



EUROPÄISCHE ZENTRALBANK
EUROSYSTEM

PRESSEMITTEILUNG

27. Juni 2024

Geldmengenentwicklung im Euroraum: Mai 2024

- Die Jahreswachstumsrate der weit gefassten [Geldmenge M3](#) stieg im Mai 2024 auf 1,6 % nach 1,3 % im April 2024.
- Die Jahreswachstumsrate des enger gefassten [Geldmengenaggregats M1](#), das den Bargeldumlauf und die täglich fälligen Einlagen umfasst, belief sich im Mai auf -4,9 % gegenüber -5,9 % im April.
- Die Jahreswachstumsrate der [bereinigten Buchkredite an private Haushalte](#) betrug im Mai 0,3 %, verglichen mit 0,2 % im Vormonat.
- Die Jahreswachstumsrate der [bereinigten Buchkredite an nichtfinanzielle Kapitalgesellschaften](#) lag im Mai bei 0,3 % nach 0,2 % im April.

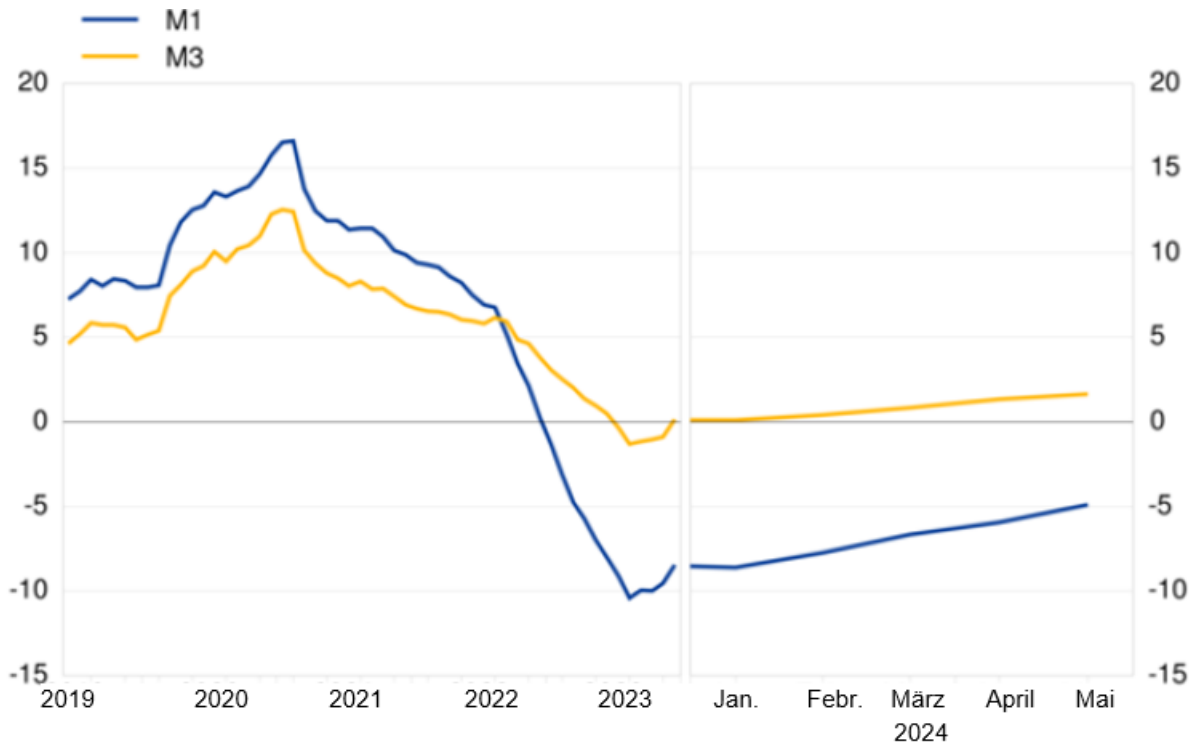
Komponenten der weit gefassten Geldmenge M3

Die Jahreswachstumsrate der weit gefassten Geldmenge M3 lag im Mai 2024 bei 1,6 % nach 1,3 % im April. In den drei Monaten bis Mai betrug sie durchschnittlich 1,3 %. Die [Komponenten von M3](#) entwickelten sich wie folgt: Die jährliche Wachstumsrate des enger gefassten Geldmengenaggregats M1, das den Bargeldumlauf und die täglich fälligen Einlagen umfasst, belief sich im Mai auf -4,9 %, verglichen mit -5,9 % im Vormonat. Im selben Zeitraum sank die Jahreswachstumsrate der sonstigen kurzfristigen Einlagen (M2 - M1) von 15,6 % auf 14,7 % und jene der marktfähigen Finanzinstrumente (M3 - M2) von 22,6 % auf 17,5 %.

Abbildung 1

Geldmengenaggregate

(Jahreswachstumsrate)



Daten zu den Geldmengenaggregaten sind [hier](#) abrufbar.

Betrachtet man die [Beiträge der einzelnen Komponenten zur Jahreswachstumsrate von M3](#), so lag der Beitrag des enger gefassten Geldmengenaggregats M1 im Mai 2024 bei -3,3 Prozentpunkten nach -4,0 Prozentpunkten im April. Der Beitrag der sonstigen kurzfristigen Einlagen (M2 - M1) sank unterdessen von 4,1 Prozentpunkten auf 4,0 Prozentpunkte und jener der marktfähigen Finanzinstrumente (M3 - M2) von 1,2 Prozentpunkten auf 1,0 Prozentpunkte.

Die [in M3 enthaltenen Einlagen](#) entwickelten sich aufgeschlüsselt nach geldhaltenden Sektoren wie folgt: Die Jahreswachstumsrate der Einlagen privater Haushalte erhöhte sich im Mai 2024 auf 1,5 % nach 1,4 % im Vormonat. Die entsprechende Zuwachsrate der Einlagen nichtfinanzieller Kapitalgesellschaften stieg im selben Zeitraum von 0,6 % auf 1,9 %. Die Jahreswachstumsrate der Einlagen von Investmentfonds (ohne Geldmarktfonds) betrug im Mai -2,6 %, verglichen mit -4,0 % im April.

Gegenposten der weit gefassten Geldmenge M3

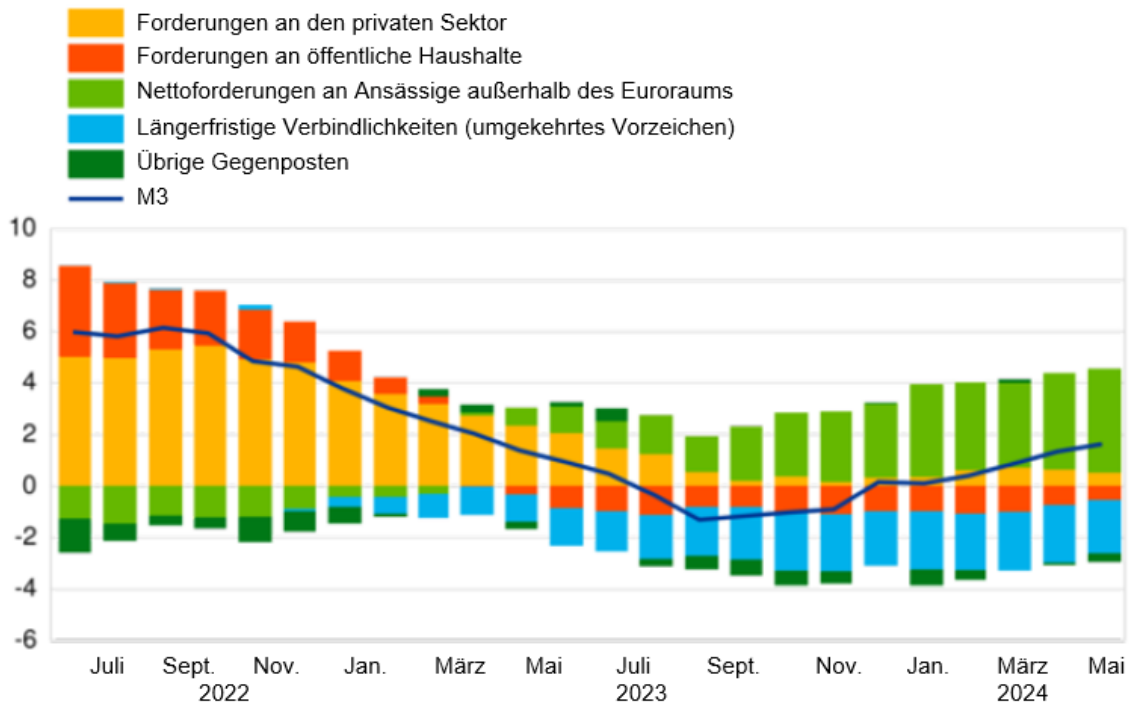
Die Veränderungen der Posten der konsolidierten Bilanz des MFI-Sektors, die nicht zur Geldmenge M3 gerechnet werden ([M3-Gegenposten](#)), wirkten sich im Mai 2024 wie folgt auf die Jahreswachstumsrate von M3 aus: Die Nettoforderungen an Ansässige außerhalb des Euroraums steuerten 4,0 Prozentpunkte bei (nach 3,7 Prozentpunkten im April), die Forderungen an den privaten Sektor 0,5 Prozentpunkte (nach 0,7 Prozentpunkten im Vormonat), die Forderungen an öffentliche Haushalte -0,6 Prozentpunkte

(nach -0,7 Prozentpunkten), die längerfristigen Verbindlichkeiten -2,1 Prozentpunkte (nach -2,2 Prozentpunkten) und die übrigen Gegenposten -0,3 Prozentpunkte (nach -0,1 Prozentpunkten).

Abbildung 2

Beitrag der M3-Gegenposten zur Jahreswachstumsrate von M3

(in Prozentpunkten)



Daten zu den Beiträgen der M3-Gegenposten zur Jahreswachstumsrate von M3 sind [hier](#) abrufbar.

Forderungen an Nicht-MFIs im Euroraum

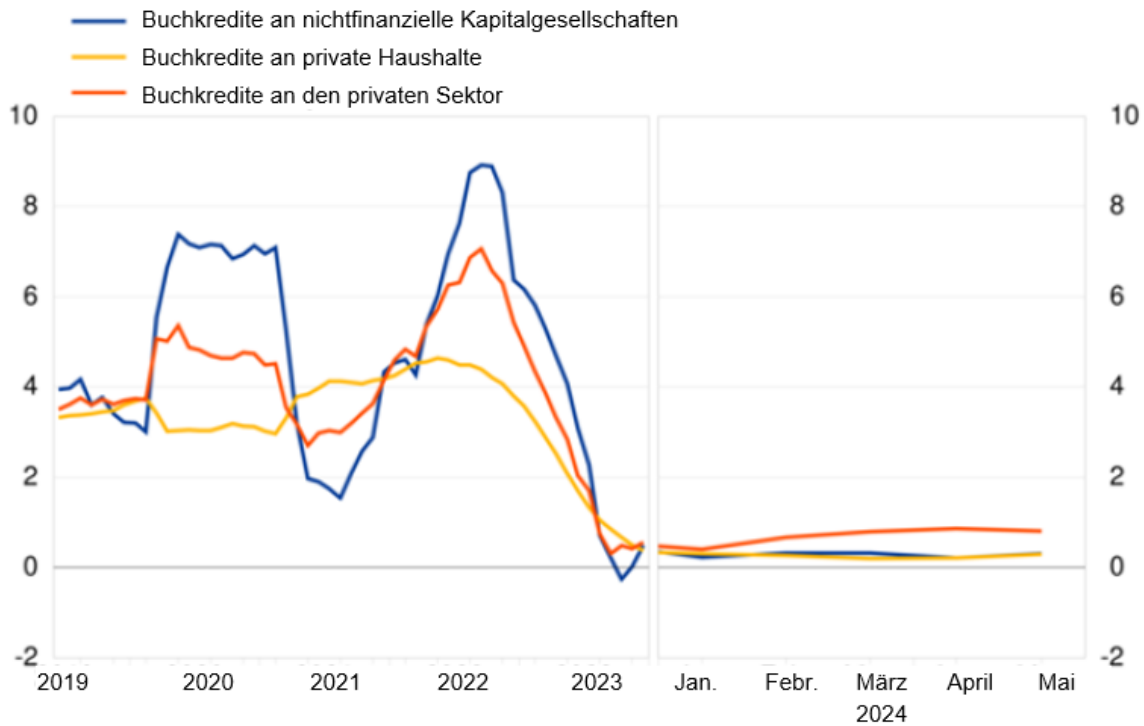
Die Jahreswachstumsrate der gesamten [Forderungen an Nicht-MFIs im Euroraum](#) belief sich im Mai 2024 auf 0,0 % nach -0,1 % im April. In diesem Zeitraum stieg die jährliche Wachstumsrate der [Forderungen an öffentliche Haushalte](#) von -1,9 % auf -1,4 %, während die Jahreswachstumsrate der [Forderungen an den privaten Sektor](#) von 0,7 % auf 0,6 % zurückging.

Die Jahreswachstumsrate der um Kreditübertragungen sowie fiktive Cash-Pooling-Aktivitäten [bereinigten Buchkredite an den privaten Sektor](#) lag im Mai bei 0,8 %, verglichen mit 0,9 % im April. Die jährliche Wachstumsrate der [bereinigten Buchkredite an private Haushalte](#) belief sich im Mai auf 0,3 % gegenüber 0,2 % im Vormonat. Das jährliche Wachstum der [bereinigten Buchkredite an nichtfinanzielle Kapitalgesellschaften](#) erhöhte sich unterdessen ebenfalls von 0,2 % auf 0,3 %.

Abbildung 3

Bereinigte Buchkredite an den privaten Sektor

(Jahreswachstumsrate)



Daten zu den bereinigten Buchkrediten an den privaten Sektor sind [hier](#) abrufbar.

Anhang

Tabelle 1 bis 4

Anmerkung

- Soweit nicht anders angegeben, sind die in dieser Pressemitteilung ausgewiesenen Daten um Saison- und zum Monatsende auftretende Kalendereffekte bereinigt.
- Der Begriff „privater Sektor“ bezieht sich auf Nicht-MFIs im Euroraum (ohne öffentliche Haushalte).
- Die Hyperlinks verweisen auf Daten, die sich aufgrund von Revisionen mit jeder neuen Veröffentlichung ändern können. Die Daten der im Anhang aufgeführten Tabellen stellen eine Momentaufnahme zum Zeitpunkt der aktuellen Veröffentlichung dar.

Europäische Zentralbank

Generaldirektion Kommunikation
Sonnemannstraße 20, 60314 Frankfurt am Main, Deutschland
Tel.: +49 69 1344 7455, E-Mail: media@ecb.europa.eu
Internet: www.ecb.europa.eu

Nachdruck nur mit Quellenangabe gestattet.

1 Geldmengenentwicklung im Euroraum: Mai 2024

(in Mrd. €; Veränderung gegen Vorjahr in %; saisonbereinigte Daten^(a))

	Monats- endstände	Veränderung gegen Vormonat			Jahreswachstumsrate		
	Mai 2024	März 2024	April 2024	Mai 2024	März 2024	April 2024	Mai 2024
KOMPONENTEN VON M3							
1. M3	16 268	68	28	41	0,9	1,3	1,6
1.1. M2	15 205	34	5,0	53	- 0,2	0,1	0,7
1.1.1. M1	10 269	14	- 6	18	- 6,6	- 5,9	- 4,9
Bargeldumlauf	1 529	- 10	9	- 3	- 1,3	- 0,3	- 0,5
Täglich fällige Einlagen	8 740	24	- 15	21	- 7,5	- 6,8	- 5,6
1.1.2. Sonstige kurzfristige Einlagen (M2 - M1)	4 936	21	11	35	16,7	15,6	14,7
Einlagen mit vereinbarter Laufzeit von bis zu 2 Jahren	2 505	23	11	36	49,8	45,4	41,3
Einlagen mit vereinbarter Kündigungsfrist von bis zu 3 Monaten	2 431	- 3	0	- 1	- 4,6	- 4,2	- 3,9
1.2. Marktfähige Finanzinstrumente (M3 - M2)	1 063	34	23	- 12	19,3	22,6	17,5
Repogeschäfte	205	14	12	0	68,6	78,5	64,6
Geldmarktfondsanteile	791	18	10	- 6	16,3	17,8	14,7
Schuldverschreibungen mit einer Laufzeit von bis zu 2 Jahren	66	2	1	- 7	- 16,7	- 10,3	- 23,2
GEGENPOSTEN ZU M3							
Verbindlichkeiten der MFIs:							
2. Verbindlichkeiten gegenüber Zentralstaaten^(b)	445	- 39	40	7	- 30,3	- 23,2	- 10,4
3. Längerfristige Verbindlichkeiten gegenüber anderen Nicht-MFIs im Euroraum	7 508	33	23	11	5,2	5,1	4,7
3.1. Einlagen mit vereinbarter Laufzeit von mehr als 2 Jahren	1 825	0	- 2	- 1	1,3	0,4	0,6
3.2. Einlagen mit vereinbarter Kündigungsfrist von mehr als 3 Monaten	109	4	3	1	89,9	89,7	85,1
3.3. Schuldverschreibungen mit einer Laufzeit von mehr als 2 Jahren	2 528	41	23	3	11,7	12,4	11,0
3.4. Kapital und Rücklagen	3 046	- 12	- 1	8	0,9	0,8	0,7
Forderungen der MFIs:							
4. Forderungen an Nicht-MFIs im Euroraum	21 707	8	7	- 38	- 0,2	- 0,1	0,0
4.1. Forderungen an öffentliche Haushalte	6 177	- 9	14	- 29	- 2,6	- 1,9	- 1,4
Buchkredite	973	- 6	- 3	0	- 1,6	- 0,7	- 1,4
Schuldverschreibungen	5 178	- 3	18	- 29	- 2,8	- 2,1	- 1,5
Anteilsrechte	26	0	0	0	2,4	1,7	0,0
4.2. Forderungen an den privaten Sektor ^(c)	15 531	17	- 7	- 9	0,8	0,7	0,6
Buchkredite	13 067	20	13	3	0,4	0,5	0,6
Bereinigte Buchkredite ^(d)	13 300	16	16	3	0,8	0,9	0,8
Schuldverschreibungen	1 542	- 13	- 15	- 14	0,5	- 0,6	- 2,5
Anteilsrechte	618	10	- 9	2	8,5	6,5	5,6
Von Investmentfonds (ohne Geldmarktfonds) begebene Anteile	304	1	3	0	4,3	4,4	4,5
5. Nettoforderungen an Ansässige außerhalb des Euroraums	2 233	40	101	62	-	-	-
6. Andere Gegenposten zu M3 (Rest)	280	14	- 17	35	-	-	-
Darunter:							
6.1. Repogeschäfte mit zentralen Kontrahenten (Verbindlichkeiten) ^(e)	159	13	- 14	- 4	20,3	9,6	- 6,1
6.2. Reverse-Repo-Geschäfte mit zentralen Kontrahenten (Forderungen) ^(e)	165	1	3	- 12	7,1	11,8	- 8,6

(a) Differenzen in den Summen durch Runden der Zahlen. Die Angaben in dieser Tabelle basieren auf der konsolidierten Bilanz der monetären Finanzinstitute (MFIs), die ihren Sitz im Euroraum haben. Der MFI-Sektor umfasst das Eurosystem, Kreditinstitute (ohne Zentralbanken) und Geldmarktfonds. „Veränderung gegen Vormonat“ ergibt sich aus Bestandsveränderungen ohne Neubewertungen, Wechselkursänderungen, Umgruppierungen und andere nicht transaktionsbedingte Veränderungen. Zu M3 zählen Verbindlichkeiten von MFIs sowie kurzfristige Verbindlichkeiten aus Einlagen der Post und bestimmter Stellen der Zentralstaaten gegenüber im Euroraum ansässigen Nicht-MFIs (ohne Zentralstaaten).

(b) Einschließlich Einlagen der Zentralstaaten beim MFI-Sektor sowie der von Zentralstaaten gehaltenen vom MFI-Sektor begebenen Wertpapiere.

(c) Bezieht sich auf Nicht-MFIs im Euroraum (ohne öffentliche Haushalte).

(d) Buchkredite bereinigt um Effekte aus Übertragungen aus der bzw. in die MFI-Bilanz sowie um durch MFIs erbrachte fiktive Cash-Pooling-Dienstleistungen. Weitere Aufschlüsselungen finden sich in Tabelle 4.

(e) Reihe nicht saisonbereinigt.

2 Beitrag zur Jahreswachstumsrate von M3: Mai 2024

(Beitrag in Prozentpunkten zur Veränderung von M3 gegenüber dem Vorjahr in %; saisonbereinigte Daten^(a))

	März 2024	April 2024	Mai 2024
KOMPONENTEN VON M3			
1. M1	- 4,6	- 4,0	- 3,3
1.1. Bargeldumlauf	- 0,1	0,0	0,0
1.2. Täglich fällige Einlagen	- 4,4	- 4,0	- 3,3
2. M2 - M1 (sonstige kurzfristige Einlagen)	4,4	4,1	4,0
3. M3 - M2 (marktfähige Finanzinstrumente)	1,1	1,2	1,0
GEGENPOSTEN ZU M3			
4. Forderungen an den privaten Sektor	0,7	0,7	0,5
5. Forderungen an öffentliche Haushalte	-1,0	-0,7	-0,6
6. Nettoforderungen an Ansässige außerhalb des Euroraums	3,3	3,7	4,0
7. Längerfristige Verbindlichkeiten (umgekehrtes Vorzeichen) ^(b)	-2,3	-2,2	-2,1
8. Übrige Gegenposten	0,1	-0,1	-0,3
M3 (Summe der Posten 1 bis 3 oder 4 bis 8)	0,9	1,3	1,6

(a) Differenzen in den Summen durch Runden der Zahlen.

(b) Längerfristige Verbindlichkeiten gegenüber Gebietsansässigen ohne Zentralstaaten.

3 In M3 enthaltene Einlagen: Mai 2024

(in Mrd. €; Veränderung gegen Vorjahr in %; saisonbereinigte Daten^(a))

	Monats- endstände	Veränderung gegen Vormonat			Jahreswachstumsrate		
	Mai 2024	März 2024	April 2024	Mai 2024	März 2024	April 2024	Mai 2024
Einlagen insgesamt	13 882	59	8	56	0,4	0,8	1,4
1. Einlagen privater Haushalte^(b)	8 496	8	27	9	0,9	1,4	1,5
1.1. Täglich fällige Einlagen	5 047	-9	2	-12	-7,1	-6,2	-5,7
1.2. Einlagen mit vereinbarter Laufzeit von bis zu 2 Jahren	1 180	22	24	20	101,2	91,8	81
1.3. Einlagen mit vereinbarter Kündigungsfrist von bis zu 3 Monaten	2 268	-5	0	0	-4,6	-4,3	-3,9
1.4. Repogeschäfte	1	0	0	0	12,1	9	11,2
2. Einlagen nichtfinanzieller Kapitalgesellschaften	3 372	16	13	28	0,1	0,6	1,9
2.1. Täglich fällige Einlagen	2 390	13	4	7	-8,2	-7	-5,4
2.2. Einlagen mit vereinbarter Laufzeit von bis zu 2 Jahren	847	4	10	23	36,4	32,6	31,8
2.3. Einlagen mit vereinbarter Kündigungsfrist von bis zu 3 Monaten	127	0	-1	0	-3,2	-3,2	-3,2
2.4. Repogeschäfte	9	-1	0	-2	39	16,1	-11,9
3. Einlagen von Investmentfonds (ohne Geldmarktfonds)	414	-16	12	0	-9,6	-4	-2,6
3.1. Täglich fällige Einlagen	334	-11	11	0	-13,6	-7,6	-5,2
3.2. Einlagen mit vereinbarter Laufzeit von bis zu 2 Jahren	40	-3	-4	-2	7,5	-5,2	-16,1
3.3. Einlagen mit vereinbarter Kündigungsfrist von bis zu 3 Monaten	2	0	0	0	-16,8	-10,5	-23,2
3.4. Repogeschäfte	38	-2	5	3	20,1	55,5	66
4. Einlagen von Versicherungsgesellschaften und Pensionseinrichtungen	215	4	-18	5	-1,6	-8,6	-5,7
4.1. Täglich fällige Einlagen	145	4	-11	4	-9,5	-14,6	-10,8
4.2. Einlagen mit vereinbarter Laufzeit von bis zu 2 Jahren	41	-1	-4	1	7,8	-6,7	-1,6
4.3. Einlagen mit vereinbarter Kündigungsfrist von bis zu 3 Monaten	4	1	-1	0	9,7	-1	-4,9
4.4. Repogeschäfte	25	0	-2	0	44,8	34,4	35,9
5. Einlagen sonstiger nichtmonetärer finanzieller Kapitalgesellschaften^(c)	849	46	-9	3	7,7	5,2	5,5
5.1. Täglich fällige Einlagen	461	27	-8	11	-1,3	-7,9	-4,7
5.2. Einlagen mit vereinbarter Laufzeit von bis zu 2 Jahren	245	1	-6	-4	4,5	8,7	6,4
5.3. Einlagen mit vereinbarter Kündigungsfrist von bis zu 3 Monaten	19	2	1	-1	4,3	15,8	12,8
5.4. Repogeschäfte ^(c)	123	17	4	-3	106,8	109	86,2
6. Einlagen sonstiger öffentlicher Haushalte	537	1	-18	11	-5,7	-6,8	-4,4

(a) Differenzen in den Summen durch Runden der Zahlen. Die Angaben in dieser Tabelle basieren auf der konsolidierten Bilanz der monetären Finanzinstitute (MFIs), die ihren Sitz im Euroraum haben. Der MFI-Sektor umfasst das Eurosystem, Kreditinstitute (ohne Zentralbanken) und Geldmarktfonds.

„Veränderung gegen Vormonat“ ergibt sich aus Bestandsveränderungen ohne Wechselkursänderungen, Umgruppierungen und andere nicht transaktionsbedingte Veränderungen.

(b) Einschließlich Einlagen privater Organisationen ohne Erwerbszweck.

(c) Ohne Repogeschäfte mit zentralen Kontrahenten.

4 Bereinigte Buchkredite an den privaten Sektor: Mai 2024^(a)

(in Mrd. €; Veränderung gegen Vorjahr in %; saisonbereinigte Daten^(b))

	Monats- endstände	Veränderung gegen Vormonat			Jahreswachstumsrate		
	Mai 2024	März 2024	April 2024	Mai 2024	März 2024	April 2024	Mai 2024
1. Kredite an private Haushalte^(c)	6 877	2	3	3	0,2	0,2	0,3
1.1. Konsumentenkredite	774	3	1	3	2,3	2,4	2,8
1.2. Wohnungsbaukredite	5 415	0	4	0	0,4	0,4	0,3
1.3. Sonstige Kredite	689	-1	-2	-1	-3,1	-3,1	-2,8
<i>Darunter: Einzelunternehmen</i>	360	-1	0	-1	-3,4	-3,2	-3,1
2. Kredite an nichtfinanzielle Kapitalgesellschaften	5 130	3	-5	5	0,3	0,2	0,3
2.1. Laufzeit bis zu 1 Jahr	801	-4	-7	8	-3,9	-4,3	-2,8
2.2. Laufzeit mehr als 1 Jahr bis zu 5 Jahren	1 104	-2	-3	-1	-0,6	-1	-1,2
2.3. Laufzeit mehr als 5 Jahre	3 225	9	5	-2	1,7	1,8	1,7
3. Kredite an Investmentfonds (ohne Geldmarktfonds)	166	0	5	1	-3,1	0,6	1,4
4. Kredite an Versicherungsgesellschaften und Pensionseinrichtungen	122	7	-5	-6	1,9	-2,3	-4,7
5. Kredite an sonstige nichtmonetäre finanzielle Kapitalgesellschaften^(d)	1 005	4	19	1	8,3	9,9	8,1

(a) Buchkredite bereinigt um Effekte aus Übertragungen aus der bzw. in die MFI-Bilanz und um durch MFIs erbrachte fiktive Cash-Pooling-Dienstleistungen. Soweit Daten zu Übertragungen von aus der MFI-Bilanz ausgegliederten Krediten zur Verfügung stehen, sind sie hierin berücksichtigt. „Veränderung gegen Vormonat“ ergibt sich aus Bestandsveränderungen ohne Neubewertungen, Wechselkursänderungen, Umgruppierungen und andere nicht transaktionsbedingte Veränderungen.

(b) Differenzen in den Summen durch Runden der Zahlen.

(c) Einschließlich Buchkrediten an private Organisationen ohne Erwerbszweck.

(d) Ohne Reverse-Repo-Geschäfte mit zentralen Kontrahenten.