



EUROPÄISCHE ZENTRALBANK
EUROSYSTEM

PRESSEMITTEILUNG

26. Januar 2024

Geldmengenentwicklung im Euroraum: Dezember 2023

- Die Jahreswachstumsrate der weit gefassten [Geldmenge M3](#) erhöhte sich im Dezember 2023 auf 0,1 % nach -0,9 % im November.
- Die Jahreswachstumsrate des enger gefassten [Geldmengenaggregats M1](#), das den Bargeldumlauf und die täglich fälligen Einlagen umfasst, belief sich im Dezember auf -8,5 % gegenüber -9,5 % im November.
- Die Jahreswachstumsrate der [bereinigten Buchkredite an private Haushalte](#) sank von 0,5 % im November auf 0,3 % im Dezember.
- Die Jahreswachstumsrate der [bereinigten Buchkredite an nichtfinanzielle Kapitalgesellschaften](#) stieg im Dezember auf 0,4 % nach 0,0 % im November.

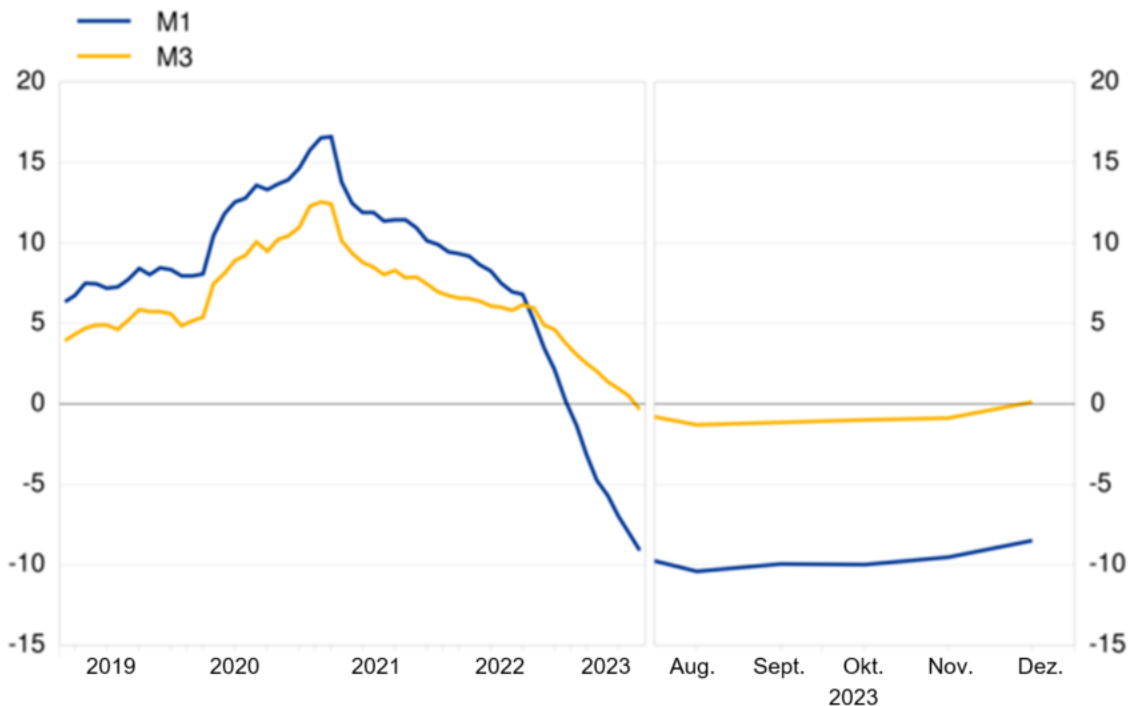
Komponenten der weit gefassten Geldmenge M3

Die Jahreswachstumsrate der weit gefassten Geldmenge M3 stieg im Dezember 2023 auf 0,1 % nach -0,9 % im November. Im Dreimonatsdurchschnitt bis Dezember 2023 betrug sie -0,6 %. Die [Komponenten von M3](#) entwickelten sich wie folgt: Die jährliche Wachstumsrate des enger gefassten Aggregats M1, das den Bargeldumlauf und die täglich fälligen Einlagen umfasst, belief sich im Dezember auf -8,5 %, verglichen mit -9,5 % im Vormonat. Die Jahreswachstumsrate der sonstigen kurzfristigen Einlagen (M2 - M1) stieg von 20,8 % im November auf 20,9 % im Berichtsmonat. Die jährliche Zuwachsrate der marktfähigen Finanzinstrumente (M3 - M2) erhöhte sich unterdessen von 17,8 % auf 19,3 %.

Abbildung 1

Geldmengenaggregate

(Jahreswachstumsrate)



Daten zu den Geldmengenaggregaten sind [hier](#) abrufbar.

Betrachtet man die [Beiträge der einzelnen Komponenten zur Jahreswachstumsrate von M3](#), so lag der Beitrag des enger gefassten Geldmengenaggregats M1 im Dezember 2023 bei -6,0 Prozentpunkten (nach -6,8 Prozentpunkten im November), während sich jener der sonstigen kurzfristigen Einlagen (M2 - M1) auf 5,1 Prozentpunkte (nach zuvor 5,0 Prozentpunkten) belief und jener der marktfähigen Finanzinstrumente (M3 - M2) von 0,9 Prozentpunkten im November auf nunmehr 1,0 % stieg.

Was die Entwicklung der [in M3 enthaltenen Einlagen](#) aufgeschlüsselt nach geldhaltenden Sektoren betrifft, so erhöhte sich die Jahreswachstumsrate der Einlagen privater Haushalte im Dezember auf 0,2 % (nach -0,3 % im November) und die entsprechende Zuwachsrate der Einlagen nichtfinanzieller Kapitalgesellschaften auf -0,9 % (nach -1,9 % im November). Die Jahreswachstumsrate der Einlagen nichtmonetärer finanzieller Kapitalgesellschaften (ohne Versicherungsgesellschaften und Pensionseinrichtungen) belief sich im Dezember auf -4,2 %, verglichen mit -8,3 % im Vormonat.

Gegenposten der weit gefassten Geldmenge M3

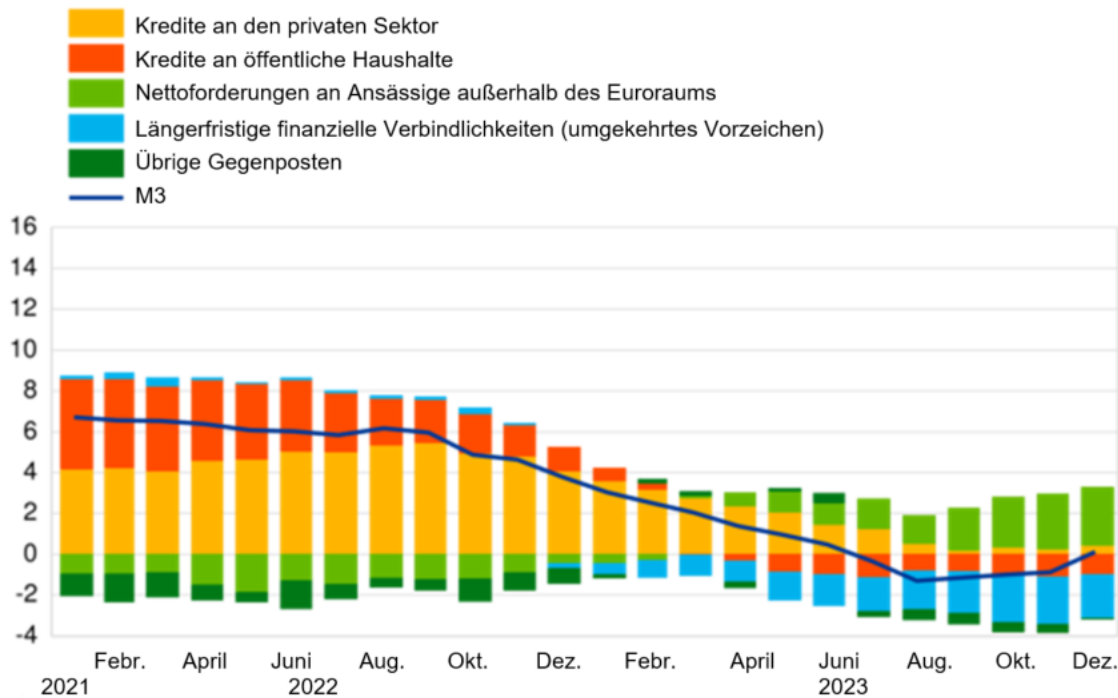
Die Veränderungen der Posten der konsolidierten Bilanz des MFI-Sektors, die nicht zur Geldmenge M3 gerechnet werden ([M3-Gegenposten](#)), wirkten sich im Dezember 2023 wie folgt auf die Jahreswachstumsrate von M3 aus: Die Nettoforderungen an Ansässige außerhalb des Euroraums steuerten 2,8 Prozentpunkte bei (nach 2,7 Prozentpunkten im November), die Kredite an den privaten Sektor 0,4 Prozentpunkte (nach 0,3 Prozentpunkten im Vormonat), die Kredite an öffentliche Haushalte -1,0 Prozentpunkte

(nach -1,1 Prozentpunkten), die längerfristigen finanziellen Verbindlichkeiten -2,1 Prozentpunkte (nach -2,3 Prozentpunkten) und die übrigen Gegenposten 0,0 Prozentpunkte (nach -0,4 Prozentpunkten).

Abbildung 2

Beitrag der M3-Gegenposten zur Jahreswachstumsrate von M3

(in Prozentpunkten)



Daten zu den Beiträgen der M3-Gegenposten zur Jahreswachstumsrate von M3 sind [hier](#) abrufbar.

Kredite an Nicht-MFIs im Euroraum

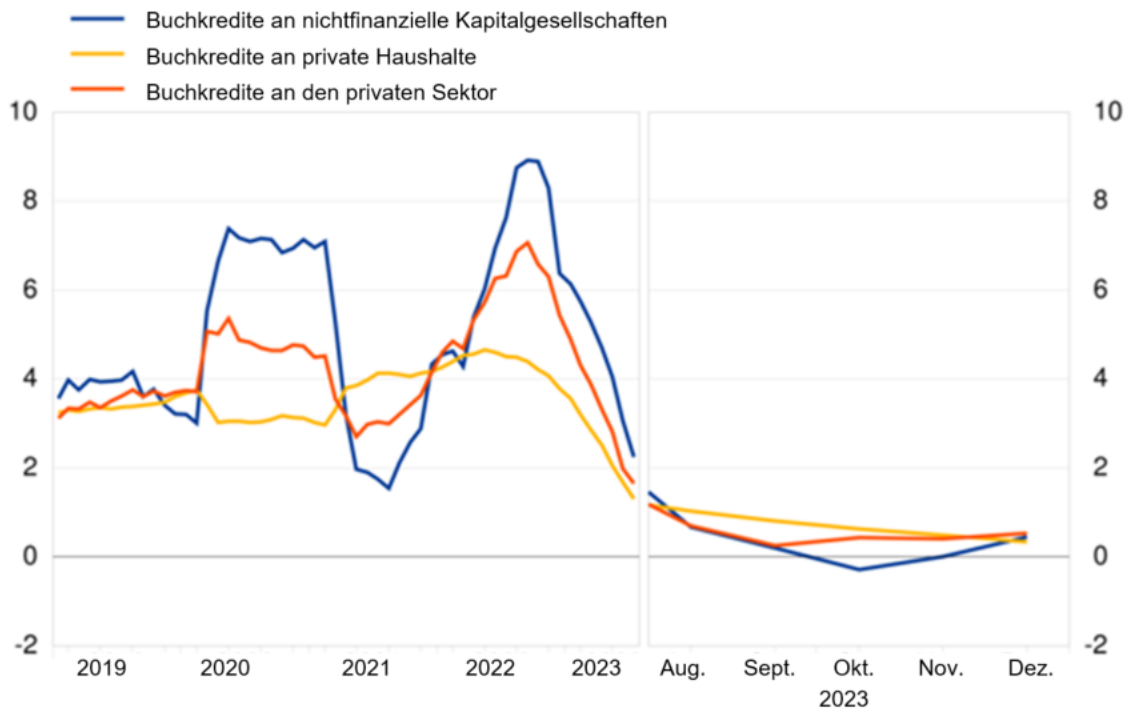
Die Jahreswachstumsrate der gesamten [Kreditvergabe an Nicht-MFIs im Euroraum](#) belief sich im Dezember 2023 auf -0,4 % nach -0,6 % im Vormonat. Die jährliche Wachstumsrate der [Kredite an öffentliche Haushalte](#) betrug im Berichtsmonat -2,5 %, verglichen mit -2,8 % im November. Die Jahreswachstumsrate der [Kredite an den privaten Sektor](#) stieg im Dezember auf 0,5 % nach 0,3 % im Vormonat.

Die Jahreswachstumsrate der um Kreditverkäufe und -verbriefungen sowie fiktive Cash-Pooling-Aktivitäten [bereinigten Buchkredite an den privaten Sektor](#) lag im Dezember bei 0,5 %, verglichen mit 0,4 % im November. Dabei sank die jährliche Wachstumsrate der [bereinigten Buchkredite an private Haushalte](#) von 0,5 % im November auf 0,3 % im Dezember. Das jährliche Wachstum der [bereinigten Buchkredite an nichtfinanzielle Kapitalgesellschaften](#) stieg unterdessen von 0,0 % auf 0,4 %.

Abbildung 3

Bereinigte Buchkredite an den privaten Sektor

(Jahreswachstumsrate)



Daten zu den bereinigten Buchkrediten an den privaten Sektor sind [hier](#) abrufbar.

Anhang

Tabelle 1 bis 4

Anmerkung

- Soweit nicht anders angegeben, sind die in dieser Pressemitteilung ausgewiesenen Daten um Saison- und zum Monatsende auftretende Kalendereffekte bereinigt.
- Der Begriff „privater Sektor“ bezieht sich auf Nicht-MFIs im Euroraum (ohne öffentliche Haushalte).
- Die Hyperlinks in dieser Pressemitteilung verweisen auf Daten, die sich aufgrund von Revisionen mit jeder neuen Veröffentlichung ändern können. Die Daten der im Anhang aufgeführten Tabellen stellen eine Momentaufnahme zum Zeitpunkt der aktuellen Veröffentlichung dar.

Europäische Zentralbank

Generaldirektion Kommunikation
Sonnemannstraße 20, 60314 Frankfurt am Main, Deutschland
Tel.: +49 69 1344 7455, E-Mail: media@ecb.europa.eu
Internet: www.ecb.europa.eu

Nachdruck nur mit Quellenangabe gestattet.

1 Geldmengenentwicklung im Euroraum: Dezember 2023

(in Mrd. €; Veränderung gegen Vorjahr in %; saisonbereinigte Daten^(a))

	Monats- endstände	Veränderung gegen Vormonat			Jahreswachstumsrate		
	Dez. 2023	Okt. 2023	Nov. 2023	Dez. 2023	Okt. 2023	Nov. 2023	Dez. 2023
KOMPONENTEN VON M3							
1. M3	16 112	- 19	40	121	- 1,0	- 0,9	0,1
1.1. M2	15 135	- 43	30	99	- 2,2	- 1,9	- 0,9
1.1.1. M1	10 368	- 114	- 29	10	- 10,0	- 9,5	- 8,5
Bargeldumlauf	1 536	0	- 2	2	- 0,4	- 0,5	- 0,3
Täglich fällige Einlagen	8 832	- 115	- 27	7	- 11,5	- 10,9	- 9,8
1.1.2. Sonstige kurzfristige Einlagen (M2 - M1)	4 767	71	60	90	21,4	20,8	20,9
Einlagen mit vereinbarter Laufzeit von bis zu 2 Jahren	2 308	84	66	78	72,9	68,6	66,6
Einlagen mit vereinbarter Kündigungsfrist von bis zu 3 Monaten	2 458	- 12	- 6	12	- 3,9	- 4,1	- 3,9
1.2. Marktfähige Finanzinstrumente (M3 - M2)	978	24	9	22	22,9	17,8	19,3
Repogeschäfte	165	13	18	4	15,9	18,2	32,9
Geldmarktfondsanteile	739	- 3	8	20	14,5	13,1	14,5
Schuldverschreibungen mit einer Laufzeit von bis zu 2 Jahren	73	13	- 17	- 2	264,2	94,0	50,0
GEGENPOSTEN ZU M3							
Verbindlichkeiten der MFIs:							
2. Von Zentralstaaten gehaltene Bestände^(b)	462	- 16	- 32	54	- 34,5	- 40,3	- 29,7
3. Längerfristige finanzielle Verbindlichkeiten gegenüber anderen Nicht-MFIs im Euroraum	7 328	34	30	6	5,6	5,5	5,1
3.1. Einlagen mit vereinbarter Laufzeit von mehr als 2 Jahren	1 825	- 4	- 7	15	1,7	1,2	2,3
3.2. Einlagen mit vereinbarter Kündigungsfrist von mehr als 3 Monaten	90	5	6	7	57,6	68,2	79,8
3.3. Schuldverschreibungen mit einer Laufzeit von mehr als 2 Jahren	2 417	26	32	2	11,1	11,1	10,5
3.4. Kapital und Rücklagen	2 995	8	- 1	- 17	3,0	2,8	1,4
Forderungen der MFIs:							
4. Kredite an Nicht-MFIs im Euroraum	21 797	15	6	46	- 0,5	- 0,6	- 0,4
4.1. Kredite an öffentliche Haushalte	6 317	- 17	- 13	37	- 2,6	- 2,8	- 2,5
Buchkredite	996	1	- 2	9	- 1,8	- 1,7	- 1,6
Schuldverschreibungen	5 295	- 18	- 11	28	- 2,7	- 3,1	- 2,7
Anteilsrechte ^(c)	25	0	0	0	2,3	0,1	1,0
4.2. Kredite an den privaten Sektor ^(d)	15 481	32	20	9	0,4	0,3	0,5
Buchkredite ^(e)	13 025	37	34	- 2	0,0	0,1	0,3
Bereinigte Buchkredite ^(f)	13 250	34	28	13	0,4	0,4	0,5
Schuldverschreibungen	1 559	- 13	- 6	- 5	1,3	- 0,2	- 0,9
Anteilsrechte und Anteile an Investmentfonds (ohne Geldmarktfonds)	897	8	- 8	15	5,0	3,9	5,4
5. Nettoforderungen an Ansässige außerhalb des Euroraums	1 858	61	59	49	-	-	-
6. Andere Gegenposten zu M3 (Rest)	246	- 78	- 29	87	-	-	-
<i>Darunter:</i>							
6.1. Repogeschäfte mit zentralen Kontrahenten (Verbindlichkeiten) ^(c)	155	9	7	- 15	14,9	7,5	14,4
6.2. Reverse-Repo-Geschäfte mit zentralen Kontrahenten (Forderungen) ^(c)	153	- 12	11	- 9	- 0,6	- 2,7	5,9

(a) Differenzen in den Summen durch Runden der Zahlen. Die Angaben in dieser Tabelle basieren auf den von den monetären Finanzinstituten (MFIs) gemeldeten Daten zur konsolidierten Bilanz. Zu den MFIs zählen das Eurosystem, Kreditinstitute und Geldmarktfonds, die ihren Sitz im Euroraum haben.

„Veränderung gegen Vormonat“ bezieht sich auf Bestandsveränderungen, bereinigt um Umgruppierungen, Wechselkursänderungen, sonstige Neubewertungen und alle anderen nicht transaktionsbedingten Veränderungen.

Zu M3 zählen Verbindlichkeiten von MFIs und bestimmten Stellen der Zentralstaaten (Post, Schatzämter) gegenüber im Euroraum ansässigen Nicht-MFIs (ohne Zentralstaaten).

(b) Einschließlich Einlagen der Zentralstaaten beim MFI-Sektor sowie der von Zentralstaaten gehaltenen vom MFI-Sektor begebenen Wertpapiere.

(c) Reihe nicht saisonbereinigt.

(d) Bezieht sich auf Nicht-MFIs im Euroraum (ohne öffentliche Haushalte).

(e) Weitere Aufschlüsselungen finden sich in Tabelle 4.

(f) Bereinigt um Buchkredite, die im Rahmen von Verkäufen bzw. Verbriefungen aus der MFI-Bilanzstatistik ausgegliedert wurden, sowie um Positionen im Zusammenhang mit durch MFIs erbrachten fiktiven Cash-Pooling-Dienstleistungen.

2 Beitrag zur Jahreswachstumsrate von M3: Dezember 2023

(Beitrag in Prozentpunkten zur Veränderung von M3 gegenüber dem Vorjahr in %; saisonbereinigte Daten^(a))

	Okt. 2023	Nov. 2023	Dez. 2023
KOMPONENTEN VON M3			
1. M1	- 7,2	- 6,8	- 6,0
1.1. Bargeldumlauf	0,0	- 0,1	0,0
1.2. Täglich fällige Einlagen	- 7,1	- 6,7	- 6,0
2. M2 - M1 (sonstige kurzfristige Einlagen)	5,1	5,0	5,1
3. M3 - M2 (marktfähige Finanzinstrumente)	1,1	0,9	1,0
GEGENPOSTEN ZU M3			
4. Kredite an den privaten Sektor	0,4	0,3	0,4
5. Kredite an öffentliche Haushalte	- 1,0	- 1,1	- 1,0
6. Nettoforderungen an Ansässige außerhalb des Euroraums	2,4	2,7	2,8
7. Längerfristige finanzielle Verbindlichkeiten (umgekehrtes Vorzeichen) ^(b)	- 2,3	- 2,3	- 2,1
8. Übrige Gegenposten	- 0,5	- 0,4	0,0
M3 (Summe der Posten 1 bis 3 oder 4 bis 8)	- 1,0	- 0,9	0,1

(a) Differenzen in den Summen durch Runden der Zahlen.

(b) Längerfristige finanzielle Verbindlichkeiten gegenüber Gebietsansässigen ohne Zentralstaaten.

3 Aufschlüsselung der in M3 enthaltenen Einlagen nach geldhaltendem Sektor und Art: Dezember 2023

(in Mrd. €; Veränderung gegen Vorjahr in %; saisonbereinigte Daten^(a))

	Monats- endstände	Veränderung gegen Vormonat			Jahreswachstumsrate		
	Dez. 2023	Okt. 2023	Nov. 2023	Dez. 2023	Okt. 2023	Nov. 2023	Dez. 2023
AUFSCHLÜSSELUNG DER IN M3 ENTHALTENEN EINLAGEN							
Einlagen insgesamt	13 763	- 30	50	100	- 2,2	- 1,8	- 0,7
1. Einlagen privater Haushalte^(b)	8423	- 5	19	60	- 0,5	- 0,3	0,2
1.1. Täglich fällige Einlagen	5 111	- 56	- 34	- 4	- 8,3	- 8,5	- 8,2
1.2. Einlagen mit vereinbarter Laufzeit von bis zu 2 Jahren	1 020	62	60	51	134,0	131,9	127,8
1.3. Einlagen mit vereinbarter Kündigungsfrist von bis zu 3 Monaten	2 291	- 11	- 7	12	- 4,0	- 4,3	- 4,0
1.4. Repogeschäfte	1	0	0	1	- 28,7	- 18,6	67,4
2. Einlagen nichtfinanzieller Kapitalgesellschaften	3 334	5	4	10	- 2,0	- 1,9	- 0,9
2.1. Täglich fällige Einlagen	2 423	- 24	- 6	19	- 14,2	- 13,0	- 11,1
2.2. Einlagen mit vereinbarter Laufzeit von bis zu 2 Jahren	768	31	5	- 4	73,0	59,2	54,0
2.3. Einlagen mit vereinbarter Kündigungsfrist von bis zu 3 Monaten	132	0	1	0	0,7	1,1	- 1,0
2.4. Repogeschäfte	12	- 2	4	- 4	45,8	102,5	91,8
3. Einlagen nichtmonetärer finanzieller Kapitalgesellschaften (ohne Versicherungsgesellschaften und Pensionseinrichtungen)^(c)	1 233	- 10	25	17	- 10,7	- 8,3	- 4,2
3.1. Täglich fällige Einlagen	792	- 15	21	- 8	- 20,5	- 16,7	- 12,7
3.2. Einlagen mit vereinbarter Laufzeit von bis zu 2 Jahren	299	- 4	- 1	15	19,4	18,5	15,9
3.3. Einlagen mit vereinbarter Kündigungsfrist von bis zu 3 Monaten	20	- 1	1	0	- 0,4	6,4	- 0,2
3.4. Repogeschäfte ^(c)	122	10	4	9	14,8	5,0	20,1
4. Einlagen von Versicherungsgesellschaften und Pensionseinrichtungen	235	- 2	14	12	- 16,0	- 9,1	0,1
5. Einlagen sonstiger öffentlicher Haushalte	538	- 19	- 11	1	- 2,9	- 5,0	- 5,3

(a) Differenzen in den Summen durch Runden der Zahlen. Die Angaben in dieser Tabelle basieren auf den von den monetären Finanzinstituten (MFIs) gemeldeten Daten zur konsolidierten Bilanz. Zu den MFIs zählen das Eurosystem, Kreditinstitute und Geldmarktfonds, die ihren Sitz im Euroraum haben.

„Veränderung gegen Vormonat“ bezieht sich auf Bestandsveränderungen, bereinigt um Umgruppierungen, Wechselkursänderungen, sonstige Neubewertungen und alle anderen nicht transaktionsbedingten Veränderungen.

(b) Einschließlich Einlagen privater Organisationen ohne Erwerbszweck.

(c) Ohne Repogeschäfte mit zentralen Kontrahenten.

4 Aufschlüsselung der Buchkredite an den privaten Sektor nach Schuldnergruppe, Art und Ursprungslaufzeit: Dezember 2023

(in Mrd. €; Veränderung gegen Vorjahr in %; saisonbereinigte Daten^(a))

	Monats- endstände	Veränderung gegen Vormonat			Jahreswachstumsrate		
	Dez. 2023	Okt. 2023	Nov. 2023	Dez. 2023	Okt. 2023	Nov. 2023	Dez. 2023
AUFSCHLÜSSELUNG DER BUCHKREDITE ALS GEGENPOSTEN ZU M3							
1. Kredite an private Haushalte^(b)	6 648	10	13	- 2	0,2	0,2	0,1
<i>Bereinigte Buchkredite^(c)</i>	6 862	0	6	- 3	0,6	0,5	0,3
1.1. Konsumentenkredite	734	0	1	2	2,8	2,7	2,7
1.2. Wohnungsbaukredite	5 229	12	9	- 3	0,3	0,3	0,2
1.3. Sonstige Kredite	686	- 3	2	- 2	- 3,1	- 2,9	- 3,0
<i>Darunter: Einzelunternehmen</i>	361	- 1	- 2	0	- 3,0	- 3,2	- 3,3
2. Kredite an nichtfinanzielle Kapitalgesellschaften	5 127	3	10	12	- 0,9	- 0,4	0,2
<i>Bereinigte Buchkredite^(c)</i>	5 150	0	13	16	- 0,3	0,0	0,4
2.1. Laufzeit bis zu 1 Jahr	913	- 4	7	12	- 9,6	- 7,9	- 4,7
2.2. Laufzeit mehr als 1 Jahr bis zu 5 Jahren	1 092	3	0	6	1,5	1,6	1,3
2.3. Laufzeit mehr als 5 Jahre	3 121	4	2	- 6	1,1	1,2	1,3
3. Kredite an nichtmonetäre finanzielle Kapitalgesellschaften (ohne Versicherungsgesellschaften und Pensionseinrichtungen)^(d)	1 111	26	12	- 16	4,7	3,4	3,0
<i>Bereinigte Buchkredite^(c)</i>	1 110	33	9	- 3	4,5	2,9	2,8
4. Kredite an Versicherungsgesellschaften und Pensionseinrichtungen	139	- 2	- 1	5	- 14,2	- 10,5	- 5,4
<i>Bereinigte Buchkredite^(c)</i>	128	0	0	3	- 13,7	- 8,8	- 5,0

(a) Differenzen in den Summen durch Runden der Zahlen.

„Veränderung gegen Vormonat“ bezieht sich auf Bestandsveränderungen, bereinigt um Abschreibungen/Wertberichtigungen, Umgruppierungen, Wechselkursänderungen und alle anderen nicht transaktionsbedingten Veränderungen. Die Angaben beziehen sich auf Buchkredite von monetären Finanzinstituten (MFIs) an Nicht-MFIs im Euroraum (ohne öffentliche Haushalte).

(b) Einschließlich Buchkrediten an private Organisationen ohne Erwerbszweck.

(c) Bereinigt um Buchkredite, die im Rahmen von Verkäufen bzw. Verbriefungen aus der MFI-Bilanzstatistik ausgegliedert wurden, sowie um Positionen im Zusammenhang mit durch MFIs erbrachten fiktiven Cash-Pooling-Dienstleistungen.

(d) Ohne Reverse-Repo-Geschäfte mit zentralen Kontrahenten.