

PRESSEMITTEILUNG

1. März 2022

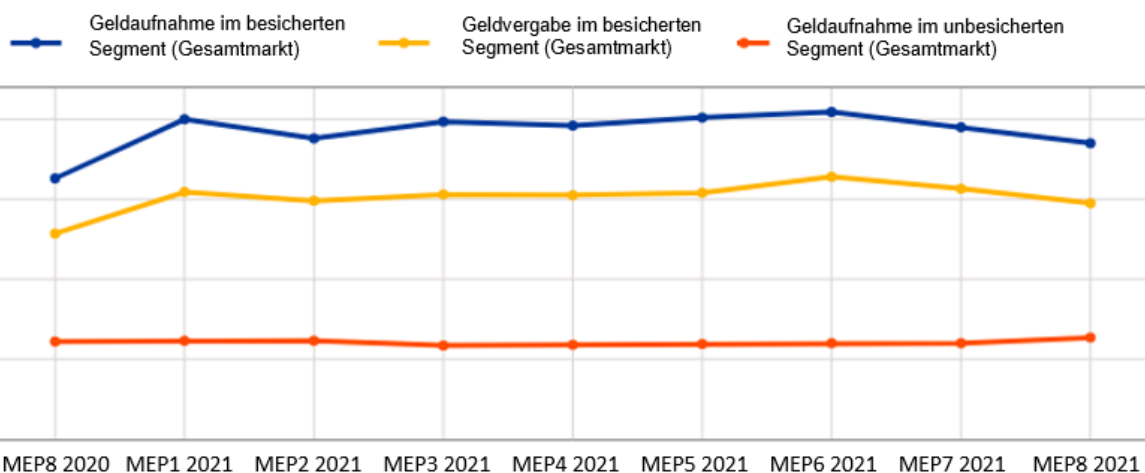
Euro-Geldmarktstatistik: achte Mindestreserve-Erfüllungsperiode 2021

- Der [tagesdurchschnittliche Umsatz der Geldaufnahme im unbesicherten Segment](#) nahm von 120 Mrd € in der siebten Mindestreserve-Erfüllungsperiode 2021 auf 127 Mrd € in der achten Mindestreserve-Erfüllungsperiode zu.
- Der [gewichtete durchschnittliche Tagesgeldsatz für Geldaufnahmetransaktionen im unbesicherten Segment](#) lag sowohl am Gesamtmarkt als auch am Interbankenmarkt unverändert bei -0,56 % bzw. -0,57 %.
- Der [tagesdurchschnittliche Umsatz der Geldaufnahme im besicherten Segment](#) verringerte sich von 390 Mrd € auf 370 Mrd €, wobei der [gewichtete durchschnittliche Tagesgeldsatz](#) -0,68 % betrug.

Abbildung 1

Tagesdurchschnittlicher Umsatz der nominalen Geldaufnahme und Geldvergabe im besicherten und unbesicherten Segment des Gesamtmarkts nach Mindestreserve-Erfüllungsperiode (MEP)

(in Mrd €)

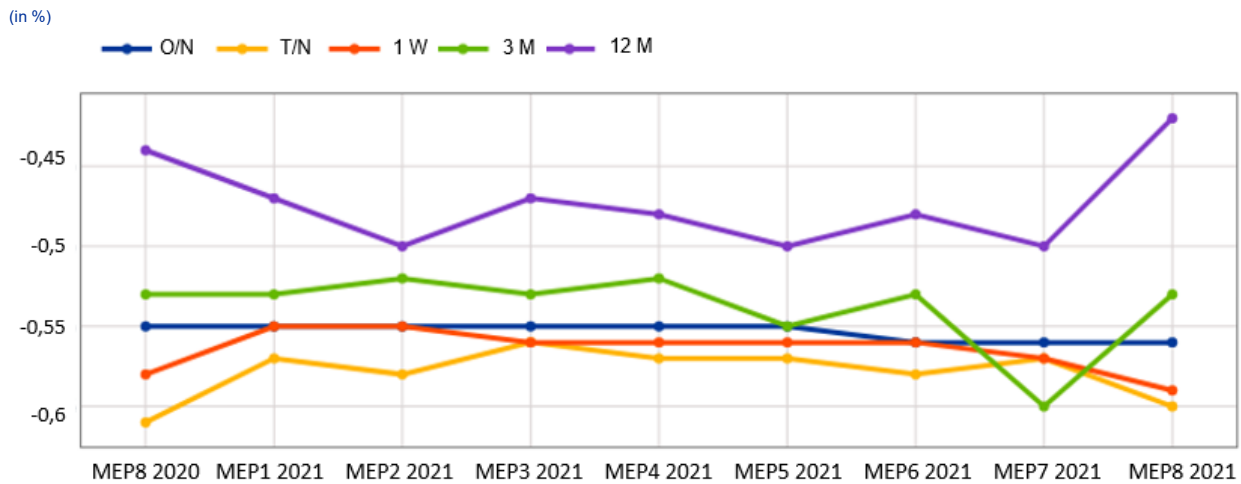


Daten zum tagesdurchschnittlichen Umsatz der nominalen Geldaufnahme und Geldvergabe am besicherten und unbesicherten Geldmarkt sind [hier](#) abrufbar.

Unbesicherter Geldmarkt

Abbildung 2

Gewichteter Durchschnittssatz für die Geldaufnahme im unbesicherten Segment des Gesamtmarkts nach Laufzeit und Mindestreserve-Erfüllungsperiode (MEP)



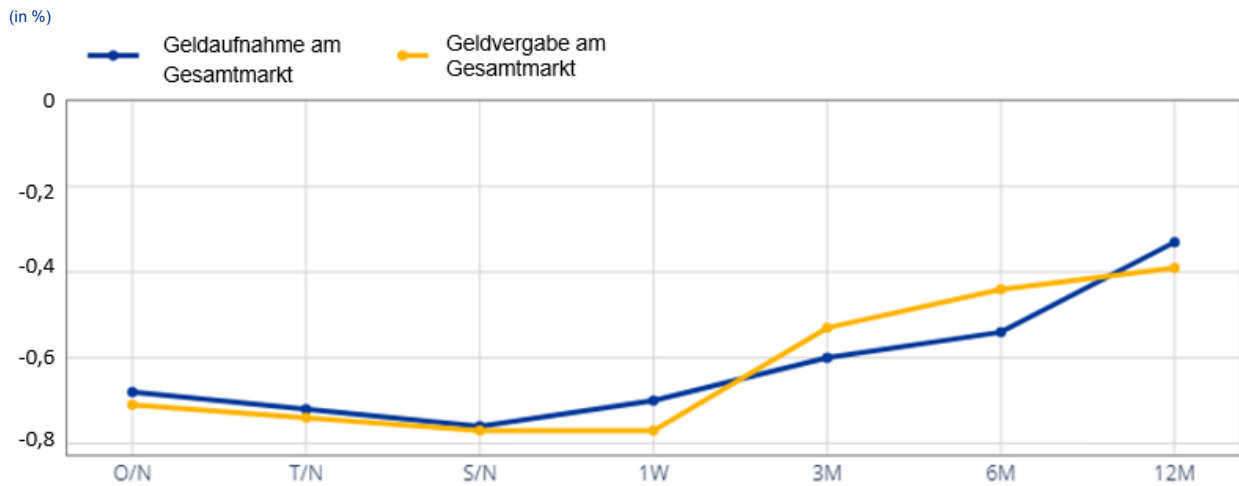
Daten zum gewichteten Durchschnittssatz für die Geldaufnahme am unbesicherten Gesamtmarkt sind [hier](#) abrufbar.

In der achten Mindestreserve-Erfüllungsperiode 2021, die am 22. Dezember 2021 begann und am 8. Februar 2022 endete, lag der Umsatz der Geldaufnahme im unbesicherten Segment bei durchschnittlich 127 Mrd € pro Tag. Für die gesamte Erfüllungsperiode wurde er auf insgesamt 4 436 Mrd € beziffert. Der Umsatz der Geldaufnahme bei Kreditinstituten – d. h. am Interbankenmarkt – betrug 348 Mrd € und entsprach damit einem Anteil von 8 % des Gesamtumsatzes der Geldaufnahme. Die Geldvergabe an Kreditinstitute belief sich auf 227 Mrd €. Auf die Geldaufnahme über Transaktionen im Tagesgeldbereich (Overnight-Laufzeit) entfielen 66 % des insgesamt aufgenommenen Nominalvolumens. Der gewichtete durchschnittliche Tagesgeldsatz für die Geldaufnahme lag sowohl am Interbankenmarkt als auch am Gesamtmarkt unverändert bei -0,57 % bzw. -0,56 %.

Besicherter Geldmarkt

Abbildung 3

Gewichteter Durchschnittssatz für die Geldaufnahme und Geldvergabe im besicherten Segment des Gesamtmarkts nach Laufzeit



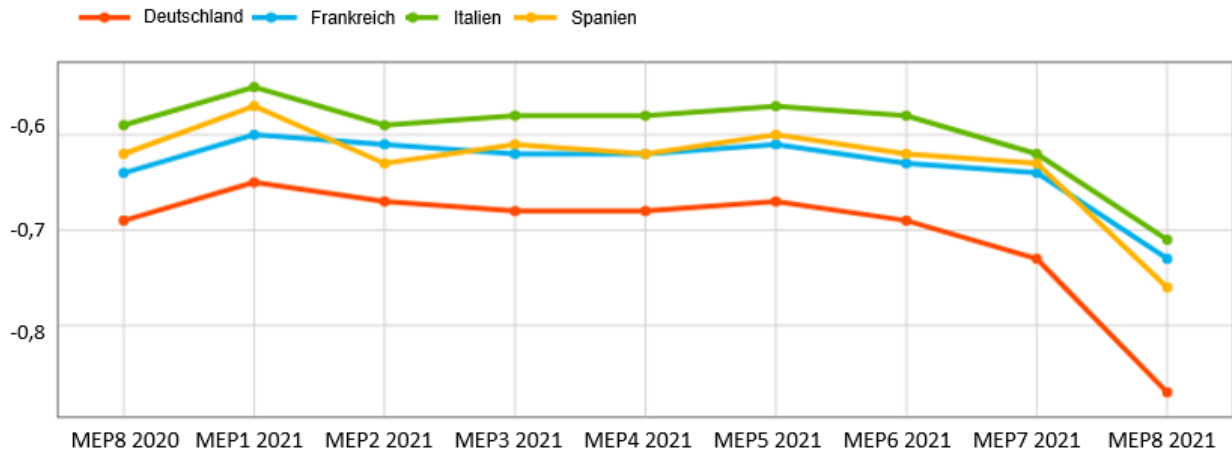
Daten zum gewichteten Durchschnittssatz für die Geldaufnahme und Geldvergabe am besicherten Gesamtmarkt sind [hier](#) abrufbar.

In der achten Mindestreserve-Erfüllungsperiode 2021 lag der Umsatz der Geldaufnahme im besicherten Segment tagesdurchschnittlich bei 370 Mrd € und insgesamt bei 12 958 Mrd €. Bei der Geldvergabe betrug der Umsatz tagesdurchschnittlich 295 Mrd € und insgesamt 10 340 Mrd €. Der Großteil des Umsatzes wurde in den Laufzeitbereichen von Tagesgeld (Overnight) bis zu einer Woche verzeichnet. Auf den Tagesgeldbereich entfielen rund 24 % des insgesamt aufgenommenen und rund 22 % des insgesamt vergebenen Nominalvolumens. Der gewichtete durchschnittliche Tagesgeldsatz betrug -0,68 % für die Geldaufnahme und -0,71 % für die Geldvergabe am Gesamtmarkt, verglichen mit -0,60 % bzw. -0,62 % in der vorangegangenen Erfüllungsperiode. In der achten Mindestreserve-Erfüllungsperiode 2021 war der gewichtete Durchschnittssatz für Geldaufnahmen mit Spot/Next-Laufzeit stark von der Entwicklung am Jahresende beeinflusst und reichte von -0,71 % (für Transaktionen basierend auf in Italien emittierten Sicherheiten) hin zu -0,87 % (für Transaktionen basierend auf in Deutschland emittierten Sicherheiten).

Abbildung 4

Gewichteter Durchschnittssatz für Geldaufnahmen mit Spot/Next-Laufzeit im besicherten Segment nach im jeweiligen Land emittierten Sicherheiten und Mindestreserve-Erfüllungsperiode (MEP)

(in %)



Daten zum gewichteten Durchschnittssatz für die Geldaufnahme im besicherten Segment am Gesamtmarkt nach Land des Emittenten der Sicherheit sind [hier](#) abrufbar.

Tabelle 1

Euro-Geldmarktstatistik

		Umsatz (in Mrd €)				Durchschnittlicher Tagesgeldsatz (in %)	
		Tagesdurchschnitt		Insgesamt			
		MEP 7 2021	MEP 8 2021	MEP 7 2021	MEP 8 2021	MEP 7 2021	MEP 8 2021
Unbesicherter Geldmarkt	Geldaufnahme am Gesamtmarkt	120	127	4 193	4 436	-0,56	-0,56
	Davon: Interbankenmarkt	12	10	413	348	-0,57	-0,57
	Geldvergabe am Interbankenmarkt	6	6	226	227	-0,43	-0,42
Besicherter Geldmarkt	Geldaufnahme am Gesamtmarkt	390	370	13 642	12 958	-0,60	-0,68
	Geldvergabe am Gesamtmarkt	313	295	10 945	10 340	-0,62	-0,71

Medianfragen sind an [Philippe Rispal](#) zu richten (Tel. +49 69 1344 5482).

Anmerkung

- Die Daten zur Geldmarktstatistik sind über das [Statistical Data Warehouse \(SDW\) der EZB](#) abrufbar.
- Das Eurosystem erhebt von den 47 größten Banken im Euro-Währungsgebiet (gemessen am Gesamtbetrag ihrer wesentlichen Bilanzaktiva) Daten auf Einzeltransaktionsbasis, untergliedert in Geldaufnahme und Geldvergabe. Die unbesicherten Transaktionen umfassen alle Handelsgeschäfte, die über Einlagen, Tagesgeldkonten (call accounts) und kurzfristige Wertpapiere mit finanziellen Kapitalgesellschaften (ausgenommen Zentralbanken in den Fällen, in denen die Transaktion keinem Anlagezweck dient), dem Staat und nichtfinanziellen Kapitalgesellschaften, die gemäß dem Basel-III-Rahmenwerk zur Mindestliquiditätsquote (LCR) als Großkunden gelten, getätigt wurden. Zu den besicherten Transaktionen zählen alle Repogeschäfte mit fester Laufzeit und Open Repos sowie Geschäfte (einschließlich Drei-Parteien-Repogeschäften (tri-party repos)), die im Rahmen eines Repogeschäfts zwischen dem Meldepflichtigen und finanziellen Kapitalgesellschaften (ausgenommen Zentralbanken in den Fällen, in denen die Transaktion keinem Anlagezweck dient), dem Staat und nichtfinanziellen Kapitalgesellschaften, die gemäß dem Basel-III-Rahmenwerk zur Mindestliquiditätsquote (LCR) als Großkunden gelten, in Euro mit einer Laufzeit von bis zu einem Jahr abgeschlossen wurden. Ab der ersten Mindestreserve-Erfüllungsperiode 2019 umfasst der Gesamtmarkt alle Gegenparteien der aufgeführten Sektoren. Weitere Informationen über die angewandte Methodik, einschließlich einer Auflistung der meldepflichtigen Banken, stehen auf der Website der EZB im Abschnitt [„Statistics“](#) zur Verfügung.
- Der gewichtete Durchschnittssatz wird anhand des mit dem jeweiligen Nominalvolumen gewichteten arithmetischen Mittels der Zinssätze über die Mindestreserve-Erfüllungsperiode an allen Tagen, an denen TARGET2 (das transeuropäische automatisierte Echtzeit-Brutto-Express-Zahlungssystem) geöffnet ist, berechnet.
- Die Geldaufnahme bezieht sich auf Transaktionen, bei denen die meldepflichtige Bank auf Euro lautende Mittel erhält, unabhängig davon, ob die Transaktion von ihr selbst oder von der Gegenpartei initiiert wurde.
- Die Geldvergabe bezieht sich auf Transaktionen, bei denen die meldepflichtige Bank auf Euro lautende Mittel bereitstellt, unabhängig davon, ob die Transaktion von ihr selbst oder von der Gegenpartei initiiert wurde.
- Die Abkürzungen O/N, T/N, S/N, 1W, 3M, 6M und 12M stehen für „Overnight“, „Tomorrow/Next“, „Spot/Next“, „eine Woche“, „drei Monate“, „sechs Monate“ und „zwölf Monate“.
- Die Angaben zum Land des Emittenten der Sicherheit beziehen sich auf die Gebietsansässigkeit des Emittenten für Transaktionen, die durch Einzelsicherheiten mit International Securities Identification Number (ISIN) besichert werden.
- Das Fehlen von Werten für Laufzeiten bei einigen Mindestreserve-Erfüllungsperioden kann auf die Einhaltung von Vertraulichkeitsanforderungen zurückzuführen sein.
- Neben den Entwicklungen in der letzten Mindestreserve-Erfüllungsperiode enthält diese Pressemitteilung auch leicht revidierte Daten zu vorangegangenen Erfüllungsperioden.
- Die Daten werden 15 Arbeitstage nach dem Ende der entsprechenden Erfüllungsperiode zur Verfügung gestellt. Der [Veröffentlichungskalender](#) und die [unverbindlichen Kalender für die Mindestreserve-Erfüllungsperioden des Eurosystems](#) sind auf der Website der EZB abrufbar.
- Die nächste Pressemitteilung zu den Daten der Euro-Geldmarktstatistik erscheint am 5. April 2022.

Europäische Zentralbank

Generaldirektion Kommunikation
Sonnemannstraße 20, 60314 Frankfurt am Main, Deutschland
Tel.: +49 69 1344 7455, E-Mail: media@ecb.europa.eu
Internet: www.ecb.europa.eu

Nachdruck nur mit Quellenangabe gestattet.