

Pressemitteilung

16. Februar 2021

Euro-Geldmarktstatistik: achte Mindestreserve-Erfüllungsperiode 2020

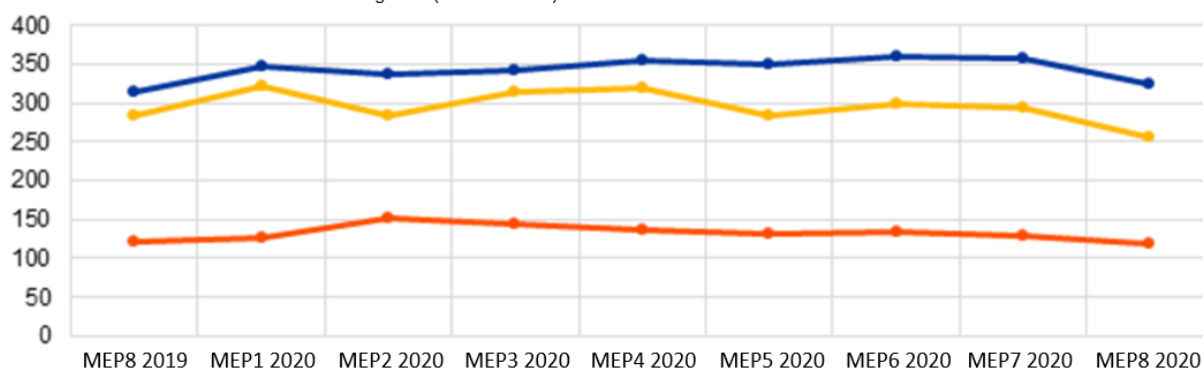
- Der tagesdurchschnittliche Umsatz der Geldaufnahme im unbesicherten Segment sank von 129 Mrd € in der siebten Mindestreserve-Erfüllungsperiode 2020 auf 120 Mrd € in der achten Mindestreserve-Erfüllungsperiode.
- Der gewichtete durchschnittliche Tagesgeldsatz für Geldaufnahmetransaktionen im unbesicherten Segment verringerte sich am Gesamtmarkt von -0,54 % auf -0,55 % und am Interbankenmarkt von -0,56 % auf -0,57 %.
- Der tagesdurchschnittliche Umsatz der Geldaufnahme im besicherten Segment ging von 358 Mrd € auf 325 Mrd € zurück, wobei der gewichtete durchschnittliche Tagesgeldsatz -0,57 % betrug.

Abbildung 1

Tagesdurchschnittlicher Umsatz der nominalen Geldaufnahme und Geldvergabe am besicherten und unbesicherten Geldmarkt nach Mindestreserve-Erfüllungsperiode (MEP)

(in Mrd €)

- Geldaufnahme im besicherten Segment (Gesamtmarkt)
- Geldvergabe im besicherten Segment (Gesamtmarkt)
- Geldaufnahme im unbesicherten Segment (Gesamtmarkt)

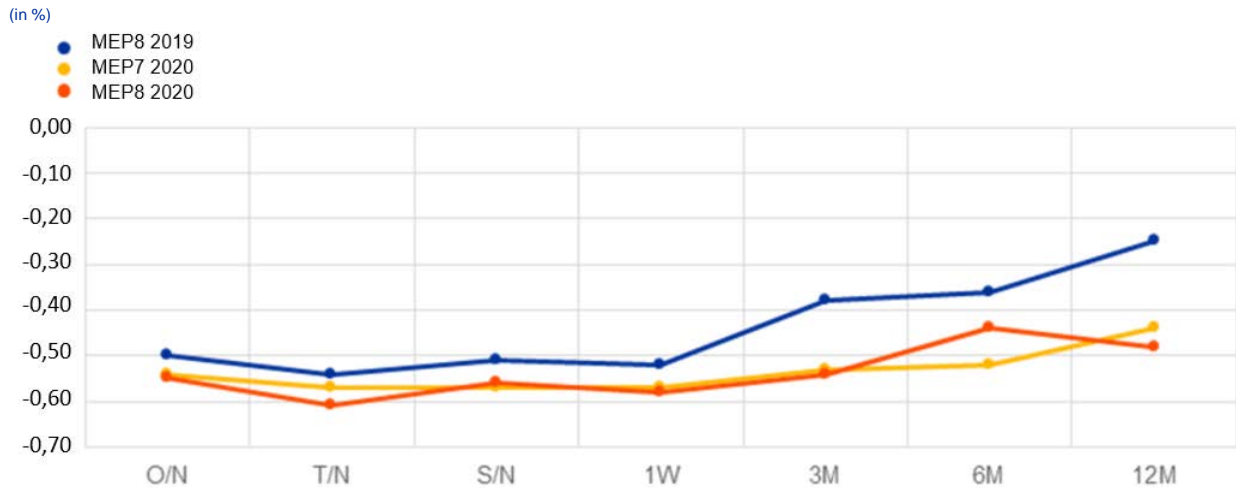


Daten zum tagesdurchschnittlichen Umsatz der nominalen Geldaufnahme und Geldvergabe am besicherten und unbesicherten Geldmarkt sind [hier](#) abrufbar.

Unbesicherter Geldmarkt

Abbildung 2

Gewichteter Durchschnittssatz für die Geldaufnahme im unbesicherten Segment des Gesamtmarkts nach Laufzeit und Mindestreserve-Erfüllungsperiode (MEP)



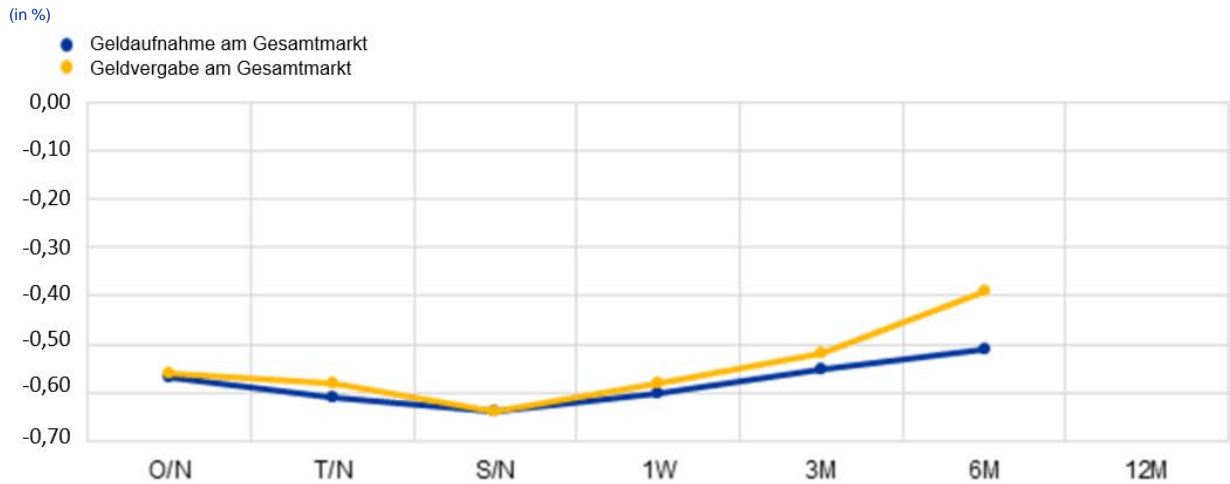
Daten zum gewichteten Durchschnittssatz für die Geldaufnahme am unbesicherten Gesamtmarkt sind [hier](#) abrufbar.

In der achten Mindestreserve-Erfüllungsperiode 2020, die am 16. Dezember 2020 begann und am 26. Januar 2021 endete, lag der Umsatz der Geldaufnahme im unbesicherten Segment bei durchschnittlich 120 Mrd € pro Tag. Für die gesamte Erfüllungsperiode wurde er auf insgesamt 3 371 Mrd € beziffert. Der Umsatz der Geldaufnahme bei Kreditinstituten – d. h. am Interbankenmarkt – betrug 297 Mrd € und entsprach damit einem Anteil von 9 % des Gesamtumsatzes der Geldaufnahme, während sich die Geldvergabe an Kreditinstitute auf 194 Mrd € belief. Auf die Geldaufnahme über Transaktionen im Tagesgeldbereich (Overnight-Laufzeit) entfielen 60 % des insgesamt aufgenommenen Nominalvolumens. Der gewichtete durchschnittliche Tagesgeldsatz für die Geldaufnahme lag am Interbankenmarkt bei -0,57 % und am Gesamtmarkt bei -0,55 %, verglichen mit -0,56 % bzw. -0,54 % in der vorherigen Mindestreserve-Erfüllungsperiode.

Besicherter Geldmarkt

Abbildung 3

Gewichteter Durchschnittssatz für die Geldaufnahme und Geldvergabe im besicherten Segment des Gesamtmarkts nach Laufzeit



Daten zum gewichteten Durchschnittssatz für die Geldaufnahme und Geldvergabe am besicherten Gesamtmarkt sind [hier](#) abrufbar.

In der achten Mindestreserve-Erfüllungsperiode 2020 lag der Umsatz der Geldaufnahme im besicherten Segment bei tagesdurchschnittlich 325 Mrd €, für die gesamte Erfüllungsperiode belief er sich auf 9 113 Mrd €. Bei der Geldvergabe betrug der Umsatz insgesamt 7 161 Mrd €, und der Tagesdurchschnitt lag bei 256 Mrd €. Der Großteil des Umsatzes wurde im Laufzeitbereich von Tagesgeld (Overnight) bis zu einer Woche verzeichnet. Auf den Tagesgeldbereich entfielen rund 25 % des insgesamt aufgenommenen und 22 % des vergebenen Nominalvolumens. Der gewichtete durchschnittliche Tagesgeldsatz für die Geldaufnahme und die Geldvergabe am Gesamtmarkt betrug -0,57 % bzw. -0,56 % nach -0,55 % bzw. -0,51 % in der vorangegangenen Erfüllungsperiode.

Tabelle 1

Euro-Geldmarktstatistik

		Umsatz (in Mrd €)				Durchschnittlicher Tagesgeldsatz (in %)	
		Tagesdurchschnitt		Insgesamt			
		MEP 7 2020	MEP 8 2020	MEP 7 2020	MEP 8 2020	MEP 7 2020	MEP 8 2020
Unbesicherter Geldmarkt	Geldaufnahme am Gesamtmarkt	129	120	3 875	3 371	-0,54	-0,55
	Davon: Interbankenmarkt	11	11	344	297	-0,56	-0,57
	Geldvergabe am Interbankenmarkt	6	7	192	194	-0,39	-0,41
Besicherter Geldmarkt	Geldaufnahme am Gesamtmarkt	358	325	10 730	9 113	-0,55	-0,57
	Geldvergabe am Gesamtmarkt	295	256	8 848	7 161	-0,51	-0,56

Medianfragen sind an Herrn [Philippe Rispal](#) zu richten (Tel. +49 69 1344 5482).

Anmerkung

- Die Daten zur Geldmarktstatistik sind über das [Statistical Data Warehouse \(SDW\) der EZB](#) abrufbar.
- Das Eurosystem erhebt von den – gemessen am Gesamtbetrag ihrer wesentlichen Bilanzaktiva – 48 größten Banken im Euro-Währungsgebiet Daten auf Einzeltransaktionsbasis, untergliedert in Geldaufnahme und Geldvergabe. Die unbesicherten Transaktionen umfassen alle Handelsgeschäfte, die über Einlagen, Tagesgeldkonten (call accounts) und kurzfristige Wertpapiere mit finanziellen Kapitalgesellschaften (außer Zentralbanken, wo die Transaktion keinem Anlagezweck dient), dem Staat und nichtfinanziellen Kapitalgesellschaften, die gemäß dem Basel-III-Rahmenwerk zur Mindestliquiditätsquote (LCR) als Großkunden gelten, getätigt wurden. Zu den besicherten Transaktionen zählen alle Repogeschäfte mit fester Laufzeit und Open Repos sowie Geschäfte (einschließlich Drei-Parteien-Repogeschäften (tri-party repos)), die im Rahmen eines Repogeschäfts zwischen dem Meldepflichtigen und finanziellen Kapitalgesellschaften (außer Zentralbanken, wo die Transaktion keinem Anlagezweck dient), dem Staat und nichtfinanziellen Kapitalgesellschaften, die gemäß dem Basel-III-Rahmenwerk zur Mindestliquiditätsquote (LCR) als Großkunden gelten, in Euro mit einer Laufzeit von bis zu einem Jahr abgeschlossen wurden. Ab der ersten Mindestreserve-Erfüllungsperiode 2019 umfasst der Gesamtmarkt alle Gegenparteien der aufgeführten Sektoren. Weitere Informationen über die angewandte Methodik, einschließlich einer Auflistung der Meldepflichtigen, stehen auf der Website der EZB im Abschnitt [„Statistics“](#) zur Verfügung.
- Der gewichtete Durchschnittssatz wird anhand des mit dem jeweiligen Nominalvolumen gewichteten arithmetischen Mittels der Zinssätze über die Mindestreserve-Erfüllungsperiode an allen Tagen, an denen TARGET2 (das transeuropäische automatisierte Echtzeit-Brutto-Express-Zahlungssystem) geöffnet ist, berechnet.
- Die Geldaufnahme bezieht sich auf Transaktionen, bei denen die meldepflichtige Bank auf Euro lautende Mittel erhält, unabhängig davon, ob die Transaktion von ihr selbst oder von der Gegenpartei initiiert wurde.

- Die Geldvergabe bezieht sich auf Transaktionen, bei denen die meldepflichtige Bank auf Euro lautende Mittel bereitstellt, unabhängig davon, ob die Transaktion von ihr selbst oder von der Gegenpartei initiiert wurde.
- Die Abkürzungen O/N, T/N, S/N, 1W, 3M, 6M und 12M stehen für „Overnight“, „Tomorrow/Next“, „Spot/Next“, „eine Woche“, „drei Monate“, „sechs Monate“ und „zwölf Monate“.
- Das Fehlen von Werten für Laufzeiten bei einigen Mindestreserve-Erfüllungsperioden kann auf die Einhaltung von Vertraulichkeitsanforderungen zurückzuführen sein.
- Neben den Entwicklungen in der letzten Mindestreserve-Erfüllungsperiode enthält diese Pressemitteilung auch leicht revidierte Daten zu vorangegangenen Erfüllungsperioden.
- Die Daten werden 15 Arbeitstage nach dem Ende der entsprechenden Erfüllungsperiode zur Verfügung gestellt. Der [Veröffentlichungskalender](#) und die [unverbindlichen Kalender für die Mindestreserve-Erfüllungsperioden des Eurosystems](#) sind auf der Website der EZB abrufbar.
- Die nächste Pressemitteilung zu den Daten der Euro-Geldmarktstatistik erscheint am 27. April 2021.

Europäische Zentralbank

Generaldirektion Kommunikation

Sonnemannstraße 20, 60314 Frankfurt am Main, Deutschland

Tel.: +49 69 1344 7455, E-Mail: media@ecb.europa.eu

Internet: www.ecb.europa.eu

Nachdruck nur mit Quellenangabe gestattet.