



EUROPÄISCHE ZENTRALBANK
EUROSYSTEM

PRESSEMITTEILUNG

25. März 2021

Geldmengenentwicklung im Euro-Währungsgebiet: Februar 2021

- Die Jahreswachstumsrate der weit gefassten [Geldmenge M3](#) sank im Februar 2021 auf 12,3 % nach 12,5 % im Januar.
- Die Jahreswachstumsrate des enger gefassten [Geldmengenaggregats M1](#), das den Bargeldumlauf und die täglich fälligen Einlagen umfasst, lag im Februar 2021 bei 16,4 %, verglichen mit 16,5 % im Januar.
- Die Jahreswachstumsrate der [bereinigten Buchkredite an private Haushalte](#) belief sich im Februar auf 3,0 % und war damit unverändert gegenüber dem Vormonat.
- Die Jahreswachstumsrate der [bereinigten Buchkredite an nichtfinanzielle Kapitalgesellschaften](#) erhöhte sich von 6,9 % im Januar auf 7,1 % im Berichtsmonat.

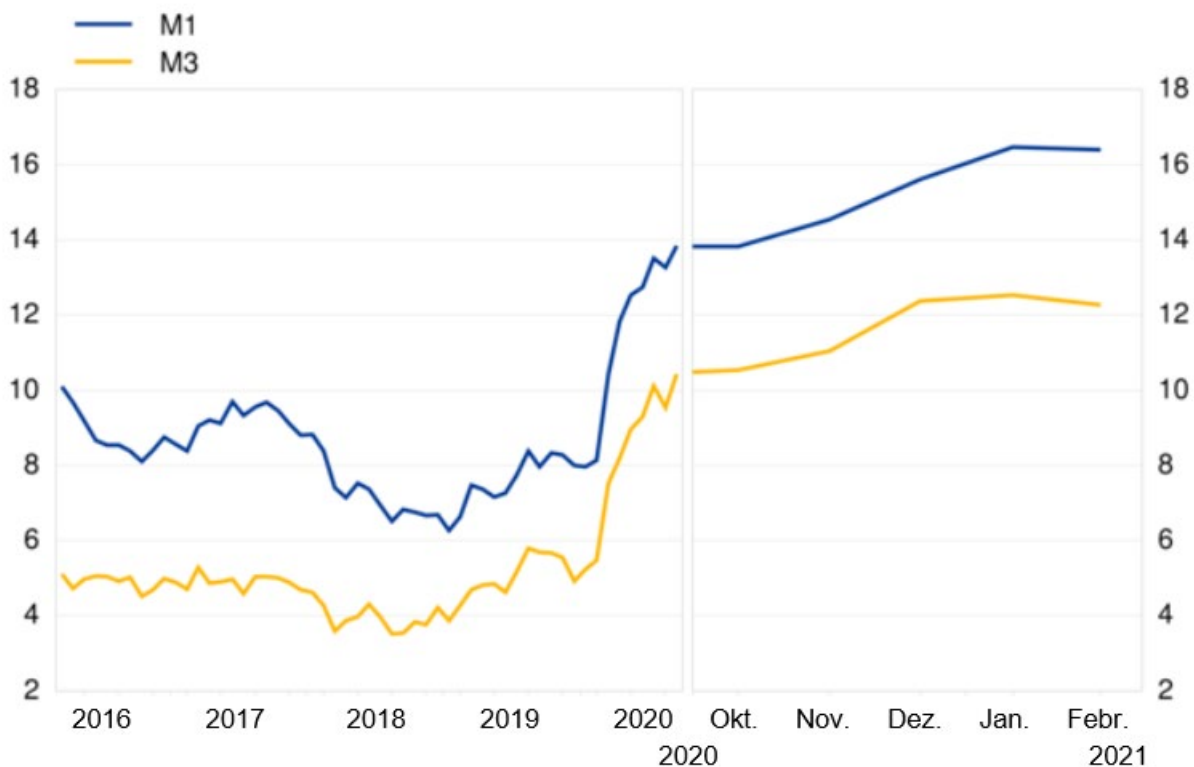
Komponenten der weit gefassten Geldmenge M3

Die Jahreswachstumsrate der weit gefassten Geldmenge M3 verringerte sich im Februar 2021 auf 12,3 % nach 12,5 % im Vormonat. Ihr Dreimonatsdurchschnitt bis Februar betrug 12,4 %. Die [Komponenten von M3](#) entwickelten sich wie folgt: Die jährliche Wachstumsrate des enger gefassten Aggregats M1, das den Bargeldumlauf und die täglich fälligen Einlagen umfasst, belief sich im Februar auf 16,4 %, verglichen mit 16,5 % im Januar. Die Jahreswachstumsrate der sonstigen kurzfristigen Einlagen (M2 - M1) lag im Berichtsmonat bei 1,0 % nach 1,1 % im Januar. Die jährliche Zuwachsrate der marktfähigen Finanzinstrumente (M3 - M2) sank im selben Zeitraum von 18,5 % auf 14,2 %.

Abbildung 1

Geldmengenaggregate

(Jahreswachstumsrate)



Daten zu den Geldmengenaggregaten sind [hier](#) abrufbar.

Betrachtet man die [Beiträge der einzelnen Komponenten zur Jahreswachstumsrate von M3](#), so belief sich der Beitrag des enger gefassten Geldmengenaggregats M1 auf 11,3 Prozentpunkte (wie bereits im Januar), der Beitrag der sonstigen kurzfristigen Einlagen (M2 - M1) auf 0,3 Prozentpunkte (ebenfalls unverändert gegenüber dem Vormonat) und jener der marktfähigen Finanzinstrumente (M3 - M2) auf 0,7 Prozentpunkte (nach 0,9 Prozentpunkten im Vormonat).

Was die Entwicklung der [in M3 enthaltenen Einlagen](#) aus Sicht der geldhaltenden Sektoren betrifft, so stieg die Jahreswachstumsrate der Einlagen privater Haushalte von 9,2 % im Januar 2021 auf 9,5 % im Februar. Die entsprechende Rate der Einlagen nichtfinanzieller Kapitalgesellschaften sank im selben Zeitraum von 21,8 % auf 21,2 %. Die Jahreswachstumsrate der Einlagen nichtmonetärer finanzieller Kapitalgesellschaften (ohne Versicherungsgesellschaften und Pensionseinrichtungen) verringerte sich von 15,6 % im Januar auf 14,6 % im Berichtsmonat.

Gegenposten der weit gefassten Geldmenge M3

Aus der Perspektive der Veränderungen der Posten der konsolidierten Bilanz des MFI-Sektors, die nicht zur Geldmenge M3 gerechnet werden ([M3-Gegenposten](#)), lässt sich die Jahreswachstumsrate von M3 für Februar 2021 wie folgt aufgliedern: Die Kredite an öffentliche Haushalte steuerten 8,6 Prozentpunkte bei (gegenüber 8,3 Prozentpunkten im Januar), die Kredite an den privaten Sektor 5,3 Prozentpunkte (nach 5,4 Prozentpunkten im Vormonat), die längerfristigen finanziellen Verbindlichkeiten 0,5 Prozentpunkte (wie bereits im Januar), die Nettoforderungen an Ansässige außerhalb des Euroraums -0,7 Prozentpunkte

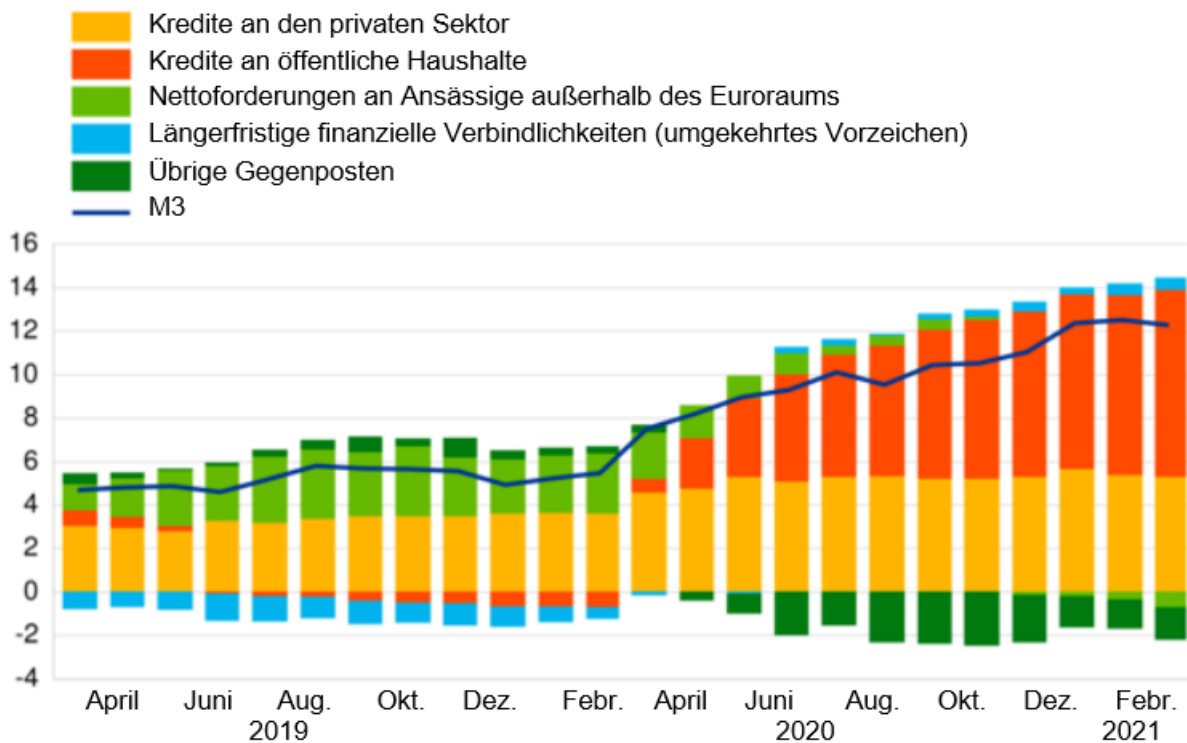
Übersetzung: Deutsche Bundesbank

(nach -0,4 Prozentpunkten im Vormonat) und die übrigen Gegenposten -1,5 Prozentpunkte (nach -1,3 Prozentpunkten).

Abbildung 2

Beitrag der M3-Gegenposten zur Jahreswachstumsrate von M3

(in Prozentpunkten)



Daten zu den Beiträgen der M3-Gegenposten zur Jahreswachstumsrate von M3 sind [hier](#) abrufbar.

Kredite an Nicht-MFIs im Euro-Währungsgebiet

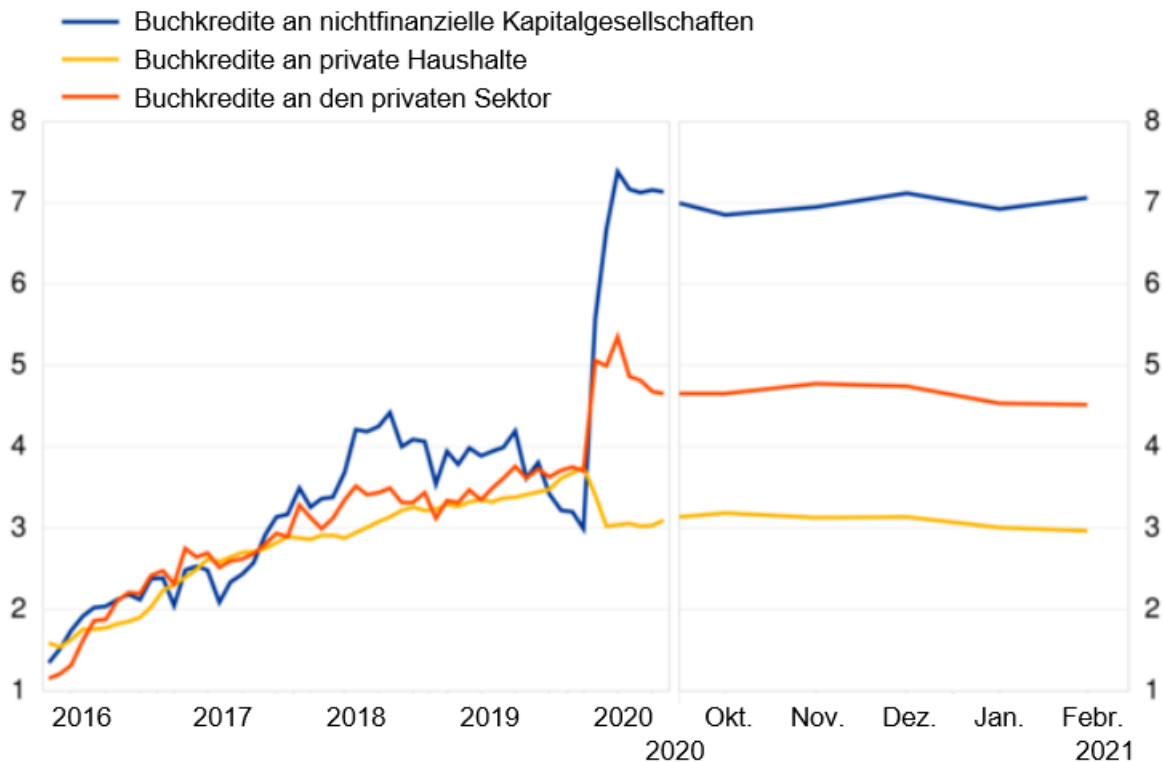
Was die Kreditentwicklung betrifft, so stieg die Jahreswachstumsrate der gesamten [Kreditvergabe an Nicht-MFIs im Euroraum](#) im Februar 2021 auf 9,8 %, verglichen mit 9,6 % im Januar. Die jährliche Wachstumsrate der [Kredite an öffentliche Haushalte](#) erhöhte sich im Berichtsmonat auf 23,9 % nach 22,9 % im Vormonat, während jene der [Kredite an den privaten Sektor](#) wie schon im Januar 5,1 % betrug.

Die Jahreswachstumsrate der (um Kreditverkäufe und -verbriefungen sowie fiktive Cash-Pooling-Aktivitäten) [bereinigten Buchkredite an den privaten Sektor](#) lag im Februar 2021 bei 4,5 % und blieb damit unverändert gegenüber Januar. Dabei belief sich die jährliche Wachstumsrate der [bereinigten Buchkredite an private Haushalte](#) wie schon im Vormonat auf 3,0 %, während die entsprechende Rate der [bereinigten Buchkredite an nichtfinanzielle Kapitalgesellschaften](#) von 6,9 % im Januar auf 7,1 % im Berichtsmonat stieg.

Abbildung 3

Bereinigte Buchkredite an den privaten Sektor

(Jahreswachstumsrate)



Daten zu den bereinigten Buchkrediten an den privaten Sektor sind [hier](#) abrufbar.

Anhang

Tabelle 1 bis 4

Anmerkung

- Soweit nicht anders angegeben, sind die in dieser Pressemitteilung ausgewiesenen Daten um Saison- und zum Monatsende auftretende Kalendereffekte bereinigt.
- Der Begriff „privater Sektor“ bezieht sich auf Nicht-MFIs im Euroraum (ohne öffentliche Haushalte).
- Die Hyperlinks in dieser Pressemitteilung verweisen auf Daten, die sich aufgrund von Revisionen mit jeder neuen Veröffentlichung ändern können. Die Daten der im Anhang aufgeführten Tabellen stellen eine Momentaufnahme zum Zeitpunkt der aktuellen Veröffentlichung dar.

Europäische Zentralbank

Generaldirektion Kommunikation
Sonnemannstraße 20, 60314 Frankfurt am Main, Deutschland
Tel.: +49 69 1344 7455, E-Mail: media@ecb.europa.eu
Internet: www.ecb.europa.eu

Nachdruck nur mit Quellenangabe gestattet.

Übersetzung: Deutsche Bundesbank

1 Geldmengenentwicklung im Euroraum: Februar 2021

(in Mrd €; Veränderung gegen Vorjahr in %; saisonbereinigte Daten^(a))

	Monats- endstände	Veränderung gegen Vormonat			Jahreswachstumsrate		
	Febr. 2021	Dez. 2020	Jan. 2021	Febr. 2021	Dez. 2020	Jan. 2021	Febr. 2021
KOMPONENTEN VON M3							
1. M3	14 668	196	80	60	12,4	12,5	12,3
1.1. M2	13 915	143	90	77	11,7	12,2	12,2
1.1.1. M1	10 457	130	116	80	15,6	16,5	16,4
Bargeldumlauf	1 390	8	21	10	11,3	12,2	12,3
Täglich fällige Einlagen	9 067	122	95	71	16,3	17,1	17,0
1.1.2. Sonstige kurzfristige Einlagen (M2 - M1)	3 458	13	-26	-3	1,7	1,1	1,0
Einlagen mit vereinbarter Laufzeit von bis zu 2 Jahren	985	12	-37	-18	-2,5	-5,4	-7,0
Einlagen mit vereinbarter Kündigungsfrist von bis zu 3 Monaten	2 472	1	11	15	3,6	4,0	4,6
1.2. Marktfähige Finanzinstrumente (M3 - M2)	753	53	-10	-18	25,0	18,5	14,2
Repogeschäfte	109	0	11	-3	24,2	40,3	24,6
Geldmarktfondsanteile	609	40	-17	-21	23,5	16,2	11,7
Schuldverschreibungen mit einer Laufzeit von bis zu 2 Jahren	35	14	-3	6	75,1	4,8	34,3
GEGENPOSTEN ZU M3							
Verbindlichkeiten der MFIs:							
2. Von Zentralstaaten gehaltene Bestände^(b)	685	-5	-71	6	88,5	65,0	52,7
3. Längerfristige finanzielle Verbindlichkeiten gegen- über anderen Nicht-MFIs im Euroraum	6 879	13	-38	3	-0,5	-0,9	-0,9
3.1. Einlagen mit vereinbarter Laufzeit von mehr als 2 Jahren	1 905	-19	-5	-6	-0,8	-1,0	-1,0
3.2. Einlagen mit vereinbarter Kündigungsfrist von mehr als 3 Monaten	41	0	0	-1	-15,9	-14,0	-13,9
3.3. Schuldverschreibungen mit einer Laufzeit von mehr als 2 Jahren	1 972	-6	-31	-2	-4,6	-6,1	-6,0
3.4. Kapital und Rücklagen	2 960	38	-2	12	3,0	3,0	3,1
Forderungen der MFIs:							
4. Kredite an Nicht-MFIs im Euroraum	20 379	150	49	99	9,6	9,6	9,8
4.1. Kredite an öffentliche Haushalte	5 987	79	33	63	22,2	22,9	23,9
Buchkredite	994	-6	-8	6	1,3	-0,1	0,5
Schuldverschreibungen	4 992	85	52	57	27,8	29,4	30,5
Anteilsrechte ^(c)	2	0	-10	0	1,4	-87,0	-86,0
4.2. Kredite an den privaten Sektor ^(d)	14 393	71	16	36	5,4	5,1	5,1
Buchkredite ^(e)	11 971	17	18	28	4,7	4,4	4,4
Bereinigte Buchkredite ^(f)	12 335	43	11	29	4,7	4,5	4,5
Schuldverschreibungen	1 550	10	-1	2	11,4	11,9	10,7
Anteilsrechte und Anteile an Investmentfonds (ohne Geldmarktfonds)	871	44	-1	6	3,3	3,0	3,8
5. Nettoforderungen an Ansässige außerhalb des Euroraums	1 448	-41	22	10	-	-	-
6. Andere Gegenposten zu M3 (Rest)	403	96	-100	-40	-	-	-
<i>Darunter:</i>							
6.1. Repogeschäfte mit zentralen Kontrahenten (Verbindlichkeiten) ^(c)	145	-18	17	-2	-27,3	-13,9	-18,3
6.2. Reverse-Repo-Geschäfte mit zentralen Kontrahenten (Forderungen) ^(c)	146	-8	8	-1	-25,7	-19,5	-23,8

(a) Differenzen in den Summen durch Runden der Zahlen. Die Angaben in dieser Tabelle basieren auf den von den monetären Finanzinstituten (MFIs) gemeldeten Daten zur konsolidierten Bilanz. Zu den MFIs zählen das Eurosystem, Kreditinstitute und Geldmarktfonds, die ihren Sitz im Euroraum haben.

„Veränderung gegen Vormonat“ bezieht sich auf Bestandsveränderungen, bereinigt um Umgruppierungen, Wechselkursänderungen, sonstige Neubewertungen und alle anderen nicht transaktionsbedingten Veränderungen.

Zu M3 zählen Verbindlichkeiten von MFIs und bestimmten Stellen der Zentralstaaten (Post, Schatzämter) gegenüber im Euroraum ansässigen Nicht-MFIs (ohne Zentralstaaten).

(b) Einschließlich Einlagen der Zentralstaaten beim MFI-Sektor sowie der von Zentralstaaten gehaltenen vom MFI-Sektor begebenen Wertpapiere.

(c) Reihe nicht saisonbereinigt.

(d) Bezieht sich auf Nicht-MFIs im Euroraum (ohne öffentliche Haushalte).

(e) Weitere Aufschlüsselungen finden sich in Tabelle 4.

(f) Bereinigt um Buchkredite, die im Rahmen von Verkäufen bzw. Verbriefungen aus der MFI-Bilanzstatistik ausgegliedert wurden, sowie um Positionen im Zusammenhang mit durch MFIs erbrachten fiktiven Cash-Pooling-Dienstleistungen.

2 Beitrag zur Jahreswachstumsrate von M3: Februar 2021

(Beitrag in Prozentpunkten zur Veränderung von M3 gegenüber dem Vorjahr in %; saisonbereinigte Daten^(a))

	Dez. 2020	Jan. 2021	Febr. 2021
KOMPONENTEN VON M3			
1. M1	10,7	11,3	11,3
1.1. Bargeldumlauf	1,1	1,2	1,2
1.2. Täglich fällige Einlagen	9,7	10,1	10,1
2. M2 - M1 (sonstige kurzfristige Einlagen)	0,4	0,3	0,3
3. M3 - M2 (marktfähige Finanzinstrumente)	1,2	0,9	0,7
GEGENPOSTEN ZU M3			
4. Kredite an den privaten Sektor	5,7	5,4	5,3
5. Kredite an öffentliche Haushalte	8,1	8,3	8,6
6. Nettoforderungen an Ansässige außerhalb des Euroraums	-0,2	-0,4	-0,7
7. Längerfristige finanzielle Verbindlichkeiten (umgekehrtes Vorzeichen) ^(b)	0,3	0,5	0,5
8. Übrige Gegenposten	-1,4	-1,3	-1,5
M3 (Summe der Posten 1 bis 3 oder 4 bis 8)	12,4	12,5	12,3

(a) Differenzen in den Summen durch Runden der Zahlen.

(b) Längerfristige finanzielle Verbindlichkeiten gegenüber Gebietsansässigen ohne Zentralstaaten.

3 Aufschlüsselung der in M3 enthaltenen Einlagen nach geldhaltendem Sektor und Art: Februar 2021

(in Mrd €; Veränderung gegen Vorjahr in %; saisonbereinigte Daten^(a))

	Monats- endstände	Veränderung gegen Vormonat			Jahreswachstumsrate		
	Febr. 2021	Dez. 2020	Jan. 2021	Febr. 2021	Dez. 2020	Jan. 2021	Febr. 2021
AUFSCHLÜSSELUNG DER IN M3 ENTHALTENEN EINLAGEN							
Einlagen insgesamt	12 633	135	80	65	11,9	12,4	12,2
1. Einlagen privater Haushalte^(b)	7 761	54	61	53	8,7	9,2	9,5
1.1. Täglich fällige Einlagen	5 052	52	54	42	12,8	13,3	13,4
1.2. Einlagen mit vereinbarter Laufzeit von bis zu 2 Jahren	427	-3	-7	-4	-10,9	-11,4	-11,4
1.3. Einlagen mit vereinbarter Kündigungsfrist von bis zu 3 Monaten	2 282	5	13	15	4,9	5,3	5,9
1.4. Repogeschäfte	1	0	0	0	-6,5	-6,3	15,4
2. Einlagen nichtfinanzieller Kapitalgesellschaften	3 028	21	23	19	20,7	21,8	21,2
2.1. Täglich fällige Einlagen	2 585	28	27	28	22,6	24,0	23,7
2.2. Einlagen mit vereinbarter Laufzeit von bis zu 2 Jahren	293	-1	-7	-9	21,6	19,0	16,0
2.3. Einlagen mit vereinbarter Kündigungsfrist von bis zu 3 Monaten	143	-3	-1	1	-4,6	-5,3	-4,4
2.4. Repogeschäfte	6	-2	4	-1	-46,9	71,9	14,4
3. Einlagen nichtmonetärer finanzieller Kapitalgesellschaften (ohne Versicherungsgesellschaften und Pensionseinrichtungen)^(c)	1 120	35	6	4	14,5	15,6	14,6
3.1. Täglich fällige Einlagen	852	9	21	4	14,9	18,0	17,6
3.2. Einlagen mit vereinbarter Laufzeit von bis zu 2 Jahren	162	18	-23	0	11,8	-0,3	-1,6
3.3. Einlagen mit vereinbarter Kündigungsfrist von bis zu 3 Monaten	22	-1	0	0	-22,7	-20,8	-21,3
3.4. Repogeschäfte ^(c)	84	9	8	1	36,1	48,7	37,9
4. Einlagen von Versicherungsgesellschaften und Pensionseinrichtungen	227	-1	-8	-3	10,2	5,4	5,0
5. Einlagen sonstiger öffentlicher Haushalte	498	25	-1	-10	8,8	8,3	4,8

(a) Differenzen in den Summen durch Runden der Zahlen. Die Angaben in dieser Tabelle basieren auf den von den monetären Finanzinstituten (MFIs) gemeldeten Daten zur konsolidierten Bilanz. Zu den MFIs zählen das Eurosystem, Kreditinstitute und Geldmarktfonds, die ihren Sitz im Euroraum haben.

„Veränderung gegen Vormonat“ bezieht sich auf Bestandsveränderungen, bereinigt um Umgruppierungen, Wechselkursänderungen, sonstige Neubewertungen und alle anderen nicht transaktionsbedingten Veränderungen.

(b) Einschließlich Einlagen privater Organisationen ohne Erwerbszweck.

(c) Ohne Repogeschäfte mit zentralen Kontrahenten.

4 Aufschlüsselung der Buchkredite an den privaten Sektor nach Schuldnergruppe, Art und Ursprungslaufzeit: Februar 2021

(in Mrd €; Veränderung gegen Vorjahr in %; saisonbereinigte Daten^(a))

	Monats- endstände	Veränderung gegen Vormonat			Jahreswachstumsrate		
	Febr. 2021	Dez. 2020	Jan. 2021	Febr. 2021	Dez. 2020	Jan. 2021	Febr. 2021
AUFSCHLÜSSELUNG DER BUCHKREDITE ALS GEGENPOSTEN ZU M3							
1. Kredite an private Haushalte^(b)	6 153	19	16	19	3,5	3,3	3,2
<i>Bereinigte Buchkredite^(c)</i>	6 421	24	14	20	3,1	3,0	3,0
1.1. Konsumentenkredite	698	0	-3	2	-1,7	-2,6	-2,8
1.2. Wohnungsbaukredite	4 761	19	20	16	4,7	4,5	4,5
1.3. Sonstige Kredite	694	0	-1	1	1,5	1,3	1,3
<i>Darunter: Einzelunternehmen</i>	376	0	0	0	2,7	2,7	2,8
2. Kredite an nichtfinanzielle Kapitalgesellschaften	4 730	-6	-2	11	6,5	6,2	6,3
<i>Bereinigte Buchkredite^(c)</i>	4 847	13	- 3	13	7,1	6,9	7,1
2.1. Laufzeit bis zu 1 Jahr	893	-10	-10	5	-5,6	-6,0	-4,7
2.2. Laufzeit mehr als 1 Jahr bis zu 5 Jahren	1 002	7	-6	-4	15,9	14,9	13,9
2.3. Laufzeit mehr als 5 Jahre	2 835	-4	14	9	7,8	7,7	7,8
3. Kredite an nichtmonetäre finanzielle Kapitalgesellschaften (ohne Versicherungsgesellschaften und Pensionseinrichtungen)^(d)	942	-7	23	1	2,9	3,7	3,6
<i>Bereinigte Buchkredite^(c)</i>	932	-1	15	-2	3,1	4,0	3,6
4. Kredite an Versicherungsgesellschaften und Pensionseinrichtungen	146	11	-19	-2	10,4	-2,6	-2,5
<i>Bereinigte Buchkredite^(c)</i>	135	7	-15	-2	9,2	-2,2	-2,9

(a) Differenzen in den Summen durch Runden der Zahlen.

„Veränderung gegen Vormonat“ bezieht sich auf Bestandsveränderungen, bereinigt um Abschreibungen/Wertberichtigungen, Umgruppierungen, Wechselkursänderungen und alle anderen nicht transaktionsbedingten Veränderungen. Die Angaben beziehen sich auf Buchkredite von monetären Finanzinstituten (MFIs) an Nicht-MFIs im Euroraum (ohne öffentliche Haushalte).

(b) Einschließlich Buchkrediten an private Organisationen ohne Erwerbszweck.

(c) Bereinigt um Buchkredite, die im Rahmen von Verkäufen bzw. Verbriefungen aus der MFI-Bilanzstatistik ausgliedert wurden, sowie um Positionen im Zusammenhang mit durch MFIs erbrachten fiktiven Cash-Pooling-Dienstleistungen.

(d) Ohne Reverse-Repo-Geschäfte mit zentralen Kontrahenten.