



Finanzierungsrechnung

Juni 2020

Statistische Fachreihe

Deutsche Bundesbank
Wilhelm-Epstein-Straße 14
60431 Frankfurt am Main

Postfach 10 06 02
60006 Frankfurt am Main

Tel.: 069 9566-3512
E-Mail: www.bundesbank.de/kontakt

Angaben nach § 5 Telemediengesetz finden sich unter
www.bundesbank.de/impressum

Publizistische Verwertung nur mit Quellenangabe gestattet.

ISSN 2699-8548

Abgeschlossen im Juni 2020.

Diese Statistische Fachreihe erscheint jährlich und wird aufgrund von § 18 des Gesetzes über die Deutsche Bundesbank veröffentlicht.

Zur Information über das Erscheinen der turnusmäßigen Ausgaben dieser Statistischen Fachreihe kann ein Newsletter abonniert werden:
www.bundesbank.de/statistik-newsletter

Außerdem stehen aktualisierte Ausgaben weiterer Fachreihen sowie Zeitreihen im Internet bereit:
www.bundesbank.de/content/810722
www.bundesbank.de/zeitreihen

Auf den Bundesbank-Internetseiten sind auch die Ergebnisse weiterer Statistiken der Deutschen Bundesbank zu finden.

Ein Veröffentlichungskalender für ausgewählte Statistiken kann unter folgender Internetadresse abgerufen werden:
www.bundesbank.de/statistiktermine

■ Inhalt

■ Methodische Erläuterungen

Vorbemerkung	5
Inhalt, Ziel und Zweck der Finanzierungsrechnung	5
Methodischer Aufbau	7
Grundlagen	7
Gliederung nach Sektoren	7
Darstellung der finanziellen Instrumente	9
Erfassung der Dynamik	10
Konzeptionelle Aspekte	11
Statistische Quellen	12
Kompilierung	12
Ausgewählte Entwicklungen in den Jahren 2014 bis 2019	13

■ Tabellen

I. Gesamtwirtschaft	
1. Vermögensbildung, Sparen und Finanzierungssalden	17
2. Geldvermögensbildung und Außenfinanzierung	18
3. Geldvermögen und Verbindlichkeiten	19
II. Nichtfinanzielle Kapitalgesellschaften	
1. Geldvermögensbildung und Außenfinanzierung	20
2. Geldvermögen und Verbindlichkeiten	22
III. Inländische finanzielle Kapitalgesellschaften	
1. Geldvermögensbildung und Außenfinanzierung	24
2. Geldvermögen und Verbindlichkeiten	26
IV. Monetäre Finanzinstitute (MFIs)	
1. Geldvermögensbildung und Außenfinanzierung	28
2. Geldvermögen und Verbindlichkeiten	30
V. Investmentfonds	
1. Geldvermögensbildung und Außenfinanzierung	32
2. Geldvermögen und Verbindlichkeiten	34
VI. Sonstige Finanzinstitute	
1. Geldvermögensbildung und Außenfinanzierung	36
2. Geldvermögen und Verbindlichkeiten	38
VII. Versicherungen und Pensionseinrichtungen	
1. Geldvermögensbildung und Außenfinanzierung	40
2. Geldvermögen und Verbindlichkeiten	42
VIII. Staat	
1. Geldvermögensbildung und Außenfinanzierung	44
2. Geldvermögen und Verbindlichkeiten	46
IX. Private Haushalte	
1. Geldvermögensbildung und Außenfinanzierung	48
2. Geldvermögen und Verbindlichkeiten	50
X. Private Organisationen ohne Erwerbszweck	
1. Geldvermögensbildung und Außenfinanzierung	52
2. Geldvermögen und Verbindlichkeiten	54

XI. Übrige Welt	
1. Geldvermögensbildung und Außenfinanzierung	56
2. Geldvermögen und Verbindlichkeiten.	58
XII. Vermögensbildung der Sektoren und ihre Finanzierung	60
XIII. Geldvermögen und Verbindlichkeiten der Sektoren	72

Hinweis

Die Ergebnisse der Volkswirtschaftlichen Gesamtrechnungen für die Jahre 2014 bis 2019 beruhen auf dem Datenstand vom Frühjahr 2020.

Abkürzungen und Zeichen

- . Zahlenwert unbekannt, geheim zu halten oder nicht sinnvoll
- 0 weniger als die Hälfte von 1 in der letzten besetzten Stelle, jedoch mehr als nichts
- nichts vorhanden

Differenzen in den Summen durch Runden der Zahlen.

Methodische Erläuterungen

Vorbemerkung

Die vorliegende Publikation enthält die Ergebnisse der gesamtwirtschaftlichen Finanzierungsrechnung der Deutschen Bundesbank für die Jahre 2014 bis 2019. Die nachfolgenden Erläuterungen geben einen Überblick über Gegenstand und Methode dieses Rechenwerks und tragen damit zum besseren Verständnis der Ergebnisse bei. Daran anschließend werden ausgewählte Ergebnisse diskutiert.¹⁾

Inhalt, Ziel und Zweck der Finanzierungsrechnung

Komplexität der Volkswirtschaftlichen Gesamtrechnungen

In modernen arbeitsteiligen Volkswirtschaften ist der Produktionsprozess durch unzählige Interaktionen zwischen Wirtschaftssubjekten geprägt und damit außerordentlich komplex. Diese Interaktionen statistisch zu erfassen, ist gleichwohl für vielfältige Zwecke zentral, darunter die empirische Analyse und die Bereitstellung von Informationen für wirtschaftspolitische Entscheidungen. Die Daten müssen dabei systematisch und einheitlich erfasst werden, damit sie zeitlich und räumlich vergleichbar sind. Wirtschaftseinheiten werden zu Sektoren, Handlungen zu Konten und Instrumenten und die Dynamik in Zeitabschnitten (Quartalen) zusammengefasst. Dadurch kann das ökonomische Interesse im Hinblick auf Raum, Sache und Zeit gegliedert werden, und es lassen sich entsprechende makroökonomische Daten sammeln und bereitstellen. Dies ist Aufgabe der Volkswirtschaftlichen Gesamtrechnungen (VGR), die in Form eines vereinheitlichten Rechenwerks systematisch das Wirtschaftsgeschehen einer Volkswirtschaft erfassen und beschreiben.

Finanzierungsrechnung als Teil der VGR

Eine komplexe Wirtschaft besteht aus der Produktion, der Verteilung und der Verwendung von Gütern (Realwirtschaft) und der spiegelbildlichen finanziellen Aktivität und Intermediation (Finanzwirtschaft). Entsprechend bildet der klassische (realwirtschaftliche) Teil der VGR die während eines bestimmten Zeitabschnitts produzierten Güter und Dienstleistungen sowie das im Zusammenhang damit entstandene Einkommen ab. Die Finanzierungsrechnung, als integraler Bestandteil der VGR, befasst sich dagegen mit den finanziellen Aktivitäten. Die Ergebnisse der Finanzierungsrechnung zeigen auf, wer in einer Volkswirtschaft in welchem Umfang und in welcher Form finanzielle Mittel bereitgestellt oder beansprucht hat und welche Finanzintermediäre in den Finanzierungskreislauf eingeschaltet worden sind.

Finanzierung ...

Unter Finanzierung (finanzwirtschaftliche Aktivität) ist im Wesentlichen die Bereitstellung von Finanzmitteln zu ver-

stehen, die in einer finanzwirtschaftlichen (Zwischenfinanzierung) oder realwirtschaftlichen Aktivität (Konsum oder Investition) verwendet werden sollen. Bei der Außenfinanzierung werden dazu externe Mittel aufgenommen, während bei der Innenfinanzierung auf intern generierte Zahlungsüberschüsse (beispielsweise Gewinne) zurückgegriffen wird.

Der Finanzierung steht die Vermögensbildung gegenüber. Diese bezieht sich grundsätzlich auf Sach- und Geldvermögen, wobei das Sachvermögen primär durch Immobilien geprägt wird, das Geldvermögen hingegen aus Finanzleihe und Geldschöpfung besteht. Quelle der Geldvermögensbildung ist – global gesehen – folglich immer die Außenfinanzierung, die zur letztlichen Verwendung in Konsum und Investition führt. Die realwirtschaftliche und die finanzwirtschaftliche Sphäre sind daher eng miteinander verknüpft.

... und Vermögensbildung

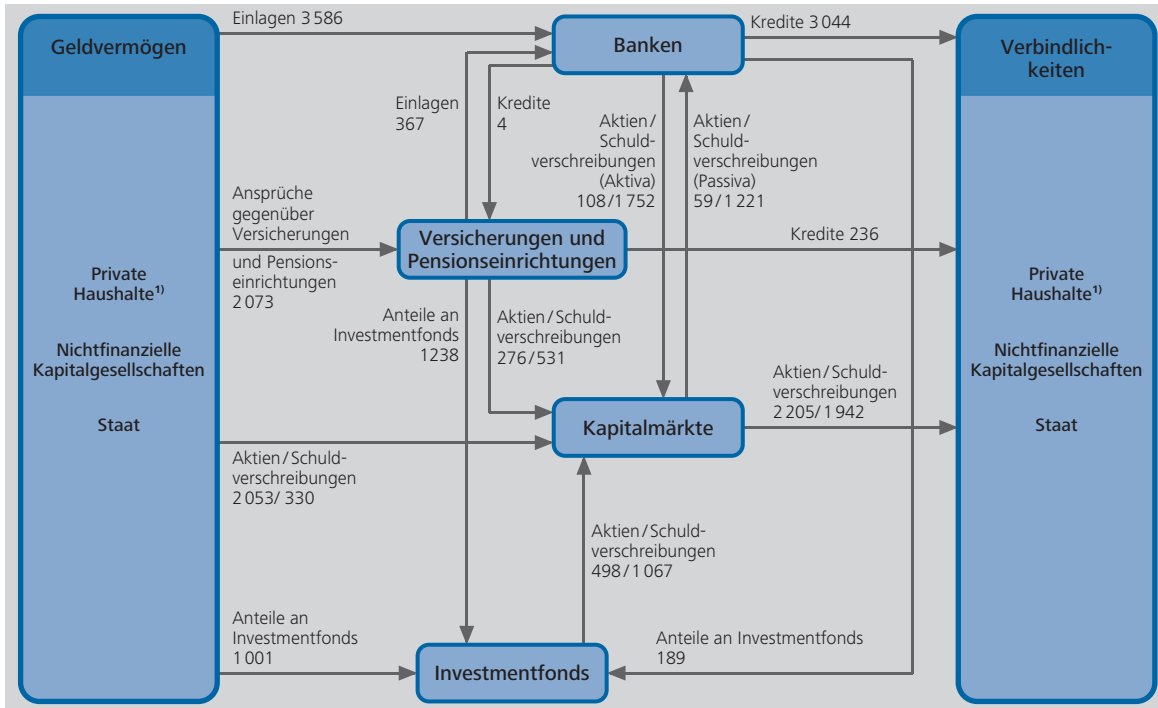
Ausgangspunkt der Finanzierungsrechnung sind die Angaben über die Sachvermögensbildung und das Sparen der einzelnen Sektoren, die sich an die entsprechenden Ergebnisse der realwirtschaftlichen VGR anlehnen. Die Salden aus der Sachvermögensbildung einerseits und dem Sparen sowie den Vermögensübertragungen andererseits ergeben die Finanzierungsüberschüsse oder -defizite (Finanzierungssaldo) der Sektoren. Sie zeigen, in welchem Umfang die einzelnen Sektoren Finanzierungsmittel netto zur Verfügung gestellt oder empfangen (und sich damit netto gegenüber den übrigen Sektoren neu verschuldet) haben (siehe das Schaubild auf S 6). Diesen Finanzierungsüberschüssen und -defiziten entsprechen konzeptionell die Salden aus Geldvermögensbildung und Außenfinanzierung der jeweiligen Sektoren, deren Berechnung im Mittelpunkt der Finanzierungsrechnung steht. Etwaige Abweichungen sind in der Regel auf statistische Differenzen zurückzuführen. Die Finanzierungsrechnung ermöglicht damit sowohl eine Vorstellung von der Grundstruktur des Finanzsystems (d. h. von den Kanälen der inländischen Geldvermögensbildung und der Mittelbeschaffung) als auch vom finanziellen Verhalten der pri-

Verknüpfung von Finanzierungsrechnung und VGR

¹ In der elektronischen Version dieser Publikation sind grundsätzlich alle Zeitreihen mit der makroökonomischen Zeitreihendatenbank der Webseite der Deutschen Bundesbank verknüpft. Durch einen Klick auf eine beliebige Zeitreihe in dieser Publikation wird die entsprechende Reihe in der Datenbank aufgerufen. Aus Gründen der Übersichtlichkeit werden in dieser Veröffentlichung bestimmte Reihen nur als Summe gezeigt, während in der Datenbank alle Komponenten separat gezeigt werden. Dies gilt insbesondere für Angaben zu den Gläubiger-Schuldner-Beziehungen: Während in dieser Publikation beispielsweise gezeigt wird, in welchem Umfang finanzielle Kapitalgesellschaften insgesamt Aktien emittiert haben, enthält die oben genannte Datenbank ausschließlich separate Angaben zu den jeweiligen finanziellen Kapitalgesellschaften (Versicherungen, Monetäre Finanzinstitute etc.).

Vereinfachte Struktur des deutschen Finanzsystems¹⁾
 (einschließlich zugehöriger Finanzbeziehungen mit dem Ausland)

Stand am Jahresende 2019, Mrd €



* Pfeilrichtung zeigt Forderungen an. ¹ Einschließlich privater Organisationen ohne Erwerbszweck.
 Deutsche Bundesbank

vaten Haushalte, der nichtfinanziellen Kapitalgesellschaften und des Staates.

Geldvermögensrechnung

Die Finanzierungsrechnung beschreibt die finanziellen Transaktionen der betrachteten Periode. Zudem weist sie im Rahmen der Geldvermögensrechnung zu einem bestimmten Stichtag die Bestände an finanziellen Aktiva und Passiva aus und leistet damit einen wichtigen Beitrag zur Erstellung sektoraler und gesamtwirtschaftlicher Bilanzen. Für analytische Zwecke sind diese Informationen unter anderem insofern notwendig, als auch Höhe und Struktur der Bestände an finanziellen (und nichtfinanziellen) Aktiva und Passiva wirtschaftliche Verhaltensweisen beeinflussen können.

Nutzen

Die Bundesbank selbst nutzt die Ergebnisse der Finanzierungsrechnung in vielerlei Hinsicht. Dazu gehören zum Beispiel Untersuchungen zur Portfoliostruktur der Nichtbanken im Rahmen der Monetären Analyse. Für die monetäre Transmission sind ferner Kenntnisse der Finanzierungsstruktur und -dynamik von Nichtbanken sowie der jeweiligen Determinanten aufschlussreich. Hier interessiert vor allem der Zusammenhang zwischen den Kreditaktivitäten der heimischen Banken einerseits und den übrigen Finanzierungsquellen (etwa Wertpapiermärkte, Sonstige

Finanzinstitute, Versicherungen und ausländische Kreditgeber) andererseits. Eine solche Betrachtung will unter anderem die Verflechtung der Kredit- und Wertpapiermärkte offenlegen. In diesem Zusammenhang wird zudem Fragen zur Entwicklung und Tragfähigkeit der (sektoralen) Verschuldung nachgegangen. Darüber hinaus wird – ergänzend zur Konjunkturanalyse – das Anlage- und Finanzierungsverhalten von Unternehmen und Privathaushalten in Verbindung mit realwirtschaftlichen Größen der VGR (vor allem Investitionen und Sparen) untersucht.

Zur Vereinheitlichung und Standardisierung im internationalen Bereich wurde auf Ebene der Vereinten Nationen das System of National Accounts (SNA)²⁾ geschaffen. Im Rahmen der Europäischen Union (EU) ist für die Durchführung und Überwachung der Wirtschafts- und Währungsunion eine detailliertere Version mit spezifischen Definitionen notwendig. Das Europäische System Volkswirtschaftlicher Gesamtrechnungen (ESVG) erfüllt diese Anforderung und ist als einheitliches methodisches Rahmenwerk durch eine Ver-

Statistische Systeme: SNA und ESGV

² Vgl.: United Nations, System of National Accounts 2008, New York 2009. Abrufbar unter <http://unstats.un.org/unsd/national-account/docs/SNA2008.pdf>

ordnung³⁾ allen Mitgliedstaaten der EU vorgeschrieben.⁴⁾ Es besteht im Kern aus den integrierten Teilen der Inlandsproduktrechnung, der Darstellung von Umverteilungs- und Vermögensbildungsvorgängen sowie Input-Output-Rechnungen und enthält die Definitionen und Bestimmungen von Transaktionen, Wirtschaftseinheiten et cetera, die für die EU-einheitliche Erstellung der VGR und damit der Finanzierungsrechnung notwendig sind. Durch die Anwendung des ESVG können die finanziellen und realwirtschaftlichen Abläufe in ihrer Gesamtheit konsistent abgebildet und für die Analyse nutzbar gemacht werden.

Aufbau der Finanzierungsrechnung in Deutschland

Die Bundesbank begann bereits sehr früh mit dem Aufbau einer gesamtwirtschaftlichen Finanzierungsrechnung – die erste Publikation erfolgte 1955.⁵⁾ Seither werden die Ergebnisse der Finanzierungsrechnung in diversen Veröffentlichungen der Bundesbank erläutert und kommentiert. Im Zuge der Weiterentwicklung des ursprünglichen Rechenwerks wurden 1971 erstmals Bestandsangaben für das Geldvermögen und die Verbindlichkeiten der einzelnen Sektoren publiziert. Geldvermögensbilanzen gehören seitdem zum Standard.⁶⁾ Die vollständigen Jahresergebnisse der Finanzierungsrechnung erscheinen in regelmäßiger Folge als Fachreihe (bis 2019 unter der Bezeichnung „Statistische Sonderveröffentlichung 4“). Seit Anfang 2007 sind zudem die laufenden Quartalsdaten der Sektoren private Haushalte und nichtfinanzielle Kapitalgesellschaften im Statistischen Teil des Monatsberichts abgedruckt. Die entsprechenden Angaben für diese und andere Sektoren finden sich außerdem in der Internet-Zeitreihen-Datenbank der Bundesbank.⁷⁾

Ergebnisse auf Basis des ESVG 2010

Mit dieser Veröffentlichung werden die Jahresergebnisse der Finanzierungsrechnung für den Zeitraum 2014 bis 2019 vorgelegt. Die Transaktions- und Bestandsdaten dieser Veröffentlichung wurden auf Basis des ESVG 2010 erstellt, das zum 1. September 2014 das bis dahin geltende ESVG 1995 ablöste. Aufgrund der damit verbundenen methodischen Änderungen sind die Ergebnisse dieser Fachreihe nur sehr begrenzt mit denen früherer Ausgaben mit Daten gemäß ESVG 1995 vergleichbar.⁸⁾

■ Methodischer Aufbau

Grundlagen

Geldvermögen und Verbindlichkeiten

Die Finanzierungsrechnung ist ein geschlossenes Kreislaufsystem, daher entsprechen die Aktiva im Aggregat den Passiva. Die Transaktionen gliedern sich in Geldvermögensbildung und Außenfinanzierung, die Bestände entsprechend in Geldvermögen und Verbindlichkeiten. Dabei sind die Begriffe „Geldvermögen“ und „Verbindlichkeiten“ weit gefasst: Als Geldvermögen (finanzielle Forderungen) gelten alle Ver-

mögensgegenstände, die auf einer Gläubiger-Schuldner-Beziehung beruhen, wobei der Gläubiger (Vermögen als Aktiva) einen rechtlich durchsetzbaren Anspruch gegenüber dem Schuldner (Verbindlichkeiten als Passiva) besitzt. Außer unmittelbaren Gläubiger-Schuldner-Verhältnissen rechnen hierzu auch Finanzbeziehungen in Form von Aktien und sonstigen Anteilsrechten, ferner Ansprüche gegen Versicherungen sowie gegen die übrige Welt und ausgewiesene Zentralbankbestände an „finanziellem Gold“ (diese Position in der Finanzierungsrechnung resultiert aus der ehemaligen Golddeckung von Währungen durch feste Wechselkurse gegenüber dem US-Dollar bis zum Ende des Bretton-Woods-Systems; Goldhaltung der anderen Sektoren gilt als Sachvermögen).

Gliederung nach Sektoren

Gegenstand der Darstellung in der Finanzierungsrechnung sind die finanziellen Beziehungen aller Wirtschaftseinheiten mit ständigem Sitz in Deutschland (Inländerkonzept). Ausländische Arbeitnehmer sowie Produktionsstätten von Ausländern in Deutschland rechnen daher zu diesen inländischen Wirtschaftseinheiten (Sektor S.1), während im Ausland ansässige deutsche Einrichtungen als Gebietsfremde gelten und damit dem Sektor Übrige Welt (Sektor S.2) angehören. Nach der Art ihres wirtschaftlichen und finanziellen Verhaltens werden die inländischen Einheiten zu institutionellen Sektoren zusammengefasst (vgl. die Übersicht auf Seite 8). Dabei ist eine eindeutige Zuordnung zu den Haupt- und Untersektoren der VGR nicht immer gegeben, da Wirtschaftseinheiten mehrere Funktionen aufweisen können. Entsprechend richtet sich die Zuweisung nach ihrer Primär-

Inländerkonzept und Sektorenbildung (S)

3 Vgl.: Verordnung (EU) Nr. 549/2013 des Europäischen Parlaments und des Rates vom 21. Mai 2013 zum Europäischen System Volkswirtschaftlicher Gesamtrechnungen auf nationaler und regionaler Ebene in der Europäischen Union.

4 Zu den Unterschieden zwischen dem seit dem 1. September 2014 gültigen ESVG 2010 und dem SNA 2008 siehe ESVG 2010, Tz. 1.51.

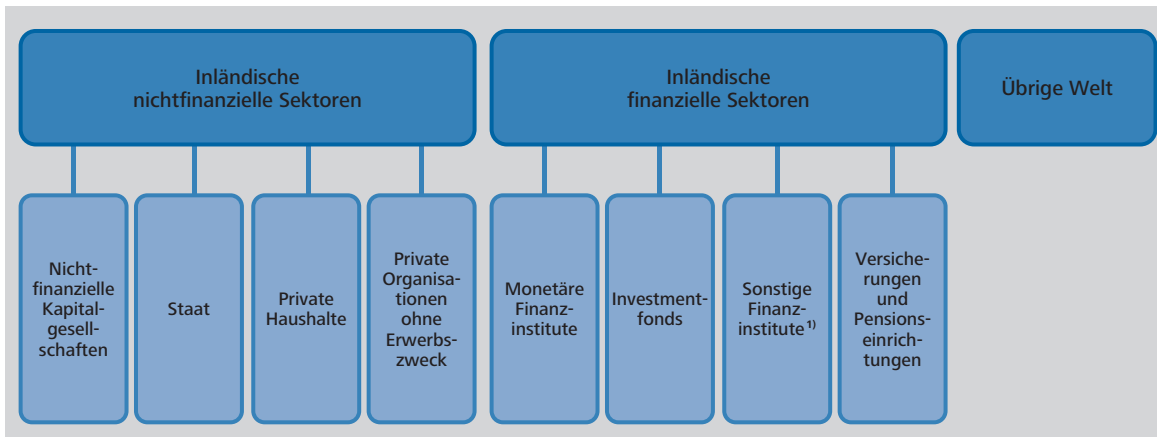
5 Vgl. E. Stöß, Gesamtwirtschaftliche Finanzierungsrechnung der Deutschen Bundesbank, in: Kategorien der Volkswirtschaftlichen Gesamtrechnungen Band 4, Marburg 2009, S. 375 ff.

6 Zur Erstellung von integrierten Geld- und Sachvermögensbilanzen für Deutschland vgl. im Detail: Deutsche Bundesbank, Integrierte sektorale und gesamtwirtschaftliche Vermögensbilanzen für Deutschland, Monatsbericht, Januar 2008, S. 31–47. Ergebnisse für die Jahre 1999 bis 2018 finden sich in: Deutsche Bundesbank und Statistisches Bundesamt, Sektorale Vermögensbilanzen, 1999–2018.

7 Abrufbar unter <https://www.bundesbank.de/de/statistiken/zeitreihen-datenbanken/zeitreihen-datenbank/723444/tree?openNodeld=GESAMTFINANZ&treeAnchor=GESAMT>

8 Für eine ausführliche Darstellung der Änderungen in der Finanzierungsrechnung durch die Übernahme des ESVG 2010 vgl.: Deutsche Bundesbank, Methodische Änderungen in der Finanzierungsrechnung – Motivation, Konzeption und Ergebnisse, Monatsbericht, Oktober 2014, S. 13 ff.

Sektoren der Finanzierungsrechnung



1 Umfasst auch Kredit- und Versicherungshilftätigkeiten sowie firmeneigene Finanzierungseinrichtungen und Kapitalgeber.
 Deutsche Bundesbank

funktion oder ihrem Primärverhalten. Aufgrund der Gläubiger-Schuldner-Beziehung des Geldvermögens und der Verbindlichkeiten steht jedem Gläubigersektor ein Schuldnersektor gegenüber.

Nicht-finanzielle Kapitalgesellschaften (S. 11)

Die primäre Funktion von Wirtschaftseinheiten im Sektor der nichtfinanziellen Kapitalgesellschaften (Sektor S.11) ist die Produktion von (realen) Gütern und Dienstleistungen für den Markt. Daraus ergibt sich die Aufgabe, ökonomisch vorteilhafte Projekte zu identifizieren und in diese zu investieren. Der Sektor der nichtfinanziellen Kapitalgesellschaften beinhaltet echte Kapitalgesellschaften (Aktiengesellschaften, Gesellschaften mit beschränkter Haftung etc.) sowie Quasi-Kapitalgesellschaften (im Wesentlichen Personengesellschaften, d. h. OHGs und KGs).

Finanzielle Kapitalgesellschaften (S. 12)

Die Hauptaufgabe der im Sektor der finanziellen Kapitalgesellschaften (Sektor S.12) zusammengefassten Wirtschaftseinheiten liegt hingegen in der Bereitstellung finanzieller Dienstleistungen. Der Sektor ist untergliedert in die Monetären Finanzinstitute (MFIs, Sektoren S.121 – S.123), die Investmentfonds (ohne Geldmarktfonds, Sektor S.124), die Sonstigen Finanzinstitute (SFI) einschließlich Kredit- und Versicherungshilftätigkeiten, firmeneigene Finanzierungseinrichtungen und Kapitalgeber (Sektoren S.125 – S.127) sowie Versicherungen und Pensions-einrichtungen (Sektoren S.128 – S.129). Der Teilssektor der MFIs umfasst die Deutsche Bundesbank als Zentralbank sowie die Geschäftsbanken, Bausparkassen und Geldmarktfonds als sonstige MFIs. In diesem Teilssektor findet die Geldschöpfung durch Kreditgewährung sowie die Hereinnahme von Einlagen (Depositen) von geldhaltenden Wirtschaftseinheiten (private Haushalte, nicht-finanzielle Kapitalgesellschaften etc.) statt. Zu den Investmentfonds (ohne Geldmarktfonds) gehören alle Einheiten,

die über die Ausgabe von Investmentfondsanteilen finanzielle Mittel einsammeln und diese vor allem in finanzielle Aktiva sowie in Sachanlagen (in der Regel Immobilien) investieren. Der Teilssektor der SFI beinhaltet die Finanzinstitute, die weder Geld schöpfen noch versicherungstechnische Leistungen erbringen können und auch keine Investmentfonds sind, die sich aber gleichwohl in der finanziellen Intermediation engagieren (beispielsweise Wertpapierhändler, Finanzierungsleasinggesellschaften, firmeneigene Kapitalgeber, Verbriefungszweckgesellschaften, Emissionshäuser). Versicherungen, deren Hauptfunktionen in der Übernahme von Risiken gegen Prämienzahlung und der Bildung von versicherungstechnischen Rückstellungen liegen, bilden zusammen mit den Pensions-einrichtungen (Zusatzversorgungseinrichtungen der Gebietskörperschaften, berufsständische Versorgungswerke usw.) einen eigenen Teilssektor.

Primäre Funktion des Staates (Sektor S.13) ist das Erfüllen hoheitlicher Aufgaben. Entsprechend der föderalen Struktur setzt er sich aus den Teilssektoren der Gebietskörperschaften (Bund, Länder, Gemeinden) und den Sozialversicherungen zusammen. Hauptfinanzierungsquelle des Staates sind die Zwangsabgaben (Steuern, Gebühren und Beiträge) und die Schuldenaufnahme über den Finanzmarkt. Die Zusatzversorgungseinrichtungen für die Angestellten des öffentlichen Dienstes sind dem (privatwirtschaftlichen) Sektor Versicherungen zugeordnet.

Staat (S.13)

Zum Sektor der privaten Haushalte (Sektor S.14) gehören alle Personen oder Gruppen von Personen, die primär durch den Konsum von realen und finanziellen Gütern und Dienstleistungen charakterisiert sind. Darüber hinaus zählen auch Personen(-gruppen) dazu, die marktbestimmte Waren und/oder Dienstleistungen produzieren, sofern dazu keine Quasi-

Private Haushalte (S.14)

Kapitalgesellschaften gebildet wurden.⁹⁾ Infolgedessen gehören auch Einzelunternehmer, Freiberufler, selbständige Landwirte und Ähnliche zu diesem Sektor.

Private Organisationen ohne Erwerbszweck (S.15)

Die privaten Organisationen ohne Erwerbszweck (Sektor S.15) umfassen Organisationen mit eigener Rechtspersönlichkeit, die als private sonstige Nichtmarktproduzenten privaten Haushalten dienen. Zu diesen gehören beispielsweise politische Parteien, Gewerkschaften, private Stiftungen und Kirchen.¹⁰⁾

Übrige Welt (S.2)

Im Sektor Übrige Welt (Sektor S.2) werden die Forderungen und Verbindlichkeiten von Gebietsansässigen gegenüber Gebietsfremden gegengebucht. Dabei werden nur die grundsätzlichen finanziellen Beziehungen und Verflechtungen mit dem Ausland aufgezeigt, ohne dass dieses in einzelne Sektoren unterteilt wird. In diesem Sektor sind entsprechend lediglich die Vermögenspositionen aufgeführt, die sich aus den Verbindungen zwischen In- und Ausland ergeben. Die gesamte Vermögens- und Schuldenposition des Auslands kann nur durch die Ergebnisse von allen ausländischen Finanzierungsrechnungen ermittelt werden.

Darstellung der finanziellen Instrumente

Instrumente der finanziellen Transaktionen und Bestände

In den Sektoren sind die Wirtschaftseinheiten gemäß ihren primären ökonomischen Handlungen strukturiert. Diese (finanziellen) Handlungen wiederum werden nach verschiedenen Instrumenten erfasst. Durch Analyse der Handlungen lassen sich Rückschlüsse auf die Ziele der Einheiten in den Sektoren ziehen. Entsprechend sind die Instrumente nach ihrer Liquidität (Handelbarkeit), Laufzeit und rechtlichen Merkmalen gegliedert (vgl. die nebenstehende Übersicht).¹¹⁾ Aufgrund der Gläubiger-Schuldner-Beziehung finden sich für jedes Instrument eine Gläubiger- und eine Schuldnerposition. In den Tabellen der Finanzierungsrechnung werden die Finanzinstrumente grundsätzlich unabhängig von den betei-

9 Hintergrund der Zuordnung dieser Personengruppe zum Sektor der privaten Haushalte, die erstmals mit dem Inkrafttreten des ESVG 1995 vorgenommen wurde, war im Wesentlichen die Überzeugung, dass sich die einschlägige unternehmerische Aktivität nicht ausreichend statistisch erfassen und von der sonstigen privaten Lebensführung trennen lässt. Für ausführliche Informationen dazu siehe: Deutsche Bundesbank, Die gesamtwirtschaftlichen Finanzierungsströme im Jahr 1999, Monatsbericht, Juni 2000. Das ESVG 2010 hält an dieser Zuordnung unverändert fest.

10 Die privaten Organisationen ohne Erwerbszweck, die unter Gültigkeit des ESVG 1995 stets gemeinsam mit den privaten Haushalten ausgewiesen wurden, werden seit Inkrafttreten des ESVG 2010 separat gezeigt.

11 Für die Gliederung nach der Fristigkeit ist die ursprünglich vereinbarte Laufzeit oder Kündigungsfrist maßgebend. Täglich fällige Forderungen (Verbindlichkeiten) oder mit Laufzeiten bis zu einem Jahr gelten in der Regel als kurzfristig, solche mit darüber hinausgehenden Fälligkeiten als längerfristig.

Finanzinstrumente der Finanzierungsrechnung

Währungsgold und Sonderziehungsrechte
 Währungsgold
 Sonderziehungsrechte (SZR)

Bargeld und Einlagen

Bargeld
 Sichteinlagen
 Termineinlagen
 Spareinlagen
 Sparbriefe

Schuldverschreibungen

kurzfristige Schuldverschreibungen
 langfristige Schuldverschreibungen
 zusätzlich: Schuldverschreibungen nach Emittenten

Kredite

kurzfristige Kredite
 langfristige Kredite
 zusätzlich: Kredite nach Kreditgebern

Anteilsrechte

Börsennotierte Aktien (nach Emittenten)
 Nicht börsennotierte Aktien
 Sonstige Anteilsrechte
 Anteile an Investmentfonds
 Anteile an Geldmarktfonds
 Anteile an Investmentfonds ohne Geldmarktfonds

Versicherungs-, Alterssicherungs- und Standardgarantie-Systeme

Ansprüche aus Rückstellungen bei Nicht-Lebensversicherungen und für Forderungen im Rahmen standardisierter Garantien
 Ansprüche aus Rückstellungen bei Lebensversicherungen
 Ansprüche gegenüber Alterssicherungssystemen¹⁾

Finanzderivate und Mitarbeiteraktienoptionen

Sonstige Forderungen und Verbindlichkeiten

Handelskredite und Anzahlungen
 Übrige Forderungen und Verbindlichkeiten

1 Ansprüche aus Altersvorsorgeeinrichtungen, Ansprüche auf andere Leistungen als Alterssicherungsleistungen sowie Ansprüche von Altersvorsorgeeinrichtungen an die Träger von Altersvorsorgeeinrichtungen.

ligten Gläubiger- oder Schuldnersektoren definiert. Deshalb umfassen die verschiedenen Kategorien der Einlagen auch die Guthaben inländischer Sektoren bei ausländischen Banken. Ebenso sind unter der Position „Kredite“ neben Bankkrediten und Krediten von Bausparkassen auch von anderen Sektoren vergebene nichtverbriefte Forderungen (beispielsweise Hypotheken und sonstige Darlehen der Versicherungsunternehmen oder des Staates) zusammengefasst.

Währungsgold und Sonderziehungsrechte (F.1)

Währungsgold (finanzielles Gold, F.1) ist von Zentralbanken gehaltenes Gold. Es dient als internationale Währungsreserve. Sonderziehungsrechte sind vom Internationalen Währungsfonds geschöpfte Währungseinheiten, gedeckt durch die international am häufigsten verwendeten Währungen. Sie dienen der Verrechnung zwischen Zentralbanken und internationalen Institutionen.

Bargeld und Einlagen (F.2)

Bargeld besteht aus den von der Zentralbank emittierten Banknoten und den umlaufenden Münzen. Grundsätzlich ist Bargeld eine Verbindlichkeit desjenigen institutionellen Sektors, der es ausgibt. Als modernes Schuldgeld stellen Banknoten eine Verbindlichkeit der Zentralbank dar. Die Münzbestände sind als Scheidemünzen aufgrund des „Münzregals“ in vielen Ländern hingegen eine Verbindlichkeit des Staates, so auch in Deutschland. Einlagen sind Depositen bei MFIs, die entweder unmittelbar verfügbar (Sichteinlagen) oder nach fixer Laufzeit oder Kündigungsfrist abrufbar sind (sonstige Einlagen). Bargeld und Sichteinlagen dienen vor allem als Zahlungsverkehrsinstrumente für realwirtschaftliche oder finanzielle Transaktionen, das heißt als unmittelbare Zahlungsmittel. Spar- und Termineinlagen dienen dagegen vor allem der Ersparnis, wobei die kurzfristigen aufgrund ihrer „Geldnähe“ als potenzielle Zahlungsmittel gelten.

Schuldverschreibungen (F.3)

Schuldverschreibungen (F.3) umfassen in umlauffähigen Titeln verbrieftes Fremdkapital. Sie sind am Markt handelbar und werden in kurzfristige und langfristige Schuldverschreibungen unterteilt. Als kurzfristig gilt eine Finanzierung mit einer Ursprungslaufzeit von bis zu einem Jahr, als langfristig eine Finanzierung von über einem Jahr.

Kredite (F.4)

Kredite (F.4) sind unverbriefte Forderungen, die im Gegensatz zu Wertpapieren nicht direkt marktfähig sind. Unterteilt werden sie entlang ihrer ursprünglichen Fristigkeit nach kurzfristigen (Laufzeit bis zu einem Jahr) und langfristigen Krediten.

Anteilsrechte (F.5)

Anteilsrechte (F.5) umfassen Eigentumsrechte an Kapitalgesellschaften als Forderung. Es handelt sich um Eigenkapital, grundsätzlich ist somit die Einflussnahme auf die unternehmerische Entscheidung möglich. Zu den Anteilsrechten gehören dabei in erster Linie direkt gehaltene Aktien, un-

abhängig davon, ob sie börsennotiert sind oder nicht. Des Weiteren zählen auch Beteiligungen an Sonstigen Kapitalgesellschaften (GmbHs und Genossenschaften) sowie an Personengesellschaften dazu. Das in solchen Unternehmen gebundene Eigenkapital ist entsprechend der Unternehmensstruktur in Deutschland recht bedeutend. Schließlich fallen auch Anteile an Investmentfonds in diese Kategorie.

Bei den Ansprüchen gegenüber Versicherungs-, Alterssicherungs- und Standardgarantie-Systemen (F.6, auch als versicherungstechnische Rückstellungen bezeichnet) handelt es sich im Wesentlichen um Ansprüche, die sich für mögliche zukünftige Ereignisse ergeben. Typischerweise betrifft dies Versicherungen und Pensionseinrichtungen als Schuldner. Im Fall direkter Pensionszusagen der Arbeitgeber im Rahmen der betrieblichen Altersvorsorge verbleibt die Verbindlichkeit hingegen im entsprechenden Schuldnersektor, wie etwa bei den nichtfinanziellen Kapitalgesellschaften. Die Ansprüche gegenüber Sozialversicherungen (staatliche Renten) werden in der Finanzierungsrechnung nicht erfasst.

Finanzderivate (F.7) sind finanzielle Instrumente, die auf einem anderen Instrument basieren und es ermöglichen, spezielle Risiken losgelöst von dem zugrundeliegenden Instrument zu handeln. Ihr Wert wird von einem Basisinstrument abgeleitet, bei dem es sich um eine Forderung (z. B. bei Optionen auf Wertpapiere), einen Index (z. B. beim DAX-Future), eine Ware (z. B. bei Warentermingeschäften) oder ein Ereignis (z. B. bei Credit Default Swaps) handeln kann. Mitarbeiteraktienoptionen berechtigen Arbeitnehmer, eine bestimmte Anzahl von Aktien des Arbeitgebers zu einem zuvor festgelegten Preis zu erwerben, entweder zu einem festgelegten Zeitpunkt oder innerhalb eines bestimmten Zeitraums.

Die Sonstigen Forderungen und Verbindlichkeiten (F.8) beinhalten Finanzbeziehungen, die eher eine Begleiterscheinung anderer wirtschaftlicher Aktivitäten darstellen, zum Beispiel verspätete oder vorzeitige Zahlungen für Waren und Dienstleistungen. Hierunter fallen Handelskredite und Rechnungsabgrenzungsposten von Unternehmen sowie Steuerforderungen und Zahlungsrückstände der öffentlichen Haushalte. Beim Sektor private Haushalte schließen die Sonstigen Forderungen auch die verzinslich angesammelten Überschussanteile bei Versicherungen mit ein.

Erfassung der Dynamik

Die von den Sektoren gehaltenen und emittierten Finanzinstrumente werden sowohl über Zeiträume als auch zu Zeitpunkten bestimmt. Stromgrößen (darunter Transaktionen und sonstige Volumenänderungen) beschreiben das Entstehen, den Austausch, die Übertragung oder den Verzehr von

Ansprüche gegenüber Versicherungs-, Alterssicherungs- und Standardgarantie-Systemen (F.6)

Finanzderivate und Mitarbeiteraktienoptionen (F.7)

Sonstige Forderungen und Verbindlichkeiten (F.8)

Bestände und Ströme

finanzwirtschaftlichen Werten oder Verbindlichkeiten über einen Zeitraum, während Bestände diese Angaben auf einen Zeitpunkt beziehen. Grundsätzlich werden finanzielle Transaktionen und die Gegenbuchung zum selben Zeitpunkt vorgenommen.

*Periodizität
und
Frequenz*

Die Finanzierungsrechnung dokumentiert vierteljährlich die finanziellen Bestände und Ströme der Sektoren. Publiziert werden die Angaben regelmäßig auf Basis von Quartalsdaten und einmal jährlich als Jahresdaten in Form dieser Fachreihe. Die zeitliche Differenz zwischen Berichtszeitpunkt oder -zeitraum und Veröffentlichung beträgt derzeit circa dreieinhalb Monate und dient vor allem der Datenerhebung, -berechnung und -prüfung.

Konzeptionelle Aspekte

*Konso-
lidierung*

Wirtschaftseinheiten können sowohl mit Einheiten des gleichen Sektors als auch mit Einheiten eines anderen Sektors agieren, also finanzielle Transaktionen durchführen. Werden die Transaktionen, die innerhalb eines Sektors stattfinden, mit einbezogen, so handelt es sich um eine unkonsolidierte Betrachtung. Gezeigt wird so die Gesamtaktivität des Sektors. Werden die Finanzbeziehungen innerhalb eines Sektors gegeneinander aufgerechnet, so resultieren daraus konsolidierte Daten. Sie zeigen die externe Verflechtung eines Sektors mit anderen Sektoren. Die Differenz zwischen den unkonsolidierten und den konsolidierten Konten wiederum zeigt die internen Beziehungen und Aktivitäten. Sie ermöglicht tiefere Einblicke in die Wirkungsweise und Verkettung der Finanzierung und Vermögensbildung, insbesondere im weit untergliederten Finanzsektor. Die einzelnen Sektoren werden im Rahmen dieser Fachreihe unkonsolidiert dargestellt. Die Angaben in den Matrizen ab Seite 60 wiederum sind konsolidiert, geben also allein die Außenbeziehung des jeweiligen Sektors wieder.

*Bewertung
der Trans-
aktionen ...*

Ziel der Finanzierungsrechnung ist die Wiedergabe der Transaktionswerte zu Marktpreisen, da diese implizit Informationen zur subjektiven Wertschätzung der Beteiligten enthalten. Die finanziellen Ströme sind daher grundsätzlich zu den tatsächlichen Transaktionspreisen bewertet. In der Praxis lässt sich dieses Bewertungskonzept in den Fällen, in denen Bestände nicht zum Nominalwert, sondern zu Kurswerten anzusetzen sind, mitunter nur schwer verwirklichen. Unproblematisch ist dies dort, wo man auf Umsatzstatistiken zurückgreifen kann, wie zum Beispiel beim Absatz von Wertpapieren zu Emissionskursen. Werden hingegen die Angaben für die Transaktionen aus Bestandsinformationen abgeleitet, in die gleichzeitig Neubewertungen mit einfließen, sind gesonderte Berechnungen notwendig, um die im Zeitablauf eingetretenen Bewertungsänderungen auszuschalten und so das Bewertungs-

konzept umzusetzen. Voraussetzung dafür ist wiederum die Verfügbarkeit zusätzlicher geeigneter Statistiken, denen die benötigten Informationen entnommen werden können. Ist diese Voraussetzung nicht oder nur eingeschränkt gegeben, muss auf Schätzungen zurückgegriffen werden.

Dominierender Bewertungsmaßstab für die Bestände sind ebenfalls Marktpreise (oder zumindest geschätzte marktnahe Preise). Bei Finanzbeziehungen in Form verbriefter Gläubiger- und Schuldnerverhältnisse (oder Anteilsrechte) sowie in Fremdwährung werden Tageskurswerte von den Wertpapier- und Devisenmärkten verwendet. Im Fall der nicht in Wertpapieren verbrieften Forderungen und Verbindlichkeiten in heimischer Währung sind dies dagegen größtenteils die Nominalwerte.

Infolge der Bewertung zu Marktpreisen ergeben sich zwischen den Transaktionen und den Bestandsveränderungen Abweichungen (sonstige Volumenänderungen). Dahinter können zum einen Bewertungsänderungen stehen, die bei den Wertpapier- und Auslandspositionen stark ins Gewicht fallen können. Ein nahtloser Zusammenhang zwischen den Finanztransaktionen und den jeweiligen Beständen lässt sich in diesen Fällen nur über ein zusätzliches Überleitungskonto herstellen, auf dem der Zusammenhang zwischen Anfangsbestand, Transaktionen, Bewertungsänderungen und Endbestand gezeigt wird. Darüber hinaus kann es aufgrund von Umklassifizierungen innerhalb eines Sektors auf der Instrumentenebene oder aufgrund einer geänderten Einteilung einzelner Einheiten zu einem institutionellen Sektor zu sonstigen Volumenänderungen kommen. Derartige Umklassifizierungen kommen aber nur unregelmäßig vor.

Die Finanzierungsrechnung weist die finanziellen Ströme netto aus, das heißt, die Zugänge an Forderungen (oder Verbindlichkeiten) einer bestimmten Art werden mit den betreffenden Abgängen in der Periode aufgerechnet. Dieses Darstellungskonzept entspricht dem ESVG 2010, ergibt sich aber unter anderem auch daraus, dass zur Ableitung der finanziellen Transaktionen häufig auf Bestandsstatistiken zurückgegriffen werden muss.

Das System der doppelten Buchführung in der Finanzierungsrechnung resultiert aus den Gläubiger-Schuldner-Beziehungen. Allen Forderungen stehen daher gleichermaßen Verbindlichkeiten gegenüber, gegliedert nach Instrumenten und Sektoren und jeweils nach Transaktionen und Beständen unterteilt: Das Geldvermögen des einen sind die Geldschulden des anderen. Hieraus ergibt sich eine notwendige Widerspruchsfreiheit der Daten, die Summen der jeweiligen Bilanzpositionen von Instrumenten und Sektoren müssen in ihren Werten übereinstimmen. Die notwendige Forderung nach Konsistenz gilt für das Ergebnis der

*... und der
Bestände*

*Sonstige
Volumen-
änderungen*

*Netto-
ausweis*

Konsistenz

Finanzierungsrechnung ebenso wie für die verwendeten Quellen und deren Verfahren, und sie zu gewährleisten ist eine besondere Herausforderung.

Statistische Quellen

Finanzierungsrechnung als Sekundärstatistik

Weltweit gibt es kaum gesonderte Erhebungen für die spezifischen Belange der Finanzierungsrechnung, sodass zu deren Erstellung meist auf bestehende statistische Informationen zurückgegriffen werden muss, die primär anderweitigen Zwecken dienen. Das beste Beispiel hierfür sind die Bankenstatistiken, die die Zentralbanken primär dazu erheben, um ihre geldpolitischen und aufsichtsrechtlichen Aufgaben zu erfüllen. Das Gleiche gilt für die Wertpapierstatistiken zur Analyse des Kapitalmarkts sowie die verschiedenen Statistiken zur Erstellung der Zahlungsbilanz. Die Finanzierungsrechnung erhält dadurch den Charakter einer Sekundärstatistik, in der sich die Statistiken aus den verschiedenen finanziellen Bereichen als Bausteine wiederfinden und in konsistenter Weise miteinander verknüpft werden.

Mittelbare Informationen

Die Informationen für die Erstellung der Finanzierungsrechnung können direkt oder indirekt beschafft werden. Im ersten Fall stammen die Angaben unmittelbar von der Stelle, für die sie benötigt werden, mit anderen Worten also von den privaten Haushalten oder Unternehmen selbst. Die zweite Möglichkeit besteht darin, die gewünschten Angaben mittelbar – also von anderen Stellen, zum Beispiel von Kreditinstituten oder anderen Kapitalsammelstellen – zu erhalten. Beide Verfahren haben Vor- und Nachteile. Dem direkten Weg stehen in der Praxis oftmals erhebliche psychologische Widerstände, gesetzliche Hürden und hohe Kosten entgegen. Demgegenüber hat die indirekte Methode, die in Deutschland angewendet wird, den Vorteil, dass man sich auf bereits verfügbare Statistiken stützen kann, die aufgrund gesetzlicher Anordnungen typischerweise ausreichend detailliert, vergleichsweise verlässlich und ohne größeren Zeitverzug verfügbar sind. Von Nachteil ist hingegen, dass diese Statistiken nicht notwendigerweise die spezifischen Anforderungen des ESVG erfüllen. In solchen Fällen wird versucht, die Lücken mittels statistischer Verfahren und unter Zuhilfenahme adäquater Zusatzinformationen zu schließen. Da es sich dabei um Schätzungen handelt, sind die Ergebnisse mit Vorsicht zu interpretieren. In Deutschland sind davon beispielsweise die sonstigen Anteilsrechte betroffen. Liegen keine fundierten Anhaltspunkte vor, wie etwa für Mitarbeiteraktienoptionen, muss auf eine explizite Darstellung verzichtet werden.

Wichtigste Quellen

Die wichtigsten Quellen für die Finanzierungsrechnung sind die Statistiken der Kapitalsammelstellen, vor allem die monatliche Bilanzstatistik der Banken (MFIs), die Statistik über Wertpapierinvestments sowie die vierteljährlichen Angaben

über den Vermögensstatus der Versicherungen. Der größte Teil der Bestandsangaben stammt aus diesen Quellen, die häufig auch Hinweise darauf bieten, in welchen Sektoren Forderungen als Verbindlichkeiten (und umgekehrt Verbindlichkeiten als Forderungen) spiegelbildlich gegenzubuchen sind. Weitere Informationen liefern unter anderem die Kapitalmarktstatistik, die Zahlungsbilanzstatistik, der Auslandsvermögensstatus sowie die Unternehmensabschlussstatistik und verschiedene Fachstatistiken des Staatssektors.

Kompilierung

Die Zusammenstellung der Statistiken der Finanzierungsrechnung erfolgt grundsätzlich nach dem Bottom-up-Prinzip, das heißt die Angaben für die Obersektoren werden durch Zusammenfassen der vorhandenen Daten der Untersektoren und Teilkategorien der Finanzinstrumente ermittelt. Wo dies aufgrund unvollständiger Daten von Unterkonten nicht möglich ist, werden die Daten von höheren Konten auf untere nach dem Top-down-Prinzip heruntergebrochen. Aufgrund der unterschiedlichen Verlässlichkeit und zeitlichen Verfügbarkeit der Primärstatistiken gilt eine Quellenhierarchie zur Auswahl der Datenquellen, mit denen die Angaben für die verschiedenen Instrumente und Sektoren berechnet werden. Dieses Vorgehen soll vor allem die inländischen Sektoren qualitativ gut abbilden. Etwaige Unstimmigkeiten, die zwischen einzelnen Datenquellen aufgrund unterschiedlicher Methoden bei der Datenerhebung bestehen, werden teilweise über das Auslandskonto ausgeglichen. Die Konsistenz von Instrumenten (horizontale Konsistenz) und Sektoren (vertikale Konsistenz) wird dabei parallel geprüft und sichergestellt. Bei Letzterem wird die Konsistenz zwischen realwirtschaftlichen VGR und Finanzierungsrechnung (Sektorensalden) verifiziert.

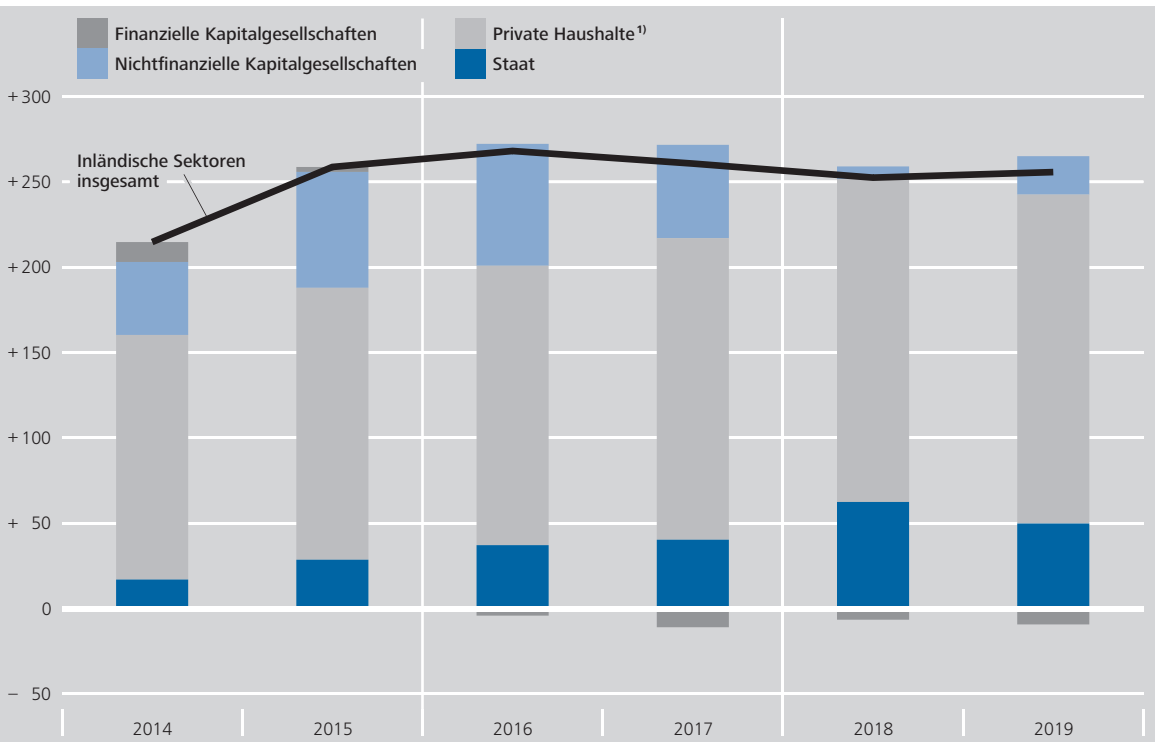
Prozess der Finanzierungsrechnung

Von Zeit zu Zeit werden die Ergebnisse der Finanzierungsrechnung revidiert. Solche Anpassungen, die auch rückwirkend umgesetzt werden, haben im Wesentlichen drei Ursachen. Erstens werden damit Änderungen in den Daten der verwendeten Primärstatistiken berücksichtigt. Hintergrund solcher Revisionen können Änderungen in der Systematik der Quellen, der Abgrenzungen und der Zuordnungen von Wirtschaftseinheiten sein. Da sich die Verfügbarkeit geeigneter Primärstatistiken im Zeitverlauf ändert, führt zweitens die zusätzliche Aufnahme neuer oder der Ersatz bisheriger Quellen zu Revisionen in der Finanzierungsrechnung. Die Finanzierungsrechnung berücksichtigt derartige Änderungen in den Primärstatistiken, um die Konsistenz, Aktualität und hohe Qualität der Daten und der darin enthaltenen Informationen zu gewährleisten. Drittens geben methodische Änderungen in der Finanzierungsrechnung selbst, etwa die im Herbst 2014 erfolgte Umstellung auf das ESVG 2010, Anlass für Revisionen.

Revisionen

Finanzierungssalden institutioneller Sektoren

Mrd €



¹ Einschl. privater Organisationen ohne Erwerbszweck.
 Deutsche Bundesbank

Ausgewählte Entwicklungen in den Jahren 2014 bis 2019

Finanzierungsüberschüsse bei privaten Haushalten, ...

Das oben stehende Schaubild zeigt die sektoralen Finanzierungssalden für die Jahre 2014 bis 2019 gemäß VGR-Angaben.¹²⁾ Demnach wiesen vor allem die privaten Haushalte (einschließlich privater Organisationen ohne Erwerbszweck) durchgehend hohe Überschüsse auf. Auch in anderen Ländern des Euroraums verzeichnet dieser Sektor regelmäßig Finanzierungsüberschüsse. Ursächlich für die in den letzten Jahren zu beobachtende Zunahme des Finanzierungsüberschusses der privaten Haushalte in Deutschland war unter anderem, dass die verfügbaren Einkommen kräftig zulegten und vor allem seit 2014 stärker wuchsen als der private Konsum. Die daraus resultierenden Ersparniszuwächse wurden nicht zur Gänze für zusätzliche Nettoinvestitionen (typischerweise Wohnungsbauinvestitionen) genutzt, sodass im Ergebnis die Finanzierungsüberschüsse seit 2014 nahezu durchweg moderat stiegen.

... nicht-finanziellen Kapitalgesellschaften ...

Bei den nichtfinanziellen Kapitalgesellschaften wuchsen die Arbeitnehmerentgelte in 2019 zwar erneut spürbar, dennoch überstieg die Ersparnisbildung die Investitionen und führte so zu Finanzierungsüberschüssen. Während

Überschüsse in diesem Sektor in der Vergangenheit eher untypisch waren, ließen sie sich sowohl in Deutschland als auch in anderen Ländern des Euroraums seit 2009 nahezu durchgängig beobachten. Im Jahr 2019 stieg der Finanzierungssaldo nach einer schwächeren Entwicklung im Vorjahr wieder an. Dabei gingen sowohl die Ersparnisbildung (inkl. Vermögensübertragungen) als auch die Nettoinvestitionen gegenüber dem Vorjahr zurück. Da die Nettoinvestitionen stärker abnahmen als die Ersparnis (inkl. Vermögensübertragungen), stieg der Finanzierungssaldo. Die Nettoinvestitionen sanken, da die Bruttoinvestitionen rückläufig waren und die Abschreibungen in einem betragsmäßig ähnlichen Umfang stiegen. Während die Ersparnisbildung 2019 niedriger war als im Vorjahr, legten die Vermögensübertragungen in geringem Umfang zu.

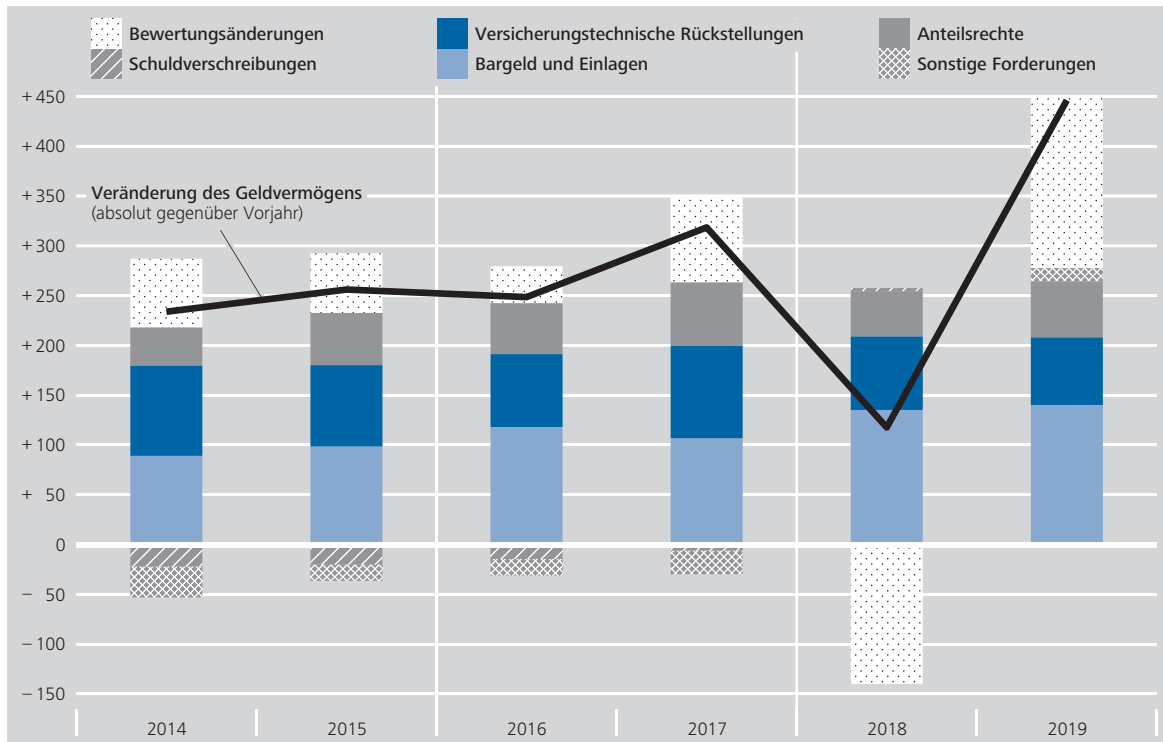
Der staatliche Finanzierungssaldo ging im Jahr 2019 gegenüber dem Vorjahr etwas zurück. Dennoch war die Finanzlage des Staates günstig, da die Ersparnisse trotz leichten Rückgangs hoch blieben. Vor dem Hintergrund

... und zuletzt auch beim Staat

¹² Analog zu den Ergebnissen der Finanzierungsrechnung werden im Folgenden auch die Angaben aus den VGR in absoluten Werten betrachtet.

Entwicklung des Geldvermögens der privaten Haushalte^{*)}

Transaktionen und Bewertungsänderungen in Mrd €



* Einschl. privater Organisationen ohne Erwerbszweck.
 Deutsche Bundesbank

des anhaltend günstigen gesamtwirtschaftlichen Umfelds und niedriger Zinsen wurden im oben dargestellten Zeitraum teils deutliche Überschüsse verzeichnet. Im Wesentlichen resultierten die Überschüsse aus einer erneut günstigen Entwicklung der Steuereinnahmen, gesunkenen Zinsausgaben sowie einer allgemein positiven Arbeitsmarktentwicklung.

Finanzierungsdefizite bei der übrigen Welt

Die Finanzierungsüberschüsse dieser drei Sektoren wurden durch das erheblich kleinere Finanzierungsdefizit der finanziellen Kapitalgesellschaften nicht aufgewogen. Im Ergebnis wies die deutsche Volkswirtschaft insgesamt anhaltend hohe Finanzierungsüberschüsse gegenüber der übrigen Welt auf: Der über den betrachteten Zeitraum hohe Ersparnisüberschuss der inländischen Sektoren floss ins Ausland und schlug sich gemäß VGR-Angaben in hohen positiven Leistungsbilanzsalden nieder.¹³⁾ In absoluten Zahlen lag der Überschuss der Leistungsbilanz etwa auf dem Niveau des Vorjahres.¹⁴⁾

Zunehmen des Renditebewusstseins bei hoher Präferenz ...

Das Geldvermögen der privaten Haushalte (einschließlich privater Organisationen ohne Erwerbszweck) stieg zum Jahresende 2019 auf 6656 Mrd €. Da die Verbindlichkeiten gleichzeitig in deutlich geringerem Umfang zunahmen,

stieg auch das Nettogeldvermögen. Seit dem Jahr 2014 legte es insgesamt um 1097 Mrd € zu. Die privaten Haushalte investierten ihren Ersparnisüberschuss wie schon in den vergangenen Jahren überwiegend in besonders liquide und als risikoarm wahrgenommene Anlageformen.

der privaten Haushalte für risikoarme und liquide Anlageformen

Das oben stehende Schaubild zeigt die Entwicklung des Geldvermögens der privaten Haushalte in den Jahren 2014 bis 2019. Die Anlage des finanziellen Vermögens bei Banken und Versicherungen spielte durchweg eine dominierende Rolle: Die ausgeprägte Liquiditätspräferenz der privaten Haushalte schlug sich in deutlichen Mittelzuflüssen in Sichteinlagen und Bargeld nieder. Längerfristige Termin- und Spareinlagen wurden hingegen kaum noch aufgebaut oder netto sogar verringert (siehe hierzu auch das oben stehende Schaubild). Ebenso erhöhten die privaten Haus-

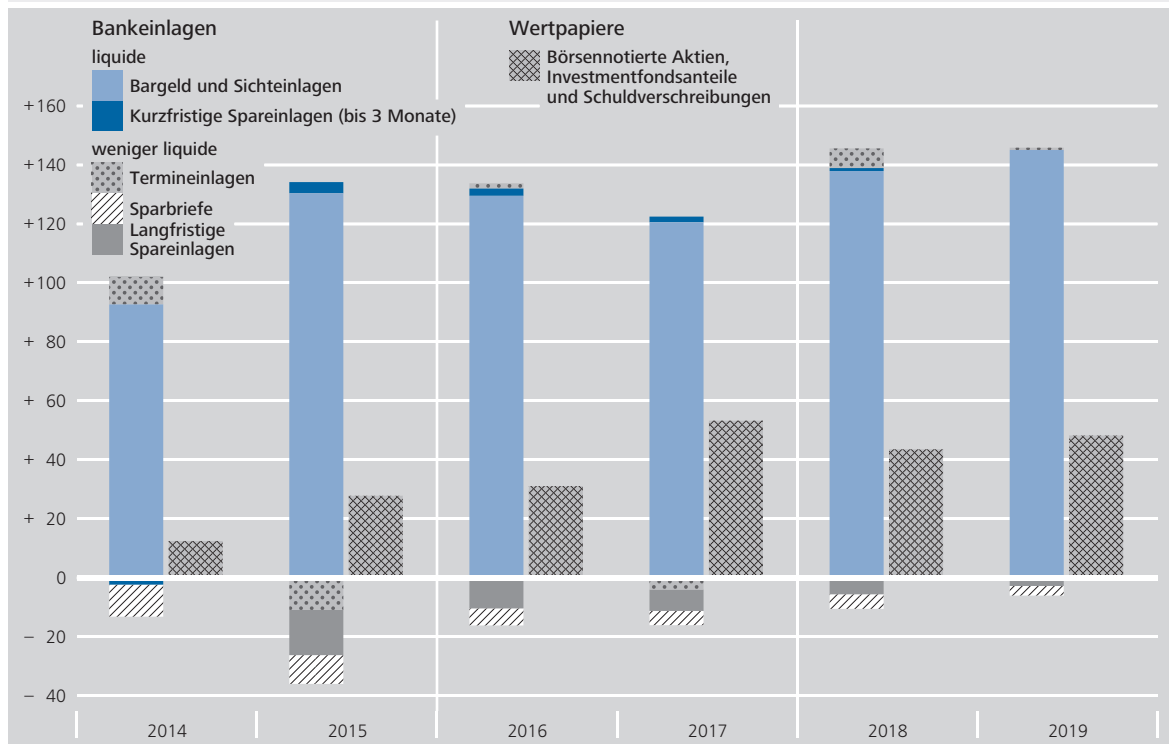
Anhaltende Liquiditätspräferenz

¹³ Der gesamtwirtschaftliche Finanzierungssaldo entspricht im Wesentlichen dem Leistungsbilanzsaldo zuzüglich des Saldos der Vermögensübertragungen. Etwaige Abweichungen sind dabei in der Regel auf statistische Differenzen zurückzuführen. Auch der Leistungsbilanzsaldo wird hier in absoluten Werten betrachtet.

¹⁴ Vgl. hierzu auch: Deutsche Bundesbank, Die deutsche Zahlungsbilanz für das Jahr 2019, Monatsbericht, März 2020, S. 17–39.

Liquiditätspräferenz und Kapitalmarktengagement der privaten Haushalte^{*)}

Transaktionen in Mrd €



* Einschl. privater Organisationen ohne Erwerbszweck.
 Deutsche Bundesbank

halte ihre Ansprüche gegenüber Versicherungen und Pensionseinrichtungen in nennenswertem Umfang. Da diese Ansprüche und vor allem die Bankeinlagen als risikoarm gelten, deutet ihre große Bedeutung für die Geldvermögensbildung auf eine anhaltend hohe Risikoaversion der privaten Haushalte hin.

Renditeüberlegungen spielen eine gewisse Rolle

Sicherere und liquidere Geldanlagen gehen grundsätzlich mit einer geringeren Rendite einher, was sich besonders in Phasen wie dem aktuellen Niedrigzinsumfeld bemerkbar macht. Vor diesem Hintergrund sind seit dem Jahr 2014 Anzeichen erkennbar, dass Aktien und Investmentfondsanteile – und damit insgesamt riskantere und renditestärkere Anlageformen – allmählich an Bedeutung bei der Geldanlage gewinnen (siehe oben stehendes Schaubild). Nach einem etwas schwächeren Vorjahr zog das Kapitalmarktengagement der privaten Haushalte zuletzt wieder an. Zusammengefasst zeigt sich, dass die hohe Liquiditätspräferenz weiterhin dominiert (siehe oben stehendes Schaubild), Renditeüberlegungen aber dennoch eine gewisse Rolle zu spielen scheinen.

Deutsche Bewertungs-

Die Entwicklung des Geldvermögens wird neben transaktionsbedingten Mittelzuflüssen auch durch Bewertungs-

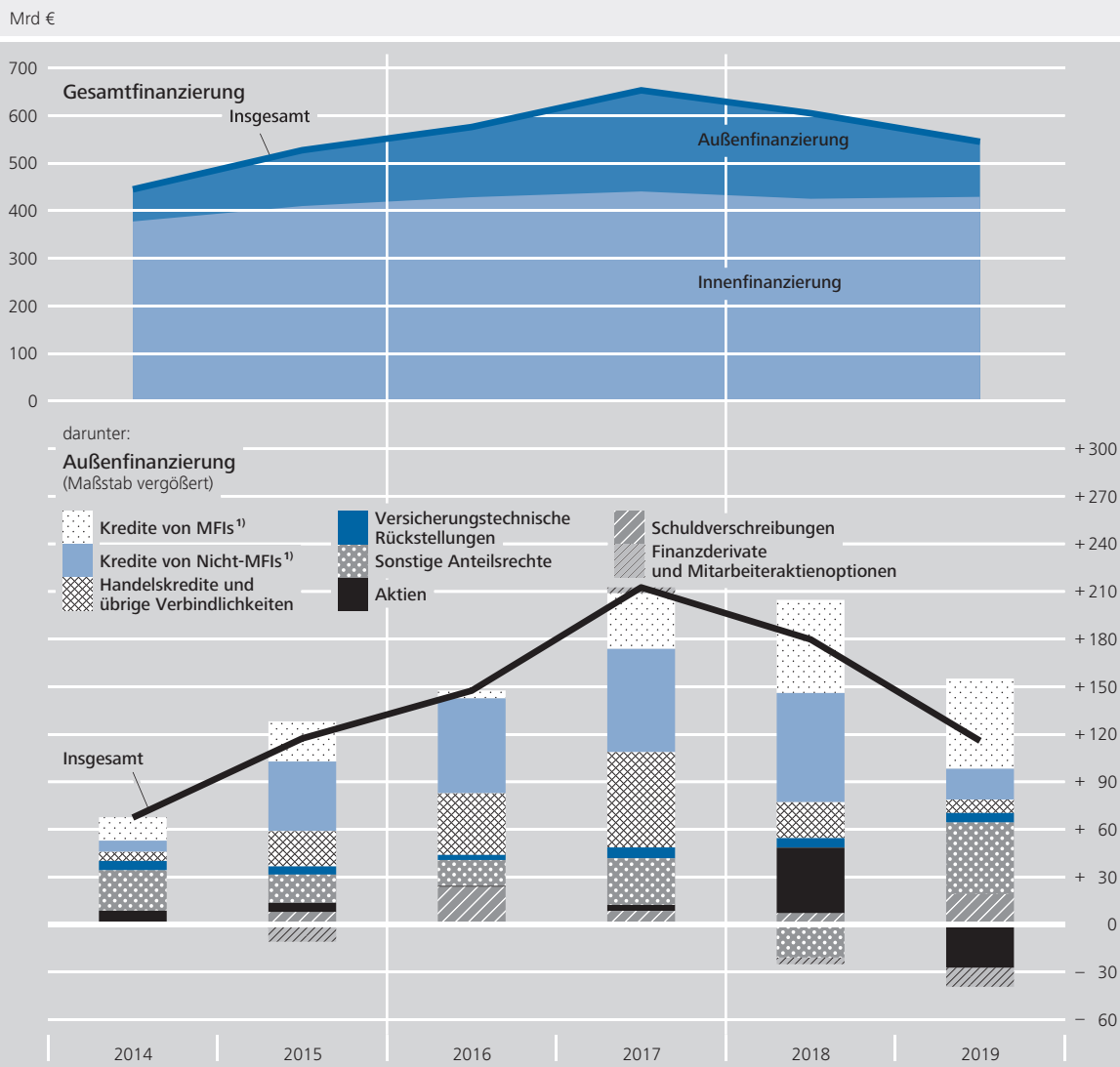
effekte geprägt. Wie im Schaubild auf Seite 14 dargestellt, verzeichneten die privaten Haushalte 2019 Bewertungsgewinne in Rekordhöhe. Diese überstiegen die im Jahr 2018 erlittenen Bewertungsverluste sogar noch. Zuvor hatten die privaten Haushalte von 2014 bis 2017 durchweg Bewertungsgewinne verzeichnet. Die Bewertungseffekte der privaten Haushalte korrelieren eng mit den Kursbewegungen börsennotierter Aktien und Anteilen an Investmentfonds. Bei Letzteren handelt es sich zu großen Teilen um Aktienfonds und gemischten Wertpapierfonds. Die 2019 sehr ausgeprägten Bewertungsgewinne konnten sicherlich auch zum zuletzt wieder erhöhten Kapitalmarktengagement beitragen.

gewinne in 2019 beim Geldvermögen der privaten Haushalte

Die Außenfinanzierung nichtfinanzieller Kapitalgesellschaften, die im Schaubild auf Seite 16 abgetragen ist, war 2019 rückläufig und setzte damit die Entwicklungen aus 2018 fort. Aufgrund des vergleichsweise stabilen Volumens der Innenfinanzierung zeigt sich diese Entwicklung auch in der Gesamtfinanzierung der Unternehmen. Der jüngste Rückgang der Außenfinanzierung steht im Einklang mit den zuletzt leicht rückläufigen Bruttoinvestitionen nichtfinanzieller Kapitalgesellschaften. Der Bank Lending Survey bestätigt einen solchen nachlassenden Mittelbedarf für Inves-

Außenfinanzierung nichtfinanzieller Kapitalgesellschaften zuletzt rückläufig

Finanzierungsstruktur der nichtfinanziellen Kapitalgesellschaften



¹ Aus dem In- und Ausland.
 Deutsche Bundesbank

titionen. Im Gegensatz zum Trend der Vorjahre stieg jedoch die relative Bedeutung von Bankkrediten bei der Außenfinanzierung wieder an, zulasten anderer Kreditgeber (darunter andere nichtfinanzielle Kapitalgesellschaften und sonstige Finanzinstitute). Auch Handelskredite leisteten in den vergangenen Jahren einen zeitweilig beachtlichen Finanzierungsbeitrag. Die Eigenkapitalfinanzierung über die Ausgabe von Aktien war 2019 per saldo negativ, wurde jedoch durch den starken Beitrag der sonstigen Beteiligungen (z. B. GmbH-Anteile) mehr als ausgeglichen.

Die Innenfinanzierung – das heißt die Finanzierung über einbehaltene Gewinne – ergibt zusammen mit der Außenfinanzierung die Gesamtfinanzierung. Diese wies über die Jahre 2014 bis 2019 eine ähnliche Dynamik wie die

Außenfinanzierung auf. Nachdem der Anteil der Außenfinanzierung an der Gesamtfinanzierung über Jahre hinweg bis Ende 2017 auf ein Drittel gestiegen war, sank er im Verlauf der letzten beiden Jahre wieder auf ein Fünftel. Spiegelbildlich hierzu entwickelte sich der Anteil der Innenfinanzierung, der demnach zuletzt wieder etwas anzog. Absolut gesehen blieb das Volumen der Innenfinanzierung weitgehend stabil. Die Unternehmensgewinne wiesen 2019 nach einer seit 2016 andauernden Seitwärtsbewegung zwar einen Rückgang auf. Diesen konnten die Unternehmen aber zu einem großen Teil durch eine Reduzierung ihrer Ausschüttungen kompensieren.

*finanzierung
 zuletzt
 wieder
 gestiegen*

*Anteil der
 Innenfinan-
 zierung an
 der Gesamt-
 ...*

I. Gesamtwirtschaft (konsolidiert)

1. Vermögensbildung, Sparen und Finanzierungssalden

Position	ESVG 2010	2014	2015	2016	2017	2018	2019
Vermögensbildung							Mrd €
Sachvermögensbildung ¹⁾		68,64	63,03	73,03	90,38	114,92	95,06
Nichtfinanzielle Kapitalgesellschaften	S.11	40,87	39,20	45,41	61,59	78,29	53,72
Finanzielle Kapitalgesellschaften	S.12	1,43	1,72	0,09	0,63	0,42	0,01
Monetäre Finanzinstitute ²⁾	S.121-S.123	0,54	1,76	0,35	0,89	0,59	0,27
Sonstige Finanzinstitute ³⁾	S.124-S.127	0,07	0,02	- 0,00	- 0,07	- 0,03	- 0,03
Versicherungen ⁴⁾	S.128/S.129	0,82	- 0,07	- 0,27	- 0,19	- 0,14	- 0,23
Staat	S.13	- 6,35	- 3,73	- 2,03	- 1,33	1,58	4,59
Private Haushalte ⁵⁾	S.14/S.15	32,68	25,84	29,56	29,48	34,63	36,74
Nettokreditgewährung an die übrige Welt ⁶⁾		214,68	258,68	268,04	260,67	252,43	255,67
Insgesamt		283,32	321,70	341,07	351,04	367,35	350,74
Sparen ⁷⁾							
Nichtfinanzielle Kapitalgesellschaften	S.11	83,62	107,09	116,82	116,24	85,75	76,23
Finanzielle Kapitalgesellschaften	S.12	13,10	4,63	- 4,09	- 10,34	- 6,14	- 9,31
Monetäre Finanzinstitute ²⁾	S.121-S.123	16,10	7,88	5,97	- 2,31	5,97	4,24
Sonstige Finanzinstitute ³⁾	S.124-S.127	- 6,54	- 6,25	- 5,24	- 2,09	- 4,03	- 3,78
Versicherungen ⁴⁾	S.128/S.129	3,53	3,00	- 4,82	- 5,94	- 8,07	- 9,77
Staat	S.13	10,62	24,85	35,09	38,97	64,01	54,38
Private Haushalte ⁵⁾	S.14/S.15	175,98	185,14	193,26	206,18	223,73	229,44
Insgesamt	S.1	283,32	321,70	341,07	351,04	367,35	350,74
Finanzierungssalden							
Nichtfinanzielle Kapitalgesellschaften	S.11	42,75	67,89	71,41	54,64	7,46	22,51
Finanzielle Kapitalgesellschaften	S.12	11,67	2,91	- 4,18	- 10,97	- 6,56	- 9,32
Monetäre Finanzinstitute ²⁾	S.121-S.123	15,57	6,11	5,62	- 3,20	5,38	3,98
Sonstige Finanzinstitute ³⁾	S.124-S.127	- 6,61	- 6,27	- 5,24	- 2,02	- 4,01	- 3,76
Versicherungen ⁴⁾	S.128/S.129	2,71	3,07	- 4,56	- 5,75	- 7,93	- 9,54
Staat	S.13	16,97	28,58	37,11	40,30	62,43	49,79
Private Haushalte ⁵⁾	S.14/S.15	143,30	159,30	163,70	176,70	189,10	192,70
Insgesamt ⁸⁾	S.1	214,68	258,68	268,04	260,67	252,43	255,67
Vermögensbildung							in % der gesamten verfügbaren Einkommen
Sachvermögensbildung ¹⁾		2,8	2,5	2,8	3,3	4,1	3,3
Nichtfinanzielle Kapitalgesellschaften	S.11	1,7	1,6	1,7	2,3	2,8	1,9
Finanzielle Kapitalgesellschaften	S.12	0,1	0,1	0,0	0,0	0,0	0,0
Staat	S.13	- 0,3	- 0,1	- 0,1	- 0,0	0,1	0,2
Private Haushalte ⁵⁾	S.14/S.15	1,3	1,0	1,1	1,1	1,2	1,3
Nettokreditgewährung an die übrige Welt ⁶⁾		8,9	10,3	10,2	9,6	9,1	9,0
Insgesamt		11,7	12,8	13,0	13,0	13,2	12,3
Sparen ⁷⁾							
Nichtfinanzielle Kapitalgesellschaften	S.11	3,4	4,2	4,5	4,3	3,1	2,7
Finanzielle Kapitalgesellschaften	S.12	0,5	0,2	- 0,2	- 0,4	- 0,2	- 0,3
Staat	S.13	0,4	1,0	1,3	1,4	2,3	1,9
Private Haushalte ⁵⁾	S.14/S.15	7,3	7,3	7,4	7,6	8,0	8,0
Insgesamt	S.1	11,7	12,8	13,0	13,0	13,2	12,3

¹ Nettoanlageinvestitionen und Vorratsveränderung sowie Nettozugang an nichtproduzierten Vermögensgütern. ² Kreditinstitute einschl. Deutsche Bundesbank, Bausparkassen und Geldmarktfonds. ³ Einschl. Investmentfonds ⁴ Einschl. Pensionskassen und -fonds, Sterbekassen sowie berufsständische Versorgungswerke und

Zusatzversorgungseinrichtungen. ⁵ Einschl. private Organisationen ohne Erwerbszweck. ⁶ Entspricht der Differenz zwischen Sparen und Sachvermögensbildung im Inland. ⁷ Einschl. Vermögenübertragungen (netto). ⁸ Entspricht der Nettokreditgewährung an die übrige Welt.

I. Gesamtwirtschaft (konsolidiert)

2. Geldvermögensbildung und Außenfinanzierung

Position	ESVG 2010	2014	2015	2016	2017	2018	2019
Geldvermögensbildung							Mrd €
Nichtfinanzielle Kapitalgesellschaften	S.11	- 70,35	130,17	172,24	282,72	121,65	3,91
Staat	S.13	7,71	- 8,96	17,33	19,26	6,52	32,49
Private Haushalte ¹⁾	S.14/S.15	164,76	195,99	211,23	233,16	257,61	274,35
Nichtfinanzielle Sektoren insgesamt		102,13	317,19	400,81	535,14	385,77	310,75
Finanzielle Kapitalgesellschaften	S.12	148,90	154,73	571,42	530,92	504,36	454,08
Monetäre Finanzinstitute ²⁾	S.121-S.123	- 22,16	- 57,83	342,94	353,81	230,18	142,93
Sonstige Finanzinstitute ³⁾	S.124-S.127	62,08	123,56	131,83	97,70	198,63	162,44
Versicherungen ⁴⁾	S.128/S.129	108,98	89,00	96,66	79,41	75,54	148,71
Inländische Sektoren insgesamt	S.1	251,03	471,92	972,22	1 066,06	890,13	764,83
darunter: gegenüber der übrigen Welt		142,71	90,11	321,08	444,99	296,66	130,91
Außenfinanzierung							
Nichtfinanzielle Kapitalgesellschaften	S.11	6,85	74,27	121,31	147,47	168,94	113,07
Staat	S.13	- 9,26	- 37,54	- 19,78	- 21,03	- 55,91	- 17,29
Private Haushalte ¹⁾	S.14/S.15	21,46	36,69	47,53	56,46	68,51	81,65
Nichtfinanzielle Sektoren insgesamt		19,04	73,42	149,06	182,90	181,53	177,43
Finanzielle Kapitalgesellschaften	S.12	137,23	151,82	575,60	541,90	510,92	463,40
Monetäre Finanzinstitute ²⁾	S.121-S.123	- 37,72	- 63,95	337,32	357,01	224,81	138,95
Sonstige Finanzinstitute ³⁾	S.124-S.127	68,69	129,84	137,06	99,73	202,64	166,19
Versicherungen ⁴⁾	S.128/S.129	106,27	85,93	101,21	85,16	83,47	158,25
Inländische Sektoren insgesamt	S.1	156,27	225,24	724,66	724,80	692,45	640,83
darunter: gegenüber der übrigen Welt		47,96	- 156,56	73,52	103,72	98,98	6,91
Nettogeldvermögensbildung							
Nichtfinanzielle Sektoren		83,09	243,77	251,74	352,24	204,24	133,32
Finanzielle Kapitalgesellschaften	S.12	11,67	2,91	- 4,18	- 10,98	- 6,56	- 9,32
Inländische Sektoren insgesamt ⁵⁾	S.1	94,76	246,68	247,57	341,27	197,68	124,00
Nachrichtlich: Statistische Differenz ⁶⁾		- 119,93	- 12,00	- 20,48	80,61	- 54,74	- 131,67
Geldvermögensbildung							in % der gesamten verfügbaren Einkommen
Nichtfinanzielle Kapitalgesellschaften	S.11	- 2,9	5,2	6,6	10,5	4,4	0,1
Finanzielle Kapitalgesellschaften	S.12	6,1	6,1	21,8	19,6	18,1	15,9
Staat	S.13	0,3	- 0,4	0,7	0,7	0,2	1,1
Private Haushalte ¹⁾	S.14/S.15	6,8	7,8	8,1	8,6	9,2	9,6
Inländische Sektoren insgesamt	S.1	10,4	18,7	37,1	39,5	32,0	26,8
darunter: gegenüber der übrigen Welt		5,9	3,6	12,3	16,5	10,7	4,6
Außenfinanzierung							
Nichtfinanzielle Kapitalgesellschaften	S.11	0,3	2,9	4,6	5,5	6,1	4,0
Finanzielle Kapitalgesellschaften	S.12	5,7	6,0	22,0	20,1	18,3	16,2
Staat	S.13	- 0,4	- 1,5	- 0,8	- 0,8	- 2,0	- 0,6
Private Haushalte ¹⁾	S.14/S.15	0,9	1,5	1,8	2,1	2,5	2,9
Inländische Sektoren insgesamt	S.1	6,4	8,9	27,7	26,8	24,9	22,5
darunter: gegenüber der übrigen Welt		2,0	- 6,2	2,8	3,8	3,6	0,2

¹ Einschl. private Organisationen ohne Erwerbszweck. ² Kreditinstitute einschl. Deutsche Bundesbank, Bausparkassen und Geldmarktfonds. ³ Einschl. Investmentfonds. ⁴ Einschl. Pensionskassen und -fonds, Sterbekassen sowie berufsständische Versorgungswerke und Zusatzversorgungseinrichtungen. ⁵ Entspricht der

Nettokreditgewährung an die übrige Welt einschl. statistischer Differenz. ⁶ Entspricht dem Restposten im Finanzierungskonto der übrigen Welt aufgrund der statistisch nicht aufgliederbaren Vorgänge im Zahlungsverkehr mit der übrigen Welt.

I. Gesamtwirtschaft (konsolidiert)

3. Geldvermögen und Verbindlichkeiten

Position	ESVG 2010	2014	2015	2016	2017	2018	2019
Geldvermögen		Bestand am Jahresende in Mrd €					
Nichtfinanzielle Kapitalgesellschaften	S.11	2 942,1	3 221,0	3 383,2	3 676,3	3 629,4	3 936,1
Staat	S.13	1 179,9	1 205,9	1 235,8	1 265,5	1 288,8	1 385,9
Private Haushalte ¹⁾	S.14/S.15	5 269,1	5 525,2	5 773,6	6 092,1	6 209,6	6 655,8
Nichtfinanzielle Sektoren insgesamt		9 391,1	9 952,1	10 392,7	11 033,8	11 127,8	11 977,8
Finanzielle Kapitalgesellschaften	S.12	12 239,1	12 407,7	13 011,8	13 222,8	13 535,2	14 774,0
Monetäre Finanzinstitute ²⁾	S.121-S.123	7 709,9	7 679,9	7 971,0	7 972,1	8 190,3	8 768,8
Sonstige Finanzinstitute ³⁾	S.124-S.127	2 301,2	2 436,8	2 620,2	2 740,2	2 819,3	3 202,8
Versicherungen ⁴⁾	S.128/S.129	2 228,1	2 291,1	2 420,6	2 510,5	2 525,6	2 802,4
Inländische Sektoren insgesamt	S.1	21 630,3	22 359,8	23 404,5	24 256,6	24 663,0	26 751,8
darunter: gegenüber der übrigen Welt ⁵⁾		7 614,6	7 842,6	8 196,5	8 319,8	8 542,8	9 329,2
Verbindlichkeiten							
Nichtfinanzielle Kapitalgesellschaften	S.11	4 634,3	4 840,7	5 032,4	5 420,6	5 186,0	5 822,3
Staat	S.13	2 504,2	2 466,3	2 460,4	2 408,2	2 353,4	2 384,2
Private Haushalte ¹⁾	S.14/S.15	1 604,4	1 638,9	1 687,6	1 746,4	1 810,5	1 894,3
Nichtfinanzielle Sektoren insgesamt		8 742,9	8 946,0	9 180,3	9 575,1	9 349,9	10 100,8
Finanzielle Kapitalgesellschaften	S.12	11 897,4	12 223,0	12 779,9	13 145,2	13 476,4	14 544,8
Monetäre Finanzinstitute ²⁾	S.121-S.123	7 235,1	7 206,3	7 488,6	7 565,2	7 743,9	8 259,7
Sonstige Finanzinstitute ³⁾	S.124-S.127	2 513,9	2 717,9	2 913,9	3 087,5	3 200,5	3 594,2
Versicherungen ⁴⁾	S.128/S.129	2 148,3	2 298,9	2 377,4	2 492,5	2 532,0	2 690,9
Inländische Sektoren insgesamt	S.1	20 640,3	21 169,0	21 960,2	22 720,3	22 826,3	24 645,6
darunter: gegenüber der übrigen Welt		6 732,1	6 757,6	6 871,4	6 900,9	6 827,5	7 369,6
Nettogeldvermögen							
Nichtfinanzielle Sektoren		648,2	1 006,2	1 212,4	1 458,6	1 777,9	1 877,0
Finanzielle Kapitalgesellschaften ⁶⁾	S.12	341,7	184,7	231,9	77,7	58,8	229,2
Inländische Sektoren insgesamt ^{5) 7)}	S.1	882,5	1 085,0	1 325,0	1 418,9	1 715,3	1 959,6
Geldvermögen		in % der gesamten verfügbaren Einkommen					
Nichtfinanzielle Kapitalgesellschaften	S.11	121,3	127,8	129,3	136,1	130,3	137,9
Finanzielle Kapitalgesellschaften ⁶⁾	S.12	504,7	492,2	497,2	489,4	485,9	517,7
Staat	S.13	48,7	47,8	47,2	46,8	46,3	48,6
Private Haushalte ¹⁾	S.14/S.15	217,3	219,2	220,6	225,5	222,9	233,2
Inländische Sektoren insgesamt	S.1	892,0	887,0	894,3	897,7	885,4	937,4
darunter: gegenüber der übrigen Welt		314,0	311,1	313,2	307,9	306,7	326,9
Verbindlichkeiten							
Nichtfinanzielle Kapitalgesellschaften	S.11	191,1	192,0	192,3	200,6	186,2	204,0
Finanzielle Kapitalgesellschaften ⁶⁾	S.12	490,6	484,9	488,3	486,5	483,8	509,6
Staat	S.13	103,3	97,8	94,0	89,1	84,5	83,5
Private Haushalte ¹⁾	S.14/S.15	66,2	65,0	64,5	64,6	65,0	66,4
Inländische Sektoren insgesamt	S.1	851,1	839,7	839,1	840,8	819,5	863,6
darunter: gegenüber der übrigen Welt		277,6	268,1	262,6	255,4	245,1	258,2

¹ Einschl. private Organisationen ohne Erwerbszweck. ² Kreditinstitute einschl. Deutsche Bundesbank, Bausparkassen und Geldmarktfonds. ³ Einschl. Investmentfonds. ⁴ Einschl. Pensionskassen und -fonds, Sterbekassen sowie berufs ständische

Versorgungswerke und Zusatzversorgungseinrichtungen. ⁵ Ohne Währungsgold und Sonderziehungsrechte. ⁶ Einschl. Währungsgold und Sonderziehungsrechte. ⁷ Entspricht den Nettoforderungen gegenüber der übrigen Welt.

II. Nichtfinanzielle Kapitalgesellschaften (Sektor S.11 unkonsolidiert)

1. Geldvermögensbildung und Außenfinanzierung

Mrd €

Position	ESVG 2010	2014	2015	2016	2017	2018	2019
Geldvermögensbildung							
Währungsgold und Sonderziehungsrechte	F.1
Bargeld und Einlagen	F.2	0,23	29,47	34,82	48,36	24,58	25,83
Bargeld	F.21	0,15	0,14	2,17	2,02	2,46	0,79
Sichteinlagen	F.22	12,18	35,39	26,30	24,59	13,48	43,28
Sonstige Einlagen	F.29	- 12,09	- 6,06	6,35	21,75	8,64	- 18,24
Termineinlagen ¹⁾		- 11,96	- 6,79	5,76	21,66	9,37	- 17,59
kurzfristige Termineinlagen		- 11,53	- 8,04	2,86	16,99	4,99	- 16,29
langfristige Termineinlagen		- 0,43	1,25	2,89	4,68	4,39	- 1,30
Sparbriefe		0,19	0,49	0,76	0,15	- 1,01	- 0,30
Spareinlagen		- 0,32	0,25	- 0,16	- 0,07	0,27	- 0,35
kurzfristige Spareinlagen		- 0,24	0,30	- 0,18	- 0,02	0,25	- 0,33
langfristige Spareinlagen		- 0,08	- 0,06	0,02	- 0,05	0,02	- 0,02
Schuldverschreibungen	F.3	- 7,18	1,81	- 1,89	- 7,53	5,24	- 1,50
kurzfristige Schuldverschreibungen	F.31	1,04	- 0,14	- 0,86	- 2,97	1,42	- 0,39
langfristige Schuldverschreibungen	F.32	- 8,22	1,95	- 1,03	- 4,56	3,82	- 1,12
nachrichtlich:							
Schuldverschreibungen inländischer Sektoren		- 2,12	1,09	- 2,90	- 3,64	0,64	0,01
nichtfinanzieller Kapitalgesellschaften		- 0,18	- 0,67	0,63	- 0,61	0,59	1,10
finanzieller Kapitalgesellschaften		- 1,35	2,11	- 2,76	- 0,52	1,40	- 0,85
des Staates		- 0,60	- 0,34	- 0,77	- 2,50	- 1,34	- 0,24
Schuldverschreibungen des Auslands		- 5,06	0,72	1,01	- 3,88	4,60	- 1,51
Kredite	F.4	71,09	23,45	35,94	56,18	- 25,68	2,08
kurzfristige Kredite	F.41	57,28	45,02	30,20	27,83	- 0,14	7,85
langfristige Kredite	F.42	13,80	- 21,57	5,75	28,35	- 25,54	- 5,78
nachrichtlich:							
Kredite an inländische Sektoren		67,01	2,17	18,22	24,02	- 10,65	- 9,13
nichtfinanzielle Kapitalgesellschaften		52,67	28,57	- 4,78	15,23	- 10,03	- 8,19
finanzielle Kapitalgesellschaften ohne MFI		14,15	- 26,48	22,80	8,42	- 0,97	- 1,03
Staat		0,18	0,08	0,20	0,36	0,35	0,09
Private Haushalte	
Kredite an das Ausland		4,08	21,28	17,72	32,17	- 15,03	11,21
Anteilsrechte und Anteile an Investmentfonds	F.5	58,29	110,14	90,91	72,82	125,12	57,60
Anteilsrechte	F.51	68,63	95,32	85,50	64,73	123,11	48,48
Börsennotierte Aktien inländischer Sektoren	F.511	- 1,52	- 10,40	22,91	- 3,82	18,82	6,18
nichtfinanzieller Kapitalgesellschaften		- 5,30	- 8,04	22,59	- 3,76	18,27	4,62
finanzieller Kapitalgesellschaften		3,78	- 2,36	0,31	- 0,06	0,55	1,55
Börsennotierte Aktien des Auslands	F.511	- 6,83	2,05	10,88	7,62	0,68	4,94
Nicht börsennotierte Aktien	F.512	13,71	10,13	6,09	9,44	28,52	2,66
Sonstige Anteilsrechte	F.519	63,27	93,55	45,63	51,49	75,10	34,71
Anteile an Investmentfonds	F.52	- 10,34	14,83	5,41	8,09	2,01	9,12
Geldmarktfonds	F.521	0,24	0,35	0,62	- 0,85	- 0,53	1,82
Sonstige Investmentfonds	F.522	- 10,58	14,48	4,80	8,94	2,54	7,30
Ansprüche an Versicherungs-, Alterssicherungs- und Standardgarantie-Systeme	F.6	- 0,06	2,94	2,21	1,56	0,38	1,64
Finanzderivate und Mitarbeiteraktienoptionen	F.7	10,89	- 1,42	22,74	12,81	- 5,33	- 21,85
Sonstige Forderungen	F.8	- 143,03	6,84	13,66	163,59	8,17	- 57,12
darunter:							
Handelskredite und Anzahlungen	F.81	12,08	12,96	37,33	72,45	25,55	9,07
Insgesamt	F	- 9,76	173,23	198,40	347,78	132,48	6,67

¹ Einschl. Bauspareinlagen.

II. Nichtfinanzielle Kapitalgesellschaften (Sektor S.11 unkonsolidiert)

Mrd €

Position	ESVG 2010	2014	2015	2016	2017	2018	2019
Außenfinanzierung							
Währungsgold und Sonderziehungsrechte	F.1
Bargeld und Einlagen	F.2
Bargeld	F.21
Sichteinlagen	F.22
Sonstige Einlagen	F.29
Termineinlagen 1)	
kurzfristige Termineinlagen	
langfristige Termineinlagen	
Sparbriefe	
Spareinlagen	
kurzfristige Spareinlagen	
langfristige Spareinlagen	
Schuldverschreibungen	F.3	1,26	7,78	23,71	8,56	7,08	19,19
kurzfristige Schuldverschreibungen	F.31	- 11,63	1,96	- 0,15	0,60	4,08	2,74
langfristige Schuldverschreibungen	F.32	12,89	5,82	23,85	7,95	3,00	16,45
nachrichtlich:							
Schuldverschreibungen erworben von inländischen Sektoren		3,99	1,82	10,77	7,09	3,87	7,91
nichtfinanzielle Kapitalgesellschaften		- 0,18	- 0,67	0,63	- 0,61	0,59	1,10
finanzielle Kapitalgesellschaften		4,08	2,05	10,06	9,16	3,28	6,01
Staat		0,00	0,02	0,01	0,01	0,01	0,47
Private Haushalte		0,08	0,42	0,08	- 1,47	- 0,01	0,34
Schuldverschreibungen erworben vom Ausland		- 2,73	5,96	12,94	1,46	3,21	11,28
Kredite	F.4	21,83	69,24	64,86	100,17	127,58	76,27
kurzfristige Kredite	F.41	4,16	50,34	38,58	23,28	60,32	19,58
langfristige Kredite	F.42	17,67	18,90	26,29	76,89	67,26	56,69
nachrichtlich:							
Kredite inländischer Sektoren		40,17	38,31	42,65	52,26	72,33	49,49
nichtfinanzieller Kapitalgesellschaften		52,67	28,57	- 4,78	15,23	- 10,03	- 8,19
Monetäre Finanzinstitute		10,40	18,90	6,56	30,13	60,52	56,39
finanzieller Kapitalgesellschaften ohne MFI		- 15,07	- 2,05	38,30	7,63	20,51	- 1,10
des Staates		- 7,84	- 7,12	2,57	- 0,73	1,33	2,40
Kredite vom Ausland		- 18,34	30,94	22,21	47,91	55,25	26,78
Anteilsrechte und Anteile an Investmentfonds	F.5	32,93	23,71	16,98	33,18	20,63	17,97
Anteilsrechte	F.51	32,93	23,71	16,98	33,18	20,63	17,97
Börsennotierte Aktien erworben von inländischen Sektoren	F.511	- 1,64	8,44	27,28	8,46	73,17	- 24,49
nichtfinanzielle Kapitalgesellschaften		- 5,30	- 8,04	22,59	- 3,76	18,27	4,62
finanzielle Kapitalgesellschaften		1,44	12,79	- 2,06	11,11	46,75	- 33,11
Staat		0,03	0,11	0,07	0,51	0,53	- 0,01
Private Haushalte		2,19	3,59	6,67	0,60	7,61	4,01
Börsennotierte Aktien erworben vom Ausland	F.511	10,39	- 2,42	- 25,76	- 4,12	- 31,89	- 1,59
Nicht börsennotierte Aktien	F.512	- 1,25	- 0,15	- 0,83	- 0,52	0,12	- 1,09
Sonstige Anteilsrechte	F.519	25,43	17,84	16,30	29,36	- 20,77	45,13
Anteile an Investmentfonds	F.52
Geldmarktfonds	F.521
Sonstige Investmentfonds	F.522
Verbindlichkeiten gegenüber Versicherungs-, Alterssicherungs- und Standardgarantie-Systemen	F.6	5,93	5,17	3,22	6,89	6,04	6,04
Finanzderivate und Mitarbeiteraktioptionen	F.7	- 0,21	- 10,81	- 0,13	3,69	- 4,19	- 12,07
Sonstige Verbindlichkeiten	F.8	5,70	22,23	38,83	60,05	22,64	8,44
darunter:							
Handelskredite und Anzahlungen	F.81	5,70	22,23	38,83	60,05	22,64	8,44
Insgesamt	F	67,43	117,33	147,47	212,54	179,77	115,83

1 Einschl. Bauspareinlagen.

II. Nichtfinanzielle Kapitalgesellschaften (Sektor S.11 unkonsolidiert)

2. Geldvermögen und Verbindlichkeiten

Stand am Jahresende; Mrd €

Position	ESVG 2010	2014	2015	2016	2017	2018	2019
Geldvermögen							
Währungsgold und Sonderziehungsrechte	AF.1
Bargeld und Einlagen	AF.2	404,8	461,7	510,9	554,2	566,3	563,8
Bargeld	AF.21	6,6	6,8	8,9	11,0	13,4	14,3
Sichteinlagen	AF.22	338,4	373,8	400,0	425,2	438,1	481,4
Sonstige Einlagen	AF.29	59,8	81,1	101,9	118,0	114,8	68,0
Termineinlagen ¹⁾		48,2	68,8	89,2	105,0	102,6	56,5
kurzfristige Termineinlagen		30,6	50,7	68,4	80,1	76,2	31,5
langfristige Termineinlagen		17,7	18,2	20,7	25,0	26,4	25,1
Sparbriefe		5,0	5,4	6,1	6,5	5,4	5,1
Spareinlagen		6,6	6,9	6,6	6,5	6,8	6,4
kurzfristige Spareinlagen		5,7	6,0	5,8	5,8	6,2	5,8
langfristige Spareinlagen		1,0	0,9	0,8	0,8	0,7	0,6
Schuldverschreibungen	AF.3	58,5	57,0	55,0	47,0	50,8	50,3
kurzfristige Schuldverschreibungen	AF.31	7,4	7,1	6,5	3,5	4,9	3,9
langfristige Schuldverschreibungen	AF.32	51,1	49,9	48,5	43,5	45,9	46,4
nachrichtlich:							
Schuldverschreibungen inländischer Sektoren		26,9	27,7	24,6	21,1	21,3	21,6
nichtfinanzieller Kapitalgesellschaften		4,6	3,8	4,6	4,0	4,5	5,2
finanzieller Kapitalgesellschaften		13,8	15,9	13,1	12,7	13,8	13,6
des Staates		8,5	8,0	7,0	4,4	3,0	2,8
Schuldverschreibungen des Auslands		31,6	29,3	30,4	25,8	29,5	28,7
Kredite	AF.4	512,8	539,5	576,2	624,4	595,0	598,7
kurzfristige Kredite	AF.41	394,2	441,5	471,2	495,1	491,1	499,9
langfristige Kredite	AF.42	118,6	98,0	105,0	129,3	103,9	98,8
nachrichtlich:							
Kredite an inländische Sektoren		361,3	363,5	381,7	405,7	395,1	385,9
nichtfinanzielle Kapitalgesellschaften		258,8	287,3	282,6	297,8	287,8	279,6
finanzielle Kapitalgesellschaften ohne MFI		92,9	66,4	89,2	97,6	96,7	95,6
Staat		9,6	9,7	9,9	10,3	10,6	10,7
Private Haushalte		0,0	0,0	0,0	0,0	0,0	0,0
Kredite an das Ausland		151,5	176,1	194,5	218,8	199,9	212,8
Anteilsrechte und Anteile an Investmentfonds	AF.5	1 727,1	1 925,2	1 970,9	2 140,3	2 090,9	2 317,8
Anteilsrechte	AF.51	1 588,0	1 771,2	1 809,4	1 968,7	1 924,5	2 127,9
Börsennotierte Aktien inländischer Sektoren	AF.511	262,2	273,0	292,3	332,2	302,6	342,0
nichtfinanzieller Kapitalgesellschaften		252,2	266,6	286,2	325,3	296,0	332,9
finanzieller Kapitalgesellschaften		10,0	6,3	6,1	6,8	6,6	9,0
Börsennotierte Aktien des Auslands	AF.511	30,4	32,3	44,5	49,0	45,3	55,3
Nicht börsennotierte Aktien	AF.512	833,3	921,9	916,1	1 001,3	938,8	1 072,7
Sonstige Anteilsrechte	AF.519	462,1	544,0	556,6	586,2	637,8	658,0
Anteile an Investmentfonds	AF.52	139,1	154,0	161,6	171,7	166,4	189,9
Geldmarktfonds	AF.521	1,2	1,5	2,4	1,6	1,0	3,3
Sonstige Investmentfonds	AF.522	137,9	152,4	159,2	170,1	165,4	186,6
Ansprüche an Versicherungs-, Alterssicherungs- und Standardgarantie-Systeme	AF.6	46,1	48,8	50,2	54,2	56,3	59,2
Finanzderivate und Mitarbeiteraktienoptionen	AF.7	42,8	42,7	60,1	49,5	43,5	45,9
Sonstige Forderungen	AF.8	931,5	970,6	1 010,7	1 122,5	1 153,2	1 229,4
darunter:							
Handelskredite und Anzahlungen	AF.81	756,4	776,9	816,3	887,8	918,2	929,8
Insgesamt	AF	3 723,7	4 045,5	4 234,0	4 592,2	4 556,0	4 865,1

¹ Einschl. Bauspareinlagen.

II. Nichtfinanzielle Kapitalgesellschaften (Sektor S.11 unkonsolidiert)

Stand am Jahresende; Mrd €

Position	ESVG 2010	2014	2015	2016	2017	2018	2019
Verbindlichkeiten							
Währungsgold und Sonderziehungsrechte	AF.1
Bargeld und Einlagen	AF.2
Bargeld	AF.21
Sichteinlagen	AF.22
Sonstige Einlagen	AF.29
Termineinlagen ¹⁾	
kurzfristige Termineinlagen	
langfristige Termineinlagen	
Sparbriefe	
Spareinlagen	
kurzfristige Spareinlagen	
langfristige Spareinlagen	
Schuldverschreibungen	AF.3	150,9	156,8	183,8	210,6	187,8	214,0
kurzfristige Schuldverschreibungen	AF.31	2,8	3,0	2,9	3,4	6,1	8,8
langfristige Schuldverschreibungen	AF.32	148,1	153,7	180,9	207,2	181,6	205,2
nachrichtlich:							
Schuldverschreibungen erworben von inländischen Sektoren		60,4	59,0	72,4	83,1	79,3	88,5
nichtfinanzielle Kapitalgesellschaften		4,6	3,8	4,6	4,0	4,5	5,2
finanzielle Kapitalgesellschaften		39,8	40,0	51,9	64,4	60,7	68,2
Staat		0,1	0,1	0,1	0,1	0,1	0,6
Private Haushalte		15,9	15,2	15,9	14,5	14,0	14,4
Schuldverschreibungen erworben vom Ausland		90,5	97,7	111,4	127,4	108,5	125,5
Kredite	AF.4	1 410,4	1 483,1	1 543,5	1 642,4	1 762,5	1 841,2
kurzfristige Kredite	AF.41	538,6	588,1	627,2	654,6	714,2	736,8
langfristige Kredite	AF.42	871,8	895,0	916,2	987,9	1 048,3	1 104,4
nachrichtlich:							
Kredite inländischer Sektoren		1 114,4	1 151,1	1 189,0	1 236,6	1 294,1	1 342,7
nichtfinanzieller Kapitalgesellschaften		258,8	287,3	282,6	297,8	287,8	279,6
Monetäre Finanzinstitute		707,4	723,3	726,3	752,8	799,5	854,8
finanzieller Kapitalgesellschaften ohne MFI		81,6	81,8	120,1	127,7	148,2	147,1
des Staates		66,5	58,7	60,1	58,3	58,6	61,2
Kredite vom Ausland		296,0	332,0	354,4	405,8	468,4	498,6
Anteilsrechte und Anteile an Investmentfonds	AF.5	2 565,4	2 698,9	2 782,4	3 078,3	2 707,0	3 108,1
Anteilsrechte	AF.51	2 565,4	2 698,9	2 782,4	3 078,3	2 707,0	3 108,1
Börsennotierte Aktien erworben von inländischen Sektoren	AF.511	542,1	594,5	630,9	721,3	659,3	733,2
nichtfinanzielle Kapitalgesellschaften		252,2	266,6	286,2	325,3	296,0	332,9
finanzielle Kapitalgesellschaften		107,1	120,5	123,6	149,6	161,9	157,4
Staat		32,9	40,0	41,2	46,0	41,6	51,8
Private Haushalte		149,9	167,4	179,8	200,4	159,8	191,1
Börsennotierte Aktien erworben vom Ausland	AF.511	747,8	788,1	836,8	960,5	764,8	959,4
Nicht börsennotierte Aktien	AF.512	460,1	483,0	465,1	517,6	424,8	512,2
Sonstige Anteilsrechte	AF.519	815,4	833,2	849,5	878,9	858,1	903,3
Anteile an Investmentfonds	AF.52
Geldmarktfonds	AF.521
Sonstige Investmentfonds	AF.522
Verbindlichkeiten gegenüber Versicherungs-, Alterssicherungs- und Standardgarantie-Systemen	AF.6	248,4	253,6	256,8	263,7	269,7	275,8
Finanzderivate und Mitarbeiteraktioptionen	AF.7	51,8	42,0	38,2	26,9	23,3	27,0
Sonstige Verbindlichkeiten	AF.8	989,0	1 030,8	1 078,6	1 114,6	1 162,3	1 285,2
darunter:							
Handelskredite und Anzahlungen	AF.81	684,8	711,1	749,7	807,1	833,5	844,1
Insgesamt	AF	5 415,9	5 665,1	5 883,2	6 336,5	6 112,6	6 751,3

¹ Einschl. Bauspareinlagen.

III. Inländische finanzielle Kapitalgesellschaften (Sektor S.12 unkonsolidiert)

1. Geldvermögensbildung und Außenfinanzierung

Mrd €

Position	ESVG 2010	2014	2015	2016	2017	2018	2019
Geldvermögensbildung							
Währungsgold und Sonderziehungsrechte	F.1	1,42	0,92	- 0,25	- 0,95	0,39	0,26
Bargeld und Einlagen	F.2	- 60,70	60,09	309,74	290,53	28,50	- 110,98
Bargeld	F.21	0,64	0,25	7,17	6,46	8,64	2,58
Sichteinlagen	F.22	- 65,34	208,09	337,29	341,07	21,76	- 99,18
Sonstige Einlagen	F.29	4,00	- 148,25	- 34,72	- 57,00	- 1,90	- 14,38
Termineinlagen ¹⁾		10,08	- 138,89	- 31,23	- 53,72	- 0,23	- 13,54
kurzfristige Termineinlagen		30,40	- 99,81	- 94,85	- 76,38	79,96	12,31
langfristige Termineinlagen		- 20,33	- 39,08	63,61	22,66	- 80,19	- 25,85
Sparbriefe		- 6,00	- 9,36	- 3,50	- 3,31	- 1,63	- 0,87
Spareinlagen		- 0,07	0,01	0,01	0,03	- 0,04	0,03
kurzfristige Spareinlagen		- 0,02	0,01	0,02	0,04	- 0,04	0,04
langfristige Spareinlagen		- 0,05	- 0,00	- 0,01	- 0,01	- 0,00	- 0,01
Schuldverschreibungen	F.3	61,34	119,05	214,21	170,34	95,61	119,20
kurzfristige Schuldverschreibungen	F.31	- 2,08	- 6,19	- 4,68	3,55	- 0,50	13,76
langfristige Schuldverschreibungen	F.32	63,42	125,24	218,89	166,80	96,10	105,44
nachrichtlich:							
Schuldverschreibungen inländischer Sektoren		- 17,32	63,23	158,48	111,38	46,10	14,22
nichtfinanzieller Kapitalgesellschaften		4,08	2,05	10,06	9,16	3,28	6,01
finanzieller Kapitalgesellschaften		- 28,00	- 27,40	20,96	11,89	16,19	9,38
des Staates		6,60	88,58	127,47	90,34	26,63	- 1,17
Schuldverschreibungen des Auslands		78,66	55,82	55,73	58,96	49,51	104,98
Kredite	F.4	20,15	70,56	113,35	111,23	183,72	172,43
kurzfristige Kredite	F.41	- 27,63	5,02	9,54	8,21	27,29	33,87
langfristige Kredite	F.42	47,78	65,54	103,81	103,02	156,43	138,56
nachrichtlich:							
Kredite an inländische Sektoren		9,62	51,14	103,18	80,79	133,98	136,44
nichtfinanzielle Kapitalgesellschaften		- 4,67	16,86	44,87	37,76	81,03	55,29
finanzielle Kapitalgesellschaften ohne MFI		6,83	8,26	15,16	4,43	11,33	14,08
Staat		- 13,30	- 11,67	- 4,60	- 16,96	- 26,96	- 14,05
Private Haushalte		20,76	37,69	47,76	55,56	68,58	81,13
Kredite an das Ausland		10,53	19,42	10,17	30,44	49,75	35,99
Anteilsrechte und Anteile an Investmentfonds	F.5	90,66	119,66	143,14	136,82	136,86	186,23
Anteilsrechte	F.51	- 22,50	- 5,44	31,38	33,50	67,52	71,06
Börsennotierte Aktien inländischer Sektoren	F.511	1,46	14,00	- 2,15	12,30	49,45	- 34,07
nichtfinanzieller Kapitalgesellschaften		1,44	12,79	- 2,06	11,11	46,75	- 33,11
finanzieller Kapitalgesellschaften		0,03	1,21	- 0,08	1,20	2,70	- 0,96
Börsennotierte Aktien des Auslands	F.511	16,15	22,78	6,06	16,31	6,94	26,64
Nicht börsennotierte Aktien	F.512	6,34	12,58	16,07	10,64	24,86	27,87
Sonstige Anteilsrechte	F.519	- 46,45	- 54,80	11,39	- 5,75	- 13,73	50,62
Anteile an Investmentfonds	F.52	113,15	125,10	111,76	103,32	69,34	115,17
Geldmarktfonds	F.521	0,14	1,80	1,94	6,22	0,67	3,96
Sonstige Investmentfonds	F.522	113,02	123,29	109,82	97,10	68,66	111,21
Ansprüche an Versicherungs-, Alterssicherungs- und Standardgarantie-Systeme	F.6	4,63	8,50	- 7,19	6,06	8,64	6,52
Finanzderivate und Mitarbeiteraktienoptionen	F.7	- 94,57	- 175,11	- 23,27	83,58	- 43,64	- 65,22
Sonstige Forderungen	F.8	52,45	35,79	24,09	- 45,15	54,62	136,55
darunter:							
Handelskredite und Anzahlungen	F.81	- 0,17	- 0,08	0,41	0,20	- 0,07	- 0,07
Insgesamt	F	75,38	239,46	773,82	752,47	464,68	444,99

¹ Einschl. Bauspareinlagen.

III. Inländische finanzielle Kapitalgesellschaften (Sektor S.12 unkonsolidiert)

Mrd €

Position	ESVG 2010	2014	2015	2016	2017	2018	2019
Außenfinanzierung							
Währungsgold und Sonderziehungsrechte	F.1	0,00	0,00	0,00	0,00	1,59	3,36
Bargeld und Einlagen	F.2	19,32	249,75	546,08	488,54	170,84	38,43
Bargeld	F.21	3,60	14,72	10,40	10,81	14,58	24,42
Sichteinlagen	F.22	95,72	416,14	532,78	490,92	200,36	7,67
Sonstige Einlagen	F.29	- 79,99	- 181,12	2,90	- 13,19	- 44,10	6,35
Termineinlagen 1)		- 59,18	- 147,40	19,72	1,52	- 28,81	15,91
kurzfristige Termineinlagen		0,42	- 85,05	- 36,92	- 34,84	1,94	38,32
langfristige Termineinlagen		- 59,59	- 62,35	56,64	36,37	- 30,75	- 22,41
Sparbriefe		- 17,80	- 22,09	- 7,99	- 8,51	- 10,57	- 5,71
Spareinlagen		- 3,02	- 11,63	- 8,83	- 6,21	- 4,72	- 3,85
kurzfristige Spareinlagen		- 2,88	4,28	1,94	1,12	0,92	- 0,93
langfristige Spareinlagen		- 0,14	- 15,91	- 10,77	- 7,33	- 5,64	- 2,92
Schuldverschreibungen	F.3	- 29,25	- 23,34	19,40	- 35,90	43,77	54,68
kurzfristige Schuldverschreibungen	F.31	14,82	27,24	- 1,25	- 4,91	0,08	10,56
langfristige Schuldverschreibungen	F.32	- 44,07	- 50,58	20,65	- 30,99	43,69	44,12
nachrichtlich:							
Schuldverschreibungen erworben von inländischen Sektoren		- 45,57	- 33,28	15,77	11,49	22,41	8,95
nichtfinanzielle Kapitalgesellschaften		- 1,35	2,11	- 2,76	- 0,52	1,40	- 0,85
finanzielle Kapitalgesellschaften		- 28,00	- 27,40	20,96	11,89	16,19	9,38
Staat		- 0,95	0,25	0,36	2,12	1,53	3,04
Private Haushalte		- 15,26	- 8,24	- 2,79	- 2,01	3,31	- 2,62
Schuldverschreibungen erworben vom Ausland		16,32	9,94	3,62	- 47,39	21,36	45,72
Kredite	F.4	37,72	- 13,92	34,60	45,51	42,98	29,93
kurzfristige Kredite	F.41	16,74	17,08	22,89	23,12	13,33	28,52
langfristige Kredite	F.42	20,99	- 30,99	11,72	22,39	29,65	1,41
nachrichtlich:							
Kredite inländischer Sektoren		20,98	- 18,22	37,96	12,85	10,36	13,05
nichtfinanzieller Kapitalgesellschaften		14,15	- 26,48	22,80	8,42	- 0,97	- 1,03
Monetäre Finanzinstitute		3,47	4,89	12,65	6,05	6,27	10,94
finanzieller Kapitalgesellschaften ohne MFI		3,35	3,38	2,51	- 1,62	5,06	3,14
des Staates		0,00	0,00	0,00	0,00	0,00	0,00
Kredite vom Ausland		16,75	4,30	- 3,36	32,66	32,62	16,89
Anteilsrechte und Anteile an Investmentfonds	F.5	105,48	145,05	120,26	103,34	148,70	135,29
Anteilsrechte	F.51	7,77	- 1,49	- 0,63	7,77	45,52	10,05
Börsennotierte Aktien erworben von inländischen Sektoren	F.511	5,87	- 0,94	3,55	1,48	6,40	3,71
nichtfinanzielle Kapitalgesellschaften		3,78	- 2,36	0,31	- 0,06	0,55	1,55
finanzielle Kapitalgesellschaften		0,03	1,21	- 0,08	1,20	2,70	- 0,96
Staat		0,00	0,00	0,00	0,02	- 0,01	0,05
Private Haushalte		2,06	0,21	3,31	0,33	3,16	3,06
Börsennotierte Aktien erworben vom Ausland	F.511	3,00	2,25	- 3,46	6,59	0,47	- 3,91
Nicht börsennotierte Aktien	F.512	1,86	- 2,37	- 1,80	- 1,14	- 2,15	2,12
Sonstige Anteilsrechte	F.519	- 2,96	- 0,42	1,08	0,83	40,80	8,13
Anteile an Investmentfonds	F.52	97,71	146,54	120,89	95,57	103,17	125,24
Geldmarktfonds	F.521	- 0,53	- 0,04	- 1,21	- 0,24	0,38	- 0,45
Sonstige Investmentfonds	F.522	98,24	146,58	122,10	95,81	102,80	125,69
Verbindlichkeiten gegenüber Versicherungs-, Alterssicherungs- und Standardgarantie-Systemen	F.6	100,72	87,93	67,69	90,97	76,58	74,03
Finanzderivate und Mitarbeiteraktioptionen	F.7	- 56,70	- 170,18	12,34	77,21	- 39,38	- 59,22
Sonstige Verbindlichkeiten	F.8	- 113,60	- 38,73	- 22,37	- 6,22	26,17	177,82
darunter:							
Handelskredite und Anzahlungen	F.81	0,01	- 0,06	0,17	- 0,03	0,03	0,04
Insgesamt	F	63,71	236,56	778,00	763,45	471,24	454,31

1 Einschl. Bauspareinlagen.

III. Inländische finanzielle Kapitalgesellschaften (Sektor S.12 unkonsolidiert)

2. Geldvermögen und Verbindlichkeiten

Stand am Jahresende; Mrd €

Position	ESVG 2010	2014	2015	2016	2017	2018	2019
Geldvermögen							
Währungsgold und Sonderziehungsrechte	AF.1	121,7	121,0	134,2	131,3	135,8	161,2
Bargeld und Einlagen	AF.2	3 506,1	3 596,2	3 878,6	4 122,2	4 147,6	4 089,9
Bargeld	AF.21	20,7	20,9	28,1	34,6	42,1	44,7
Sichteinlagen	AF.22	1 117,6	1 332,7	1 669,2	2 001,2	2 021,9	1 943,5
Sonstige Einlagen	AF.29	2 367,8	2 242,6	2 181,4	2 086,4	2 083,6	2 101,7
Termineinlagen ¹⁾		2 331,6	2 215,8	2 158,2	2 066,6	2 065,3	2 084,3
kurzfristige Termineinlagen		786,2	700,4	588,7	494,9	580,2	622,9
langfristige Termineinlagen		1 545,4	1 515,4	1 569,5	1 571,7	1 485,1	1 461,4
Sparbriefe		35,9	26,6	22,9	19,6	18,0	17,1
Spareinlagen		0,2	0,2	0,2	0,3	0,2	0,3
kurzfristige Spareinlagen		0,2	0,2	0,2	0,3	0,2	0,3
langfristige Spareinlagen		0,0	0,0	0,0	0,0	0,0	0,0
Schuldverschreibungen	AF.3	2 687,9	2 749,4	2 983,7	3 064,4	3 121,5	3 365,2
kurzfristige Schuldverschreibungen	AF.31	26,8	21,0	16,8	18,5	18,5	32,9
langfristige Schuldverschreibungen	AF.32	2 661,1	2 728,4	2 967,0	3 045,9	3 103,0	3 332,3
nachrichtlich:							
Schuldverschreibungen inländischer Sektoren		1 054,4	1 079,9	1 232,7	1 305,9	1 335,1	1 382,6
nichtfinanzieller Kapitalgesellschaften		79,2	75,6	87,6	100,1	102,6	108,7
finanzieller Kapitalgesellschaften		552,3	503,9	523,2	519,4	523,1	553,3
des Staates		422,8	500,3	621,8	686,4	709,4	720,5
Schuldverschreibungen des Auslands		1 633,5	1 669,5	1 751,1	1 758,5	1 786,5	1 982,6
Kredite	AF.4	3 770,2	3 858,3	3 965,3	4 046,5	4 246,4	4 423,8
kurzfristige Kredite	AF.41	575,9	574,5	579,2	575,7	613,1	645,3
langfristige Kredite	AF.42	3 194,3	3 283,8	3 386,1	3 470,8	3 633,3	3 778,5
nachrichtlich:							
Kredite an inländische Sektoren		3 068,4	3 115,5	3 215,7	3 296,6	3 421,1	3 557,5
nichtfinanzielle Kapitalgesellschaften		789,1	805,1	846,4	880,5	947,7	1 001,9
finanzielle Kapitalgesellschaften ohne MFI		177,8	184,1	198,2	205,6	218,2	230,2
Staat		515,3	504,3	500,8	482,7	463,4	451,0
Private Haushalte		1 586,3	1 622,0	1 670,3	1 727,8	1 791,8	1 874,4
Kredite an das Ausland		701,8	742,8	749,5	749,9	825,2	866,3
Anteilsrechte und Anteile an Investmentfonds	AF.5	2 224,7	2 364,3	2 572,1	2 785,7	2 780,9	3 266,7
Anteilsrechte	AF.51	964,0	985,8	1 035,0	1 107,2	1 096,4	1 280,6
Börsennotierte Aktien inländischer Sektoren	AF.511	152,2	165,1	165,8	197,8	206,5	213,6
nichtfinanzieller Kapitalgesellschaften		107,1	120,5	123,6	149,6	161,9	157,4
finanzieller Kapitalgesellschaften		45,2	44,6	42,2	48,3	44,6	56,1
Börsennotierte Aktien des Auslands	AF.511	273,1	312,9	330,0	370,1	342,7	447,1
Nicht börsennotierte Aktien	AF.512	290,9	296,7	303,9	308,2	329,5	355,7
Sonstige Anteilsrechte	AF.519	247,8	211,1	235,2	231,1	217,6	264,3
Anteile an Investmentfonds	AF.52	1 260,8	1 378,6	1 537,1	1 678,5	1 684,5	1 986,2
Geldmarktfonds	AF.521	2,9	4,8	6,8	13,0	13,6	20,3
Sonstige Investmentfonds	AF.522	1 257,8	1 373,8	1 530,3	1 665,4	1 671,0	1 965,8
Ansprüche an Versicherungs-, Alterssicherungs- und Standardgarantie-Systeme	AF.6	68,8	77,3	70,1	76,2	84,8	91,3
Finanzderivate und Mitarbeiteraktienoptionen	AF.7	927,2	768,8	696,3	526,6	478,6	718,3
Sonstige Forderungen	AF.8	292,0	312,7	323,1	307,3	334,0	440,8
darunter:							
Handelskredite und Anzahlungen	AF.81	0,9	0,8	1,2	1,4	1,3	1,2
Insgesamt	AF	13 598,6	13 848,0	14 623,5	15 060,3	15 329,7	16 557,3

¹ Einschl. Bauspareinlagen.

III. Inländische finanzielle Kapitalgesellschaften (Sektor S.12 unkonsolidiert)

Stand am Jahresende; Mrd €

Position	ESVG 2010	2014	2015	2016	2017	2018	2019
Verbindlichkeiten							
Währungsgold und Sonderziehungsrechte	AF.1	14,4	15,3	15,4	14,3	14,7	14,9
Bargeld und Einlagen	AF.2	5 791,7	6 062,6	6 576,9	7 041,2	7 219,9	7 303,2
Bargeld	AF.21	248,9	263,6	274,0	284,8	298,3	322,9
Sichteinlagen	AF.22	2 406,5	2 831,6	3 363,4	3 841,9	4 045,5	4 072,1
Sonstige Einlagen	AF.29	3 136,3	2 967,4	2 939,5	2 914,5	2 876,1	2 908,2
Termineinlagen 1)		2 414,1	2 278,6	2 269,3	2 261,0	2 237,7	2 279,4
kurzfristige Termineinlagen		894,0	820,5	765,9	716,6	721,0	786,1
langfristige Termineinlagen		1 520,1	1 458,1	1 503,5	1 544,4	1 516,7	1 493,3
Sparbriefe		105,3	83,5	73,6	63,1	52,8	47,0
Spareinlagen		617,0	605,4	596,5	590,3	585,6	581,8
kurzfristige Spareinlagen		538,7	542,0	544,0	547,6	547,3	546,4
langfristige Spareinlagen		78,3	63,4	52,6	42,8	38,3	35,3
Schuldverschreibungen	AF.3	1 374,9	1 316,0	1 321,7	1 268,3	1 314,5	1 413,3
kurzfristige Schuldverschreibungen	AF.31	89,7	117,1	115,8	110,8	110,6	121,1
langfristige Schuldverschreibungen	AF.32	1 285,2	1 198,8	1 205,9	1 157,5	1 203,9	1 292,2
nachrichtlich:							
Schuldverschreibungen erworben von inländischen Sektoren		706,2	645,9	659,8	657,5	668,7	702,4
nichtfinanzielle Kapitalgesellschaften		13,8	15,9	13,1	12,7	13,8	13,6
finanzielle Kapitalgesellschaften		591,8	539,5	559,0	555,1	564,9	593,8
Staat		8,2	8,4	8,7	10,8	12,3	16,1
Private Haushalte		92,4	82,1	79,0	79,0	77,6	78,9
Schuldverschreibungen erworben vom Ausland		668,7	670,1	661,9	610,8	645,8	710,9
Kredite	AF.4	788,6	778,2	810,6	823,3	870,6	899,5
kurzfristige Kredite	AF.41	326,9	346,8	368,0	379,5	395,0	422,4
langfristige Kredite	AF.42	461,7	431,4	442,6	443,8	475,6	477,2
nachrichtlich:							
Kredite inländischer Sektoren		270,7	250,6	287,4	303,3	314,9	325,9
nichtfinanzieller Kapitalgesellschaften		92,9	66,4	89,2	97,6	96,7	95,6
Monetäre Finanzinstitute		129,2	132,1	143,7	152,7	160,2	169,1
finanzieller Kapitalgesellschaften ohne MFI		48,6	52,0	54,5	52,9	57,9	61,1
des Staates		0,0	0,0	0,0	0,0	0,0	0,0
Kredite vom Ausland		517,9	527,7	523,2	520,1	555,7	573,6
Anteilsrechte und Anteile an Investmentfonds	AF.5	2 321,6	2 569,3	2 725,8	2 948,1	2 937,3	3 398,7
Anteilsrechte	AF.51	724,3	781,4	771,3	838,3	826,6	952,9
Börsennotierte Aktien erworben von inländischen Sektoren	AF.511	86,3	84,6	82,2	95,6	86,1	110,2
nichtfinanzielle Kapitalgesellschaften		10,0	6,3	6,1	6,8	6,6	9,0
finanzielle Kapitalgesellschaften		45,2	44,6	42,2	48,3	44,6	56,1
Staat		2,3	2,1	1,6	2,9	1,6	2,1
Private Haushalte		28,8	31,6	32,3	37,6	33,3	42,9
Börsennotierte Aktien erworben vom Ausland	AF.511	121,6	147,2	126,5	156,3	123,9	147,4
Nicht börsennotierte Aktien	AF.512	163,6	189,9	180,9	204,9	177,8	205,5
Sonstige Anteilsrechte	AF.519	352,8	359,7	381,7	381,5	438,8	489,8
Anteile an Investmentfonds	AF.52	1 597,3	1 787,9	1 954,6	2 109,8	2 110,7	2 445,8
Geldmarktfonds	AF.521	3,9	3,8	2,6	2,4	2,6	2,1
Sonstige Investmentfonds	AF.522	1 593,4	1 784,0	1 951,9	2 107,5	2 108,1	2 443,7
Verbindlichkeiten gegenüber Versicherungs-, Alterssicherungs- und Standardgarantie-Systemen	AF.6	1 908,5	2 000,0	2 071,7	2 168,7	2 234,4	2 308,5
Finanzderivate und Mitarbeiteraktioptionen	AF.7	849,0	695,5	644,8	477,0	435,8	675,2
Sonstige Verbindlichkeiten	AF.8	208,2	226,4	224,7	241,7	243,7	314,7
darunter:							
Handelskredite und Anzahlungen	AF.81	0,2	0,1	0,3	0,3	0,3	0,3
Insgesamt	AF	13 256,9	13 663,3	14 391,6	14 982,7	15 270,9	16 328,1

1 Einschl. Bauspareinlagen.

IV. Monetäre Finanzinstitute (Sektor S.121 bis S.123 unkonsolidiert)

1. Geldvermögensbildung und Außenfinanzierung

Mrd €

Position	ESVG 2010	2014	2015	2016	2017	2018	2019
Geldvermögensbildung							
Währungsgold und Sonderziehungsrechte	F.1	1,42	0,92	- 0,25	- 0,95	0,39	0,26
Bargeld und Einlagen	F.2	- 42,90	83,49	350,72	329,33	38,24	- 87,90
Bargeld	F.21	0,45	0,41	6,57	6,13	8,52	2,80
Sichteinlagen	F.22	- 74,01	192,60	344,10	325,44	9,95	- 97,22
Sonstige Einlagen	F.29	30,66	- 109,52	0,05	- 2,24	19,78	6,53
Termineinlagen ¹⁾		36,17	- 102,14	2,91	0,28	21,08	6,99
kurzfristige Termineinlagen		33,95	- 79,30	- 85,37	- 50,89	73,16	3,48
langfristige Termineinlagen		2,22	- 22,84	88,29	51,17	- 52,08	3,51
Sparbriefe		- 5,51	- 7,38	- 2,86	- 2,52	- 1,31	- 0,45
Spareinlagen	
kurzfristige Spareinlagen	
langfristige Spareinlagen	
Schuldverschreibungen	F.3	- 19,20	58,18	129,35	89,01	38,41	15,32
kurzfristige Schuldverschreibungen	F.31	- 1,65	- 6,82	- 5,54	1,84	0,17	7,03
langfristige Schuldverschreibungen	F.32	- 17,55	65,00	134,89	87,17	38,24	8,28
nachrichtlich:							
Schuldverschreibungen inländischer Sektoren		- 26,79	59,37	143,58	105,44	29,95	- 3,78
nichtfinanzieller Kapitalgesellschaften		1,91	0,71	5,71	7,82	2,77	- 0,53
finanzieller Kapitalgesellschaften		- 32,26	- 27,80	11,51	6,50	8,41	2,06
des Staates		3,55	86,46	126,37	91,12	18,78	- 5,31
Schuldverschreibungen des Auslands		7,60	- 1,18	- 14,24	- 16,43	8,46	19,10
Kredite	F.4	4,55	42,89	87,53	85,91	132,69	150,99
kurzfristige Kredite	F.41	- 25,75	- 4,31	1,38	2,93	9,72	23,01
langfristige Kredite	F.42	30,30	47,21	86,15	82,97	122,97	127,99
nachrichtlich:							
Kredite an inländische Sektoren		18,56	51,96	61,37	70,17	104,27	128,43
nichtfinanzielle Kapitalgesellschaften		10,40	18,90	6,56	30,13	60,52	56,39
finanzielle Kapitalgesellschaften ohne MFI		3,47	4,89	12,65	6,05	6,27	10,94
Staat		- 14,36	- 10,67	- 1,02	- 16,18	- 24,52	- 12,63
Private Haushalte		19,05	38,85	43,17	50,17	62,00	73,73
Kredite an das Ausland		- 14,01	- 9,07	26,16	15,74	28,43	22,56
Anteilsrechte und Anteile an Investmentfonds	F.5	7,44	- 10,88	- 2,64	8,47	- 1,60	3,47
Anteilsrechte	F.51	5,31	- 19,08	- 8,11	1,57	- 5,96	- 1,63
Börsennotierte Aktien inländischer Sektoren	F.511	9,23	- 4,21	- 3,69	8,17	- 10,92	0,25
nichtfinanzieller Kapitalgesellschaften		7,39	- 2,40	- 3,38	7,21	- 8,83	- 0,10
finanzieller Kapitalgesellschaften		1,83	- 1,81	- 0,31	0,96	- 2,09	0,35
Börsennotierte Aktien des Auslands	F.511	5,65	- 2,63	- 4,52	- 7,08	3,11	- 4,94
Nicht börsennotierte Aktien	F.512	- 4,04	- 4,16	- 0,88	- 1,02	6,13	1,76
Sonstige Anteilsrechte	F.519	- 5,52	- 8,09	0,98	1,51	- 4,27	1,30
Anteile an Investmentfonds	F.52	2,13	8,21	5,47	6,90	4,36	5,10
Geldmarktfonds	F.521	0,02	- 0,11	- 0,03	0,29	- 0,22	- 0,13
Sonstige Investmentfonds	F.522	2,12	8,32	5,50	6,61	4,58	5,22
Ansprüche an Versicherungs-, Alterssicherungs- und Standardgarantie-Systeme	F.6	0,00	0,00	0,00	0,00	0,00	0,00
Finanzderivate und Mitarbeiteraktioptionen	F.7	- 73,40	- 162,47	- 22,31	75,82	- 38,55	- 48,79
Sonstige Forderungen	F.8	17,63	1,91	7,51	- 16,54	6,38	89,60
Insgesamt	F	- 104,45	14,05	549,91	571,04	175,96	122,95

¹ Einschl. Bauspareinlagen.

IV. Monetäre Finanzinstitute (Sektor S.121 bis S.123 unkonsolidiert)

Mrd €

Position	ESVG 2010	2014	2015	2016	2017	2018	2019
Außenfinanzierung							
Währungsgold und Sonderziehungsrechte	F.1	0,00	0,00	0,00	0,00	1,59	3,36
Bargeld und Einlagen	F.2	19,32	249,75	546,08	488,54	170,84	38,43
Bargeld	F.21	3,60	14,72	10,40	10,81	14,58	24,42
Sichteinlagen	F.22	95,72	416,14	532,78	490,92	200,36	7,67
Sonstige Einlagen	F.29	- 79,99	- 181,12	2,90	- 13,19	- 44,10	6,35
Termineinlagen ¹⁾		- 59,18	- 147,40	19,72	1,52	- 28,81	15,91
kurzfristige Termineinlagen		0,42	- 85,05	- 36,92	- 34,84	1,94	38,32
langfristige Termineinlagen		- 59,59	- 62,35	56,64	36,37	- 30,75	- 22,41
Sparbriefe		- 17,80	- 22,09	- 7,99	- 8,51	- 10,57	- 5,71
Spareinlagen		- 3,02	- 11,63	- 8,83	- 6,21	- 4,72	- 3,85
kurzfristige Spareinlagen		- 2,88	4,28	1,94	1,12	0,92	0,93
langfristige Spareinlagen		- 0,14	- 15,91	- 10,77	- 7,33	- 5,64	- 2,92
Schuldverschreibungen	F.3	- 30,12	- 42,54	25,12	- 34,40	33,53	41,39
kurzfristige Schuldverschreibungen	F.31	15,05	25,46	1,97	- 4,16	- 0,88	11,22
langfristige Schuldverschreibungen	F.32	- 45,17	- 68,01	23,15	- 30,24	34,41	30,17
nachrichtlich:							
Schuldverschreibungen erworben von inländischen Sektoren		- 44,95	- 44,77	14,45	5,70	19,80	3,08
nichtfinanzielle Kapitalgesellschaften		- 1,22	1,12	- 2,36	- 0,88	1,56	- 0,88
finanzielle Kapitalgesellschaften		- 27,02	- 37,09	19,98	7,21	14,51	5,28
Staat		- 0,96	0,23	0,36	2,11	1,51	2,87
Private Haushalte		- 15,74	- 9,03	- 3,53	- 2,75	2,22	- 4,19
Schuldverschreibungen erworben vom Ausland		14,83	2,23	10,67	- 40,10	13,74	38,30
Kredite	F.4
kurzfristige Kredite	F.41
langfristige Kredite	F.42
nachrichtlich:							
Kredite inländischer Sektoren	
nichtfinanzieller Kapitalgesellschaften	
Monetäre Finanzinstitute	
finanzieller Kapitalgesellschaften ohne MFI	
des Staates	
Kredite vom Ausland	
Anteilsrechte und Anteile an Investmentfonds	F.5	6,84	0,13	- 1,85	7,44	1,23	6,27
Anteilsrechte	F.51	7,38	0,17	- 0,64	7,67	0,85	6,72
Börsennotierte Aktien erworben von inländischen Sektoren	F.511	1,21	- 1,97	1,13	1,26	0,31	0,28
nichtfinanzielle Kapitalgesellschaften		- 0,61	- 0,67	0,04	- 0,03	0,20	0,01
finanzielle Kapitalgesellschaften		0,41	- 0,81	- 0,31	0,71	- 1,48	- 0,26
Staat		0,00	0,00	0,00	0,02	- 0,01	0,05
Private Haushalte		1,41	- 0,49	1,40	0,56	1,60	0,48
Börsennotierte Aktien erworben vom Ausland	F.511	7,67	3,25	- 1,12	6,77	- 0,30	- 0,25
Nicht börsennotierte Aktien	F.512	1,55	- 0,62	- 1,44	- 1,02	- 2,11	2,39
Sonstige Anteilsrechte	F.519	- 3,05	- 0,50	0,78	0,67	2,94	4,29
Anteile an Investmentfonds	F.52	- 0,53	- 0,04	- 1,21	- 0,24	0,38	- 0,45
Geldmarktfonds	F.521	- 0,53	- 0,04	- 1,21	- 0,24	0,38	- 0,45
Sonstige Investmentfonds	F.522
Verbindlichkeiten gegenüber Versicherungs-, Alterssicherungs- und Standardgarantie-Systemen	F.6	0,93	0,60	- 0,01	- 0,00	- 0,77	- 0,77
Finanzderivate und Mitarbeiteraktioptionen	F.7	- 62,89	- 168,57	6,29	76,73	- 38,96	- 54,25
Sonstige Verbindlichkeiten	F.8	- 54,11	- 31,42	- 31,34	35,93	3,13	84,55
Insgesamt	F	- 120,02	7,94	544,29	574,24	170,58	118,98

¹ Einschl. Bauspareinlagen.

IV. Monetäre Finanzinstitute (Sektor S.121 bis S.123 unkonsolidiert)

2. Geldvermögen und Verbindlichkeiten

Stand am Jahresende; Mrd €

Position	ESVG 2010	2014	2015	2016	2017	2018	2019
Geldvermögen							
Währungsgold und Sonderziehungsrechte	AF.1	121,7	121,0	134,2	131,3	135,8	161,2
Bargeld und Einlagen	AF.2	2 703,0	2 816,0	3 140,2	3 438,5	3 473,3	3 437,1
Bargeld	AF.21	20,1	20,5	27,1	33,2	40,7	43,4
Sichteinlagen	AF.22	1 004,8	1 204,8	1 548,2	1 864,6	1 873,1	1 796,6
Sonstige Einlagen	AF.29	1 678,1	1 590,7	1 564,9	1 540,7	1 559,5	1 597,0
Termineinlagen ¹⁾		1 652,0	1 572,0	1 549,0	1 527,3	1 547,5	1 585,5
kurzfristige Termineinlagen		646,5	580,9	478,7	414,7	493,6	525,8
langfristige Termineinlagen		1 005,5	991,1	1 070,3	1 112,6	1 053,9	1 059,7
Sparbriefe		26,1	18,7	15,9	13,3	12,0	11,5
Spareinlagen	
kurzfristige Spareinlagen	
langfristige Spareinlagen	
Schuldverschreibungen	AF.3	1 484,3	1 515,6	1 636,5	1 664,6	1 686,5	1 752,1
kurzfristige Schuldverschreibungen	AF.31	19,0	12,3	7,2	7,6	8,3	16,0
langfristige Schuldverschreibungen	AF.32	1 465,3	1 503,3	1 629,3	1 657,0	1 678,3	1 736,2
nachrichtlich:							
Schuldverschreibungen inländischer Sektoren		798,8	832,5	969,0	1 042,9	1 061,1	1 081,2
nichtfinanzieller Kapitalgesellschaften		12,4	13,1	18,9	28,0	28,1	27,9
finanzieller Kapitalgesellschaften		491,0	444,3	453,8	447,4	452,3	468,1
des Staates		295,4	375,2	496,3	567,5	580,6	585,2
Schuldverschreibungen des Auslands		685,5	683,1	667,5	621,7	625,5	670,9
Kredite	AF.4	3 174,8	3 229,6	3 312,5	3 376,7	3 519,0	3 673,6
kurzfristige Kredite	AF.41	360,7	348,7	344,6	341,6	356,0	376,7
langfristige Kredite	AF.42	2 814,2	2 880,9	2 967,9	3 035,1	3 163,0	3 296,8
nachrichtlich:							
Kredite an inländische Sektoren		2 743,8	2 789,5	2 847,9	2 918,1	3 013,0	3 141,4
nichtfinanzielle Kapitalgesellschaften		707,4	723,3	726,3	752,8	799,5	854,8
finanzielle Kapitalgesellschaften ohne MFI		129,2	132,1	143,7	152,7	160,2	169,1
Staat		413,9	403,8	404,0	386,6	369,8	358,8
Private Haushalte		1 493,4	1 530,2	1 574,0	1 626,0	1 683,5	1 758,7
Kredite an das Ausland		431,0	440,1	464,6	458,6	506,0	532,2
Anteilsrechte und Anteile an Investmentfonds	AF.5	395,4	377,4	365,1	374,6	360,5	375,6
Anteilsrechte	AF.51	239,6	214,9	195,1	197,5	184,6	186,9
Börsennotierte Aktien inländischer Sektoren	AF.511	24,7	19,1	14,0	23,2	8,0	8,9
nichtfinanzieller Kapitalgesellschaften		15,4	12,9	8,7	16,5	5,3	5,7
finanzieller Kapitalgesellschaften		9,4	6,2	5,3	6,7	2,7	3,1
Börsennotierte Aktien des Auslands	AF.511	30,9	26,4	22,4	19,3	19,2	16,6
Nicht börsennotierte Aktien	AF.512	91,4	87,6	76,4	74,3	80,0	82,7
Sonstige Anteilsrechte	AF.519	92,6	81,9	82,3	80,7	77,4	78,7
Anteile an Investmentfonds	AF.52	155,8	162,5	170,0	177,1	176,0	188,7
Geldmarktfonds	AF.521	0,2	0,1	0,1	0,4	0,1	0,0
Sonstige Investmentfonds	AF.522	155,6	162,3	169,9	176,8	175,8	188,6
Ansprüche an Versicherungs-, Alterssicherungs- und Standardgarantie-Systeme	AF.6	0,0	0,0	0,0	0,0	0,0	0,0
Finanzderivate und Mitarbeiteraktioptionen	AF.7	865,6	718,6	651,7	492,3	449,3	689,8
Sonstige Forderungen	AF.8	198,0	202,6	207,6	192,3	206,5	298,0
Insgesamt	AF	8 942,8	8 980,7	9 447,8	9 670,4	9 831,0	10 387,4

¹ Einschl. Bauspareinlagen.

IV. Monetäre Finanzinstitute (Sektor S.121 bis S.123 unkonsolidiert)

Stand am Jahresende; Mrd €

Position	ESVG 2010	2014	2015	2016	2017	2018	2019
Verbindlichkeiten							
Währungsgold und Sonderziehungsrechte	AF.1	14,4	15,3	15,4	14,3	14,7	14,9
Bargeld und Einlagen	AF.2	5 791,7	6 062,6	6 576,9	7 041,2	7 219,9	7 303,2
Bargeld	AF.21	248,9	263,6	274,0	284,8	298,3	322,9
Sichteinlagen	AF.22	2 406,5	2 831,6	3 363,4	3 841,9	4 045,5	4 072,1
Sonstige Einlagen	AF.29	3 136,3	2 967,4	2 939,5	2 914,5	2 876,1	2 908,2
Termineinlagen ¹⁾		2 414,1	2 278,6	2 269,3	2 261,0	2 237,7	2 279,4
kurzfristige Termineinlagen		894,0	820,5	765,9	716,6	721,0	786,1
langfristige Termineinlagen		1 520,1	1 458,1	1 503,5	1 544,4	1 516,7	1 493,3
Sparbriefe		105,3	83,5	73,6	63,1	52,8	47,0
Spareinlagen		617,0	605,4	596,5	590,3	585,6	581,8
kurzfristige Spareinlagen		538,7	542,0	544,0	547,6	547,3	546,4
langfristige Spareinlagen		78,3	63,4	52,6	42,8	38,3	35,3
Schuldverschreibungen	AF.3	1 249,7	1 170,0	1 180,1	1 130,7	1 143,3	1 220,7
kurzfristige Schuldverschreibungen	AF.31	84,5	110,0	111,8	107,6	106,7	117,9
langfristige Schuldverschreibungen	AF.32	1 165,2	1 060,1	1 068,4	1 023,1	1 036,6	1 102,7
nachrichtlich:							
Schuldverschreibungen erworben von inländischen Sektoren		638,7	567,4	580,3	574,3	581,4	602,5
nichtfinanzielle Kapitalgesellschaften		12,8	13,7	11,3	10,5	11,8	11,4
finanzielle Kapitalgesellschaften		531,2	470,7	489,6	482,9	489,6	508,7
Staat		8,2	8,3	8,7	10,7	12,2	15,7
Private Haushalte		86,6	74,6	70,7	70,2	67,7	66,7
Schuldverschreibungen erworben vom Ausland		611,0	602,7	599,8	556,3	561,9	618,2
Kredite	AF.4
kurzfristige Kredite	AF.41
langfristige Kredite	AF.42
nachrichtlich:							
Kredite inländischer Sektoren	
nichtfinanzieller Kapitalgesellschaften	
Monetäre Finanzinstitute	
finanzieller Kapitalgesellschaften ohne MFI	
des Staates	
Kredite vom Ausland	
Anteilsrechte und Anteile an Investmentfonds	AF.5	469,9	457,2	459,8	482,8	456,6	507,0
Anteilsrechte	AF.51	466,0	453,4	457,2	480,4	454,0	504,9
Börsennotierte Aktien erworben von inländischen Sektoren	AF.511	34,0	23,2	20,4	25,1	13,9	14,3
nichtfinanzielle Kapitalgesellschaften		1,2	0,6	0,5	0,5	0,4	0,5
finanzielle Kapitalgesellschaften		19,1	10,6	9,0	10,7	5,7	5,3
Staat		2,2	1,9	1,4	2,5	1,1	1,2
Private Haushalte		11,5	10,1	9,5	11,3	6,6	7,3
Börsennotierte Aktien erworben vom Ausland	AF.511	29,7	30,0	22,0	33,0	14,9	15,2
Nicht börsennotierte Aktien	AF.512	51,6	42,6	35,6	43,4	26,9	29,9
Sonstige Anteilsrechte	AF.519	350,7	357,6	379,3	378,9	398,3	445,6
Anteile an Investmentfonds	AF.52	3,9	3,8	2,6	2,4	2,6	2,1
Geldmarktfonds	AF.521	3,9	3,8	2,6	2,4	2,6	2,1
Sonstige Investmentfonds	AF.522
Verbindlichkeiten gegenüber Versicherungs-, Alterssicherungs- und Standardgarantie-Systemen	AF.6	26,2	26,8	26,8	26,8	26,1	25,3
Finanzderivate und Mitarbeiteraktioptionen	AF.7	826,3	673,7	618,8	460,2	419,8	654,3
Sonstige Verbindlichkeiten	AF.8	89,7	101,4	87,5	107,5	104,2	152,9
Insgesamt	AF	8 468,0	8 507,1	8 965,4	9 263,5	9 384,6	9 878,3

¹ Einschl. Bauspareinlagen.

V. Investmentfonds (ohne Geldmarktfonds) (Sektor S.124 unkonsolidiert)

1. Geldvermögensbildung und Außenfinanzierung

Mrd €

Position	ESVG 2010	2014	2015	2016	2017	2018	2019
Geldvermögensbildung							
Währungsgold und Sonderziehungsrechte	F.1
Bargeld und Einlagen	F.2	0,14	11,08	- 5,08	11,21	7,16	- 8,69
Bargeld	F.21
Sichteinlagen	F.22	3,68	5,64	- 3,00	7,42	3,25	- 5,98
Sonstige Einlagen	F.29	- 3,55	5,45	- 2,08	3,79	3,91	- 2,70
Termineinlagen ¹⁾		- 3,55	5,45	- 2,08	3,79	3,91	- 2,70
kurzfristige Termineinlagen		- 1,08	2,16	- 0,23	0,15	0,81	- 1,05
langfristige Termineinlagen		- 2,47	3,28	- 1,85	3,64	3,09	- 1,65
Sparbriefe	
Spareinlagen	
kurzfristige Spareinlagen	
langfristige Spareinlagen	
Schuldverschreibungen	F.3	46,35	29,26	44,14	47,65	34,62	50,76
kurzfristige Schuldverschreibungen	F.31	- 0,28	0,53	0,66	- 1,05	1,45	3,04
langfristige Schuldverschreibungen	F.32	46,62	28,73	43,48	48,70	33,18	47,72
nachrichtlich:							
Schuldverschreibungen inländischer Sektoren		- 0,85	- 5,29	1,76	- 2,68	9,82	3,34
nichtfinanzieller Kapitalgesellschaften		0,71	0,56	3,02	0,08	- 0,01	4,40
finanzieller Kapitalgesellschaften		- 0,03	- 3,55	3,31	1,78	4,60	1,37
des Staates		- 1,53	- 2,29	- 4,57	- 4,53	5,23	- 2,44
Schuldverschreibungen des Auslands		47,19	34,55	42,38	50,32	24,81	47,42
Kredite	F.4	1,60	3,17	3,67	5,45	4,06	5,89
kurzfristige Kredite	F.41
langfristige Kredite	F.42	1,60	3,17	3,67	5,45	4,06	5,89
nachrichtlich:							
Kredite an inländische Sektoren		- 0,21	0,62	0,56	0,94	0,35	1,49
nichtfinanzielle Kapitalgesellschaften		- 0,21	0,62	0,56	0,94	0,35	1,49
finanzielle Kapitalgesellschaften ohne MFI	
Staat	
Private Haushalte	
Kredite an das Ausland		1,81	2,55	3,10	4,51	3,71	4,40
Anteilsrechte und Anteile an Investmentfonds	F.5	29,91	73,50	64,59	57,47	25,36	51,04
Anteilsrechte	F.51	2,43	31,53	21,58	23,04	16,76	29,92
Börsennotierte Aktien inländischer Sektoren	F.511	- 9,14	5,06	4,44	1,90	1,08	- 4,72
nichtfinanzieller Kapitalgesellschaften		- 7,43	3,23	4,41	0,80	0,96	- 4,97
finanzieller Kapitalgesellschaften		- 1,71	1,83	0,03	1,11	0,12	0,26
Börsennotierte Aktien des Auslands	F.511	10,02	23,42	10,64	15,22	6,15	23,83
Nicht börsennotierte Aktien	F.512
Sonstige Anteilsrechte	F.519	1,56	3,05	6,50	5,92	9,53	10,80
Anteile an Investmentfonds	F.52	27,47	41,97	43,02	34,43	8,60	21,12
Geldmarktfonds	F.521	- 0,02	1,23	1,66	3,41	1,85	- 1,87
Sonstige Investmentfonds	F.522	27,49	40,74	41,35	31,02	6,75	22,99
Ansprüche an Versicherungs-, Alterssicherungs- und Standardgarantie-Systeme	F.6
Finanzderivate und Mitarbeiteraktioptionen	F.7	1,69	0,53	5,22	6,49	0,81	- 7,15
Sonstige Forderungen	F.8	29,51	29,21	14,01	- 31,00	38,60	34,38
Insgesamt	F	109,18	146,76	126,55	97,27	110,61	126,23

¹ Einschl. Bauspareinlagen.

V. Investmentfonds (ohne Geldmarktfonds) (Sektor S.124 unkonsolidiert)

Mrd €

Position	ESVG 2010	2014	2015	2016	2017	2018	2019
Außenfinanzierung							
Währungsgold und Sonderziehungsrechte	F.1
Bargeld und Einlagen	F.2
Bargeld	F.21
Sichteinlagen	F.22
Sonstige Einlagen	F.29
Termineinlagen ¹⁾	
kurzfristige Termineinlagen	
langfristige Termineinlagen	
Sparbriefe	
Spareinlagen	
kurzfristige Spareinlagen	
langfristige Spareinlagen	
Schuldverschreibungen	F.3
kurzfristige Schuldverschreibungen	F.31
langfristige Schuldverschreibungen	F.32
nachrichtlich:	
Schuldverschreibungen erworben von inländischen Sektoren	
nichtfinanzielle Kapitalgesellschaften	
finanzielle Kapitalgesellschaften	
Staat	
Private Haushalte	
Schuldverschreibungen erworben vom Ausland	
Kredite	F.4	1,53	- 1,45	- 3,26	- 0,11	0,08	5,53
kurzfristige Kredite	F.41	0,00	0,00	0,00	0,00	0,00	0,00
langfristige Kredite	F.42	1,53	- 1,45	- 3,26	- 0,11	0,08	5,53
nachrichtlich:	
Kredite inländischer Sektoren		1,86	1,41	- 3,40	0,77	- 0,49	5,71
nichtfinanzieller Kapitalgesellschaften	
Monetäre Finanzinstitute		1,86	1,41	- 3,40	0,77	- 0,49	5,71
finanzieller Kapitalgesellschaften ohne MFI des Staates	
Kredite vom Ausland		- 0,33	- 2,87	0,14	- 0,89	0,56	- 0,18
Anteilsrechte und Anteile an Investmentfonds	F.5	98,24	146,58	122,10	95,81	102,80	125,69
Anteilsrechte	F.51
Börsennotierte Aktien erworben von inländischen Sektoren	F.511
nichtfinanzielle Kapitalgesellschaften	
finanzielle Kapitalgesellschaften	
Staat	
Private Haushalte	
Börsennotierte Aktien erworben vom Ausland	F.511
Nicht börsennotierte Aktien	F.512
Sonstige Anteilsrechte	F.519
Anteile an Investmentfonds	F.52	98,24	146,58	122,10	95,81	102,80	125,69
Geldmarktfonds	F.521
Sonstige Investmentfonds	F.522	98,24	146,58	122,10	95,81	102,80	125,69
Verbindlichkeiten gegenüber Versicherungs-, Alterssicherungs- und Standardgarantie-Systemen	F.6
Finanzderivate und Mitarbeiteraktioptionen	F.7	5,30	0,06	5,16	- 1,48	3,61	- 7,93
Sonstige Verbindlichkeiten	F.8	2,35	- 0,46	0,05	0,42	2,12	0,92
Insgesamt	F	107,42	144,72	124,04	94,63	108,61	124,22

¹ Einschl. Bauspareinlagen.

V. Investmentfonds (ohne Geldmarktfonds) (Sektor S.124 unkonsolidiert)

2. Geldvermögen und Verbindlichkeiten

Stand am Jahresende; Mrd €

Position	ESVG 2010	2014	2015	2016	2017	2018	2019
Geldvermögen							
Währungsgold und Sonderziehungsrechte	AF.1
Bargeld und Einlagen	AF.2	69,9	87,1	82,0	93,1	100,3	91,7
Bargeld	AF.21
Sichteinlagen	AF.22	44,8	56,6	53,6	61,0	64,2	58,3
Sonstige Einlagen	AF.29	25,1	30,5	28,4	32,2	36,1	33,4
Termineinlagen ¹⁾		25,1	30,5	28,4	32,2	36,1	33,4
kurzfristige Termineinlagen		8,8	11,0	10,7	10,8	11,7	10,7
langfristige Termineinlagen		16,3	19,5	17,7	21,3	24,4	22,8
Sparbriefe	
Spareinlagen	
kurzfristige Spareinlagen	
langfristige Spareinlagen	
Schuldverschreibungen	AF.3	821,2	842,5	912,3	937,6	954,1	1 066,5
kurzfristige Schuldverschreibungen	AF.31	5,6	6,3	6,9	5,6	7,0	10,0
langfristige Schuldverschreibungen	AF.32	815,6	836,2	905,4	932,0	947,1	1 056,5
nachrichtlich:							
Schuldverschreibungen inländischer Sektoren		143,5	137,1	141,5	137,3	146,3	154,8
nichtfinanzieller Kapitalgesellschaften		14,1	14,4	17,9	19,0	17,6	22,4
finanzieller Kapitalgesellschaften		53,5	49,9	53,7	54,7	59,5	62,9
des Staates		75,9	72,8	69,9	63,6	69,3	69,5
Schuldverschreibungen des Auslands		677,7	705,3	770,8	800,3	807,8	911,7
Kredite	AF.4	13,9	19,6	23,3	27,9	32,1	38,3
kurzfristige Kredite	AF.41
langfristige Kredite	AF.42	13,9	19,6	23,3	27,9	32,1	38,3
nachrichtlich:							
Kredite an inländische Sektoren		3,1	5,9	6,4	7,4	7,7	9,2
nichtfinanzielle Kapitalgesellschaften		3,1	5,9	6,4	7,4	7,7	9,2
finanzielle Kapitalgesellschaften ohne MFI	
Staat	
Private Haushalte	
Kredite an das Ausland		10,8	13,7	16,9	20,5	24,4	29,1
Anteilsrechte und Anteile an Investmentfonds	AF.5	606,1	731,5	824,1	930,5	894,2	1 103,7
Anteilsrechte	AF.51	329,4	411,3	445,9	501,5	460,1	582,4
Börsennotierte Aktien inländischer Sektoren	AF.511	83,1	97,8	105,0	118,9	92,1	105,5
nichtfinanzieller Kapitalgesellschaften		69,5	80,6	89,1	100,2	75,3	84,5
finanzieller Kapitalgesellschaften		13,7	17,2	16,0	18,7	16,9	21,0
Börsennotierte Aktien des Auslands	AF.511	219,8	261,6	282,6	318,3	294,1	392,4
Nicht börsennotierte Aktien	AF.512
Sonstige Anteilsrechte	AF.519	26,4	51,9	58,4	64,3	73,8	84,6
Anteile an Investmentfonds	AF.52	276,8	320,2	378,1	429,0	434,1	521,3
Geldmarktfonds	AF.521	1,9	3,1	4,8	8,1	9,9	10,8
Sonstige Investmentfonds	AF.522	274,9	317,1	373,3	420,9	424,2	510,5
Ansprüche an Versicherungs-, Alterssicherungs- und Standardgarantie-Systeme	AF.6
Finanzderivate und Mitarbeiteraktioptionen	AF.7	14,6	15,5	19,2	18,0	18,8	22,2
Sonstige Forderungen	AF.8	25,8	37,3	40,1	37,2	40,0	42,9
Insgesamt	AF	1 551,5	1 733,5	1 901,1	2 044,4	2 039,6	2 365,3

¹ Einschl. Bauspareinlagen.

V. Investmentfonds (ohne Geldmarktfonds) (Sektor S.124 unkonsolidiert)

Stand am Jahresende; Mrd €

Position	ESVG 2010	2014	2015	2016	2017	2018	2019
Verbindlichkeiten							
Währungsgold und Sonderziehungsrechte	AF.1
Bargeld und Einlagen	AF.2
Bargeld	AF.21
Sichteinlagen	AF.22
Sonstige Einlagen	AF.29
Termineinlagen ¹⁾	
kurzfristige Termineinlagen	
langfristige Termineinlagen	
Sparbriefe	
Spareinlagen	
kurzfristige Spareinlagen	
langfristige Spareinlagen	
Schuldverschreibungen	AF.3
kurzfristige Schuldverschreibungen	AF.31
langfristige Schuldverschreibungen	AF.32
nachrichtlich:	
Schuldverschreibungen erworben von inländischen Sektoren	
nichtfinanzielle Kapitalgesellschaften	
finanzielle Kapitalgesellschaften	
Staat	
Private Haushalte	
Schuldverschreibungen erworben vom Ausland	
Kredite	AF.4	30,8	64,1	60,8	60,7	60,8	66,3
kurzfristige Kredite	AF.41
langfristige Kredite	AF.42	30,8	64,1	60,8	60,7	60,8	66,3
nachrichtlich:	
Kredite inländischer Sektoren		24,8	60,8	57,5	58,3	57,9	63,5
nichtfinanzieller Kapitalgesellschaften	
Monetäre Finanzinstitute		24,8	60,8	57,5	58,3	57,9	63,5
finanzieller Kapitalgesellschaften ohne MFI des Staates	
Kredite vom Ausland		6,0	3,2	3,3	2,4	2,9	2,8
Anteilsrechte und Anteile an Investmentfonds	AF.5	1 593,4	1 784,0	1 951,9	2 107,5	2 108,1	2 443,7
Anteilsrechte	AF.51
Börsennotierte Aktien erworben von inländischen Sektoren	AF.511
nichtfinanzielle Kapitalgesellschaften	
finanzielle Kapitalgesellschaften	
Staat	
Private Haushalte	
Börsennotierte Aktien erworben vom Ausland	AF.511
Nicht börsennotierte Aktien	AF.512
Sonstige Anteilsrechte	AF.519
Anteile an Investmentfonds	AF.52	1 593,4	1 784,0	1 951,9	2 107,5	2 108,1	2 443,7
Geldmarktfonds	AF.521
Sonstige Investmentfonds	AF.522	1 593,4	1 784,0	1 951,9	2 107,5	2 108,1	2 443,7
Verbindlichkeiten gegenüber Versicherungs-, Alterssicherungs- und Standardgarantie-Systemen	AF.6
Finanzderivate und Mitarbeiteraktioptionen	AF.7	12,0	12,5	16,4	9,3	13,3	13,7
Sonstige Verbindlichkeiten	AF.8	13,4	17,0	17,1	17,5	19,6	20,6
Insgesamt	AF	1 649,5	1 877,6	2 046,2	2 194,9	2 201,8	2 544,3

¹ Einschl. Bauspareinlagen.

VI. Sonstige Finanzinstitute (Sektoren S.125 bis S.127 unkonsolidiert)

1. Geldvermögensbildung und Außenfinanzierung

Mrd €

Position	ESVG 2010	2014	2015	2016	2017	2018	2019
Geldvermögensbildung							
Währungsgold und Sonderziehungsrechte	F.1
Bargeld und Einlagen	F.2	0,24	1,21	- 7,60	- 19,86	10,07	13,47
Bargeld	F.21	0,10	- 0,06	0,37	- 0,08	0,01	- 0,22
Sichteinlagen	F.22	0,25	8,04	0,84	5,07	10,04	2,68
Sonstige Einlagen	F.29	- 0,11	- 6,77	- 8,82	- 24,85	0,02	11,01
Termineinlagen ¹⁾		- 0,44	- 6,26	- 8,71	- 24,80	0,16	11,05
kurzfristige Termineinlagen		- 2,42	- 20,08	- 6,71	- 22,06	7,25	8,13
langfristige Termineinlagen		1,98	13,82	- 1,99	- 2,74	- 7,09	2,92
Sparbriefe		0,35	- 0,49	- 0,11	- 0,06	- 0,14	- 0,03
Spareinlagen		- 0,03	- 0,03	0,00	0,01	- 0,00	- 0,01
kurzfristige Spareinlagen		- 0,01	- 0,03	0,00	0,02	- 0,00	- 0,01
langfristige Spareinlagen		- 0,02	- 0,00	- 0,00	- 0,00	0,00	0,00
Schuldverschreibungen	F.3	1,54	- 1,19	2,28	- 0,09	2,17	2,96
kurzfristige Schuldverschreibungen	F.31	- 0,02	- 0,00	0,04	- 0,06	- 0,02	1,18
langfristige Schuldverschreibungen	F.32	1,55	- 1,18	2,25	- 0,04	2,19	1,79
nachrichtlich:							
Schuldverschreibungen inländischer Sektoren		0,26	- 0,12	2,85	- 0,30	1,08	0,57
nichtfinanzieller Kapitalgesellschaften		0,03	- 0,04	0,02	- 0,09	0,00	0,02
finanzieller Kapitalgesellschaften		- 0,05	0,25	2,23	0,03	1,01	0,62
des Staates		0,27	- 0,33	0,62	- 0,24	0,07	- 0,07
Schuldverschreibungen des Auslands		1,28	- 1,07	- 0,57	0,21	1,09	2,40
Kredite	F.4	- 1,78	12,53	19,73	16,13	27,09	9,08
kurzfristige Kredite	F.41	- 8,29	4,88	14,43	7,32	17,07	8,07
langfristige Kredite	F.42	6,51	7,65	5,29	8,81	10,02	1,02
nachrichtlich:							
Kredite an inländische Sektoren		- 17,37	- 8,58	34,26	4,50	8,33	1,78
nichtfinanzielle Kapitalgesellschaften		- 19,36	- 8,33	31,68	2,18	5,86	- 5,37
finanzielle Kapitalgesellschaften ohne MFI	
Staat		0,00	0,00	0,00	0,00	0,00	0,00
Private Haushalte		1,99	- 0,25	2,58	2,32	2,47	7,15
Kredite an das Ausland		15,58	21,11	- 14,53	11,64	18,77	7,31
Anteilsrechte und Anteile an Investmentfonds	F.5	- 25,73	- 26,34	- 4,80	4,92	45,78	14,59
Anteilsrechte	F.51	- 34,29	- 26,07	- 2,04	4,00	43,97	2,59
Börsennotierte Aktien inländischer Sektoren	F.511	2,04	15,25	- 2,76	2,06	60,31	- 36,94
nichtfinanzieller Kapitalgesellschaften		1,84	14,09	- 2,61	2,61	55,79	- 27,85
finanzieller Kapitalgesellschaften		0,20	1,16	- 0,15	- 0,55	4,53	- 9,09
Börsennotierte Aktien des Auslands	F.511	0,82	2,39	1,09	5,73	- 3,04	7,35
Nicht börsennotierte Aktien	F.512	0,79	1,22	1,01	0,99	1,43	1,22
Sonstige Anteilsrechte	F.519	- 37,94	- 44,93	- 1,38	- 4,77	- 14,74	30,96
Anteile an Investmentfonds	F.52	8,57	- 0,27	- 2,76	0,93	1,81	12,00
Geldmarktfonds	F.521	0,02	- 0,05	0,02	0,39	- 0,15	4,21
Sonstige Investmentfonds	F.522	8,55	- 0,22	- 2,77	0,53	1,96	7,79
Ansprüche an Versicherungs-, Alterssicherungs- und Standardgarantie-Systeme	F.6
Finanzderivate und Mitarbeiteraktienoptionen	F.7	- 21,07	- 11,20	- 6,37	- 0,34	- 5,47	- 7,13
Sonstige Forderungen	F.8	- 0,30	1,80	2,04	- 0,32	8,39	3,23
darunter:							
Handelskredite und Anzahlungen	F.81	- 0,17	- 0,08	0,41	0,20	- 0,07	- 0,07
Insgesamt	F	- 47,10	- 23,19	5,28	0,43	88,02	36,21

¹ Einschl. Bauspareinlagen.

VI. Sonstige Finanzinstitute (Sektoren S.125 bis S.127 unkonsolidiert)

Mrd €

Position	ESVG 2010	2014	2015	2016	2017	2018	2019
Außenfinanzierung							
Währungsgold und Sonderziehungsrechte	F.1
Bargeld und Einlagen	F.2
Bargeld	F.21
Sichteinlagen	F.22
Sonstige Einlagen	F.29
Termineinlagen 1)	
kurzfristige Termineinlagen	
langfristige Termineinlagen	
Sparbriefe	
Spareinlagen	
kurzfristige Spareinlagen	
langfristige Spareinlagen	
Schuldverschreibungen	F.3	1,08	17,63	- 5,82	- 1,24	9,06	11,10
kurzfristige Schuldverschreibungen	F.31	- 0,32	1,10	- 2,66	- 0,66	0,84	- 0,62
langfristige Schuldverschreibungen	F.32	1,40	16,54	- 3,16	- 0,58	8,22	11,72
nachrichtlich:							
Schuldverschreibungen erworben von inländischen Sektoren		- 1,12	10,93	1,18	5,43	1,93	5,14
nichtfinanzielle Kapitalgesellschaften		- 0,12	0,94	- 0,43	0,35	- 0,19	0,02
finanzielle Kapitalgesellschaften		- 1,74	9,24	0,88	4,34	1,02	3,38
Staat		0,00	0,02	- 0,00	0,00	0,02	0,17
Private Haushalte		0,73	0,72	0,74	0,74	1,09	1,57
Schuldverschreibungen erworben vom Ausland		2,20	6,71	- 7,01	- 6,66	7,12	5,96
Kredite	F.4	30,77	- 21,43	41,69	46,60	36,50	18,86
kurzfristige Kredite	F.41	12,86	10,27	30,60	23,05	8,19	24,66
langfristige Kredite	F.42	17,91	- 31,70	11,10	23,55	28,31	- 5,80
nachrichtlich:							
Kredite inländischer Sektoren		16,42	- 23,23	38,98	13,61	5,82	3,64
nichtfinanzieller Kapitalgesellschaften		14,15	- 26,48	22,80	8,42	- 0,97	- 1,03
Monetäre Finanzinstitute		2,27	3,25	16,19	5,19	6,79	4,67
finanzieller Kapitalgesellschaften ohne MFI	
des Staates		0,00	0,00	0,00	0,00	0,00	0,00
Kredite vom Ausland		14,35	1,80	2,71	32,99	30,68	15,23
Anteilsrechte und Anteile an Investmentfonds	F.5	0,26	- 2,97	- 0,58	0,09	44,62	3,80
Anteilsrechte	F.51	0,26	- 2,97	- 0,58	0,09	44,62	3,80
Börsennotierte Aktien erworben von inländischen Sektoren	F.511	3,85	1,12	0,25	1,43	6,80	4,47
nichtfinanzielle Kapitalgesellschaften		4,34	- 0,48	0,21	0,07	0,18	1,55
finanzielle Kapitalgesellschaften		- 0,20	1,51	- 0,12	1,02	5,76	0,07
Staat		0,00	0,00	0,00	0,00	0,00	0,00
Private Haushalte		- 0,30	0,09	0,17	0,34	0,86	2,84
Börsennotierte Aktien erworben vom Ausland	F.511	- 3,86	- 1,10	- 0,18	- 1,38	- 0,04	- 4,45
Nicht börsennotierte Aktien	F.512	0,19	- 3,07	- 0,95	- 0,12	- 0,01	- 0,06
Sonstige Anteilsrechte	F.519	0,09	0,08	0,30	0,17	37,86	3,84
Anteile an Investmentfonds	F.52
Geldmarktfonds	F.521
Sonstige Investmentfonds	F.522
Verbindlichkeiten gegenüber Versicherungs-, Alterssicherungs- und Standardgarantie-Systemen	F.6	0,48	0,24	0,35	0,02	0,19	0,19
Finanzderivate und Mitarbeiteraktioptionen	F.7	1,08	- 1,66	0,84	1,82	- 4,34	3,15
Sonstige Verbindlichkeiten	F.8	- 72,40	- 6,70	- 23,46	- 42,19	8,00	4,88
darunter:							
Handelskredite und Anzahlungen	F.81	0,01	- 0,06	0,17	- 0,03	0,03	0,04
Insgesamt	F	- 38,74	- 14,88	13,02	5,10	94,03	41,98

1 Einschl. Bauspareinlagen.

VI. Sonstige Finanzinstitute (Sektoren S.125 bis S.127 unkonsolidiert)

2. Geldvermögen und Verbindlichkeiten

Mrd €

Position	ESVG 2010	2014	2015	2016	2017	2018	2019
Geldvermögen							
Währungsgold und Sonderziehungsrechte	AF.1
Bargeld und Einlagen	AF.2	209,3	204,4	196,9	164,8	178,9	194,2
Bargeld	AF.21	0,4	0,4	0,7	0,6	0,7	0,4
Sichteinlagen	AF.22	43,8	45,3	46,0	51,4	62,2	65,0
Sonstige Einlagen	AF.29	165,2	158,7	150,2	112,8	116,1	128,7
Termineinlagen ¹⁾		163,6	157,8	149,3	111,9	115,4	128,0
kurzfristige Termineinlagen		113,4	93,9	87,2	61,2	68,1	77,9
langfristige Termineinlagen		50,3	63,9	62,0	50,8	47,3	50,2
Sparbriefe		1,5	0,9	0,8	0,8	0,7	0,6
Spareinlagen		0,1	0,1	0,1	0,1	0,1	0,0
kurzfristige Spareinlagen		0,1	0,0	0,0	0,1	0,1	0,0
langfristige Spareinlagen		0,0	0,0	0,0	0,0	0,0	0,0
Schuldverschreibungen	AF.3	9,7	8,5	10,9	10,9	12,9	16,0
kurzfristige Schuldverschreibungen	AF.31	0,1	0,1	0,2	0,1	0,1	1,2
langfristige Schuldverschreibungen	AF.32	9,5	8,4	10,8	10,8	12,9	14,8
nachrichtlich:							
Schuldverschreibungen inländischer Sektoren		5,5	5,4	8,3	8,1	9,1	9,7
nichtfinanzieller Kapitalgesellschaften		0,3	0,3	0,3	0,2	0,2	0,2
finanzieller Kapitalgesellschaften		3,8	4,0	6,3	6,5	7,4	8,1
des Staates		1,4	1,0	1,7	1,4	1,5	1,4
Schuldverschreibungen des Auslands		4,2	3,1	2,7	2,9	3,9	6,3
Kredite	AF.4	271,0	286,5	304,1	313,3	346,6	356,7
kurzfristige Kredite	AF.41	156,9	162,8	177,7	179,6	201,9	210,6
langfristige Kredite	AF.42	114,1	123,7	126,4	133,7	144,6	146,2
nachrichtlich:							
Kredite an inländische Sektoren		69,5	60,9	95,1	99,6	108,0	109,7
nichtfinanzielle Kapitalgesellschaften		53,8	45,4	77,1	79,3	85,1	79,8
finanzielle Kapitalgesellschaften ohne MFI	
Staat		0,0	0,0	0,0	0,0	0,0	0,0
Private Haushalte		15,7	15,5	18,0	20,4	22,8	30,0
Kredite an das Ausland		201,5	225,6	209,0	213,6	238,6	247,0
Anteilsrechte und Anteile an Investmentfonds	AF.5	215,7	168,6	178,9	187,8	219,2	249,3
Anteilsrechte	AF.51	193,4	146,4	157,4	164,7	195,5	211,6
Börsennotierte Aktien inländischer Sektoren	AF.511	33,7	38,3	36,3	43,8	97,3	76,6
nichtfinanzieller Kapitalgesellschaften		18,0	24,4	23,4	29,4	79,7	65,5
finanzieller Kapitalgesellschaften		15,6	13,9	12,9	14,5	17,6	11,1
Börsennotierte Aktien des Auslands	AF.511	19,1	21,8	23,1	27,8	24,8	32,6
Nicht börsennotierte Aktien	AF.512	34,1	27,6	28,2	28,8	23,7	25,1
Sonstige Anteilsrechte	AF.519	106,4	58,6	69,8	64,2	49,6	77,2
Anteile an Investmentfonds	AF.52	22,3	22,1	21,5	23,1	23,8	37,8
Geldmarktfonds	AF.521	0,1	0,1	0,2	0,6	0,4	4,6
Sonstige Investmentfonds	AF.522	22,2	22,1	21,4	22,6	23,4	33,2
Ansprüche an Versicherungs-, Alterssicherungs- und Standardgarantie-Systeme	AF.6
Finanzderivate und Mitarbeiteraktienoptionen	AF.7	40,7	30,2	21,1	12,2	6,7	2,7
Sonstige Forderungen	AF.8	3,3	5,1	7,2	6,9	15,2	18,5
darunter:							
Handelskredite und Anzahlungen	AF.81	0,9	0,8	1,2	1,4	1,3	1,2
Insgesamt	AF	749,7	703,3	719,1	695,8	779,7	837,5

¹ Einschl. Bauspareinlagen.

VI. Sonstige Finanzinstitute (Sektoren S.125 bis S.127 unkonsolidiert)

Mrd €

Position	ESVG 2010	2014	2015	2016	2017	2018	2019
Verbindlichkeiten							
Währungsgold und Sonderziehungsrechte	AF.1
Bargeld und Einlagen	AF.2
Bargeld	AF.21
Sichteinlagen	AF.22
Sonstige Einlagen	AF.29
Termineinlagen 1)	
kurzfristige Termineinlagen	
langfristige Termineinlagen	
Sparbriefe	
Spareinlagen	
kurzfristige Spareinlagen	
langfristige Spareinlagen	
Schuldverschreibungen	AF.3	106,6	125,8	121,1	118,0	150,5	166,0
kurzfristige Schuldverschreibungen	AF.31	4,5	5,6	3,0	2,3	2,9	2,3
langfristige Schuldverschreibungen	AF.32	102,1	120,2	118,1	115,7	147,6	163,8
nachrichtlich:							
Schuldverschreibungen erworben von inländischen Sektoren		58,3	71,4	72,7	76,8	82,1	89,9
nichtfinanzielle Kapitalgesellschaften		0,8	1,9	1,5	1,9	1,8	2,0
finanzielle Kapitalgesellschaften		52,4	62,7	63,7	66,8	71,0	76,1
Staat		0,0	0,0	0,0	0,0	0,1	0,3
Private Haushalte		5,1	6,7	7,4	8,1	9,2	11,5
Schuldverschreibungen erworben vom Ausland		48,3	54,4	48,4	41,2	68,4	76,2
Kredite	AF.4	685,6	633,0	672,4	686,5	727,2	744,9
kurzfristige Kredite	AF.41	285,8	298,8	327,6	339,2	349,6	373,0
langfristige Kredite	AF.42	399,8	334,2	344,8	347,3	377,6	371,9
nachrichtlich:							
Kredite inländischer Sektoren		194,5	134,9	172,7	189,3	196,3	198,0
nichtfinanzieller Kapitalgesellschaften		92,9	66,4	89,2	97,6	96,7	95,6
Monetäre Finanzinstitute		101,6	68,5	83,5	91,7	99,6	102,3
finanzieller Kapitalgesellschaften ohne MFI	
des Staates		0,0	0,0	0,0	0,0	0,0	0,0
Kredite vom Ausland		491,1	498,1	499,6	497,1	530,8	547,0
Anteilsrechte und Anteile an Investmentfonds	AF.5	55,6	66,1	58,1	71,3	105,4	109,7
Anteilsrechte	AF.51	55,6	66,1	58,1	71,3	105,4	109,7
Börsennotierte Aktien erworben von inländischen Sektoren	AF.511	17,6	19,8	19,7	23,9	27,6	28,1
nichtfinanzielle Kapitalgesellschaften		6,8	4,8	4,7	5,3	5,0	7,1
finanzielle Kapitalgesellschaften		8,4	11,8	11,7	14,0	17,4	13,4
Staat		0,0	0,0	0,0	0,0	0,0	0,2
Private Haushalte		2,5	3,3	3,4	4,6	5,2	7,5
Börsennotierte Aktien erworben vom Ausland	AF.511	23,9	38,2	32,2	42,4	34,8	34,6
Nicht börsennotierte Aktien	AF.512	12,0	5,9	3,8	2,4	2,6	2,8
Sonstige Anteilsrechte	AF.519	2,0	2,1	2,4	2,6	40,4	44,3
Anteile an Investmentfonds	AF.52
Geldmarktfonds	AF.521
Sonstige Investmentfonds	AF.522
Verbindlichkeiten gegenüber Versicherungs-, Alterssicherungs- und Standardgarantie-Systemen	AF.6	3,4	3,6	4,0	4,0	4,2	4,4
Finanzderivate und Mitarbeiteraktioptionen	AF.7	9,6	8,2	8,4	6,7	1,6	5,6
Sonstige Verbindlichkeiten	AF.8	3,6	3,5	3,6	6,1	9,9	19,2
darunter:							
Handelskredite und Anzahlungen	AF.81	0,2	0,1	0,3	0,3	0,3	0,3
Insgesamt	AF	864,4	840,2	867,6	892,6	998,7	1 049,9

1 Einschl. Bauspareinlagen.

VII. Versicherungsgesellschaften und Pensionseinrichtungen (Sektoren S.128 und S.129 unkonsolidiert)

1. Geldvermögensbildung und Außenfinanzierung

Mrd €

Position	ESVG 2010	2014	2015	2016	2017	2018	2019
Geldvermögensbildung							
Währungsgold und Sonderziehungsrechte	F.1
Bargeld und Einlagen	F.2	- 18,17	- 35,70	- 28,30	- 30,14	- 26,96	- 27,88
Bargeld	F.21	0,09	0,11	0,23	0,41	0,12	0,00
Sichteinlagen	F.22	4,74	1,82	4,65	3,14	1,47	1,34
Sonstige Einlagen	F.29	- 23,00	- 37,40	- 23,88	- 33,69	- 25,60	- 29,22
Termineinlagen ¹⁾		- 22,11	- 35,94	- 23,36	- 32,98	- 25,37	- 28,87
kurzfristige Termineinlagen		- 0,05	- 2,60	- 2,53	- 3,58	- 1,26	1,75
langfristige Termineinlagen		- 22,07	- 33,34	- 20,83	- 29,41	- 24,11	- 30,63
Sparbriefe		- 0,84	- 1,50	- 0,53	- 0,72	- 0,19	- 0,38
Spareinlagen		- 0,05	0,04	0,01	0,02	- 0,04	0,04
kurzfristige Spareinlagen		- 0,02	0,04	0,02	0,02	- 0,03	0,05
langfristige Spareinlagen		- 0,03	- 0,00	- 0,01	- 0,01	- 0,00	- 0,01
Schuldverschreibungen	F.3	32,65	32,80	38,44	33,78	20,40	50,16
kurzfristige Schuldverschreibungen	F.31	- 0,14	0,11	0,17	2,82	- 2,10	2,51
langfristige Schuldverschreibungen	F.32	32,79	32,69	38,27	30,96	22,50	47,65
nachrichtlich:							
Schuldverschreibungen inländischer Sektoren		10,06	9,28	10,28	8,92	5,25	14,10
nichtfinanzieller Kapitalgesellschaften		1,43	0,83	1,31	1,35	0,52	2,12
finanzieller Kapitalgesellschaften		4,33	3,70	3,91	3,58	2,17	5,33
des Staates		4,30	4,74	5,06	3,99	2,56	6,65
Schuldverschreibungen des Auslands		22,59	23,52	28,16	24,86	15,16	36,07
Kredite	F.4	15,79	11,96	2,43	3,73	19,87	6,46
kurzfristige Kredite	F.41	6,41	4,45	- 6,28	- 2,05	0,50	2,80
langfristige Kredite	F.42	9,37	7,51	8,71	5,78	19,38	3,67
nachrichtlich:							
Kredite an inländische Sektoren		8,64	7,15	7,00	5,19	21,03	4,75
nichtfinanzielle Kapitalgesellschaften		4,51	5,67	6,06	4,51	14,30	2,78
finanzielle Kapitalgesellschaften ohne MFI		3,36	3,38	2,51	- 1,63	5,06	3,14
Staat		1,06	- 1,00	- 3,58	- 0,78	- 2,44	- 1,42
Private Haushalte		- 0,28	- 0,91	2,01	3,08	4,11	0,25
Kredite an das Ausland		7,15	4,82	- 4,57	- 1,45	- 1,16	1,72
Anteilsrechte und Anteile an Investmentfonds	F.5	79,03	83,37	85,98	65,96	67,32	117,13
Anteilsrechte	F.51	4,05	8,19	19,95	4,89	12,75	40,18
Börsennotierte Aktien inländischer Sektoren	F.511	- 0,66	- 2,11	- 0,13	0,18	- 1,02	7,34
nichtfinanzieller Kapitalgesellschaften		- 0,37	- 2,13	- 0,49	0,49	- 1,17	- 0,18
finanzieller Kapitalgesellschaften		- 0,29	0,03	0,36	- 0,31	0,15	7,52
Börsennotierte Aktien des Auslands	F.511	- 0,33	- 0,40	- 1,15	2,44	0,72	0,39
Nicht börsennotierte Aktien	F.512	9,59	15,51	15,94	10,68	17,30	24,89
Sonstige Anteilsrechte	F.519	- 4,55	- 4,83	5,29	- 8,41	- 4,25	7,56
Anteile an Investmentfonds	F.52	74,98	75,19	66,03	61,07	54,57	76,96
Geldmarktfonds	F.521	0,12	0,74	0,29	2,13	- 0,80	1,75
Sonstige Investmentfonds	F.522	74,86	74,45	65,74	58,94	55,37	75,21
Ansprüche an Versicherungs-, Alterssicherungs- und Standardgarantie-Systeme	F.6	4,63	8,50	- 7,19	6,06	8,64	6,52
Finanzderivate und Mitarbeiteraktioptionen	F.7	- 1,79	- 1,96	0,20	1,62	- 0,43	- 2,15
Sonstige Forderungen	F.8	5,62	2,87	0,53	2,72	1,24	9,34
Insgesamt	F	117,75	101,85	92,09	83,73	90,09	159,60

¹ Einschl. Bauspareinlagen.

VII. Versicherungsgesellschaften und Pensionseinrichtungen (Sektoren S.128 und S.129 unkonsolidiert)

Mrd €

Position	ESVG 2010	2014	2015	2016	2017	2018	2019
Außenfinanzierung							
Währungsgold und Sonderziehungsrechte	F.1
Bargeld und Einlagen	F.2
Bargeld	F.21
Sichteinlagen	F.22
Sonstige Einlagen	F.29
Termineinlagen ¹⁾	
kurzfristige Termineinlagen	
langfristige Termineinlagen	
Sparbriefe	
Spareinlagen	
kurzfristige Spareinlagen	
langfristige Spareinlagen	
Schuldverschreibungen	F.3	- 0,21	1,57	0,10	- 0,26	1,18	2,19
kurzfristige Schuldverschreibungen	F.31	0,09	0,68	- 0,56	- 0,10	0,12	0,04
langfristige Schuldverschreibungen	F.32	- 0,30	0,89	0,66	- 0,17	1,06	2,24
nachrichtlich:							
Schuldverschreibungen erworben von inländischen Sektoren		0,50	0,56	0,14	0,36	0,68	0,73
nichtfinanzielle Kapitalgesellschaften		- 0,01	0,05	0,03	0,01	0,02	0,01
finanzielle Kapitalgesellschaften		0,76	0,44	0,10	0,34	0,66	0,72
Staat		0,00	0,00	0,00	0,01	0,00	0,00
Private Haushalte		- 0,25	0,07	0,01	0,01	- 0,01	0,01
Schuldverschreibungen erworben vom Ausland		- 0,71	1,01	- 0,04	- 0,63	0,50	1,46
Kredite	F.4	5,43	8,97	- 3,84	- 0,98	6,40	5,54
kurzfristige Kredite	F.41	3,88	6,80	- 7,71	0,07	5,14	3,86
langfristige Kredite	F.42	1,55	2,16	3,88	- 1,05	1,26	1,68
nachrichtlich:							
Kredite inländischer Sektoren		2,70	3,60	2,37	- 1,53	5,03	3,70
nichtfinanzieller Kapitalgesellschaften	
Monetäre Finanzinstitute		- 0,66	0,22	- 0,14	0,10	- 0,04	0,56
finanzieller Kapitalgesellschaften ohne MFI des Staates		3,36	3,38	2,51	- 1,63	5,06	3,14
Kredite vom Ausland		2,73	5,37	- 6,21	0,55	1,38	1,84
Anteilsrechte und Anteile an Investmentfonds	F.5	0,13	1,32	0,59	0,01	0,06	- 0,46
Anteilsrechte	F.51	0,13	1,32	0,59	0,01	0,06	- 0,46
Börsennotierte Aktien erworben von inländischen Sektoren	F.511	0,81	- 0,10	2,16	- 1,20	- 0,72	- 1,04
nichtfinanzielle Kapitalgesellschaften		0,05	- 1,21	0,06	- 0,10	0,17	- 0,01
finanzielle Kapitalgesellschaften		- 0,19	0,51	0,35	- 0,53	- 1,58	- 0,77
Staat		0,00	0,00	0,00	0,00	0,00	0,00
Private Haushalte		0,96	0,61	1,75	- 0,57	0,70	- 0,26
Börsennotierte Aktien erworben vom Ausland	F.511	- 0,80	0,10	- 2,16	1,20	0,81	0,78
Nicht börsennotierte Aktien	F.512	0,12	1,32	0,59	0,01	- 0,03	- 0,21
Sonstige Anteilsrechte	F.519
Anteile an Investmentfonds	F.52
Geldmarktfonds	F.521
Sonstige Investmentfonds	F.522
Verbindlichkeiten gegenüber Versicherungs-, Alterssicherungs- und Standardgarantie-Systemen	F.6	99,31	87,09	67,35	90,95	77,16	74,61
Finanzderivate und Mitarbeiteraktioptionen	F.7	- 0,19	- 0,01	0,06	0,15	0,30	- 0,20
Sonstige Verbindlichkeiten	F.8	10,56	- 0,15	32,38	- 0,38	12,92	87,46
Insgesamt	F	115,04	98,79	96,65	89,48	98,02	169,14

¹ Einschl. Bauspareinlagen.

VII. Versicherungsgesellschaften und Pensionseinrichtungen (Sektoren S.128 und S.129 unkonsolidiert)

2. Geldvermögen und Verbindlichkeiten

Stand am Jahresende; Mrd €

Position	ESVG 2010	2014	2015	2016	2017	2018	2019
Geldvermögen							
Währungsgold und Sonderziehungsrechte	AF.1
Bargeld und Einlagen	AF.2	523,9	488,7	459,6	425,7	395,1	366,9
Bargeld	AF.21	0,2	0,1	0,3	0,7	0,8	0,8
Sichteinlagen	AF.22	24,2	26,0	21,4	24,1	22,4	23,6
Sonstige Einlagen	AF.29	499,5	462,6	437,9	400,8	371,8	342,5
Termineinlagen ¹⁾		491,0	455,5	431,5	395,1	366,3	337,3
kurzfristige Termineinlagen		17,5	14,6	12,1	8,2	6,8	8,6
langfristige Termineinlagen		473,4	440,8	419,4	386,9	359,5	328,7
Sparbriefe		8,4	6,9	6,2	5,5	5,3	4,9
Spareinlagen		0,2	0,2	0,2	0,2	0,2	0,2
kurzfristige Spareinlagen		0,1	0,2	0,2	0,2	0,2	0,2
langfristige Spareinlagen		0,0	0,0	0,0	0,0	0,0	0,0
Schuldverschreibungen	AF.3	372,7	382,8	424,0	451,3	467,9	530,5
kurzfristige Schuldverschreibungen	AF.31	2,1	2,2	2,5	5,2	3,2	5,7
langfristige Schuldverschreibungen	AF.32	370,6	380,6	421,5	446,0	464,8	524,8
nachrichtlich:							
Schuldverschreibungen inländischer Sektoren		106,7	104,8	113,9	117,7	118,6	137,1
nichtfinanzieller Kapitalgesellschaften		13,0	12,3	14,8	17,2	14,8	17,7
finanzieller Kapitalgesellschaften		43,5	41,3	45,2	46,5	45,7	54,7
des Staates		50,2	51,3	53,9	53,9	58,1	64,5
Schuldverschreibungen des Auslands		266,1	278,0	310,1	333,6	349,3	393,7
Kredite	AF.4	310,5	322,7	325,3	328,7	348,6	355,2
kurzfristige Kredite	AF.41	58,4	63,1	56,9	54,5	55,1	58,0
langfristige Kredite	AF.42	252,1	259,6	268,3	274,1	293,5	297,2
nachrichtlich:							
Kredite an inländische Sektoren		252,1	259,2	266,2	271,4	292,4	297,2
nichtfinanzielle Kapitalgesellschaften		24,8	30,5	36,5	41,0	55,3	58,1
finanzielle Kapitalgesellschaften ohne MFI		48,6	52,0	54,5	52,9	57,9	61,1
Staat		101,4	100,4	96,8	96,1	93,6	92,2
Private Haushalte		77,2	76,3	78,3	81,4	85,5	85,8
Kredite an das Ausland		58,4	63,5	59,0	57,2	56,2	58,0
Anteilsrechte und Anteile an Investmentfonds	AF.5	1 007,5	1 086,9	1 203,9	1 292,9	1 307,0	1 538,1
Anteilsrechte	AF.51	201,7	213,1	236,5	243,7	256,3	299,7
Börsennotierte Aktien inländischer Sektoren	AF.511	10,7	9,9	10,5	11,9	9,1	22,6
nichtfinanzieller Kapitalgesellschaften		4,2	2,6	2,4	3,5	1,6	1,7
finanzieller Kapitalgesellschaften		6,5	7,3	8,1	8,4	7,4	20,9
Börsennotierte Aktien des Auslands	AF.511	3,2	3,1	2,0	4,7	4,6	5,5
Nicht börsennotierte Aktien	AF.512	165,4	181,5	199,3	205,0	225,9	247,9
Sonstige Anteilsrechte	AF.519	22,3	18,7	24,7	22,0	16,8	23,7
Anteile an Investmentfonds	AF.52	805,9	873,7	967,4	1 049,2	1 050,7	1 238,4
Geldmarktfonds	AF.521	0,7	1,4	1,8	4,0	3,1	4,8
Sonstige Investmentfonds	AF.522	805,2	872,3	965,7	1 045,2	1 047,6	1 233,6
Ansprüche an Versicherungs-, Alterssicherungs- und Standardgarantie-Systeme	AF.6	68,8	77,3	70,1	76,2	84,8	91,3
Finanzderivate und Mitarbeiteraktioptionen	AF.7	6,4	4,5	4,4	4,2	3,8	3,4
Sonstige Forderungen	AF.8	64,8	67,7	68,2	70,9	72,2	81,5
Insgesamt	AF	2 354,7	2 430,5	2 555,5	2 649,7	2 679,4	2 967,1

¹ Einschl. Bauspareinlagen.

VII. Versicherungsgesellschaften und Pensionseinrichtungen (Sektoren S.128 und S.129 unkonsolidiert)

Stand am Jahresende; Mrd €

Position	ESVG 2010	2014	2015	2016	2017	2018	2019
Verbindlichkeiten							
Währungsgold und Sonderziehungsrechte	AF.1
Bargeld und Einlagen	AF.2
Bargeld	AF.21
Sichteinlagen	AF.22
Sonstige Einlagen	AF.29
Termineinlagen ¹⁾	
kurzfristige Termineinlagen	
langfristige Termineinlagen	
Sparbriefe	
Spareinlagen	
kurzfristige Spareinlagen	
langfristige Spareinlagen	
Schuldverschreibungen	AF.3	18,5	20,1	20,4	19,7	20,7	26,6
kurzfristige Schuldverschreibungen	AF.31	0,7	1,6	1,0	0,9	1,0	0,9
langfristige Schuldverschreibungen	AF.32	17,8	18,6	19,4	18,8	19,7	25,7
nachrichtlich:							
Schuldverschreibungen erworben von inländischen Sektoren		9,1	7,1	6,7	6,4	5,2	10,0
nichtfinanzielle Kapitalgesellschaften		0,2	0,2	0,2	0,2	0,2	0,3
finanzielle Kapitalgesellschaften		8,2	6,1	5,7	5,4	4,3	9,0
Staat		0,0	0,0	0,0	0,0	0,0	0,0
Private Haushalte		0,7	0,8	0,8	0,7	0,7	0,8
Schuldverschreibungen erworben vom Ausland		9,4	13,1	13,7	13,3	15,5	16,6
Kredite	AF.4	72,2	81,1	77,4	76,2	82,7	88,3
kurzfristige Kredite	AF.41	41,1	48,0	40,4	40,3	45,4	49,3
langfristige Kredite	AF.42	31,1	33,1	37,0	35,9	37,2	38,9
nachrichtlich:							
Kredite inländischer Sektoren		51,4	54,8	57,1	55,6	60,7	64,4
nichtfinanzieller Kapitalgesellschaften	
Monetäre Finanzinstitute		2,8	2,8	2,6	2,7	2,7	3,3
finanzieller Kapitalgesellschaften ohne MFI des Staates		48,6	52,0	54,5	52,9	57,9	61,1
.	
Kredite vom Ausland		20,9	26,3	20,2	20,6	22,0	23,9
Anteilsrechte und Anteile an Investmentfonds	AF.5	202,7	261,9	255,9	286,6	267,1	338,3
Anteilsrechte	AF.51	202,7	261,9	255,9	286,6	267,1	338,3
Börsennotierte Aktien erworben von inländischen Sektoren	AF.511	34,7	41,6	42,2	46,6	44,6	67,8
nichtfinanzielle Kapitalgesellschaften		2,0	0,9	1,0	1,0	1,1	1,5
finanzielle Kapitalgesellschaften		17,7	22,2	21,6	23,6	21,6	37,4
Staat		0,1	0,1	0,2	0,3	0,4	0,8
Private Haushalte		14,8	18,3	19,5	21,7	21,5	28,1
Börsennotierte Aktien erworben vom Ausland	AF.511	68,0	79,0	72,3	80,9	74,2	97,7
Nicht börsennotierte Aktien	AF.512	100,0	141,4	141,5	159,0	148,3	172,8
Sonstige Anteilsrechte	AF.519
Anteile an Investmentfonds	AF.52
Geldmarktfonds	AF.521
Sonstige Investmentfonds	AF.522
Verbindlichkeiten gegenüber Versicherungs-, Alterssicherungs- und Standardgarantie-Systemen	AF.6	1 878,8	1 969,6	2 040,9	2 137,9	2 204,2	2 278,8
Finanzderivate und Mitarbeiteraktioptionen	AF.7	1,1	1,1	1,2	0,8	1,1	1,6
Sonstige Verbindlichkeiten	AF.8	101,6	104,5	116,5	110,6	110,0	122,1
Insgesamt	AF	2 275,0	2 438,3	2 512,3	2 631,7	2 685,8	2 855,6

¹ Einschl. Bauspareinlagen.

VIII. Staat (Sektor S.13 unkonsolidiert)

1. Geldvermögensbildung und Außenfinanzierung

Mrd €

Position	ESVG 2010	2014	2015	2016	2017	2018	2019
Geldvermögensbildung							
Währungsgold und Sonderziehungsrechte	F.1
Bargeld und Einlagen	F.2	14,51	10,61	17,41	27,32	7,39	4,46
Bargeld	F.21	0,03	0,06	0,04	0,04	0,10	0,00
Sichteinlagen	F.22	1,76	14,55	20,98	35,85	2,00	2,33
Sonstige Einlagen	F.29	12,71	4,01	3,54	8,50	5,29	6,79
Termineinlagen ¹⁾		11,93	5,18	4,35	8,29	5,47	7,26
kurzfristige Termineinlagen		23,74	3,51	2,63	5,43	6,26	7,49
langfristige Termineinlagen		11,81	1,67	1,73	2,86	11,73	0,24
Sparbriefe		0,64	1,19	0,72	0,07	0,23	0,09
Spareinlagen		0,15	0,02	0,10	0,27	0,05	0,38
kurzfristige Spareinlagen		0,13	0,17	0,16	0,45	0,02	0,15
langfristige Spareinlagen		0,02	0,19	0,07	0,18	0,03	0,23
Schuldverschreibungen	F.3	10,99	3,26	0,03	8,20	2,28	7,85
kurzfristige Schuldverschreibungen	F.31	0,03	0,03	0,45	0,22	0,18	0,19
langfristige Schuldverschreibungen	F.32	10,96	3,22	0,43	7,98	2,10	7,66
nachrichtlich:							
Schuldverschreibungen inländischer Sektoren		0,94	0,96	0,47	3,42	2,42	4,53
nichtfinanzieller Kapitalgesellschaften		0,00	0,02	0,01	0,01	0,01	0,47
finanzieller Kapitalgesellschaften		0,95	0,25	0,36	2,12	1,53	3,04
des Staates		0,01	0,68	0,10	1,28	0,88	1,03
Schuldverschreibungen des Auslands		10,06	4,21	0,45	11,62	4,70	3,32
Kredite	F.4	3,67	13,45	8,23	0,21	6,95	0,62
kurzfristige Kredite	F.41	3,17	1,36	4,01	3,16	0,83	0,13
langfristige Kredite	F.42	6,84	14,80	4,22	2,95	7,78	0,49
nachrichtlich:							
Kredite an inländische Sektoren		7,22	4,84	3,01	1,63	0,30	1,90
nichtfinanzielle Kapitalgesellschaften		7,84	7,12	2,57	0,73	1,33	2,40
finanzielle Kapitalgesellschaften ohne MFI		0,00	0,00	0,00	0,00	0,00	0,00
Staat		0,62	2,28	5,58	2,36	1,03	0,50
Private Haushalte	
Kredite an das Ausland		3,54	8,61	5,22	1,43	7,25	1,28
Anteilsrechte und Anteile an Investmentfonds	F.5	5,67	0,65	1,21	6,58	10,08	11,55
Anteilsrechte	F.51	4,51	1,28	1,52	4,64	5,78	4,22
Börsennotierte Aktien inländischer Sektoren	F.511	0,03	0,11	0,07	0,53	0,52	0,04
nichtfinanzieller Kapitalgesellschaften		0,03	0,11	0,07	0,51	0,53	0,01
finanzieller Kapitalgesellschaften		0,00	0,00	0,00	0,02	0,01	0,05
Börsennotierte Aktien des Auslands	F.511	0,03	0,11	0,07	0,53	0,52	0,04
Nicht börsennotierte Aktien	F.512	0,00	0,00	0,00	0,00	0,00	0,00
Sonstige Anteilsrechte	F.519	4,45	1,49	1,67	3,59	4,74	4,14
Anteile an Investmentfonds	F.52	1,16	1,93	2,73	1,94	4,30	7,33
Geldmarktfonds	F.521	0,03	0,07	0,00	0,00	0,02	0,01
Sonstige Investmentfonds	F.522	1,13	1,86	2,73	1,94	4,28	7,34
Ansprüche an Versicherungs-, Alterssicherungs- und Standardgarantie-Systeme	F.6	0,02	0,02	0,02	0,02	0,02	0,02
Finanzderivate und Mitarbeiteraktienoptionen	F.7	1,57	0,75	0,84	0,95	0,44	0,49
Sonstige Forderungen	F.8	1,04	0,70	0,76	4,19	2,23	8,63
darunter:							
Handelskredite und Anzahlungen	F.81	0,20	0,62	0,19	0,27	0,16	0,60
Insgesamt	F	8,14	5,37	12,05	22,69	6,49	33,62

¹ Einschl. Bauspareinlagen.

VIII. Staat (Sektor S.13 unkonsolidiert)

Mrd €

Position	ESVG 2010	2014	2015	2016	2017	2018	2019
Außenfinanzierung							
Währungsgold und Sonderziehungsrechte	F.1
Bargeld und Einlagen	F.2	1,56	2,15	1,54	- 1,19	0,18	- 0,24
Bargeld	F.21
Sichteinlagen	F.22	1,22	1,76	1,20	- 1,54	- 0,20	- 0,53
Sonstige Einlagen	F.29	0,34	0,40	0,34	0,35	0,39	0,29
Termineinlagen 1)		0,34	0,40	0,34	0,35	0,39	0,29
kurzfristige Termineinlagen	
langfristige Termineinlagen		0,34	0,40	0,34	0,35	0,39	0,29
Sparbriefe	
Spareinlagen	
kurzfristige Spareinlagen	
langfristige Spareinlagen	
Schuldverschreibungen	F.3	7,73	- 17,12	- 11,15	- 15,66	- 29,10	- 1,03
kurzfristige Schuldverschreibungen	F.31	- 14,95	- 8,77	4,68	- 18,62	3,07	- 3,35
langfristige Schuldverschreibungen	F.32	22,68	- 8,36	- 15,83	2,97	- 32,17	2,32
nachrichtlich:							
Schuldverschreibungen erworben von inländischen Sektoren		3,28	86,23	124,06	87,79	25,67	- 1,50
nichtfinanzielle Kapitalgesellschaften		- 0,60	- 0,34	- 0,77	- 2,50	- 1,34	- 0,24
finanzielle Kapitalgesellschaften		6,60	88,58	127,47	90,34	26,63	- 1,17
Staat		0,01	0,68	0,10	1,28	0,88	1,03
Private Haushalte		- 2,73	- 2,69	- 2,76	- 1,33	- 0,51	- 1,11
Schuldverschreibungen erworben vom Ausland		4,46	- 103,35	- 135,21	- 103,45	- 54,77	0,47
Kredite	F.4	- 19,54	- 22,62	- 12,88	- 24,04	- 27,31	- 14,48
kurzfristige Kredite	F.41	- 4,56	- 10,03	1,29	- 4,62	- 10,95	- 7,31
langfristige Kredite	F.42	- 14,98	- 12,60	- 14,16	- 19,42	- 16,35	- 7,17
nachrichtlich:							
Kredite inländischer Sektoren		- 12,49	- 9,31	- 9,98	- 14,24	- 27,64	- 14,46
nichtfinanzieller Kapitalgesellschaften		0,18	0,08	0,20	0,36	0,35	0,09
Monetäre Finanzinstitute		- 14,36	- 10,67	- 1,02	- 16,18	- 24,52	- 12,63
finanzieller Kapitalgesellschaften ohne MFI		1,06	- 1,00	- 3,58	- 0,78	- 2,44	- 1,43
des Staates		0,62	2,28	- 5,58	2,36	- 1,03	- 0,50
Kredite vom Ausland		- 7,04	- 13,31	- 2,90	- 9,80	0,33	- 0,01
Anteilsrechte und Anteile an Investmentfonds	F.5
Anteilsrechte	F.51
Börsennotierte Aktien erworben von inländischen Sektoren	F.511
nichtfinanzielle Kapitalgesellschaften	
finanzielle Kapitalgesellschaften	
Staat	
Private Haushalte	
Börsennotierte Aktien erworben vom Ausland	F.511
Nicht börsennotierte Aktien	F.512
Sonstige Anteilsrechte	F.519
Anteile an Investmentfonds	F.52
Geldmarktfonds	F.521
Sonstige Investmentfonds	F.522
Verbindlichkeiten gegenüber Versicherungs-, Alterssicherungs- und Standardgarantie-Systemen	F.6	0,00	0,00	0,00	0,00	0,00	0,00
Finanzderivate und Mitarbeiteraktioptionen	F.7
Sonstige Verbindlichkeiten	F.8	1,42	3,64	- 2,58	23,28	0,29	- 0,43
darunter:							
Handelskredite und Anzahlungen	F.81	3,37	1,20	- 0,93	1,27	2,74	1,85
Insgesamt	F	- 8,83	- 33,95	- 25,07	- 17,61	- 55,93	- 16,17

1 Einschl. Bauspareinlagen.

VIII. Staat (Sektor S.13 unkonsolidiert)

2. Geldvermögen und Verbindlichkeiten

Stand am Jahresende; Mrd €

Position	ESVG 2010	2014	2015	2016	2017	2018	2019
Geldvermögen							
Währungsgold und Sonderziehungsrechte	AF.1
Bargeld und Einlagen	AF.2	295,8	307,8	324,1	353,3	364,1	370,3
Bargeld	AF.21	0,4	0,5	0,4	0,4	0,5	0,5
Sichteinlagen	AF.22	55,3	69,8	90,8	126,1	128,3	126,5
Sonstige Einlagen	AF.29	240,1	237,5	232,9	226,8	235,2	243,3
Termineinlagen ¹⁾		234,0	230,2	224,5	218,8	227,3	235,9
kurzfristige Termineinlagen		161,7	159,2	154,6	149,1	143,0	151,4
langfristige Termineinlagen		72,3	71,0	69,9	69,6	84,3	84,5
Sparbriefe		2,3	3,5	4,5	4,4	4,2	4,1
Spareinlagen		3,8	3,7	3,9	3,6	3,7	3,4
kurzfristige Spareinlagen		3,0	3,2	3,3	2,9	3,1	2,9
langfristige Spareinlagen		0,7	0,5	0,6	0,7	0,6	0,5
Schuldverschreibungen	AF.3	137,3	143,2	146,5	133,8	128,7	140,9
kurzfristige Schuldverschreibungen	AF.31	0,1	0,0	0,5	0,3	0,1	1,8
langfristige Schuldverschreibungen	AF.32	137,2	143,2	146,0	133,5	128,7	139,1
nachrichtlich:							
Schuldverschreibungen inländischer Sektoren		12,5	13,4	13,9	17,4	19,9	25,4
nichtfinanzieller Kapitalgesellschaften		0,1	0,1	0,1	0,1	0,1	0,6
finanzieller Kapitalgesellschaften		8,2	8,4	8,7	10,8	12,3	16,1
des Staates		4,2	5,0	5,1	6,5	7,4	8,8
Schuldverschreibungen des Auslands		124,8	129,8	132,5	116,4	108,9	115,4
Kredite	AF.4	189,8	176,4	168,2	168,4	161,5	162,2
kurzfristige Kredite	AF.41	40,9	42,3	38,3	41,5	42,3	42,4
langfristige Kredite	AF.42	148,9	134,1	129,9	127,0	119,2	119,8
nachrichtlich:							
Kredite an inländische Sektoren		80,8	75,3	71,1	71,7	70,9	73,0
nichtfinanzielle Kapitalgesellschaften		66,5	58,7	60,1	58,3	58,6	61,2
finanzielle Kapitalgesellschaften ohne MFI		0,0	0,0	0,0	0,0	0,0	0,0
Staat		14,3	16,6	11,0	13,4	12,3	11,8
Private Haushalte	
Kredite an das Ausland		109,0	101,1	97,2	96,7	90,6	89,2
Anteilsrechte und Anteile an Investmentfonds	AF.5	511,2	534,3	557,5	573,8	595,5	670,9
Anteilsrechte	AF.51	495,0	514,1	533,5	545,6	564,1	628,2
Börsennotierte Aktien inländischer Sektoren	AF.511	35,2	42,1	42,9	48,8	43,2	53,9
nichtfinanzieller Kapitalgesellschaften		32,9	40,0	41,2	46,0	41,6	51,8
finanzieller Kapitalgesellschaften		2,3	2,1	1,6	2,9	1,6	2,1
Börsennotierte Aktien des Auslands	AF.511	4,1	6,0	6,3	9,9	11,8	19,0
Nicht börsennotierte Aktien	AF.512	33,3	32,4	33,2	32,9	29,6	29,6
Sonstige Anteilsrechte	AF.519	422,4	433,6	451,1	454,0	479,4	525,7
Anteile an Investmentfonds	AF.52	16,2	20,1	24,1	28,2	31,4	42,7
Geldmarktfonds	AF.521	0,0	0,0	0,0	0,0	0,0	0,0
Sonstige Investmentfonds	AF.522	16,1	20,1	24,1	28,2	31,4	42,6
Ansprüche an Versicherungs-, Alterssicherungs- und Standardgarantie-Systeme	AF.6	0,8	0,9	0,9	0,9	0,9	1,0
Finanzderivate und Mitarbeiteraktioptionen	AF.7	- 35,3	- 33,2	- 46,4	- 42,3	- 38,3	- 42,7
Sonstige Forderungen	AF.8	98,8	98,1	101,1	97,3	96,2	104,0
darunter:							
Handelskredite und Anzahlungen	AF.81
Insgesamt	AF	1 198,4	1 227,5	1 251,9	1 285,3	1 308,6	1 406,6

¹ Einschl. Bauspareinlagen.

VIII. Staat (Sektor S.13 unkonsolidiert)

Stand am Jahresende; Mrd €

Position	ESVG 2010	2014	2015	2016	2017	2018	2019
Verbindlichkeiten							
Währungsgold und Sonderziehungsrechte	AF.1
Bargeld und Einlagen	AF.2	12,2	14,3	15,8	14,7	14,8	14,6
Bargeld	AF.21
Sichteinlagen	AF.22	3,8	5,6	6,8	5,2	5,0	4,5
Sonstige Einlagen	AF.29	8,3	8,7	9,1	9,4	9,8	10,1
Termineinlagen 1)		8,3	8,7	9,1	9,4	9,8	10,1
kurzfristige Termineinlagen	
langfristige Termineinlagen		8,3	8,7	9,1	9,4	9,8	10,1
Sparbriefe	
Spareinlagen	
kurzfristige Spareinlagen	
langfristige Spareinlagen	
Schuldverschreibungen	AF.3	1 795,9	1 773,3	1 773,4	1 724,9	1 695,0	1 742,2
kurzfristige Schuldverschreibungen	AF.31	72,6	65,7	69,8	48,9	52,6	49,3
langfristige Schuldverschreibungen	AF.32	1 723,3	1 707,6	1 703,5	1 676,0	1 642,4	1 692,9
nachrichtlich:							
Schuldverschreibungen erworben von inländischen Sektoren		449,4	524,4	642,4	704,3	726,3	737,4
nichtfinanzielle Kapitalgesellschaften		8,5	8,0	7,0	4,4	3,0	2,8
finanzielle Kapitalgesellschaften		422,8	500,3	621,8	686,4	709,4	720,5
Staat		4,2	5,0	5,1	6,5	7,4	8,8
Private Haushalte		13,9	11,1	8,5	7,0	6,4	5,3
Schuldverschreibungen erworben vom Ausland		1 346,5	1 248,9	1 131,0	1 020,6	968,7	1 004,8
Kredite	AF.4	644,4	624,3	612,2	586,6	560,0	546,1
kurzfristige Kredite	AF.41	100,1	91,4	93,1	87,1	76,5	69,2
langfristige Kredite	AF.42	544,4	532,9	519,1	499,4	483,5	476,9
nachrichtlich:							
Kredite inländischer Sektoren		539,2	530,5	521,7	506,3	486,4	473,5
nichtfinanzieller Kapitalgesellschaften		9,6	9,7	9,9	10,3	10,6	10,7
Monetäre Finanzinstitute		413,9	403,8	404,0	386,6	369,8	358,8
finanzieller Kapitalgesellschaften ohne MFI		101,4	100,4	96,8	96,1	93,6	92,2
des Staates		14,3	16,6	11,0	13,4	12,3	11,8
Kredite vom Ausland		105,3	93,8	90,5	80,3	73,7	72,6
Anteilsrechte und Anteile an Investmentfonds	AF.5
Anteilsrechte	AF.51
Börsennotierte Aktien erworben von inländischen Sektoren	AF.511
nichtfinanzielle Kapitalgesellschaften	
finanzielle Kapitalgesellschaften	
Staat	
Private Haushalte	
Börsennotierte Aktien erworben vom Ausland	AF.511
Nicht börsennotierte Aktien	AF.512
Sonstige Anteilsrechte	AF.519
Anteile an Investmentfonds	AF.52
Geldmarktfonds	AF.521
Sonstige Investmentfonds	AF.522
Verbindlichkeiten gegenüber Versicherungs-, Alterssicherungs- und Standardgarantie-Systemen	AF.6	0,0	0,0	0,0	0,0	0,0	0,0
Finanzderivate und Mitarbeiteraktioptionen	AF.7
Sonstige Verbindlichkeiten	AF.8	70,3	75,9	75,1	101,9	103,3	101,9
darunter:							
Handelskredite und Anzahlungen	AF.81	53,8	57,0	57,8	62,6	66,5	67,4
Insgesamt	AF	2 522,8	2 487,9	2 476,5	2 428,0	2 373,2	2 404,8

1 Einschl. Bauspareinlagen.

IX. Private Haushalte (Sektor S.14 unkonsolidiert)

1. Geldvermögensbildung und Außenfinanzierung

Mrd €

Position	ESVG 2010	2014	2015	2016	2017	2018	2019
Geldvermögensbildung							
Währungsgold und Sonderziehungsrechte	F.1
Bargeld und Einlagen	F.2	85,85	96,72	114,91	105,96	135,24	139,32
Bargeld	F.21	15,64	25,51	21,18	19,46	27,20	32,31
Sichteinlagen	F.22	73,88	101,01	105,32	99,78	109,88	111,01
Sonstige Einlagen	F.29	- 3,67	- 29,80	- 11,58	- 13,27	- 1,84	- 4,00
Termineinlagen ¹⁾		8,74	9,22	1,28	4,03	6,79	1,47
kurzfristige Termineinlagen		- 0,14	- 10,55	- 1,70	- 6,36	- 1,12	- 3,54
langfristige Termineinlagen		8,88	1,33	2,99	2,33	7,91	5,01
Sparbriefe		- 10,55	- 9,50	- 5,52	- 4,52	- 4,68	- 2,97
Spareinlagen		- 1,86	- 11,09	- 7,34	- 4,72	- 3,94	- 2,50
kurzfristige Spareinlagen		- 1,99	3,81	2,58	2,23	1,48	- 0,04
langfristige Spareinlagen		0,14	- 14,90	- 9,92	- 6,95	- 5,42	- 2,46
Schuldverschreibungen	F.3	- 19,66	- 18,99	- 13,25	- 8,39	- 1,61	- 1,86
kurzfristige Schuldverschreibungen	F.31	- 0,72	0,76	- 0,16	- 0,20	- 0,13	- 0,53
langfristige Schuldverschreibungen	F.32	- 18,95	- 19,74	- 13,09	- 8,19	- 1,74	- 1,33
nachrichtlich:							
Schuldverschreibungen inländischer Sektoren		- 15,78	- 10,16	- 4,22	- 5,12	- 2,23	- 2,94
nichtfinanzieller Kapitalgesellschaften		- 0,09	0,35	- 0,02	- 1,45	- 0,10	0,21
finanzieller Kapitalgesellschaften		- 13,02	- 7,51	- 2,55	- 2,68	- 2,79	- 2,23
Staat		- 2,67	- 3,00	- 1,66	- 0,99	- 0,46	- 0,92
Schuldverschreibungen des Auslands		- 3,89	- 8,83	- 9,03	- 3,28	- 0,62	1,08
Kredite	F.4
kurzfristige Kredite	F.41
langfristige Kredite	F.42
nachrichtlich:							
Kredite an inländische Sektoren	
Monetäre Finanzinstitute	
finanzielle Kapitalgesellschaften ohne MFI	
Kredite an das Ausland	
nachrichtlich:							
Wohnungsbaukredite	
Konsumentenkredite	
Gewerbliche Kredite	
Anteilsrechte und Anteile an Investmentfonds	F.5	36,47	48,55	45,58	55,14	38,22	49,29
Anteilsrechte	F.51	11,53	16,53	21,61	14,86	18,67	18,76
Börsennotierte Aktien inländischer Sektoren	F.511	4,11	4,07	9,32	0,85	9,36	6,56
nichtfinanzieller Kapitalgesellschaften		2,08	3,81	6,02	0,49	6,22	3,50
finanzieller Kapitalgesellschaften		2,02	0,26	3,31	0,36	3,14	3,07
Börsennotierte Aktien des Auslands	F.511	3,67	8,02	6,94	9,86	4,30	7,36
Nicht börsennotierte Aktien	F.512	1,36	2,04	2,95	1,76	2,60	2,44
Sonstige Anteilsrechte	F.519	2,40	2,40	2,40	2,40	2,40	2,40
Anteile an Investmentfonds	F.52	24,94	32,02	23,98	40,28	19,55	30,52
Geldmarktfonds	F.521	- 0,36	- 0,58	- 0,54	- 0,30	- 0,34	- 0,28
Sonstige Investmentfonds	F.522	25,30	32,61	24,52	40,58	19,90	30,80
Ansprüche an Versicherungs-, Alterssicherungs- und Standardgarantie-Systeme	F.6	90,52	81,84	73,54	93,16	73,77	68,10
Ansprüche Privater Haushalte aus Rückstellungen bei Nicht-Lebensversicherungen	F.61	22,85	20,09	15,58	20,23	15,80	13,55
Ansprüche Privater Haushalte aus Rückstellungen bei Lebensversicherungen	F.62	31,93	31,69	25,97	37,42	28,18	27,71
Ansprüche aus Rückstellungen bei Alterssicherungssystemen, Ansprüche von Alterssicherungssystemen an die Träger von Alterssicherungssystemen und auf andere Leistungen als Alterssicherungsleistungen	F.63-F.65	35,74	30,07	32,00	35,52	29,79	26,84
Rückstellungen für Forderungen im Rahmen standardisierter Garantien	F.66
Finanzderivate und Mitarbeiteraktienoptionen	F.7
Sonstige Forderungen	F.8	- 31,01	- 16,40	- 16,46	- 23,92	0,11	13,29
Insgesamt	F	162,17	191,73	204,33	221,96	248,96	268,13

¹ Einschl. Bauspareinlagen.

IX. Private Haushalte (Sektor S.14 unkonsolidiert)

Mrd €

Position	ESVG 2010	2014	2015	2016	2017	2018	2019
Außenfinanzierung							
Währungsgold und Sonderziehungsrechte	F.1
Bargeld und Einlagen	F.2
Bargeld	F.21
Sichteinlagen	F.22
Sonstige Einlagen	F.29
Termineinlagen 1)	
kurzfristige Termineinlagen	
langfristige Termineinlagen	
Sparbriefe	
Spareinlagen	
kurzfristige Spareinlagen	
langfristige Spareinlagen	
Schuldverschreibungen	F.3
kurzfristige Schuldverschreibungen	F.31
langfristige Schuldverschreibungen	F.32
nachrichtlich:	
Schuldverschreibungen erworben von inländischen Sektoren	
nichtfinanzielle Kapitalgesellschaften	
finanzielle Kapitalgesellschaften	
Staat	
Schuldverschreibungen erworben vom Ausland	
Kredite	F.4	20,59	38,20	47,46	55,38	68,30	80,81
kurzfristige Kredite	F.41	- 1,98	- 3,17	- 4,31	- 2,19	2,44	0,92
langfristige Kredite	F.42	22,57	41,36	51,76	57,57	65,86	79,89
nachrichtlich:							
Kredite inländischer Sektoren		20,59	38,20	47,46	55,38	68,30	80,81
Monetäre Finanzinstitute		18,87	39,35	42,87	49,99	61,72	73,41
finanzieller Kapitalgesellschaften ohne MFI		1,72	- 1,16	4,59	5,40	6,58	7,40
Kredite vom Ausland		0,00	0,00	0,00	0,00	0,00	0,00
nachrichtlich:							
Wohnungsbaukredite		24,87	35,63	41,92	47,24	57,31	66,82
Konsumentenkredite		1,21	5,44	9,78	11,25	11,14	14,42
Gewerbliche Kredite		- 5,49	- 2,88	- 4,24	- 3,11	- 0,14	- 0,43
Anteilsrechte und Anteile an Investmentfonds	F.5
Anteilsrechte	F.51
Börsennotierte Aktien erworben von inländischen Sektoren	F.511
nichtfinanzieller Kapitalgesellschaften	
finanzieller Kapitalgesellschaften	
Börsennotierte Aktien erworben vom Ausland	F.511
Nicht börsennotierte Aktien	F.512
Sonstige Anteilsrechte	F.519
Anteile an Investmentfonds	F.52
Geldmarktfonds	F.521
Sonstige Investmentfonds	F.522
Ansprüche an Versicherungs-, Alterssicherungs- und Standardgarantie-Systeme	F.6
Ansprüche Privater Haushalte aus Rückstellungen bei Nicht-Lebensversicherungen	F.61
Ansprüche Privater Haushalte aus Rückstellungen bei Lebensversicherungen	F.62
Ansprüche aus Rückstellungen bei Alterssicherungssystemen, Ansprüche von Alterssicherungssystemen an die Träger von Alterssicherungssystemen und auf andere Leistungen als Alterssicherungsleistungen	F.63-F.65
Rückstellungen für Forderungen im Rahmen standardisierter Garantien	F.66
Finanzderivate und Mitarbeiteraktioptionen	F.7
Sonstige Verbindlichkeiten	F.8	0,78	- 1,14	- 0,25	0,66	- 0,18	0,73
Insgesamt	F	21,37	37,06	47,21	56,04	68,13	81,54

1 Einschl. Bauspareinlagen.

IX. Private Haushalte (Sektor S.14 unkonsolidiert)

2. Geldvermögen und Verbindlichkeiten

Stand am Jahresende; Mrd €

Position	ESVG 2010	2014	2015	2016	2017	2018	2019
Geldvermögen							
Währungsgold und Sonderziehungsrechte	AF.1
Bargeld und Einlagen	AF.2	1 998,6	2 095,4	2 209,4	2 314,1	2 451,1	2 590,4
Bargeld	AF.21	127,7	153,2	174,4	193,8	221,0	253,3
Sichteinlagen	AF.22	981,9	1 082,9	1 188,6	1 288,4	1 398,0	1 509,1
Sonstige Einlagen	AF.29	889,0	859,3	846,4	831,9	832,1	828,1
Termineinlagen ¹⁾		256,4	246,8	248,7	245,4	252,4	253,9
kurzfristige Termineinlagen		73,9	63,1	61,5	55,1	54,0	50,4
langfristige Termineinlagen		182,4	183,8	187,3	190,3	198,4	203,4
Sparbriefe		45,0	35,8	28,4	21,9	19,1	16,1
Spareinlagen		587,7	576,6	569,3	564,6	560,6	558,1
kurzfristige Spareinlagen		515,4	518,2	520,8	525,5	525,6	525,5
langfristige Spareinlagen		72,3	58,4	48,5	39,1	35,1	32,6
Schuldverschreibungen	AF.3	165,7	142,5	129,8	122,5	117,5	121,3
kurzfristige Schuldverschreibungen	AF.31	2,1	3,0	2,7	2,5	2,1	1,6
langfristige Schuldverschreibungen	AF.32	163,5	139,6	127,1	120,0	115,4	119,7
nachrichtlich:							
Schuldverschreibungen inländischer Sektoren		103,1	89,9	86,0	82,9	80,2	81,4
nichtfinanzieller Kapitalgesellschaften		14,3	13,5	14,0	12,6	12,1	12,4
finanzieller Kapitalgesellschaften		79,2	69,9	67,0	66,4	64,6	66,5
Staat		9,6	6,6	5,0	3,9	3,4	2,5
Schuldverschreibungen des Auslands		62,5	52,6	43,8	39,6	37,4	39,9
Kredite	AF.4
kurzfristige Kredite	AF.41
langfristige Kredite	AF.42
nachrichtlich:							
Kredite an inländische Sektoren	
Monetäre Finanzinstitute	
finanzielle Kapitalgesellschaften ohne MFI	
Kredite an das Ausland	
nachrichtlich:							
Wohnungsbaukredite	
Konsumentenkredite	
Gewerbliche Kredite	
Anteilsrechte und Anteile an Investmentfonds	AF.5	973,3	1 063,8	1 131,6	1 241,4	1 162,6	1 383,1
Anteilsrechte	AF.51	512,9	559,9	594,5	645,5	589,2	702,9
Börsennotierte Aktien inländischer Sektoren	AF.511	171,2	190,3	202,1	227,9	184,1	223,6
nichtfinanzieller Kapitalgesellschaften		143,3	159,8	170,9	191,5	151,9	182,0
finanzieller Kapitalgesellschaften		27,8	30,5	31,2	36,4	32,2	41,5
Börsennotierte Aktien des Auslands	AF.511	65,6	76,5	88,6	103,1	100,1	135,6
Nicht börsennotierte Aktien	AF.512	70,1	79,1	86,4	97,8	84,2	106,1
Sonstige Anteilsrechte	AF.519	206,0	214,0	217,4	216,7	220,9	237,6
Anteile an Investmentfonds	AF.52	460,4	503,9	537,2	595,9	573,4	680,3
Geldmarktfonds	AF.521	4,1	3,5	2,9	2,7	2,4	2,2
Sonstige Investmentfonds	AF.522	456,3	500,4	534,3	593,2	571,1	678,1
Ansprüche an Versicherungs-, Alterssicherungs- und Standardgarantie-Systeme	AF.6	1 938,0	2 022,8	2 098,6	2 198,0	2 262,4	2 331,3
Ansprüche Privater Haushalte aus Rückstellungen bei Nicht-Lebensversicherungen	AF.61	307,2	324,3	339,9	360,1	375,9	389,4
Ansprüche Privater Haushalte aus Rückstellungen bei Lebensversicherungen	AF.62	885,6	919,5	947,8	991,4	1 011,1	1 039,6
Ansprüche aus Rückstellungen bei Alterssicherungssystemen, Ansprüche von Alterssicherungssystemen an die Träger von Alterssicherungssystemen und auf andere Leistungen als Alterssicherungsleistungen	AF.63- AF.65	745,2	778,9	810,9	846,5	875,4	902,3
Rückstellungen für Forderungen im Rahmen standardisierter Garantien	AF.66
Finanzderivate und Mitarbeiteraktioptionen	AF.7
Sonstige Forderungen	AF.8	35,8	37,1	32,6	31,1	29,6	32,2
Insgesamt	AF	5 111,4	5 361,6	5 602,0	5 907,1	6 023,2	6 458,4

¹ Einschl. Bauspareinlagen.

IX. Private Haushalte (Sektor S.14 unkonsolidiert)

Stand am Jahresende; Mrd €

Position	ESVG 2010	2014	2015	2016	2017	2018	2019
Verbindlichkeiten							
Währungsgold und Sonderziehungsrechte	AF.1
Bargeld und Einlagen	AF.2
Bargeld	AF.21
Sichteinlagen	AF.22
Sonstige Einlagen	AF.29
Termineinlagen ¹⁾	
kurzfristige Termineinlagen	
langfristige Termineinlagen	
Sparbriefe	
Spareinlagen	
kurzfristige Spareinlagen	
langfristige Spareinlagen	
Schuldverschreibungen	AF.3
kurzfristige Schuldverschreibungen	AF.31
langfristige Schuldverschreibungen	AF.32
nachrichtlich:	
Schuldverschreibungen erworben von inländischen Sektoren	
nichtfinanzielle Kapitalgesellschaften	
finanzielle Kapitalgesellschaften	
Staat	
Schuldverschreibungen erworben vom Ausland	
Kredite	AF.4	1 570,5	1 606,6	1 654,7	1 711,8	1 775,5	1 857,3
kurzfristige Kredite	AF.41	64,6	60,9	56,6	54,4	58,1	58,8
langfristige Kredite	AF.42	1 505,9	1 545,8	1 598,1	1 657,3	1 717,4	1 798,6
nachrichtlich:							
Kredite inländischer Sektoren		1 570,5	1 606,6	1 654,7	1 711,8	1 775,5	1 857,3
Monetäre Finanzinstitute		1 477,6	1 514,9	1 558,3	1 610,0	1 667,2	1 741,6
finanzieller Kapitalgesellschaften ohne MFI		92,9	91,8	96,4	101,8	108,4	115,8
Kredite vom Ausland		0,0	0,0	0,0	0,0	0,0	0,0
nachrichtlich:							
Wohnungsbaukredite		1 118,0	1 153,8	1 195,8	1 247,3	1 307,8	1 378,2
Konsumentenkredite		188,9	191,9	201,8	211,8	218,1	231,4
Gewerbliche Kredite		263,6	260,9	257,0	252,7	249,7	247,7
Anteilsrechte und Anteile an Investmentfonds	AF.5
Anteilsrechte	AF.51
Börsennotierte Aktien erworben von inländischen Sektoren	AF.511
nichtfinanzieller Kapitalgesellschaften	
finanzieller Kapitalgesellschaften	
Börsennotierte Aktien erworben vom Ausland	AF.511
Nicht börsennotierte Aktien	AF.512
Sonstige Anteilsrechte	AF.519
Anteile an Investmentfonds	AF.52
Geldmarktfonds	AF.521
Sonstige Investmentfonds	AF.522
Ansprüche an Versicherungs-, Alterssicherungs- und Standardgarantie-Systeme	AF.6
Ansprüche Privater Haushalte aus Rückstellungen bei Nicht-Lebensversicherungen	AF.61
Ansprüche Privater Haushalte aus Rückstellungen bei Lebensversicherungen	AF.62
Ansprüche aus Rückstellungen bei Alterssicherungssystemen, Ansprüche von Alterssicherungssystemen an die Träger von Alterssicherungssystemen und auf andere Leistungen als Alterssicherungsleistungen	AF.63- AF.65
Rückstellungen für Forderungen im Rahmen standardisierter Garantien	AF.66
Finanzderivate und Mitarbeiteraktienoptionen	AF.7
Sonstige Verbindlichkeiten	AF.8	16,9	15,6	15,9	17,2	17,2	18,4
Insgesamt	AF	1 587,4	1 622,2	1 670,6	1 728,9	1 792,7	1 875,7

¹ Einschl. Bauspareinlagen.

X. Private Organisationen ohne Erwerbszweck (Sektor S.15 unkonsolidiert)

1. Geldvermögensbildung und Außenfinanzierung

Mrd €

Position	ESVG 2010	2014	2015	2016	2017	2018	2019
Geldvermögensbildung							
Währungsgold und Sonderziehungsrechte	F.1
Bargeld und Einlagen	F.2	3,13	1,54	2,74	0,49	- 0,13	0,54
Bargeld	F.21
Sichteinlagen	F.22	3,20	3,89	3,05	1,32	0,87	1,76
Sonstige Einlagen	F.29	- 0,06	- 2,35	- 0,30	- 0,83	- 1,00	- 1,23
Termineinlagen ¹⁾		0,53	- 1,63	0,51	0,07	- 0,13	- 0,69
kurzfristige Termineinlagen		0,39	- 1,73	0,68	0,17	- 0,39	- 0,26
langfristige Termineinlagen		0,14	0,10	- 0,17	- 0,10	0,26	- 0,43
Sparbriefe		- 0,32	- 0,26	- 0,27	- 0,32	- 0,26	- 0,28
Spareinlagen		- 0,28	- 0,46	- 0,54	- 0,58	- 0,61	- 0,25
kurzfristige Spareinlagen		- 0,29	- 0,02	- 0,12	- 0,29	- 0,48	- 0,14
langfristige Spareinlagen		0,01	- 0,44	- 0,42	- 0,29	- 0,13	- 0,11
Schuldverschreibungen	F.3	- 2,47	- 1,18	- 1,35	2,33	1,56	- 1,32
kurzfristige Schuldverschreibungen	F.31	0,05	- 0,67	1,10	1,13	- 0,23	- 0,68
langfristige Schuldverschreibungen	F.32	- 2,53	- 0,51	- 2,45	1,20	1,79	- 0,64
nachrichtlich:							
Schuldverschreibungen inländischer Sektoren		- 2,14	- 0,35	- 1,24	0,31	0,56	- 0,45
nichtfinanzieller Kapitalgesellschaften		0,17	0,07	0,09	- 0,02	0,09	0,13
finanzieller Kapitalgesellschaften		- 2,25	- 0,73	- 0,24	0,67	0,51	- 0,39
Staat		- 0,06	0,31	- 1,09	- 0,34	- 0,05	- 0,19
Schuldverschreibungen des Auslands		- 0,33	- 0,83	- 0,11	2,02	1,00	- 0,87
Kredite	F.4
kurzfristige Kredite	F.41
langfristige Kredite	F.42
nachrichtlich:							
Kredite an inländische Sektoren	
Monetäre Finanzinstitute	
finanzielle Kapitalgesellschaften ohne MFI	
Kredite an das Ausland	
nachrichtlich:							
Wohnungsbaukredite	
Konsumentenkredite	
Gewerbliche Kredite	
Anteilsrechte und Anteile an Investmentfonds	F.5	1,93	3,91	5,51	8,38	7,22	7,00
Anteilsrechte	F.51	0,19	- 0,08	1,06	- 0,38	1,64	0,42
Börsennotierte Aktien inländischer Sektoren	F.511	0,14	- 0,27	0,66	0,08	1,41	0,51
nichtfinanzieller Kapitalgesellschaften		0,10	- 0,22	0,65	0,11	1,39	0,51
finanzieller Kapitalgesellschaften		0,04	- 0,05	0,01	- 0,03	0,02	0,00
Börsennotierte Aktien des Auslands	F.511	0,05	0,19	0,40	- 0,46	0,23	- 0,09
Nicht börsennotierte Aktien	F.512
Sonstige Anteilsrechte	F.519
Anteile an Investmentfonds	F.52	1,74	3,99	4,45	8,76	5,57	6,58
Geldmarktfonds	F.521	- 0,04	- 0,04	0,01	0,10	2,75	0,35
Sonstige Investmentfonds	F.522	1,79	4,02	4,45	8,66	2,83	6,23
Ansprüche an Versicherungs-, Alterssicherungs- und Standardgarantie-Systeme	F.6
Finanzderivate und Mitarbeiteraktioptionen	F.7
Sonstige Forderungen	F.8
Insgesamt	F	2,59	4,26	6,91	11,20	8,65	6,22

¹ Einschl. Bauspareinlagen.

X. Private Organisationen ohne Erwerbszweck (Sektor S.15 unkonsolidiert)

Mrd €

Position	ESVG 2010	2014	2015	2016	2017	2018	2019
Außenfinanzierung							
Währungsgold und Sonderziehungsrechte	F.1
Bargeld und Einlagen	F.2
Bargeld	F.21
Sichteinlagen	F.22
Sonstige Einlagen	F.29
Termineinlagen ¹⁾	
kurzfristige Termineinlagen	
langfristige Termineinlagen	
Sparbriefe	
Spareinlagen	
kurzfristige Spareinlagen	
langfristige Spareinlagen	
Schuldverschreibungen	F.3
kurzfristige Schuldverschreibungen	F.31
langfristige Schuldverschreibungen	F.32
nachrichtlich:							
Schuldverschreibungen erworben von inländischen Sektoren	
nichtfinanzielle Kapitalgesellschaften	
finanzielle Kapitalgesellschaften	
Staat	
Schuldverschreibungen erworben vom Ausland	
Kredite	F.4	0,27	- 0,31	0,31	- 0,29	0,36	0,30
kurzfristige Kredite	F.41	- 0,19	- 0,17	0,04	- 0,06	- 0,03	0,10
langfristige Kredite	F.42	0,46	- 0,13	0,28	0,36	0,39	0,19
nachrichtlich:							
Kredite inländischer Sektoren		0,17	- 0,51	0,30	0,18	0,28	0,32
Monetäre Finanzinstitute		0,17	- 0,51	0,30	0,18	0,28	0,32
finanzieller Kapitalgesellschaften ohne MFI	
Kredite vom Ausland		0,10	0,20	0,01	0,11	0,08	- 0,02
nachrichtlich:							
Wohnungsbaukredite		0,25	- 0,24	0,09	- 0,02	0,06	0,02
Konsumentenkredite		0,00	0,00	0,00	0,00	0,00	0,00
Gewerbliche Kredite		0,02	- 0,07	0,22	0,31	0,30	0,28
Anteilsrechte und Anteile an Investmentfonds	F.5
Anteilsrechte	F.51
Börsennotierte Aktien erworben von inländischen Sektoren	F.511
nichtfinanzieller Kapitalgesellschaften	
finanzieller Kapitalgesellschaften	
Börsennotierte Aktien erworben vom Ausland	F.511
Nicht börsennotierte Aktien	F.512
Sonstige Anteilsrechte	F.519
Anteile an Investmentfonds	F.52
Geldmarktfonds	F.521
Sonstige Investmentfonds	F.522
Ansprüche an Versicherungs-, Alterssicherungs- und Standardgarantie-Systeme	F.6
Finanzderivate und Mitarbeiteraktioptionen	F.7	- 0,18	- 0,06	0,01	0,12	0,02	- 0,19
Sonstige Verbindlichkeiten	F.8
Insgesamt	F	0,09	- 0,37	0,33	0,42	0,38	0,10

¹ Einschl. Bauspareinlagen.

X. Private Organisationen ohne Erwerbszweck (Sektor S.15 unkonsolidiert)

2. Geldvermögen und Verbindlichkeiten

Stand am Jahresende; Mrd €

Position	ESVG 2010	2014	2015	2016	2017	2018	2019
Geldvermögen							
Währungsgold und Sonderziehungsrechte	AF.1
Bargeld und Einlagen	AF.2	56,2	57,9	60,4	61,4	61,2	62,0
Bargeld	AF.21
Sichteinlagen	AF.22	28,2	32,1	35,1	36,5	37,4	39,3
Sonstige Einlagen	AF.29	27,9	25,8	25,3	24,9	23,8	22,7
Termineinlagen ¹⁾		14,9	13,5	13,8	14,3	14,1	13,4
kurzfristige Termineinlagen		7,8	6,1	6,7	7,2	6,8	6,5
langfristige Termineinlagen		7,1	7,4	7,1	7,1	7,3	6,9
Sparbriefe		3,6	3,3	3,0	2,7	2,5	2,2
Spareinlagen		9,4	9,0	8,4	7,9	7,2	7,0
kurzfristige Spareinlagen		7,1	7,0	6,9	6,6	6,1	6,0
langfristige Spareinlagen		2,4	2,0	1,6	1,3	1,1	1,0
Schuldverschreibungen	AF.3	35,7	33,9	32,8	34,8	35,6	31,9
kurzfristige Schuldverschreibungen	AF.31	1,1	0,4	1,5	2,7	2,4	0,3
langfristige Schuldverschreibungen	AF.32	34,6	33,4	31,3	32,1	33,2	31,6
nachrichtlich:							
Schuldverschreibungen inländischer Sektoren		19,1	18,5	17,3	17,6	17,8	17,2
nichtfinanzieller Kapitalgesellschaften		1,6	1,6	1,8	1,9	1,9	2,0
finanzieller Kapitalgesellschaften		13,2	12,3	12,0	12,6	13,0	12,4
Staat		4,3	4,6	3,5	3,1	3,0	2,8
Schuldverschreibungen des Auslands		16,6	15,4	15,5	17,2	17,8	14,7
Kredite	AF.4
kurzfristige Kredite	AF.41
langfristige Kredite	AF.42
nachrichtlich:							
Kredite an inländische Sektoren	
Monetäre Finanzinstitute	
finanzielle Kapitalgesellschaften ohne MFI	
Kredite an das Ausland	
nachrichtlich:							
Wohnungsbaukredite	
Konsumentenkredite	
Gewerbliche Kredite	
Anteilsrechte und Anteile an Investmentfonds	AF.5	65,9	71,8	78,4	88,8	89,6	103,6
Anteilsrechte	AF.51	10,7	12,2	14,0	14,0	12,8	15,0
Börsennotierte Aktien inländischer Sektoren	AF.511	7,5	8,6	10,0	10,2	9,1	10,4
nichtfinanzieller Kapitalgesellschaften		6,6	7,5	8,9	9,0	8,0	9,0
finanzieller Kapitalgesellschaften		1,0	1,1	1,1	1,2	1,1	1,4
Börsennotierte Aktien des Auslands	AF.511	3,1	3,6	4,0	3,8	3,7	4,6
Nicht börsennotierte Aktien	AF.512
Sonstige Anteilsrechte	AF.519
Anteile an Investmentfonds	AF.52	55,2	59,6	64,4	74,8	76,8	88,6
Geldmarktfonds	AF.521	0,1	0,1	0,1	0,2	2,9	3,5
Sonstige Investmentfonds	AF.522	55,1	59,5	64,3	74,6	73,9	85,1
Ansprüche an Versicherungs-, Alterssicherungs- und Standardgarantie-Systeme	AF.6
Finanzderivate und Mitarbeiteraktioptionen	AF.7
Sonstige Forderungen	AF.8
Insgesamt	AF	157,7	163,6	171,6	184,9	186,4	197,5

¹ Einschl. Bauspareinlagen.

X. Private Organisationen ohne Erwerbszweck (Sektor S.15 unkonsolidiert)

Stand am Jahresende; Mrd €

Position	ESVG 2010	2014	2015	2016	2017	2018	2019
Verbindlichkeiten							
Währungsgold und Sonderziehungsrechte	AF.1
Bargeld und Einlagen	AF.2
Bargeld	AF.21
Sichteinlagen	AF.22
Sonstige Einlagen	AF.29
Termineinlagen ¹⁾	
kurzfristige Termineinlagen	
langfristige Termineinlagen	
Sparbriefe	
Spareinlagen	
kurzfristige Spareinlagen	
langfristige Spareinlagen	
Schuldverschreibungen	AF.3
kurzfristige Schuldverschreibungen	AF.31
langfristige Schuldverschreibungen	AF.32
nachrichtlich:	
Schuldverschreibungen erworben von inländischen Sektoren	
nichtfinanzielle Kapitalgesellschaften	
finanzielle Kapitalgesellschaften	
Staat	
Schuldverschreibungen erworben vom Ausland	
Kredite	AF.4	16,5	16,3	16,5	17,1	17,4	18,2
kurzfristige Kredite	AF.41	0,9	0,7	0,7	0,7	0,6	0,7
langfristige Kredite	AF.42	15,7	15,6	15,8	16,5	16,8	17,5
nachrichtlich:	
Kredite inländischer Sektoren		15,8	15,4	15,6	16,1	16,3	17,1
Monetäre Finanzinstitute		15,8	15,4	15,6	16,1	16,3	17,1
finanzieller Kapitalgesellschaften ohne MFI	
Kredite vom Ausland		0,7	0,9	0,9	1,0	1,1	1,1
nachrichtlich:	
Wohnungsbaukredite		3,8	3,5	3,6	3,7	3,7	3,9
Konsumentenkredite		0,0	0,0	0,0	0,0	0,0	0,0
Gewerbliche Kredite		12,7	12,8	13,0	13,4	13,7	14,4
Anteilsrechte und Anteile an Investmentfonds	AF.5
Anteilsrechte	AF.51
Börsennotierte Aktien erworben von inländischen Sektoren	AF.511
nichtfinanzieller Kapitalgesellschaften	
finanzieller Kapitalgesellschaften	
Börsennotierte Aktien erworben vom Ausland	AF.511
Nicht börsennotierte Aktien	AF.512
Sonstige Anteilsrechte	AF.519
Anteile an Investmentfonds	AF.52
Geldmarktfonds	AF.521
Sonstige Investmentfonds	AF.522
Ansprüche an Versicherungs-, Alterssicherungs- und Standardgarantie-Systeme	AF.6
Finanzderivate und Mitarbeiteraktioptionen	AF.7	0,5	0,4	0,4	0,4	0,4	0,4
Sonstige Verbindlichkeiten	AF.8
Insgesamt	AF	17,0	16,7	16,9	17,5	17,8	18,6

¹ Einschl. Bauspareinlagen.

XI. Übrige Welt (Sektor S.2 unkonsolidiert)

1. Geldvermögensbildung und Außenfinanzierung

Mrd €

Position	ESVG 2010	2014	2015	2016	2017	2018	2019
Geldvermögensbildung							
Währungsgold und Sonderziehungsrechte	F.1	0,00	- 0,00	- 0,00	0,00	1,59	3,36
Bargeld und Einlagen	F.2	27,05	35,00	187,84	108,88	74,55	- 92,16
Bargeld	F.21	- 12,87	- 11,18	- 20,08	- 17,07	- 23,81	- 11,26
Sichteinlagen	F.22	48,09	125,72	181,86	130,35	102,26	- 132,71
Sonstige Einlagen	F.29	- 8,18	- 79,55	26,05	- 4,40	- 3,90	51,81
Termineinlagen ¹⁾		- 5,79	- 74,58	27,11	- 3,22	- 0,70	53,42
kurzfristige Termineinlagen		9,90	- 55,55	26,06	- 13,92	- 2,03	46,25
langfristige Termineinlagen		- 15,70	- 19,03	1,06	- 10,70	1,33	7,17
Sparbriefe		- 1,75	- 4,65	- 0,17	- 0,59	- 2,76	- 1,20
Spareinlagen		- 0,64	- 0,32	- 0,89	- 0,59	- 0,45	- 0,40
kurzfristige Spareinlagen		- 0,46	0,00	- 0,51	- 0,39	- 0,32	- 0,31
langfristige Spareinlagen		- 0,18	- 0,32	- 0,38	- 0,20	- 0,13	- 0,10
Schuldverschreibungen	F.3	18,05	- 87,46	- 118,64	- 149,36	- 30,20	57,48
kurzfristige Schuldverschreibungen	F.31	- 10,43	21,19	4,92	- 23,84	7,61	4,71
langfristige Schuldverschreibungen	F.32	28,48	- 108,65	- 123,56	- 125,52	- 37,81	52,78
nachrichtlich:							
Schuldverschreibungen inländischer Sektoren		18,05	- 87,46	- 118,64	- 149,36	- 30,20	57,48
nichtfinanzieller Kapitalgesellschaften		- 2,73	5,96	12,94	1,46	3,21	11,28
finanzieller Kapitalgesellschaften		16,32	9,94	3,62	- 47,39	21,36	45,72
des Staates		4,46	- 103,35	- 135,21	- 103,45	- 54,77	0,47
Schuldverschreibungen des Auslands	
Kredite	F.4	- 8,54	22,12	15,97	70,88	88,28	43,63
kurzfristige Kredite	F.41	- 13,49	25,57	18,16	28,42	40,88	45,14
langfristige Kredite	F.42	4,95	- 3,45	- 2,20	42,45	47,41	- 1,52
nachrichtlich:							
Kredite an inländische Sektoren		- 8,54	22,12	15,97	70,88	88,28	43,63
nichtfinanzielle Kapitalgesellschaften		- 18,34	30,94	22,21	47,91	55,25	26,78
finanzielle Kapitalgesellschaften ohne MFI		16,75	4,30	- 3,36	32,66	32,62	16,89
Staat		- 7,04	- 13,31	- 2,90	- 9,80	0,33	- 0,01
Private Haushalte		0,10	0,20	0,01	0,11	0,08	- 0,02
Kredite an das Ausland	
Anteilsrechte und Anteile an Investmentfonds	F.5	36,31	23,63	- 23,22	10,02	3,58	- 10,38
Anteilsrechte	F.51	36,31	15,40	- 18,83	28,96	10,01	- 7,33
Börsennotierte Aktien inländischer Sektoren	F.511	13,40	- 0,17	- 29,21	2,47	- 31,42	- 5,50
nichtfinanzieller Kapitalgesellschaften		10,39	- 2,42	- 25,76	- 4,12	- 31,89	- 1,59
finanzieller Kapitalgesellschaften		3,00	2,25	- 3,46	6,59	0,47	- 3,91
Börsennotierte Aktien des Auslands	F.511
Nicht börsennotierte Aktien	F.512
Sonstige Anteilsrechte	F.519	22,92	15,58	10,38	26,49	41,43	- 1,84
Anteile an Investmentfonds	F.52	0,00	8,23	- 4,39	- 18,94	- 6,43	- 3,04
Geldmarktfonds	F.521	- 0,05	- 0,12	- 0,83	- 0,25	0,46	- 0,45
Sonstige Investmentfonds	F.522	0,05	8,34	- 3,55	- 18,69	- 6,88	- 2,59
Ansprüche an Versicherungs-, Alterssicherungs- und Standardgarantie-Systeme	F.6	11,95	0,88	5,03	- 5,31	- 3,23	1,84
Finanzderivate und Mitarbeiteraktienoptionen	F.7	- 40,13	- 142,68	11,66	64,04	- 38,36	- 54,03
Sonstige Forderungen	F.8	3,26	- 8,06	- 5,11	4,56	2,76	57,17
darunter:							
Handelskredite und Anzahlungen	F.81	1,19	7,65	7,40	11,14	4,94	- 0,15
Insgesamt	F	47,96	- 156,56	73,52	103,72	98,98	6,91

¹ Einschl. Bauspareinlagen.

XI. Übrige Welt (Sektor S.2 unkonsolidiert)

Mrd €

Position	ESVG 2010	2014	2015	2016	2017	2018	2019
Außenfinanzierung							
Währungsgold und Sonderziehungsrechte	F.1	1,42	0,92	- 0,25	- 0,95	0,39	0,26
Bargeld und Einlagen	F.2	49,19	- 18,49	119,84	94,20	99,12	- 71,19
Bargeld	F.21	- 0,00	0,06	- 0,01	0,02	0,01	- 0,00
Sichteinlagen	F.22	- 23,17	70,74	140,82	143,58	50,11	- 85,31
Sonstige Einlagen	F.29	72,37	- 89,29	- 20,98	- 49,40	49,00	14,12
Termineinlagen 1)		72,37	- 89,29	- 20,98	- 49,40	49,00	14,12
kurzfristige Termineinlagen		52,35	- 94,13	- 32,65	- 50,09	73,21	7,66
langfristige Termineinlagen		20,01	4,84	11,68	0,69	- 24,21	6,47
Sparbriefe	
Spareinlagen	
kurzfristige Spareinlagen	
langfristige Spareinlagen	
Schuldverschreibungen	F.3	59,33	42,66	47,16	42,19	49,80	107,00
kurzfristige Schuldverschreibungen	F.31	- 0,42	- 5,53	- 2,50	0,38	0,77	7,11
langfristige Schuldverschreibungen	F.32	59,74	48,19	49,65	41,81	49,03	99,89
nachrichtlich:							
Schuldverschreibungen erworben von inländischen Sektoren		59,33	42,66	47,16	42,19	49,80	107,00
nichtfinanzielle Kapitalgesellschaften		- 5,06	0,72	1,01	- 3,88	4,60	- 1,51
finanzielle Kapitalgesellschaften		78,66	55,82	55,73	58,96	49,51	104,98
Staat		- 10,06	- 4,21	- 0,45	- 11,62	- 4,70	3,32
Private Haushalte		- 4,22	- 9,66	- 9,14	- 1,26	0,39	0,21
Schuldverschreibungen erworben vom Ausland	
Kredite	F.4	18,15	32,09	22,67	61,18	27,47	45,92
kurzfristige Kredite	F.41	5,17	22,91	- 4,58	28,09	3,75	45,18
langfristige Kredite	F.42	12,98	9,18	27,26	33,09	23,71	0,73
nachrichtlich:							
Kredite inländischer Sektoren		18,15	32,09	22,67	61,18	27,47	45,92
nichtfinanzieller Kapitalgesellschaften		4,08	21,28	17,72	32,17	- 15,03	11,21
Monetäre Finanzinstitute		- 14,01	- 9,07	26,16	15,74	28,43	22,56
finanzieller Kapitalgesellschaften ohne MFI des Staates		24,54	28,48	- 15,99	14,70	21,32	13,42
des Staates		3,54	- 8,61	- 5,22	- 1,43	- 7,25	- 1,28
Kredite vom Ausland	
Anteilsrechte und Anteile an Investmentfonds	F.5	90,93	137,77	125,90	153,25	151,75	148,03
Anteilsrechte	F.51	57,99	98,22	102,83	105,37	160,58	107,60
Börsennotierte Aktien erworben von inländischen Sektoren	F.511	13,07	33,15	24,35	33,86	12,68	38,89
nichtfinanzielle Kapitalgesellschaften		- 6,83	2,05	10,88	7,62	0,68	4,94
finanzielle Kapitalgesellschaften		16,15	22,78	6,06	16,31	6,94	26,64
Staat		0,03	0,11	0,07	0,53	0,52	0,04
Private Haushalte		3,72	8,21	7,33	9,40	4,53	7,27
Börsennotierte Aktien erworben vom Ausland	F.511
Nicht börsennotierte Aktien	F.512	20,80	27,26	27,73	23,48	58,01	31,94
Sonstige Anteilsrechte	F.519	24,12	37,81	50,76	48,02	89,89	36,77
Anteile an Investmentfonds	F.52	32,94	39,55	23,07	47,88	- 8,83	40,43
Geldmarktfonds	F.521	0,48	1,53	2,40	5,15	2,65	5,85
Sonstige Investmentfonds	F.522	32,46	38,02	20,67	42,73	- 11,48	34,58
Verbindlichkeiten gegenüber Versicherungs-, Alterssicherungs- und Standardgarantie-Systemen	F.6	0,41	1,09	2,72	- 2,36	- 3,03	- 1,94
Finanzderivate und Mitarbeiteraktioptionen	F.7	- 65,15	- 137,41	- 0,25	80,35	- 43,33	- 69,12
Sonstige Verbindlichkeiten	F.8	- 11,57	31,47	3,30	17,13	14,51	- 28,05
darunter:							
Handelskredite und Anzahlungen	F.81	3,82	- 2,23	7,26	22,23	5,17	- 0,89
Insgesamt	F	142,71	90,11	321,08	444,99	296,66	130,91

1 Einschl. Bauspareinlagen.

XI. Übrige Welt (Sektor S.2 unkonsolidiert)

2. Geldvermögen und Verbindlichkeiten

Stand am Jahresende; Mrd €

Position	ESVG 2010	2014	2015	2016	2017	2018	2019
Geldvermögen							
Währungsgold und Sonderziehungsrechte	AF.1	14,4	15,3	15,4	14,3	14,7	14,9
Bargeld und Einlagen	AF.2	1 279,8	1 339,8	1 530,6	1 621,1	1 706,0	1 659,6
Bargeld	AF.21	93,7	82,5	62,5	45,4	21,6	10,3
Sichteinlagen	AF.22	675,7	810,6	993,3	1 111,6	1 219,3	1 104,7
Sonstige Einlagen	AF.29	510,4	446,6	474,8	464,1	465,1	544,6
Termineinlagen ¹⁾		487,7	428,9	458,1	448,6	454,4	535,6
kurzfristige Termineinlagen		369,8	325,9	354,1	328,5	329,0	403,9
langfristige Termineinlagen		117,9	103,0	104,0	120,1	125,5	131,7
Sparbriefe		13,5	8,8	8,7	8,1	3,7	2,4
Spareinlagen		9,2	8,9	8,0	7,4	7,0	6,6
kurzfristige Spareinlagen		7,4	7,4	6,9	6,5	6,2	5,9
langfristige Spareinlagen		1,8	1,5	1,1	0,9	0,8	0,7
Schuldverschreibungen	AF.3	2 105,6	2 016,8	1 904,3	1 758,9	1 723,0	1 841,2
kurzfristige Schuldverschreibungen	AF.31	156,1	177,6	181,9	155,9	163,0	167,7
langfristige Schuldverschreibungen	AF.32	1 949,5	1 839,2	1 722,4	1 602,9	1 560,0	1 673,5
nachrichtlich:							
Schuldverschreibungen inländischer Sektoren		2 105,6	2 016,8	1 904,3	1 758,9	1 723,0	1 841,2
nichtfinanzieller Kapitalgesellschaften		90,5	97,7	111,4	127,4	108,5	125,5
finanzieller Kapitalgesellschaften		668,7	670,1	661,9	610,8	645,8	710,9
des Staates		1 346,5	1 248,9	1 131,0	1 020,6	968,7	1 004,8
Schuldverschreibungen des Auslands	
Kredite	AF.4	919,9	954,3	969,0	1 007,2	1 099,0	1 146,0
kurzfristige Kredite	AF.41	376,6	408,6	427,4	447,3	490,0	537,7
langfristige Kredite	AF.42	543,4	545,8	541,6	559,9	608,9	608,3
nachrichtlich:							
Kredite an inländische Sektoren		919,9	954,3	969,0	1 007,2	1 099,0	1 146,0
nichtfinanzielle Kapitalgesellschaften		296,0	332,0	354,4	405,8	468,4	498,6
finanzielle Kapitalgesellschaften ohne MFI		517,9	527,7	523,2	520,1	555,7	573,6
Staat		105,3	93,8	90,5	80,3	73,7	72,6
Private Haushalte		0,7	0,9	0,9	1,0	1,1	1,1
Kredite an das Ausland	
Anteilsrechte und Anteile an Investmentfonds	AF.5	1 453,8	1 590,4	1 639,4	1 818,3	1 640,8	1 874,4
Anteilsrechte	AF.51	1 320,5	1 399,0	1 446,0	1 622,0	1 452,6	1 680,2
Börsennotierte Aktien inländischer Sektoren	AF.511	869,4	935,3	963,3	1 116,8	888,7	1 106,8
nichtfinanzieller Kapitalgesellschaften		747,8	788,1	836,8	960,5	764,8	959,4
finanzieller Kapitalgesellschaften		121,6	147,2	126,5	156,3	123,9	147,4
Börsennotierte Aktien des Auslands	AF.511
Nicht börsennotierte Aktien	AF.512
Sonstige Anteilsrechte	AF.519	451,1	463,7	482,7	505,2	563,9	573,4
Anteile an Investmentfonds	AF.52	133,2	191,4	193,4	196,3	188,3	194,2
Geldmarktfonds	AF.521	1,5	1,3	0,5	0,3	0,7	0,3
Sonstige Investmentfonds	AF.522	131,8	190,0	192,9	196,1	187,5	193,9
Ansprüche an Versicherungs-, Alterssicherungs- und Standardgarantie-Systeme	AF.6	103,0	103,9	108,7	103,1	99,7	101,5
Finanzderivate und Mitarbeiteraktioptionen	AF.7	689,7	560,1	519,3	386,4	346,5	533,3
Sonstige Forderungen	AF.8	165,8	177,0	184,8	191,7	197,8	198,6
darunter:							
Handelskredite und Anzahlungen	AF.81	165,8	177,0	184,8	191,7	197,8	198,6
Insgesamt	AF	6 732,1	6 757,6	6 871,4	6 900,9	6 827,5	7 369,6

¹ Einschl. Bauspareinlagen.

XI. Übrige Welt (Sektor S.2 unkonsolidiert)

Stand am Jahresende; Mrd €

Position	ESVG 2010	2014	2015	2016	2017	2018	2019
Verbindlichkeiten							
Währungsgold und Sonderziehungsrechte	AF.1	14,3	15,2	14,9	14,0	14,4	14,6
Bargeld und Einlagen	AF.2	1 737,4	1 781,9	1 921,3	1 970,4	2 061,5	2 018,2
Bargeld	AF.21	0,2	0,3	0,3	0,3	0,3	0,3
Sichteinlagen	AF.22	786,7	864,8	1 006,8	1 141,8	1 192,6	1 127,9
Sonstige Einlagen	AF.29	950,4	916,7	914,1	828,3	868,7	890,0
Termineinlagen 1)		950,4	916,7	914,1	828,3	868,7	890,0
kurzfristige Termineinlagen		536,1	484,8	468,1	398,2	468,2	480,5
langfristige Termineinlagen		414,4	432,0	446,1	430,0	400,5	409,5
Sparbriefe	
Spareinlagen	
kurzfristige Spareinlagen	
langfristige Spareinlagen	
Schuldverschreibungen	AF.3	1 869,0	1 896,6	1 973,2	1 957,5	1 980,1	2 181,4
kurzfristige Schuldverschreibungen	AF.31	28,5	23,2	21,5	20,3	21,7	29,0
langfristige Schuldverschreibungen	AF.32	1 840,5	1 873,4	1 951,8	1 937,3	1 958,3	2 152,4
nachrichtlich:							
Schuldverschreibungen erworben von inländischen Sektoren		1 869,0	1 896,6	1 973,2	1 957,5	1 980,1	2 181,4
nichtfinanzielle Kapitalgesellschaften		31,6	29,3	30,4	25,8	29,5	28,7
finanzielle Kapitalgesellschaften		1 633,5	1 669,5	1 751,1	1 758,5	1 786,5	1 982,6
Staat		124,8	129,8	132,5	116,4	108,9	115,4
Private Haushalte		79,1	68,0	59,2	56,8	55,2	54,6
Schuldverschreibungen erworben vom Ausland	
Kredite	AF.4	962,3	1 020,0	1 041,2	1 065,4	1 115,8	1 168,3
kurzfristige Kredite	AF.41	356,7	379,1	370,5	383,3	392,0	437,5
langfristige Kredite	AF.42	605,7	640,9	670,7	682,1	723,7	730,8
nachrichtlich:							
Kredite inländischer Sektoren		962,3	1 020,0	1 041,2	1 065,4	1 115,8	1 168,3
nichtfinanzielle Kapitalgesellschaften		151,5	176,1	194,5	218,8	199,9	212,8
Monetäre Finanzinstitute		431,0	440,1	464,6	458,6	506,0	532,2
finanzieller Kapitalgesellschaften ohne MFI		270,8	302,7	284,9	291,3	319,2	334,1
des Staates		109,0	101,1	97,2	96,7	90,6	89,2
Kredite vom Ausland	
Anteilsrechte und Anteile an Investmentfonds	AF.5	2 069,0	2 281,6	2 441,9	2 622,0	2 716,1	3 109,7
Anteilsrechte	AF.51	1 601,4	1 762,0	1 878,7	1 986,4	2 106,0	2 373,8
Börsennotierte Aktien erworben von inländischen Sektoren	AF.511	376,3	431,3	473,4	535,9	503,7	661,6
nichtfinanzielle Kapitalgesellschaften		30,4	32,3	44,5	49,0	45,3	55,3
finanzielle Kapitalgesellschaften		273,1	312,9	330,0	370,1	342,7	447,1
Staat		4,1	6,0	6,3	9,9	11,8	19,0
Private Haushalte		68,7	80,1	92,6	106,9	103,8	140,2
Börsennotierte Aktien erworben vom Ausland	AF.511
Nicht börsennotierte Aktien	AF.512	603,9	657,2	693,6	717,8	779,6	846,3
Sonstige Anteilsrechte	AF.519	621,2	673,5	711,7	732,8	822,7	865,8
Anteile an Investmentfonds	AF.52	467,6	519,6	563,2	635,6	610,1	735,9
Geldmarktfonds	AF.521	6,0	7,4	10,1	15,4	18,0	27,5
Sonstige Investmentfonds	AF.522	461,7	512,3	553,1	620,2	592,1	708,5
Verbindlichkeiten gegenüber Versicherungs-, Alterssicherungs- und Standardgarantie-Systemen	AF.6
Finanzderivate und Mitarbeiteraktioptionen	AF.7	723,1	600,7	545,9	416,0	370,8	552,1
Sonstige Verbindlichkeiten	AF.8	239,5	246,8	258,1	274,5	284,2	284,9
darunter:							
Handelskredite und Anzahlungen	AF.81	184,2	186,5	194,6	210,8	217,0	217,9
Insgesamt	AF	7 614,6	7 842,6	8 196,5	8 319,8	8 542,8	9 329,2

1 Einschl. Bauspareinlagen.

XII. Vermögensbildung der Sektoren und ihre Finanzierung im Jahr 2014 (konsolidiert)

Mrd €

Position	Nicht-finanzielle Kapitalgesellschaften	Inländische finanzielle Sektoren				Insgesamt
		Monetäre Finanzinstitute ¹⁾	Investmentfonds (ohne Geldmarktfonds)	Sonstige Finanzinstitute	Versicherungsgesellschaften und Pensionseinrichtungen ²⁾	
Sachvermögensbildung und Sparen						
Nettoinvestitionen	43,18	0,54	0,00	0,07	0,82	1,43
Bruttoinvestitionen	337,06	6,55	0,00	0,41	4,06	11,02
Abschreibungen	293,88	6,02	0,00	0,34	3,24	9,59
Nettozugang an nichtproduzierten Vermögensgütern	- 2,31
Sparen und Vermögensübertragungen	83,62	16,10	1,76	8,30	3,53	13,10
Sparen	61,89	17,21	1,76	8,30	12,22	22,90
Vermögensübertragungen (netto)	21,73	- 1,11	0,00	0,00	- 8,69	- 9,80
Finanzierungsüberschuss/-defizit ³⁾	42,75	15,57	1,76	- 8,37	2,71	11,67
Statistische Differenz ⁴⁾	- 119,93
Geldvermögensbildung						
Währungsgold und Sonderziehungsrechte	.	1,42	.	.	.	1,42
Bargeld und Einlagen	0,23	39,40	0,14	0,24	- 18,17	21,60
Bargeld und Sichteinlagen	12,33	- 23,17	3,68	0,35	4,83	- 14,31
Termineinlagen und Spareinlagen ⁵⁾	- 12,09	62,57	- 3,55	- 0,11	- 23,00	35,91
Schuldverschreibungen	- 7,01	- 19,20	46,35	1,54	32,65	61,34
kurzfristige Schuldverschreibungen	0,94	- 1,65	- 0,28	- 0,02	- 0,14	- 2,08
langfristige Schuldverschreibungen	- 7,95	- 17,55	46,62	1,55	32,79	63,42
nachrichtlich:						
Schuldverschreibungen inländischer Sektoren	- 1,95	- 26,79	- 0,85	0,26	10,06	- 17,32
Schuldverschreibungen des Auslands	- 5,06	7,60	47,19	1,28	22,59	78,66
Kredite	18,41	4,55	1,60	- 1,78	12,43	16,79
kurzfristige Kredite	9,77	- 25,75	.	- 8,29	5,22	- 28,83
langfristige Kredite	8,64	30,30	1,60	6,51	7,21	45,62
nachrichtlich:						
Kredite an inländische Sektoren	14,34	18,56	- 0,21	- 17,37	5,28	6,27
Kredite an das Ausland	4,08	- 14,01	1,81	15,58	7,15	10,53
Anteilsrechte und Anteile an Investmentfonds	58,29	7,44	29,91	- 25,73	79,03	90,66
Anteilsrechte	68,63	5,31	2,43	- 34,29	4,05	- 22,50
Börsennotierte Aktien inländischer Sektoren	- 1,52	9,23	- 9,14	2,04	- 0,66	1,46
Börsennotierte Aktien des Auslands	- 6,83	5,65	10,02	0,82	- 0,33	16,15
Übrige Anteilsrechte ⁶⁾	76,98	- 9,56	1,56	- 37,15	5,04	- 40,11
Anteile an Investmentfonds	- 10,34	2,13	27,47	8,57	74,98	113,15
Versicherungstechnische Rückstellungen	- 0,06	0,00	.	.	.	0,00
Finanzderivate und Mitarbeiteraktioptionen	10,89	- 73,40	1,69	- 21,07	- 1,79	- 94,57
Sonstige Forderungen	- 151,11	17,63	29,51	- 0,30	4,83	51,66
Insgesamt	- 70,35	- 22,16	109,18	- 47,10	108,98	148,90
Außenfinanzierung						
Währungsgold und Sonderziehungsrechte	.	0,00	.	.	.	0,00
Bargeld und Einlagen	.	101,62	.	.	.	101,62
Bargeld und Sichteinlagen	.	149,71	.	.	.	149,71
Termineinlagen und Spareinlagen ⁵⁾	.	- 48,08	.	.	.	- 48,08
Schuldverschreibungen	- 1,44	- 30,12	.	1,08	- 0,21	- 29,25
kurzfristige Schuldverschreibungen	- 11,72	15,05	.	0,32	0,09	14,82
langfristige Schuldverschreibungen	13,16	- 45,17	.	1,40	- 0,30	- 44,07
nachrichtlich:						
Schuldverschreibungen inländischer Sektoren	4,16	- 44,95	.	- 1,12	0,50	- 45,57
Schuldverschreibungen des Auslands	- 2,73	14,83	.	2,20	- 0,71	16,32
Kredite	- 30,85	.	1,53	30,77	2,07	34,37
kurzfristige Kredite	- 43,36	.	0,00	12,86	2,68	15,54
langfristige Kredite	12,51	.	1,53	17,91	- 0,61	18,83
nachrichtlich:						
Kredite von inländischen Sektoren	- 12,51	.	1,86	16,42	- 0,66	17,62
Kredite vom Ausland	- 18,34	.	- 0,33	14,35	2,73	16,75
Anteilsrechte und Anteile an Investmentfonds	32,93	6,84	98,24	0,26	0,13	105,48
Anteilsrechte	32,93	7,38	.	0,26	0,13	7,77
Börsennotierte Aktien inländischer Sektoren	- 1,64	1,21	.	3,85	0,81	5,87
Börsennotierte Aktien des Auslands	10,39	7,67	.	3,86	- 0,80	3,00
Übrige Anteilsrechte ⁶⁾	24,18	- 1,50	.	0,28	0,12	- 1,10
Anteile an Investmentfonds	.	0,53	98,24	.	.	97,71
Versicherungstechnische Rückstellungen	5,93	0,93	.	0,48	94,69	96,10
Finanzderivate und Mitarbeiteraktioptionen	- 0,21	- 62,89	5,30	1,08	- 0,19	- 56,70
Sonstige Verbindlichkeiten	- 2,39	- 54,11	2,35	- 72,40	9,77	- 114,39
Insgesamt	6,85	- 37,72	107,42	- 38,74	106,27	137,23
Nettogeldvermögensbildung ⁷⁾	- 77,19	15,57	1,76	- 8,37	2,71	11,67

¹⁾ Kreditinstitute einschl. Deutsche Bundesbank, Bausparkassen und Geldmarktfonds.
²⁾ Einschl. Pensionskassen und -fonds, Sterbekassen sowie berufsständische

Versorgungswerke und Zusatzversorgungseinrichtungen. ³⁾ Sparen und Vermögensübertragungen (netto) abzüglich Nettoinvestitionen und Nettozugang an nicht-

Mrd €

Staat insgesamt	Private Haushalte und POoE			Inländische nicht-finanzielle Sektoren insgesamt	Übrige Welt	Sektoren insgesamt	Position
	Private Haushalte	Private Organisationen ohne Erwerbszweck	Insgesamt				
Sachvermögensbildung und Sparen							
- 4,75	.	.	31,62	70,05	.	71,48	Nettoinvestitionen
60,53	.	.	187,71	585,30	.	596,33	Bruttoinvestitionen
65,28	.	.	156,09	515,26	.	524,85	Abschreibungen
- 1,60	.	.	1,06	- 2,84	2,84	.	Nettozugang an nichtproduzierten Vermögensgütern
10,62	.	.	175,98	270,22	-211,84	71,48	Sparen und Vermögensübertragungen
32,29	.	.	170,61	264,80	-216,22	71,48	Sparen
- 21,68	.	.	5,37	5,42	4,37	0,00	Vermögensübertragungen (netto)
16,97	.	.	143,30	203,02	-214,68	-	Finanzierungsüberschuss/-defizit ³⁾
.	.	.	.	-119,93	119,93	-	Statistische Differenz ⁴⁾
Geldvermögensbildung							
.	0,00	1,42	Währungsgold und Sonderziehungsrechte
14,51	85,85	3,13	88,98	103,72	27,05	152,37	Bargeld und Einlagen
1,79	89,52	3,20	92,72	106,83	35,23	127,75	Bargeld und Sichteinlagen
12,71	- 3,67	- 0,06	- 3,73	- 3,11	- 8,18	24,62	Termineinlagen und Spareinlagen ⁵⁾
- 11,00	- 19,66	- 2,47	- 22,14	- 40,14	18,05	39,24	Schuldverschreibungen
- 0,03	- 0,72	0,05	- 0,66	0,25	- 10,43	- 12,26	kurzfristige Schuldverschreibungen
- 10,97	- 18,95	- 2,53	- 21,47	- 40,39	28,48	51,50	langfristige Schuldverschreibungen
							nachrichtlich:
- 0,95	- 15,78	- 2,14	- 17,92	- 20,81	18,05	- 20,08	Schuldverschreibungen inländischer Sektoren
- 10,06	- 3,89	- 0,33	- 4,22	- 19,34	.	59,33	Schuldverschreibungen des Auslands
- 4,30	.	.	.	14,12	- 8,54	22,37	Kredite
1,01	.	.	.	10,78	- 13,49	- 31,53	kurzfristige Kredite
- 5,31	.	.	.	3,34	4,95	53,90	langfristige Kredite
							nachrichtlich:
- 7,84	.	.	.	6,50	- 8,54	4,22	Kredite an inländische Sektoren
3,54	.	.	.	7,62	.	18,15	Kredite an das Ausland
5,67	36,47	1,93	38,41	102,37	36,31	229,34	Anteilsrechte und Anteile an Investmentfonds
4,51	11,53	0,19	11,72	84,87	36,31	98,68	Anteilsrechte
0,03	4,11	0,14	4,25	2,76	13,40	17,62	Börsennotierte Aktien inländischer Sektoren
0,03	3,67	0,05	3,72	- 3,08	.	13,07	Börsennotierte Aktien des Auslands
4,45	3,76	.	3,76	85,19	22,92	68,00	Übrige Anteilsrechte ⁶⁾
1,16	24,94	1,74	26,68	17,50	0,00	130,65	Anteile an Investmentfonds
0,02	90,52	.	90,52	90,49	11,95	102,44	Versicherungstechnische Rückstellungen
1,57	.	.	.	12,46	- 40,13	- 122,24	Finanzderivate und Mitarbeiteraktioptionen
1,24	- 31,01	.	- 31,01	- 180,88	3,26	- 125,96	Sonstige Forderungen
7,71	162,17	2,59	164,76	102,13	47,96	298,99	Insgesamt
Außenfinanzierung							
.	1,42	1,42	Währungsgold und Sonderziehungsrechte
1,56	.	.	.	1,56	49,19	152,37	Bargeld und Einlagen
1,22	.	.	.	1,22	- 23,17	127,75	Bargeld und Sichteinlagen
0,34	.	.	.	0,34	72,37	24,62	Termineinlagen und Spareinlagen ⁵⁾
7,73	.	.	.	9,17	59,33	39,24	Schuldverschreibungen
- 14,94	.	.	.	- 26,67	- 0,42	- 12,26	kurzfristige Schuldverschreibungen
22,67	.	.	.	35,83	59,74	51,50	langfristige Schuldverschreibungen
							nachrichtlich:
3,27	.	.	.	7,44	59,33	21,20	Schuldverschreibungen inländischer Sektoren
4,46	.	.	.	1,73	.	18,05	Schuldverschreibungen des Auslands
- 20,16	20,59	0,27	20,86	- 30,15	18,15	22,37	Kredite
- 6,71	- 1,98	- 0,19	- 2,17	- 52,24	5,17	- 31,53	kurzfristige Kredite
- 13,45	22,57	0,46	23,03	22,09	12,98	53,90	langfristige Kredite
							nachrichtlich:
- 13,12	20,59	0,17	20,76	- 4,86	18,15	30,91	Kredite von inländischen Sektoren
- 7,04	0,00	0,10	0,10	- 25,29	.	- 8,54	Kredite vom Ausland
.	.	.	.	32,92	90,93	229,34	Anteilsrechte und Anteile an Investmentfonds
.	.	.	.	32,92	57,99	98,68	Anteilsrechte
.	.	.	.	- 1,64	13,07	17,29	Börsennotierte Aktien inländischer Sektoren
.	.	.	.	10,39	.	13,40	Börsennotierte Aktien des Auslands
.	.	.	.	24,18	44,92	68,00	Übrige Anteilsrechte ⁶⁾
.	32,94	130,65	Anteile an Investmentfonds
0,00	.	.	.	5,93	0,41	102,44	Versicherungstechnische Rückstellungen
.	.	- 0,18	- 0,18	- 0,40	- 65,15	- 122,24	Finanzderivate und Mitarbeiteraktioptionen
1,62	0,78	.	0,78	0,01	- 11,57	- 125,96	Sonstige Verbindlichkeiten
- 9,26	21,37	0,09	21,46	19,04	142,71	298,99	Insgesamt
16,97	140,80	2,50	143,30	83,09	- 94,76	0,00	Nettogeldvermögensbildung ⁷⁾

produzierten Vermögensgütern. **4** Nettogeldvermögensbildung abzüglich börsennotierte Aktien und sonstige Anteilsrechte. **7** Geldvermögensbildung abzüglich Finanzierungüberschuss/-defizit. **5** Einschl. Bauspareinlagen und Sparbriefe. **6** Nicht-Außenfinanzierung.

XII. Vermögensbildung der Sektoren und ihre Finanzierung im Jahr 2015 (konsolidiert)

Mrd €

Position	Nicht-finanzielle Kapitalgesellschaften	Inländische finanzielle Sektoren				Insgesamt
		Monetäre Finanzinstitute 1)	Investmentfonds (ohne Geldmarktfonds)	Sonstige Finanzinstitute	Versicherungsgesellschaften und Pensionseinrichtungen 2)	
Sachvermögensbildung und Sparen						
Nettoinvestitionen	40,52	1,76	0,00	0,02	- 0,07	1,72
Bruttoinvestitionen	343,36	8,13	0,00	0,40	3,24	11,76
Abschreibungen	302,84	6,37	0,00	0,37	3,31	10,05
Nettozugang an nichtproduzierten Vermögensgütern	- 1,32
Sparen und Vermögensübertragungen	107,09	7,88	2,04	- 8,29	3,00	4,63
Sparen	90,37	7,35	2,04	- 8,29	12,54	13,63
Vermögensübertragungen (netto)	16,72	0,53	0,00	0,00	- 9,54	- 9,01
Finanzierungsüberschuss/-defizit 3)	67,89	6,11	2,04	- 8,31	3,07	2,91
Statistische Differenz 4)	- 12,00
Geldvermögensbildung						
Währungsgold und Sonderziehungsrechte	.	0,92	.	.	.	0,92
Bargeld und Einlagen	29,47	11,61	11,08	1,21	- 35,70	- 11,80
Bargeld und Sichteinlagen	35,52	70,80	5,64	7,98	1,71	86,13
Termineinlagen und Spareinlagen 5)	- 6,06	- 59,20	5,45	- 6,77	- 37,40	- 97,93
Schuldverschreibungen	2,48	58,18	29,26	- 1,19	32,80	119,05
kurzfristige Schuldverschreibungen	0,73	- 6,82	0,53	- 0,00	0,11	- 6,19
langfristige Schuldverschreibungen	1,75	65,00	28,73	- 1,18	32,69	125,24
nachrichtlich:						
Schuldverschreibungen inländischer Sektoren	1,76	59,36	- 5,29	- 0,12	9,27	63,23
Schuldverschreibungen des Auslands	0,72	- 1,18	34,55	- 1,07	23,52	55,82
Kredite	- 5,12	42,89	3,17	12,53	8,59	67,18
kurzfristige Kredite	15,49	- 4,31	.	4,88	2,92	3,48
langfristige Kredite	- 20,60	47,21	3,17	7,65	5,67	63,70
nachrichtlich:						
Kredite an inländische Sektoren	- 26,40	51,96	0,62	- 8,58	3,77	47,76
Kredite an das Ausland	21,28	- 9,07	2,55	21,11	4,82	19,42
Anteilsrechte und Anteile an Investmentfonds	110,14	- 10,88	73,50	- 26,34	83,37	119,66
Anteilsrechte	95,32	- 19,08	31,53	- 26,07	8,19	- 5,44
Börsennotierte Aktien inländischer Sektoren	- 10,40	- 4,21	5,06	15,25	- 2,11	14,00
Börsennotierte Aktien des Auslands	2,05	- 2,63	23,42	- 2,39	- 0,40	22,78
Übrige Anteilsrechte 6)	103,67	- 12,25	3,05	- 43,71	10,69	- 42,22
Anteile an Investmentfonds	14,83	8,21	41,97	- 0,27	75,19	125,10
Versicherungstechnische Rückstellungen	2,94	0,00	.	.	.	0,00
Finanzderivate und Mitarbeiteraktioptionen	- 1,42	- 162,47	0,53	- 11,20	- 1,96	- 175,11
Sonstige Forderungen	- 8,32	1,91	29,21	1,80	1,89	34,81
Insgesamt	130,17	- 57,83	146,76	- 23,19	89,00	154,73
Außenfinanzierung						
Währungsgold und Sonderziehungsrechte	.	- 0,00	.	.	.	- 0,00
Bargeld und Einlagen	.	177,87	.	.	.	177,87
Bargeld und Sichteinlagen	.	308,66	.	.	.	308,66
Termineinlagen und Spareinlagen 5)	.	- 130,79	.	.	.	- 130,79
Schuldverschreibungen	8,45	- 42,54	.	17,63	1,57	- 23,34
kurzfristige Schuldverschreibungen	2,84	25,46	.	1,10	0,68	27,24
langfristige Schuldverschreibungen	5,62	- 68,01	.	16,54	0,89	- 50,58
nachrichtlich:						
Schuldverschreibungen inländischer Sektoren	2,49	- 44,77	.	10,93	0,56	- 33,28
Schuldverschreibungen des Auslands	5,96	2,23	.	6,71	1,01	9,94
Kredite	40,67	.	- 1,45	- 21,43	5,59	- 17,29
kurzfristige Kredite	20,81	.	0,00	10,27	5,27	15,54
langfristige Kredite	19,86	.	- 1,45	- 31,70	0,32	- 32,83
nachrichtlich:						
Kredite von inländischen Sektoren	9,74	.	1,41	- 23,23	0,22	- 21,59
Kredite vom Ausland	30,94	.	- 2,87	1,80	5,37	4,30
Anteilsrechte und Anteile an Investmentfonds	23,71	0,13	146,58	- 2,97	1,32	145,05
Anteilsrechte	23,71	0,17	.	- 2,97	1,32	- 1,49
Börsennotierte Aktien inländischer Sektoren	8,44	- 1,97	.	1,12	- 0,10	0,94
Börsennotierte Aktien des Auslands	- 2,42	3,25	.	- 1,10	0,10	2,25
Übrige Anteilsrechte 6)	17,69	- 1,12	.	- 2,99	1,32	- 2,79
Anteile an Investmentfonds	.	- 0,04	146,58	.	.	146,54
Versicherungstechnische Rückstellungen	5,17	0,60	.	0,24	78,59	79,43
Finanzderivate und Mitarbeiteraktioptionen	- 10,81	- 168,57	0,06	- 1,66	- 0,01	- 170,18
Sonstige Verbindlichkeiten	7,07	- 31,42	- 0,46	- 6,70	- 1,12	- 39,70
Insgesamt	74,27	- 63,95	144,72	- 14,88	85,93	151,82
Nettogeldvermögensbildung 7)	55,90	6,11	2,04	- 8,31	3,07	2,91

1 Kreditinstitute einschl. Deutsche Bundesbank, Bausparkassen und Geldmarktfonds.

2 Einschl. Pensionskassen und -fonds, Sterbekassen sowie berufsständische

Versorgungswerke und Zusatzversorgungseinrichtungen. 3 Sparen und Vermögensübertragungen (netto) abzüglich Nettoinvestitionen und Nettozugang an nicht-

Mrd €

Staat insgesamt	Private Haushalte und POoE			Inländische nicht-finanzielle Sektoren insgesamt	Übrige Welt	Sektoren insgesamt	Position
	Private Haushalte	Private Organisationen ohne Erwerbszweck	Insgesamt				
Sachvermögensbildung und Sparen							
- 2,35	.	.	24,94	63,11	.	64,82	Nettoinvestitionen
64,60	.	.	186,28	594,23	.	606,00	Bruttoinvestitionen
66,95	.	.	161,34	531,13	.	541,17	Abschreibungen
- 1,37	.	.	0,90	- 1,79	1,79	.	Nettozugang an nichtproduzierten Vermögensgütern
24,85	.	.	185,14	317,08	-256,88	64,82	Sparen und Vermögensübertragungen
42,76	.	.	179,25	312,38	-261,19	64,82	Sparen
- 17,91	.	.	5,89	4,70	4,31	0,00	Vermögensübertragungen (netto)
28,58	.	.	159,30	255,77	-258,68	-	Finanzierungsüberschuss/-defizit ³⁾
.	.	.	.	- 12,00	12,00	-	Statistische Differenz ⁴⁾
Geldvermögensbildung							
.	- 0,00	0,92	Währungsgold und Sonderziehungsrechte
10,61	96,72	1,54	98,26	138,34	35,00	161,53	Bargeld und Einlagen
14,62	126,52	3,89	130,41	180,55	114,54	381,22	Bargeld und Sichteinlagen
- 4,01	- 29,80	- 2,35	- 32,15	- 42,21	- 79,55	-219,69	Termineinlagen und Spareinlagen ⁵⁾
- 3,94	- 18,99	- 1,18	- 20,17	- 21,63	- 87,46	9,97	Schuldverschreibungen
- 0,03	0,76	- 0,67	0,08	0,78	21,19	15,78	kurzfristige Schuldverschreibungen
- 3,91	- 19,74	- 0,51	- 20,25	- 22,41	-108,65	- 5,81	langfristige Schuldverschreibungen
							nachrichtlich:
0,28	- 10,16	- 0,35	- 10,51	- 8,47	- 87,46	- 32,70	Schuldverschreibungen inländischer Sektoren
- 4,21	- 8,83	- 0,83	- 9,66	- 13,16	.	42,66	Schuldverschreibungen des Auslands
- 15,73	.	.	.	- 20,84	22,12	68,46	Kredite
- 0,68	.	.	.	14,80	25,57	43,85	kurzfristige Kredite
- 15,05	.	.	.	- 35,65	- 3,45	24,61	langfristige Kredite
							nachrichtlich:
- 7,12	.	.	.	- 33,52	22,12	36,37	Kredite an inländische Sektoren
- 8,61	.	.	.	12,68	.	32,09	Kredite an das Ausland
0,65	48,55	3,91	52,45	163,24	23,63	306,54	Anteilsrechte und Anteile an Investmentfonds
- 1,28	16,53	- 0,08	16,45	110,48	15,40	120,45	Anteilsrechte
0,11	4,07	- 0,27	3,79	- 6,51	- 0,17	7,33	Börsennotierte Aktien inländischer Sektoren
0,11	8,02	0,19	8,21	10,37	.	33,15	Börsennotierte Aktien des Auslands
- 1,49	4,44	.	4,44	106,62	15,58	79,97	Übrige Anteilsrechte ⁶⁾
1,93	32,02	3,99	36,01	52,76	8,23	186,09	Anteile an Investmentfonds
0,02	81,84	.	81,84	84,80	0,88	85,68	Versicherungstechnische Rückstellungen
0,75	.	.	.	- 0,68	-142,68	-318,46	Finanzderivate und Mitarbeiteraktioptionen
- 1,32	- 16,40	.	- 16,40	- 26,04	- 8,06	0,72	Sonstige Forderungen
- 8,96	191,73	4,26	195,99	317,19	-156,56	315,35	Insgesamt
Außenfinanzierung							
.	0,92	0,92	Währungsgold und Sonderziehungsrechte
2,15	.	.	.	2,15	- 18,49	161,53	Bargeld und Einlagen
1,76	.	.	.	1,76	70,80	381,22	Bargeld und Sichteinlagen
0,40	.	.	.	0,40	- 89,29	-219,69	Termineinlagen und Spareinlagen ⁵⁾
- 17,80	.	.	.	- 9,35	42,66	9,97	Schuldverschreibungen
- 8,77	.	.	.	- 5,93	- 5,53	15,78	kurzfristige Schuldverschreibungen
- 9,04	.	.	.	- 3,42	48,19	- 5,81	langfristige Schuldverschreibungen
							nachrichtlich:
85,55	.	.	.	88,04	42,66	97,42	Schuldverschreibungen inländischer Sektoren
-103,35	.	.	.	- 97,39	.	- 87,46	Schuldverschreibungen des Auslands
- 24,90	38,20	- 0,31	37,89	53,66	32,09	68,46	Kredite
- 12,07	- 3,17	- 0,17	- 3,34	5,40	22,91	43,85	kurzfristige Kredite
- 12,84	41,36	- 0,13	41,23	48,26	9,18	24,61	langfristige Kredite
							nachrichtlich:
- 11,59	38,20	- 0,51	37,69	35,84	32,09	46,34	Kredite von inländischen Sektoren
- 13,31	0,00	0,20	0,20	17,82	.	22,12	Kredite vom Ausland
.	.	.	.	23,71	137,77	306,54	Anteilsrechte und Anteile an Investmentfonds
.	.	.	.	23,71	98,22	120,45	Anteilsrechte
.	.	.	.	8,44	33,15	40,65	Börsennotierte Aktien inländischer Sektoren
.	.	.	.	- 2,42	.	- 0,17	Börsennotierte Aktien des Auslands
.	.	.	.	17,69	65,07	79,97	Übrige Anteilsrechte ⁶⁾
.	39,55	186,09	Anteile an Investmentfonds
0,00	.	.	.	5,17	1,09	85,68	Versicherungstechnische Rückstellungen
.	.	- 0,06	- 0,06	- 10,87	-137,41	-318,46	Finanzderivate und Mitarbeiteraktioptionen
3,02	- 1,14	.	- 1,14	8,95	31,47	0,72	Sonstige Verbindlichkeiten
- 37,54	37,06	- 0,37	36,69	73,42	90,11	315,35	Insgesamt
28,58	154,67	4,63	159,30	243,77	-246,68	0,00	Nettogeldvermögensbildung ⁷⁾

produzierten Vermögensgütern. **4** Nettogeldvermögensbildung abzüglich börsennotierte Aktien und sonstige Anteilsrechte. **7** Geldvermögensbildung abzüglich Finanzierungüberschuss/-defizit. **5** Einschl. Bauspareinlagen und Sparbriefe. **6** Nicht-Außenfinanzierung.

XII. Vermögensbildung der Sektoren und ihre Finanzierung im Jahr 2016 (konsolidiert)

Mrd €

Position	Nicht-finanzielle Kapitalgesellschaften	Inländische finanzielle Sektoren				Insgesamt
		Monetäre Finanzinstitute 1)	Investmentfonds (ohne Geldmarktfonds)	Sonstige Finanzinstitute	Versicherungsgesellschaften und Pensionsrichtungen 2)	
Sachvermögensbildung und Sparen						
Nettoinvestitionen	48,10	0,35	0,00	0,00	0,27	0,09
Bruttoinvestitionen	359,77	7,00	0,00	0,39	3,07	10,46
Abschreibungen	311,67	6,65	0,00	0,39	3,34	10,38
Nettozugang an nichtproduzierten Vermögensgütern	- 2,69
Sparen und Vermögensübertragungen	116,82	5,97	2,50	7,74	4,82	4,09
Sparen	97,87	3,87	2,50	7,74	8,88	7,52
Vermögensübertragungen (netto)	18,95	2,10	0,00	0,00	13,71	11,61
Finanzierungsüberschuss/-defizit 3)	71,41	5,62	2,50	7,74	4,56	4,18
Statistische Differenz 4)	- 20,48
Geldvermögensbildung						
Währungsgold und Sonderziehungsrechte	.	- 0,25	.	.	.	- 0,25
Bargeld und Einlagen	34,82	143,75	- 5,08	- 7,60	- 28,30	102,77
Bargeld und Sichteinlagen	28,47	140,81	- 3,00	1,22	- 4,42	134,61
Termineinlagen und Spareinlagen 5)	6,35	2,94	- 2,08	- 8,82	- 23,88	- 31,84
Schuldverschreibungen	- 2,52	129,35	44,14	2,28	38,44	214,21
kurzfristige Schuldverschreibungen	- 1,28	- 5,54	0,66	0,04	0,17	- 4,68
langfristige Schuldverschreibungen	- 1,24	134,89	43,48	2,25	38,27	218,89
nachrichtlich:						
Schuldverschreibungen inländischer Sektoren	- 3,53	143,58	1,76	2,85	10,28	158,48
Schuldverschreibungen des Auslands	1,01	- 14,24	42,38	- 0,57	28,16	55,73
Kredite	40,73	87,53	3,67	19,73	- 0,08	110,84
kurzfristige Kredite	23,55	1,38	.	14,43	- 5,57	10,25
langfristige Kredite	17,17	86,15	3,67	5,29	5,49	100,59
nachrichtlich:						
Kredite an inländische Sektoren	23,00	61,37	0,56	34,26	4,49	100,67
Kredite an das Ausland	17,72	26,16	3,10	- 14,53	- 4,57	10,17
Anteilsrechte und Anteile an Investmentfonds	90,91	- 2,64	64,59	- 4,80	85,98	143,14
Anteilsrechte	85,50	- 8,11	21,58	- 2,04	19,95	31,38
Börsennotierte Aktien inländischer Sektoren	22,91	- 3,69	4,44	- 2,76	- 0,13	2,15
Börsennotierte Aktien des Auslands	10,88	- 4,52	10,64	1,09	- 1,15	6,06
Übrige Anteilsrechte 6)	51,72	0,10	6,50	- 0,37	21,23	27,46
Anteile an Investmentfonds	5,41	5,47	43,02	- 2,76	66,03	111,76
Versicherungstechnische Rückstellungen	2,21	0,00	.	.	.	0,00
Finanzderivate und Mitarbeiteraktioptionen	22,74	- 22,31	5,22	- 6,37	0,20	- 23,27
Sonstige Forderungen	- 16,65	7,51	14,01	2,04	0,42	23,98
Insgesamt	172,24	342,94	126,55	5,28	96,66	571,42
Außenfinanzierung						
Währungsgold und Sonderziehungsrechte	.	- 0,00	.	.	.	- 0,00
Bargeld und Einlagen	.	339,11	.	.	.	339,11
Bargeld und Sichteinlagen	.	333,33	.	.	.	333,33
Termineinlagen und Spareinlagen 5)	.	5,78	.	.	.	5,78
Schuldverschreibungen	- 23,08	25,12	.	- 5,82	0,10	19,40
kurzfristige Schuldverschreibungen	- 0,57	1,97	.	- 2,66	0,56	1,25
langfristige Schuldverschreibungen	23,65	23,15	.	- 3,16	0,66	20,65
nachrichtlich:						
Schuldverschreibungen inländischer Sektoren	10,14	14,45	.	1,18	0,14	15,77
Schuldverschreibungen des Auslands	12,94	10,67	.	- 7,01	- 0,04	3,62
Kredite	69,65	.	- 3,26	41,69	- 6,35	32,09
kurzfristige Kredite	31,93	.	0,00	30,60	- 7,00	23,59
langfristige Kredite	37,72	.	- 3,26	11,10	0,66	8,50
nachrichtlich:						
Kredite von inländischen Sektoren	47,43	.	- 3,40	38,98	- 0,14	35,45
Kredite vom Ausland	22,21	.	0,14	2,71	- 6,21	- 3,36
Anteilsrechte und Anteile an Investmentfonds	16,98	- 1,85	122,10	- 0,58	0,59	120,26
Anteilsrechte	16,98	- 0,64	.	- 0,58	0,59	0,63
Börsennotierte Aktien inländischer Sektoren	27,28	- 1,13	.	0,25	2,16	3,55
Börsennotierte Aktien des Auslands	- 25,76	- 1,12	.	- 0,18	- 2,16	- 3,46
Übrige Anteilsrechte 6)	15,46	- 0,66	.	- 0,66	0,59	- 0,72
Anteile an Investmentfonds	.	- 1,21	122,10	.	.	120,89
Versicherungstechnische Rückstellungen	3,22	- 0,01	.	0,35	74,54	74,88
Finanzderivate und Mitarbeiteraktioptionen	- 0,13	6,29	5,16	0,84	0,06	12,34
Sonstige Verbindlichkeiten	8,52	- 31,34	0,05	- 23,46	32,27	- 22,49
Insgesamt	121,31	337,32	124,04	13,02	101,21	575,60
Nettogeldvermögensbildung 7)	50,93	5,62	2,50	- 7,74	- 4,56	- 4,18

1 Kreditinstitute einschl. Deutsche Bundesbank, Bausparkassen und Geldmarktfonds.
 2 Einschl. Pensionskassen und -fonds, Sterbekassen sowie berufsständische

Versorgungswerke und Zusatzversorgungseinrichtungen. 3 Sparen und Vermögensübertragungen (netto) abzüglich Nettoinvestitionen und Nettozugang an nicht-

Mrd €

Staat insgesamt	Private Haushalte und POoE			Inländische nicht-finanzielle Sektoren insgesamt	Übrige Welt	Sektoren insgesamt	Position
	Private Haushalte	Private Organisationen ohne Erwerbszweck	Insgesamt				
Sachvermögensbildung und Sparen							
- 0,53	.	.	28,58	76,15	.	76,23	Nettoinvestitionen
68,17	.	.	195,12	623,06	.	633,52	Bruttoinvestitionen
68,70	.	.	166,54	546,91	.	557,28	Abschreibungen
- 1,50	.	.	0,98	- 3,21	3,21	.	Nettozugang an nichtproduzierten Vermögensgütern
35,09	.	.	193,26	345,16	-264,83	76,23	Sparen und Vermögensübertragungen
55,47	.	.	186,45	339,78	-271,06	76,23	Sparen
- 20,38	.	.	6,81	5,38	6,23	0,00	Vermögensübertragungen (netto)
37,11	.	.	163,70	272,22	-268,04	-	Finanzierungsüberschuss/-defizit ³⁾
.	.	.	.	- 20,48	20,48	-	Statistische Differenz ⁴⁾
Geldvermögensbildung							
.	- 0,00	- 0,25	Währungsgold und Sonderziehungsrechte
17,41	114,91	2,74	117,66	169,88	187,84	460,49	Bargeld und Einlagen
20,95	126,50	3,05	129,54	178,96	161,78	475,35	Bargeld und Sichteinlagen
- 3,54	- 11,58	- 0,30	- 11,89	- 9,07	26,05	- 14,86	Termineinlagen und Spareinlagen ⁵⁾
- 0,08	- 13,25	- 1,35	- 14,60	- 17,20	-118,64	78,37	Schuldverschreibungen
0,45	- 0,16	1,10	0,94	0,10	4,92	0,35	kurzfristige Schuldverschreibungen
- 0,53	- 13,09	- 2,45	- 15,54	- 17,30	-123,56	78,02	langfristige Schuldverschreibungen
							nachrichtlich:
0,37	- 4,23	- 1,24	- 5,46	- 8,62	-118,64	31,21	Schuldverschreibungen inländischer Sektoren
- 0,45	- 9,03	- 0,11	- 9,14	- 8,57	.	47,16	Schuldverschreibungen des Auslands
- 2,65	.	.	.	38,08	15,97	164,89	Kredite
0,46	.	.	.	24,01	18,16	52,43	kurzfristige Kredite
- 3,11	.	.	.	14,07	- 2,20	112,46	langfristige Kredite
							nachrichtlich:
2,57	.	.	.	25,57	15,97	142,21	Kredite an inländische Sektoren
- 5,22	.	.	.	12,51	.	22,67	Kredite an das Ausland
1,21	45,58	5,51	51,09	143,22	- 23,22	263,14	Anteilsrechte und Anteile an Investmentfonds
- 1,52	21,61	1,06	22,66	106,64	- 18,83	119,18	Anteilsrechte
0,07	9,32	0,66	9,98	32,96	- 29,21	1,61	Börsennotierte Aktien inländischer Sektoren
0,07	6,94	0,40	7,33	18,28	.	24,35	Börsennotierte Aktien des Auslands
- 1,67	5,35	.	5,35	55,40	10,38	93,23	Übrige Anteilsrechte ⁶⁾
2,73	23,98	4,45	28,43	36,58	- 4,39	143,95	Anteile an Investmentfonds
0,02	73,54	.	73,54	75,78	5,03	80,81	Versicherungstechnische Rückstellungen
0,84	.	.	.	23,58	11,66	11,97	Finanzderivate und Mitarbeiteraktioptionen
0,57	- 16,46	.	- 16,46	- 32,55	- 5,11	- 13,68	Sonstige Forderungen
17,33	204,33	6,91	211,23	400,81	73,52	1 045,74	Insgesamt
Außenfinanzierung							
.	- 0,25	- 0,25	Währungsgold und Sonderziehungsrechte
1,54	.	.	.	1,54	119,84	460,49	Bargeld und Einlagen
1,20	.	.	.	1,20	140,81	475,35	Bargeld und Sichteinlagen
0,34	.	.	.	0,34	- 20,98	- 14,86	Termineinlagen und Spareinlagen ⁵⁾
- 11,26	.	.	.	11,81	47,16	78,37	Schuldverschreibungen
4,67	.	.	.	4,10	- 2,50	0,35	kurzfristige Schuldverschreibungen
- 15,93	.	.	.	7,72	49,65	78,02	langfristige Schuldverschreibungen
							nachrichtlich:
123,95	.	.	.	134,09	47,16	197,01	Schuldverschreibungen inländischer Sektoren
-135,21	.	.	.	-122,27	.	-118,64	Schuldverschreibungen des Auslands
- 7,29	47,46	0,31	47,77	110,12	22,67	164,89	Kredite
5,75	- 4,31	0,04	- 4,27	33,41	- 4,58	52,43	kurzfristige Kredite
- 13,05	51,76	0,28	52,04	76,71	27,26	112,46	langfristige Kredite
							nachrichtlich:
- 4,39	47,46	0,30	47,76	90,80	22,67	148,92	Kredite von inländischen Sektoren
- 2,90	0,00	0,01	0,01	19,32	.	15,97	Kredite vom Ausland
.	.	.	.	16,98	125,90	263,14	Anteilsrechte und Anteile an Investmentfonds
.	.	.	.	16,98	102,83	119,18	Anteilsrechte
.	.	.	.	27,28	24,35	55,17	Börsennotierte Aktien inländischer Sektoren
.	.	.	.	- 25,76	.	- 29,21	Börsennotierte Aktien des Auslands
.	.	.	.	15,46	78,48	93,23	Übrige Anteilsrechte ⁶⁾
.	23,07	143,95	Anteile an Investmentfonds
0,00	.	.	.	3,22	2,72	80,81	Versicherungstechnische Rückstellungen
.	.	0,01	0,01	- 0,12	- 0,25	11,97	Finanzderivate und Mitarbeiteraktioptionen
- 2,77	- 0,25	.	- 0,25	5,50	3,30	- 13,68	Sonstige Verbindlichkeiten
- 19,78	47,21	0,33	47,53	149,06	321,08	1 045,74	Insgesamt
37,11	157,12	6,58	163,70	251,74	-247,57	0,00	Nettogeldvermögensbildung ⁷⁾

produzierten Vermögensgütern. **4** Nettogeldvermögensbildung abzüglich börsennotierte Aktien und sonstige Anteilsrechte. **7** Geldvermögensbildung abzüglich Finanzierungüberschuss/-defizit. **5** Einschl. Bauspareinlagen und Sparbriefe. **6** Nicht-Außenfinanzierung.

XII. Vermögensbildung der Sektoren und ihre Finanzierung im Jahr 2017 (konsolidiert)

Mrd €

Position	Nicht-finanzielle Kapitalgesellschaften	Inländische finanzielle Sektoren				Insgesamt
		Monetäre Finanzinstitute 1)	Investmentfonds (ohne Geldmarktfonds)	Sonstige Finanzinstitute	Versicherungsgesellschaften und Pensionseinrichtungen 2)	
Sachvermögensbildung und Sparen						
Nettoinvestitionen	63,55	0,89	0,00	0,07	0,19	0,63
Bruttoinvestitionen	387,90	7,91	0,00	0,34	3,26	11,50
Abschreibungen	324,35	7,02	0,00	0,40	3,44	10,87
Nettozugang an nichtproduzierten Vermögensgütern	- 1,96
Sparen und Vermögensübertragungen	116,24	2,31	2,64	4,73	5,94	10,34
Sparen	88,81	4,63	2,64	4,73	8,66	1,94
Vermögensübertragungen (netto)	27,43	2,31	0,00	0,00	14,59	12,28
Finanzierungsüberschuss/-defizit 3)	54,64	- 3,20	2,64	- 4,67	5,75	10,97
Statistische Differenz 4)	80,61
Geldvermögensbildung						
Währungsgold und Sonderziehungsrechte	.	- 0,95	.	.	.	- 0,95
Bargeld und Einlagen	48,36	112,10	11,21	19,86	30,14	73,30
Bargeld und Sichteinlagen	26,61	143,60	7,42	4,99	3,55	159,55
Termineinlagen und Spareinlagen 5)	21,75	- 31,50	3,79	- 24,85	- 33,69	- 86,25
Schuldverschreibungen	- 6,91	89,01	47,65	0,09	33,78	170,34
kurzfristige Schuldverschreibungen	- 2,69	1,84	- 1,05	0,06	2,82	3,55
langfristige Schuldverschreibungen	- 4,22	87,17	48,70	0,04	30,96	166,80
nachrichtlich:						
Schuldverschreibungen inländischer Sektoren	- 3,03	105,44	- 2,67	0,30	8,92	111,39
Schuldverschreibungen des Auslands	- 3,88	- 16,43	50,32	0,21	24,86	58,96
Kredite	40,95	85,91	5,45	16,13	5,36	112,85
kurzfristige Kredite	15,93	2,93	.	7,32	- 1,74	8,52
langfristige Kredite	25,02	82,97	5,45	8,81	7,10	104,33
nachrichtlich:						
Kredite an inländische Sektoren	8,78	70,17	0,94	4,50	6,81	82,42
Kredite an das Ausland	32,17	15,74	4,51	11,64	- 1,45	30,44
Anteilsrechte und Anteile an Investmentfonds	72,82	8,47	57,47	4,92	65,96	136,82
Anteilsrechte	64,73	1,57	23,04	4,00	4,89	33,50
Börsennotierte Aktien inländischer Sektoren	- 3,82	8,17	1,90	2,06	0,18	12,30
Börsennotierte Aktien des Auslands	7,62	- 7,08	15,22	5,73	2,44	16,31
Übrige Anteilsrechte 6)	60,93	0,49	5,92	- 3,79	2,27	4,89
Anteile an Investmentfonds	8,09	6,90	34,43	0,93	61,07	103,32
Versicherungstechnische Rückstellungen	1,56	0,00	.	.	.	0,00
Finanzderivate und Mitarbeiteraktioptionen	12,81	75,82	6,49	0,34	1,62	83,58
Sonstige Forderungen	113,14	- 16,54	- 31,00	- 0,32	2,84	- 45,03
Insgesamt	282,72	353,81	97,27	0,43	79,41	530,92
Außenfinanzierung						
Währungsgold und Sonderziehungsrechte	.	0,00	.	.	.	0,00
Bargeld und Einlagen	.	271,31	.	.	.	271,31
Bargeld und Sichteinlagen	.	313,76	.	.	.	313,76
Termineinlagen und Spareinlagen 5)	.	- 42,45	.	.	.	- 42,45
Schuldverschreibungen	9,17	- 34,40	.	- 1,24	- 0,26	- 35,90
kurzfristige Schuldverschreibungen	0,88	- 4,16	.	- 0,66	- 0,10	- 4,91
langfristige Schuldverschreibungen	8,29	- 30,24	.	- 0,58	- 0,17	- 30,99
nachrichtlich:						
Schuldverschreibungen inländischer Sektoren	7,71	5,70	.	5,43	0,36	11,49
Schuldverschreibungen des Auslands	1,46	- 40,10	.	- 6,66	- 0,63	- 47,39
Kredite	84,94	.	- 0,11	46,60	0,65	47,13
kurzfristige Kredite	11,38	.	0,00	23,05	0,38	23,43
langfristige Kredite	73,56	.	- 0,11	23,55	0,27	23,70
nachrichtlich:						
Kredite von inländischen Sektoren	37,03	.	0,77	13,61	0,10	14,48
Kredite vom Ausland	47,91	.	- 0,89	32,99	0,55	32,66
Anteilsrechte und Anteile an Investmentfonds	33,18	7,44	95,81	0,09	0,01	103,34
Anteilsrechte	33,18	7,67	.	0,09	0,01	7,77
Börsennotierte Aktien inländischer Sektoren	8,46	1,26	.	1,43	- 1,20	1,48
Börsennotierte Aktien des Auslands	- 4,12	6,77	.	- 1,38	1,20	6,59
Übrige Anteilsrechte 6)	28,84	- 0,36	.	0,05	0,01	- 0,30
Anteile an Investmentfonds	.	- 0,24	95,81	.	.	95,57
Versicherungstechnische Rückstellungen	6,89	- 0,00	.	0,02	84,89	84,90
Finanzderivate und Mitarbeiteraktioptionen	3,69	76,73	- 1,48	1,82	0,15	77,21
Sonstige Verbindlichkeiten	9,60	35,93	0,42	- 42,19	- 0,26	- 6,10
Insgesamt	147,47	357,01	94,63	5,10	85,16	541,90
Nettogeldvermögensbildung 7)	135,25	- 3,20	2,64	- 4,67	- 5,75	- 10,98

1 Kreditinstitute einschl. Deutsche Bundesbank, Bausparkassen und Geldmarktfonds.
 2 Einschl. Pensionskassen und -fonds, Sterbekassen sowie berufsständische

Versorgungswerke und Zusatzversorgungseinrichtungen. 3 Sparen und Vermögensübertragungen (netto) abzüglich Nettoinvestitionen und Nettozugang an nicht-

Mrd €

Staat insgesamt	Private Haushalte und POoE			Inländische nicht-finanzielle Sektoren insgesamt	Übrige Welt	Sektoren insgesamt	Position
	Private Haushalte	Private Organisationen ohne Erwerbszweck	Insgesamt				
Sachvermögensbildung und Sparen							
0,27	.	.	28,43	92,25	.	92,88	Nettoinvestitionen
71,88	.	.	201,96	661,74	.	673,24	Bruttoinvestitionen
71,61	.	.	173,53	569,49	.	580,36	Abschreibungen
- 1,60	.	.	1,05	- 2,50	2,50	.	Nettozugang an nichtproduzierten Vermögensgütern
38,97	.	.	206,18	361,38	-258,16	92,88	Sparen und Vermögensübertragungen
72,57	.	.	197,45	358,82	-267,88	92,88	Sparen
- 33,60	.	.	8,73	2,56	9,72	0,00	Vermögensübertragungen (netto)
40,30	.	.	176,70	271,64	-260,67	-	Finanzierungsüberschuss/-defizit ³⁾
.	.	.	.	80,61	- 80,61	-	Statistische Differenz ⁴⁾
Geldvermögensbildung							
.	0,00	- 0,95	Währungsgold und Sonderziehungsrechte
27,32	105,96	0,49	106,45	182,13	108,88	364,31	Bargeld und Einlagen
35,81	119,24	1,32	120,56	182,98	113,28	455,81	Bargeld und Sichteinlagen
- 8,50	- 13,27	- 0,83	- 14,10	- 0,85	- 4,40	- 91,50	Termineinlagen und Spareinlagen ⁵⁾
- 9,53	- 8,39	2,33	- 6,07	- 22,51	-149,36	- 1,53	Schuldverschreibungen
- 0,26	- 0,20	1,13	0,93	- 2,03	- 23,84	- 22,32	kurzfristige Schuldverschreibungen
- 9,27	- 8,19	1,20	- 6,99	- 20,48	-125,52	20,79	langfristige Schuldverschreibungen
							nachrichtlich:
2,09	- 5,12	0,31	- 4,81	- 5,75	-149,36	- 43,72	Schuldverschreibungen inländischer Sektoren
- 11,62	- 3,28	2,02	- 1,26	- 16,77	.	42,19	Schuldverschreibungen des Auslands
- 2,16	.	.	.	38,80	70,88	222,52	Kredite
0,46	.	.	.	16,39	28,42	53,33	kurzfristige Kredite
- 2,61	.	.	.	22,41	42,45	169,19	langfristige Kredite
							nachrichtlich:
- 0,73	.	.	.	8,05	70,88	161,34	Kredite an inländische Sektoren
- 1,43	.	.	.	30,74	.	61,18	Kredite an das Ausland
6,58	55,14	8,38	63,52	142,92	10,02	289,76	Anteilsrechte und Anteile an Investmentfonds
4,64	14,86	- 0,38	14,49	83,86	28,96	146,31	Anteilsrechte
0,53	0,85	0,08	0,93	- 2,37	2,47	12,40	Börsennotierte Aktien inländischer Sektoren
0,53	9,86	- 0,46	9,40	17,55	.	33,86	Börsennotierte Aktien des Auslands
3,59	4,16	.	4,16	68,67	26,49	100,05	Übrige Anteilsrechte ⁶⁾
1,94	40,28	8,76	49,04	59,07	- 18,94	143,45	Anteile an Investmentfonds
0,02	93,16	.	93,16	94,75	- 5,31	89,44	Versicherungstechnische Rückstellungen
0,95	.	.	.	13,76	64,04	161,39	Finanzderivate und Mitarbeiteraktioptionen
- 3,92	- 23,92	.	- 23,92	85,30	4,56	44,84	Sonstige Forderungen
19,26	221,96	11,20	233,16	535,14	103,72	1 169,78	Insgesamt
Außenfinanzierung							
.	- 0,95	- 0,95	Währungsgold und Sonderziehungsrechte
- 1,19	.	.	.	- 1,19	94,20	364,31	Bargeld und Einlagen
- 1,54	.	.	.	- 1,54	143,60	455,81	Bargeld und Sichteinlagen
0,35	.	.	.	0,35	- 49,40	- 91,50	Termineinlagen und Spareinlagen ⁵⁾
- 16,99	.	.	.	- 7,82	42,19	- 1,53	Schuldverschreibungen
- 18,67	.	.	.	- 17,79	0,38	- 22,32	kurzfristige Schuldverschreibungen
1,68	.	.	.	9,97	41,81	20,79	langfristige Schuldverschreibungen
							nachrichtlich:
86,46	.	.	.	94,17	42,19	147,83	Schuldverschreibungen inländischer Sektoren
-103,45	.	.	.	-101,99	.	-149,36	Schuldverschreibungen des Auslands
- 26,40	55,38	0,29	55,68	114,22	61,18	222,52	Kredite
- 7,32	- 2,19	- 0,06	- 2,25	1,81	28,09	53,33	kurzfristige Kredite
- 19,08	57,57	0,36	57,93	112,40	33,09	169,19	langfristige Kredite
							nachrichtlich:
- 16,60	55,38	0,18	55,56	75,99	61,18	151,65	Kredite von inländischen Sektoren
- 9,80	0,00	0,11	0,11	38,22	.	70,88	Kredite vom Ausland
.	.	.	.	33,18	153,25	289,76	Anteilsrechte und Anteile an Investmentfonds
.	.	.	.	33,18	105,37	146,31	Anteilsrechte
.	.	.	.	8,46	33,86	43,80	Börsennotierte Aktien inländischer Sektoren
.	.	.	.	- 4,12	.	2,47	Börsennotierte Aktien des Auslands
.	.	.	.	28,84	71,51	100,05	Übrige Anteilsrechte ⁶⁾
.	47,88	143,45	Anteile an Investmentfonds
0,00	.	.	.	6,89	- 2,36	89,44	Versicherungstechnische Rückstellungen
.	.	0,12	0,12	3,82	80,35	161,39	Finanzderivate und Mitarbeiteraktioptionen
23,55	0,66	.	0,66	33,81	17,13	44,84	Sonstige Verbindlichkeiten
- 21,03	56,04	0,42	56,46	182,90	444,99	1 169,78	Insgesamt
40,30	165,92	10,78	176,70	352,24	-341,27	0,00	Nettogeldvermögensbildung ⁷⁾

produzierten Vermögensgütern. **4** Nettogeldvermögensbildung abzüglich börsennotierte Aktien und sonstige Anteilsrechte. **7** Geldvermögensbildung abzüglich Finanzierungüberschuss/-defizit. **5** Einschl. Bauspareinlagen und Sparbriefe. **6** Nicht-Außenfinanzierung.

XII. Vermögensbildung der Sektoren und ihre Finanzierung im Jahr 2018 (konsolidiert)

Mrd €

Position	Nicht-finanzielle Kapitalgesellschaften	Inländische finanzielle Sektoren				Insgesamt
		Monetäre Finanzinstitute ¹⁾	Investmentfonds (ohne Geldmarktfonds)	Sonstige Finanzinstitute	Versicherungsgesellschaften und Pensionsrichtungen ²⁾	
Sachvermögensbildung und Sparen						
Nettoinvestitionen	83,19	0,59	0,00	0,03	0,14	0,42
Bruttoinvestitionen	422,61	8,05	0,00	0,38	3,44	11,86
Abschreibungen	339,42	7,45	0,00	0,40	3,58	11,44
Nettozugang an nichtproduzierten Vermögensgütern	- 4,90
Sparen und Vermögensübertragungen	85,75	5,97	2,00	6,03	8,07	6,14
Sparen	65,27	0,19	2,00	6,03	7,44	3,21
Vermögensübertragungen (netto)	20,48	6,16	0,00	0,00	15,51	9,35
Finanzierungsüberschuss/-defizit ³⁾	7,46	5,38	2,00	6,01	7,93	6,56
Statistische Differenz ⁴⁾	- 54,74
Geldvermögensbildung						
Währungsgold und Sonderziehungsrechte	.	0,39	.	.	.	0,39
Bargeld und Einlagen	24,58	92,46	7,16	10,07	26,96	82,73
Bargeld und Sichteinlagen	15,94	50,12	3,25	10,05	1,36	62,07
Termineinlagen und Spareinlagen ⁵⁾	8,64	42,34	3,91	0,02	25,60	20,66
Schuldverschreibungen	4,65	38,41	34,62	2,17	20,40	95,61
kurzfristige Schuldverschreibungen	0,89	0,17	1,45	0,02	2,10	0,50
langfristige Schuldverschreibungen	3,76	38,24	33,18	2,19	22,50	96,10
nachrichtlich:						
Schuldverschreibungen inländischer Sektoren	0,06	29,95	9,82	1,08	5,25	46,10
Schuldverschreibungen des Auslands	4,60	8,46	24,81	1,09	15,16	49,51
Kredite	- 15,66	132,69	4,06	27,09	14,81	178,66
kurzfristige Kredite	- 3,56	9,72	.	17,07	3,27	23,52
langfristige Kredite	- 12,10	122,97	4,06	10,02	18,08	155,14
nachrichtlich:						
Kredite an inländische Sektoren	- 0,62	104,27	0,35	8,33	15,97	128,91
Kredite an das Ausland	- 15,03	28,43	3,71	18,77	1,16	49,75
Anteilsrechte und Anteile an Investmentfonds	125,12	1,60	25,36	45,78	67,32	136,86
Anteilsrechte	123,11	5,96	16,76	43,97	12,75	67,52
Börsennotierte Aktien inländischer Sektoren	18,82	10,92	1,08	60,31	1,02	49,45
Börsennotierte Aktien des Auslands	0,68	3,11	6,15	3,04	0,72	6,94
Übrige Anteilsrechte ⁶⁾	103,61	1,86	9,53	13,31	13,05	11,13
Anteile an Investmentfonds	2,01	4,36	8,60	1,81	54,57	69,34
Versicherungstechnische Rückstellungen	0,38	0,00	.	.	.	0,00
Finanzderivate und Mitarbeiteraktioptionen	- 5,33	38,55	0,81	5,47	0,43	43,64
Sonstige Forderungen	- 12,10	6,38	38,60	8,39	0,39	53,76
Insgesamt	121,65	230,18	110,61	88,02	75,54	504,36
Außenfinanzierung						
Währungsgold und Sonderziehungsrechte	.	1,59	.	.	.	1,59
Bargeld und Einlagen	.	225,06	.	.	.	225,06
Bargeld und Sichteinlagen	.	246,59	.	.	.	246,59
Termineinlagen und Spareinlagen ⁵⁾	.	21,53	.	.	.	21,53
Schuldverschreibungen	6,49	33,53	.	9,06	1,18	43,77
kurzfristige Schuldverschreibungen	3,56	0,88	.	0,84	0,12	0,08
langfristige Schuldverschreibungen	2,94	34,41	.	8,22	1,06	43,69
nachrichtlich:						
Schuldverschreibungen inländischer Sektoren	3,28	19,80	.	1,93	0,68	22,41
Schuldverschreibungen des Auslands	3,21	13,74	.	7,12	0,50	21,36
Kredite	137,60	.	0,08	36,50	1,34	37,92
kurzfristige Kredite	56,90	.	0,00	8,19	1,38	9,57
langfristige Kredite	80,70	.	0,08	28,31	0,04	28,36
nachrichtlich:						
Kredite von inländischen Sektoren	82,35	.	0,49	5,82	0,04	5,30
Kredite vom Ausland	55,25	.	0,56	30,68	1,38	32,62
Anteilsrechte und Anteile an Investmentfonds	20,63	1,23	102,80	44,62	0,06	148,70
Anteilsrechte	20,63	0,85	.	44,62	0,06	45,52
Börsennotierte Aktien inländischer Sektoren	73,17	0,31	.	6,80	0,72	6,40
Börsennotierte Aktien des Auslands	- 31,89	0,30	.	0,04	0,81	0,47
Übrige Anteilsrechte ⁶⁾	- 20,65	0,84	.	37,85	0,03	38,66
Anteile an Investmentfonds	.	0,38	102,80	.	.	103,17
Versicherungstechnische Rückstellungen	6,04	0,77	.	0,19	68,52	67,94
Finanzderivate und Mitarbeiteraktioptionen	- 4,19	38,96	3,61	4,34	0,30	39,38
Sonstige Verbindlichkeiten	2,37	3,13	2,12	8,00	12,07	25,32
Insgesamt	168,94	224,81	108,61	94,03	83,47	510,92
Nettogeldvermögensbildung ⁷⁾	- 47,29	5,38	2,00	6,01	7,93	6,56

¹⁾ Kreditinstitute einschl. Deutsche Bundesbank, Bausparkassen und Geldmarktfonds.
²⁾ Einschl. Pensionskassen und -fonds, Sterbekassen sowie berufsständische

Versorgungswerke und Zusatzversorgungseinrichtungen. ³⁾ Sparen und Vermögensübertragungen (netto) abzüglich Nettoinvestitionen und Nettozugang an nicht-

Mrd €

Staat insgesamt	Private Haushalte und POoE			Inländische nicht-finanzielle Sektoren insgesamt	Übrige Welt	Sektoren insgesamt	Position
	Private Haushalte	Private Organisationen ohne Erwerbszweck	Insgesamt				
Sachvermögensbildung und Sparen							
2,89	.	.	33,80	119,88	.	120,30	Nettoinvestitionen
78,36	.	.	216,21	717,17	.	729,03	Bruttoinvestitionen
75,47	.	.	182,40	597,29	.	608,73	Abschreibungen
- 1,30	.	.	0,83	- 5,38	5,38	.	Nettozugang an nichtproduzierten Vermögensgütern
64,01	.	.	223,73	373,49	-247,05	120,30	Sparen und Vermögensübertragungen
93,15	.	.	214,49	372,91	-255,83	120,30	Sparen
- 29,14	.	.	9,24	0,58	8,78	0,00	Vermögensübertragungen (netto)
62,43	.	.	189,10	258,99	-252,43	-	Finanzierungsüberschuss/-defizit ³⁾
.	.	.	.	- 54,74	54,74	-	Statistische Differenz ⁴⁾
Geldvermögensbildung							
.	1,59	1,98	Währungsgold und Sonderziehungsrechte
7,39	135,24	- 0,13	135,12	167,09	74,55	324,36	Bargeld und Einlagen
2,10	137,08	0,87	137,95	155,99	78,45	296,51	Bargeld und Sichteinlagen
5,29	- 1,84	- 1,00	- 2,83	11,10	- 3,90	27,85	Termineinlagen und Spareinlagen ⁵⁾
- 3,11	1,61	1,56	3,17	4,71	- 30,20	70,12	Schuldverschreibungen
- 0,13	- 0,13	- 0,23	- 0,36	0,41	7,61	7,52	kurzfristige Schuldverschreibungen
- 2,98	1,74	1,79	3,53	4,31	- 37,81	62,60	langfristige Schuldverschreibungen
							nachrichtlich:
1,58	2,23	0,56	2,79	4,42	- 30,20	20,32	Schuldverschreibungen inländischer Sektoren
- 4,70	- 0,62	1,00	0,39	0,29	.	49,80	Schuldverschreibungen des Auslands
- 5,92	.	.	.	- 21,58	88,28	245,37	Kredite
- 0,82	.	.	.	- 2,74	40,88	61,67	kurzfristige Kredite
- 6,74	.	.	.	- 18,84	47,41	183,71	langfristige Kredite
							nachrichtlich:
1,33	.	.	.	0,70	88,28	217,91	Kredite an inländische Sektoren
- 7,25	.	.	.	- 22,28	.	27,47	Kredite an das Ausland
10,08	38,22	7,22	45,44	180,64	3,58	321,07	Anteilsrechte und Anteile an Investmentfonds
5,78	18,67	1,64	20,31	149,20	10,01	226,73	Anteilsrechte
0,52	9,36	1,41	10,78	30,12	- 31,42	48,14	Börsennotierte Aktien inländischer Sektoren
0,52	4,30	0,23	4,53	5,74	.	12,68	Börsennotierte Aktien des Auslands
4,74	5,00	.	5,00	113,35	41,43	165,91	Übrige Anteilsrechte ⁶⁾
4,30	19,55	5,57	25,13	31,43	- 6,43	94,34	Anteile an Investmentfonds
0,02	73,77	.	73,77	74,18	- 3,23	70,95	Versicherungstechnische Rückstellungen
0,44	.	.	.	- 4,88	- 38,36	- 86,88	Finanzderivate und Mitarbeiteraktioptionen
- 2,39	0,11	.	0,11	- 14,38	2,76	42,14	Sonstige Forderungen
6,52	248,96	8,65	257,61	385,77	98,98	989,11	Insgesamt
Außenfinanzierung							
.	0,39	1,98	Währungsgold und Sonderziehungsrechte
0,18	.	.	.	0,18	99,12	324,36	Bargeld und Einlagen
- 0,20	.	.	.	- 0,20	50,12	296,51	Bargeld und Sichteinlagen
0,39	.	.	.	0,39	49,00	27,85	Termineinlagen und Spareinlagen ⁵⁾
- 29,94	.	.	.	- 23,45	49,80	70,12	Schuldverschreibungen
3,12	.	.	.	6,67	0,77	7,52	kurzfristige Schuldverschreibungen
- 33,05	.	.	.	- 30,12	49,03	62,60	langfristige Schuldverschreibungen
							nachrichtlich:
24,83	.	.	.	28,10	49,80	100,32	Schuldverschreibungen inländischer Sektoren
- 54,77	.	.	.	- 51,56	.	- 30,20	Schuldverschreibungen des Auslands
- 26,28	68,30	0,36	68,67	179,98	27,47	245,37	Kredite
- 10,97	2,44	- 0,03	2,42	48,35	3,75	61,67	kurzfristige Kredite
- 15,32	65,86	0,39	66,25	131,64	23,71	183,71	langfristige Kredite
							nachrichtlich:
- 26,61	68,30	0,28	68,58	124,32	27,47	157,09	Kredite von inländischen Sektoren
0,33	0,00	0,08	0,08	55,66	.	88,28	Kredite vom Ausland
.	.	.	.	20,63	151,75	321,07	Anteilsrechte und Anteile an Investmentfonds
.	.	.	.	20,63	160,58	226,73	Anteilsrechte
.	.	.	.	73,17	12,68	92,25	Börsennotierte Aktien inländischer Sektoren
.	.	.	.	- 31,89	.	- 31,42	Börsennotierte Aktien des Auslands
.	.	.	.	- 20,65	147,90	165,91	Übrige Anteilsrechte ⁶⁾
.	- 8,83	94,34	Anteile an Investmentfonds
0,00	.	.	.	6,04	- 3,03	70,95	Versicherungstechnische Rückstellungen
.	.	0,02	0,02	- 4,17	- 43,33	- 86,88	Finanzderivate und Mitarbeiteraktioptionen
0,13	- 0,18	.	- 0,18	2,32	14,51	42,14	Sonstige Verbindlichkeiten
- 55,91	68,13	0,38	68,51	181,53	296,66	989,11	Insgesamt
62,43	180,83	8,27	189,10	204,24	-197,69	0,00	Nettogeldvermögensbildung ⁷⁾

produzierten Vermögensgütern. **4** Nettogeldvermögensbildung abzüglich börsennotierte Aktien und sonstige Anteilsrechte. **7** Geldvermögensbildung abzüglich Finanzierungüberschuss/-defizit. **5** Einschl. Bauspareinlagen und Sparbriefe. **6** Nicht-Außenfinanzierung.

XII. Vermögensbildung der Sektoren und ihre Finanzierung im Jahr 2019 (konsolidiert)

Mrd €

Position	Nicht-finanzielle Kapitalgesellschaften	Inländische finanzielle Sektoren				Insgesamt
		Monetäre Finanzinstitute ¹⁾	Investmentfonds (ohne Geldmarktfonds)	Sonstige Finanzinstitute	Versicherungsgesellschaften und Pensionsrichtungen ²⁾	
Sachvermögensbildung und Sparen						
Nettoinvestitionen	55,88	0,27	0,00	0,03	0,23	0,01
Bruttoinvestitionen	408,90	8,19	0,00	0,38	3,50	12,07
Abschreibungen	353,02	7,92	0,00	0,41	3,73	12,06
Nettozugang an nichtproduzierten Vermögensgütern	- 2,16
Sparen und Vermögensübertragungen	76,23	4,24	2,01	5,80	9,77	9,31
Sparen	54,61	1,78	2,01	5,80	6,43	4,43
Vermögensübertragungen (netto)	21,62	2,46	0,00	0,00	16,20	13,74
Finanzierungsüberschuss/-defizit ³⁾	22,51	3,98	2,01	5,77	9,54	9,32
Statistische Differenz ⁴⁾	- 131,67
Geldvermögensbildung						
Währungsgold und Sonderziehungsrechte	.	0,26	.	.	.	0,26
Bargeld und Einlagen	25,83	- 67,92	- 8,69	13,47	- 27,88	- 91,01
Bargeld und Sichteinlagen	44,07	- 85,31	- 5,98	2,47	1,34	- 87,49
Termineinlagen und Spareinlagen ⁵⁾	- 18,24	17,39	- 2,70	11,01	- 29,22	- 3,52
Schuldverschreibungen	- 2,60	15,32	50,76	2,96	50,16	119,20
kurzfristige Schuldverschreibungen	- 1,39	7,03	3,04	1,18	2,51	13,76
langfristige Schuldverschreibungen	- 1,21	8,28	47,72	1,79	47,65	105,44
nachrichtlich:						
Schuldverschreibungen inländischer Sektoren	- 1,09	- 3,78	3,34	0,56	14,09	14,22
Schuldverschreibungen des Auslands	- 1,51	19,10	47,42	2,40	36,07	104,98
Kredite	10,27	150,99	5,89	9,08	3,32	169,29
kurzfristige Kredite	14,08	23,01	.	8,07	0,85	31,93
langfristige Kredite	- 3,82	127,99	5,89	1,02	2,47	137,36
nachrichtlich:						
Kredite an inländische Sektoren	- 0,94	128,43	1,49	1,78	1,61	133,30
Kredite an das Ausland	11,21	22,56	4,40	7,31	1,72	35,99
Anteilsrechte und Anteile an Investmentfonds	57,60	3,47	51,04	14,59	117,13	186,23
Anteilsrechte	48,48	- 1,63	29,92	2,59	40,18	71,06
Börsennotierte Aktien inländischer Sektoren	6,18	0,25	- 4,72	- 36,94	7,34	- 34,07
Börsennotierte Aktien des Auslands	4,94	- 4,94	23,83	7,35	0,39	26,64
Übrige Anteilsrechte ⁶⁾	37,37	3,06	10,80	32,18	32,45	78,49
Anteile an Investmentfonds	9,12	5,10	21,12	12,00	76,96	115,17
Versicherungstechnische Rückstellungen	1,64	0,00	.	.	.	0,00
Finanzderivate und Mitarbeiteraktioptionen	- 21,85	- 48,79	- 7,15	- 7,13	- 2,15	- 65,22
Sonstige Forderungen	- 66,97	89,60	34,38	3,23	8,12	135,32
Insgesamt	3,91	142,93	126,23	36,21	148,71	454,08
Außenfinanzierung						
Währungsgold und Sonderziehungsrechte	.	3,36	.	.	.	3,36
Bargeld und Einlagen	.	58,41	.	.	.	58,41
Bargeld und Sichteinlagen	.	41,20	.	.	.	41,20
Termineinlagen und Spareinlagen ⁵⁾	.	17,21	.	.	.	17,21
Schuldverschreibungen	18,09	41,39	.	11,10	2,19	54,68
kurzfristige Schuldverschreibungen	1,73	11,22	.	0,62	0,04	10,56
langfristige Schuldverschreibungen	16,36	30,17	.	11,72	2,24	44,12
nachrichtlich:						
Schuldverschreibungen inländischer Sektoren	6,81	3,08	.	5,14	0,73	8,95
Schuldverschreibungen des Auslands	11,28	38,30	.	5,96	1,46	45,72
Kredite	84,46	.	5,53	18,86	2,40	26,79
kurzfristige Kredite	25,81	.	0,00	24,66	1,91	26,57
langfristige Kredite	58,65	.	5,53	5,80	0,48	0,22
nachrichtlich:						
Kredite von inländischen Sektoren	57,68	.	5,71	3,64	0,56	9,91
Kredite vom Ausland	26,78	.	- 0,18	15,23	1,84	16,89
Anteilsrechte und Anteile an Investmentfonds	17,97	6,27	125,69	3,80	- 0,46	135,29
Anteilsrechte	17,97	6,72	.	3,80	- 0,46	10,05
Börsennotierte Aktien inländischer Sektoren	- 24,49	0,28	.	4,47	- 1,04	3,71
Börsennotierte Aktien des Auslands	- 1,59	- 0,25	.	- 4,45	0,78	- 3,91
Übrige Anteilsrechte ⁶⁾	44,05	6,68	.	3,78	- 0,21	10,25
Anteile an Investmentfonds	.	- 0,45	125,69	.	.	125,24
Versicherungstechnische Rückstellungen	6,04	- 0,77	.	0,19	68,09	67,50
Finanzderivate und Mitarbeiteraktioptionen	- 12,07	- 54,25	- 7,93	3,15	- 0,20	- 59,22
Sonstige Verbindlichkeiten	- 1,41	84,55	0,92	4,88	86,24	176,59
Insgesamt	113,07	138,95	124,22	41,98	158,25	463,40
Nettogeldvermögensbildung ⁷⁾	- 109,16	3,98	2,01	- 5,77	- 9,54	- 9,32

¹⁾ Kreditinstitute einschl. Deutsche Bundesbank, Bausparkassen und Geldmarktfonds.

²⁾ Einschl. Pensionskassen und -fonds, Sterbekassen sowie berufsständische

Versorgungswerke und Zusatzversorgungseinrichtungen. ³⁾ Sparen und Vermögensübertragungen (netto) abzüglich Nettoinvestitionen und Nettozugang an nicht-

Mrd €

Staat insgesamt	Private Haushalte und POoE			Inländische nicht-finanzielle Sektoren insgesamt	Übrige Welt	Sektoren insgesamt	Position
	Private Haushalte	Private Organisationen ohne Erwerbszweck	Insgesamt				
Sachvermögensbildung und Sparen							
5,85	.	.	35,94	97,67	.	97,68	Nettoinvestitionen
85,29	.	.	228,43	722,62	.	734,68	Bruttoinvestitionen
79,44	.	.	192,49	624,94	.	637,00	Abschreibungen
- 1,26	.	.	0,79	- 2,62	2,62	.	Nettozugang an nichtproduzierten Vermögensgütern
54,38	.	.	229,44	360,05	-253,05	97,68	Sparen und Vermögensübertragungen
81,77	.	.	219,70	356,07	-262,82	97,68	Sparen
- 27,39	.	.	9,74	3,97	9,77	0,00	Vermögensübertragungen (netto)
49,79	.	.	192,70	265,00	-255,67	0,00	Finanzierungsüberschuss/-defizit ³⁾
.	.	.	.	-131,67	131,67	0,00	Statistische Differenz ⁴⁾
Geldvermögensbildung							
.	3,36	3,62	Währungsgold und Sonderziehungsrechte
4,46	139,32	0,54	139,86	170,15	- 92,16	- 13,02	Bargeld und Einlagen
- 2,33	143,32	1,76	145,08	186,82	-143,97	- 44,64	Bargeld und Sichteinlagen
6,79	- 4,00	- 1,23	- 5,23	- 16,67	51,81	31,62	Termineinlagen und Spareinlagen ⁵⁾
6,82	- 1,86	- 1,32	- 3,18	1,03	57,48	177,71	Schuldverschreibungen
0,19	- 0,53	- 0,68	- 1,21	- 2,41	4,71	16,05	kurzfristige Schuldverschreibungen
6,63	- 1,33	- 0,64	- 1,97	3,45	52,78	161,66	langfristige Schuldverschreibungen
							nachrichtlich:
3,50	- 2,95	- 0,45	- 3,40	- 0,99	57,48	70,72	Schuldverschreibungen inländischer Sektoren
3,32	1,08	- 0,87	0,21	2,02	.	107,00	Schuldverschreibungen des Auslands
1,12	.	.	.	11,38	43,63	224,30	Kredite
- 0,05	.	.	.	14,03	45,14	91,10	kurzfristige Kredite
1,17	.	.	.	- 2,65	- 1,52	133,19	langfristige Kredite
							nachrichtlich:
2,40	.	.	.	1,45	43,63	178,38	Kredite an inländische Sektoren
- 1,28	.	.	.	9,94	.	45,92	Kredite an das Ausland
11,55	49,29	7,00	56,29	125,44	- 10,38	301,29	Anteilsrechte und Anteile an Investmentfonds
4,22	18,76	0,42	19,19	71,89	- 7,33	135,62	Anteilsrechte
0,04	6,56	0,51	7,07	13,29	- 5,50	- 26,28	Börsennotierte Aktien inländischer Sektoren
0,04	7,36	- 0,09	7,27	12,26	.	38,89	Börsennotierte Aktien des Auslands
4,14	4,84	.	4,84	46,35	- 1,84	123,00	Übrige Anteilsrechte ⁶⁾
7,33	30,52	6,58	37,10	53,55	- 3,04	165,68	Anteile an Investmentfonds
0,02	68,10	.	68,10	69,76	1,84	71,60	Versicherungstechnische Rückstellungen
0,49	.	.	.	- 21,37	- 54,03	-140,61	Finanzderivate und Mitarbeiteraktioptionen
8,03	13,29	.	13,29	- 45,65	57,17	146,85	Sonstige Forderungen
32,49	268,13	6,22	274,35	310,75	6,91	771,74	Insgesamt
Außenfinanzierung							
.	0,26	3,62	Währungsgold und Sonderziehungsrechte
- 0,24	.	.	.	- 0,24	- 71,19	- 13,02	Bargeld und Einlagen
- 0,53	.	.	.	- 0,53	- 85,31	- 44,64	Bargeld und Sichteinlagen
0,29	.	.	.	0,29	14,12	31,62	Termineinlagen und Spareinlagen ⁵⁾
- 2,05	.	.	.	16,04	107,00	177,71	Schuldverschreibungen
- 3,35	.	.	.	- 1,62	7,11	16,05	kurzfristige Schuldverschreibungen
1,30	.	.	.	17,66	99,89	161,66	langfristige Schuldverschreibungen
							nachrichtlich:
- 2,52	.	.	.	4,29	107,00	120,24	Schuldverschreibungen inländischer Sektoren
0,47	.	.	.	11,75	.	57,48	Schuldverschreibungen des Auslands
- 13,98	80,81	0,30	81,11	151,59	45,92	224,30	Kredite
- 7,49	0,92	0,10	1,03	19,35	45,18	91,10	kurzfristige Kredite
- 6,49	79,89	0,19	80,08	132,24	0,73	133,19	langfristige Kredite
							nachrichtlich:
- 13,97	80,81	0,32	81,13	124,85	45,92	180,67	Kredite von inländischen Sektoren
- 0,01	0,00	- 0,02	- 0,02	26,74	.	43,63	Kredite vom Ausland
.	.	.	.	17,97	148,03	301,29	Anteilsrechte und Anteile an Investmentfonds
.	.	.	.	17,97	107,60	135,62	Anteilsrechte
.	.	.	.	- 24,49	38,89	18,11	Börsennotierte Aktien inländischer Sektoren
.	.	.	.	- 1,59	.	- 5,50	Börsennotierte Aktien des Auslands
.	.	.	.	44,05	68,71	123,00	Übrige Anteilsrechte ⁶⁾
.	40,43	165,68	Anteile an Investmentfonds
0,00	.	.	.	6,04	- 1,94	71,60	Versicherungstechnische Rückstellungen
.	.	- 0,19	- 0,19	- 12,27	- 69,12	-140,61	Finanzderivate und Mitarbeiteraktioptionen
- 1,02	0,73	.	0,73	- 1,70	- 28,05	146,85	Sonstige Verbindlichkeiten
- 17,29	81,54	0,10	81,65	177,43	130,91	771,74	Insgesamt
49,79	186,59	6,11	192,70	133,32	-124,00	0,00	Nettogeldvermögensbildung ⁷⁾

produzierten Vermögensgütern. **4** Nettogeldvermögensbildung abzüglich börsennotierte Aktien und sonstige Anteilsrechte. **7** Geldvermögensbildung abzüglich Finanzierungüberschuss/-defizit. **5** Einschl. Bauspareinlagen und Sparbriefe. **6** Nicht-Außenfinanzierung.

XIII. Geldvermögen und Verbindlichkeiten der Sektoren im Jahr 2014 (konsolidiert)

Stand am Jahresende; Mrd €

Position	Nicht-finanzielle Kapitalgesellschaften	Inländische finanzielle Sektoren				Insgesamt
		Monetäre Finanzinstitute 1)	Investmentfonds (ohne Geldmarktfonds)	Sonstige Finanzinstitute	Versicherungsgesellschaften und Pensionseinrichtungen 2)	
Geldvermögen						
Währungsgold und Sonderziehungsrechte	.	121,7	.	.	.	121,7
Bargeld und Einlagen	404,8	1 470,1	69,9	209,3	523,9	2 273,2
Bargeld und Sichteinlagen	345,0	786,9	44,8	44,2	24,3	900,3
Termineinlagen und Spareinlagen 3)	59,8	683,1	25,1	165,2	499,5	1 372,9
Schuldverschreibungen	53,9	1 484,3	821,2	9,7	372,7	2 687,9
kurzfristige Schuldverschreibungen	5,8	19,0	5,6	0,1	2,1	26,8
langfristige Schuldverschreibungen	48,0	1 465,3	815,6	9,5	370,6	2 661,1
nachrichtlich:						
Schuldverschreibungen inländische Sektoren	22,3	798,8	143,5	5,5	106,7	1 054,4
Schuldverschreibungen des Auslands	31,6	685,5	677,7	4,2	266,1	1 633,5
Kredite	254,1	3 174,8	13,9	271,0	261,9	3 721,6
kurzfristige Kredite	161,0	360,7	.	156,9	36,2	553,7
langfristige Kredite	93,0	2 814,2	13,9	114,1	225,7	3 167,9
nachrichtlich:						
Kredite an inländische Sektoren	102,5	2 743,8	3,1	69,5	203,5	3 019,8
inländische Kapitalgesellschaften	92,9	836,6	3,1	53,8	24,8	918,2
Staat	9,6	413,9	.	0,0	101,4	515,3
Private Haushalte	.	1 493,4	.	15,7	77,2	1 586,3
Kredite an das Ausland	151,5	431,0	10,8	201,5	58,4	701,8
Anteilsrechte und Anteile an Investmentfonds	1 727,1	395,4	606,1	215,7	1 007,5	2 224,7
Anteilsrechte insgesamt	1 588,0	239,6	329,4	193,4	201,7	964,0
Börsennotierte Aktien inländischer Sektoren	262,2	24,7	83,1	33,7	10,7	152,2
Börsennotierte Aktien des Auslands	30,4	30,9	219,8	19,1	3,2	273,1
Übrige Anteilsrechte 4)	1 295,4	184,0	26,4	140,5	187,7	538,7
Anteile an Investmentfonds	139,1	155,8	276,8	22,3	805,9	1 260,8
Geldmarktfonds	1,2	0,2	1,9	0,1	0,7	2,9
Sonstige Investmentfonds	137,9	155,6	274,9	22,2	805,2	1 257,8
Versicherungstechnische Rückstellungen	46,1	0,0	.	.	.	0,0
Finanzderivate und Mitarbeiteraktioptionen	42,8	865,6	14,6	40,7	6,4	927,2
Sonstige Forderungen	413,3	198,0	25,8	3,3	55,6	282,8
Insgesamt	2 942,1	7 709,9	1 551,5	749,7	2 228,1	12 239,1
Verbindlichkeiten						
Währungsgold und Sonderziehungsrechte	.	14,4	.	.	.	14,4
Bargeld und Einlagen	.	4 558,9	.	.	.	4 558,9
Bargeld und Sichteinlagen	.	2 417,4	.	.	.	2 417,4
Termineinlagen und Spareinlagen 3)	.	2 141,4	.	.	.	2 141,4
Schuldverschreibungen	146,3	1 249,7	.	106,6	18,5	1 374,9
kurzfristige Schuldverschreibungen	1,3	84,5	.	4,5	0,7	89,7
langfristige Schuldverschreibungen	145,0	1 165,2	.	102,1	17,8	1 285,2
nachrichtlich:						
Schuldverschreibungen inländische Sektoren	55,8	638,7	.	58,3	9,1	706,2
Schuldverschreibungen des Auslands	90,5	611,0	.	48,3	9,4	668,7
Kredite	1 151,6	.	30,8	685,6	23,6	740,0
kurzfristige Kredite	305,4	.	.	285,8	18,9	304,7
langfristige Kredite	846,2	.	30,8	399,8	4,7	435,3
nachrichtlich:						
Kredite von inländischen Sektoren	855,6	.	24,8	194,5	2,8	222,1
inländischer Kapitalgesellschaften	789,1	.	24,8	194,5	2,8	222,1
Staat	66,5	.	.	0,0	.	0,0
Kredite vom Ausland	296,0	.	6,0	491,1	20,9	517,9
Anteilsrechte und Anteile an Investmentfonds	2 565,4	469,9	1 593,4	55,6	202,7	2 321,6
Anteilsrechte insgesamt	2 565,4	466,0	.	55,6	202,7	724,3
Börsennotierte Aktien inländischer Sektoren	542,1	34,0	.	17,6	34,7	86,3
Börsennotierte Aktien des Auslands	747,8	29,7	.	23,9	68,0	121,6
Übrige Anteilsrechte 4)	1 275,5	402,4	.	14,0	100,0	516,4
Anteile an Investmentfonds	.	3,9	1 593,4	.	.	1 597,3
Geldmarktfonds	.	3,9	.	.	.	3,9
Sonstige Investmentfonds	.	.	1 593,4	.	.	1 593,4
Versicherungstechnische Rückstellungen	248,4	26,2	.	3,4	1 810,0	1 839,7
Finanzderivate und Mitarbeiteraktioptionen	51,8	826,3	12,0	9,6	1,1	849,0
Sonstige Verbindlichkeiten	470,8	89,7	13,4	3,6	92,4	199,0
Insgesamt	4 634,3	7 235,1	1 649,5	864,4	2 148,3	11 897,4
Nettogeldvermögen 5)	- 1 692,2	474,8	- 98,1	- 114,7	79,7	341,7

1 Kreditinstitute einschl. Deutsche Bundesbank, Bausparkassen und Geldmarktfonds.
 2 Einschl. Pensionskassen und -fonds, Sterbekassen sowie berufsständische Versorgungswerke und Zusatzversicherungseinrichtungen. 3 Einschl. Bauspareinlagen

und Sparbriefe. 4 Nicht börsennotierte Aktien und sonstige Anteilsrechte.
 5 Geldvermögen abzüglich Verbindlichkeiten.

Stand am Jahresende; Mrd €

Staat insgesamt	Private Haushalte und POoE			Inländische nicht-finanzielle Sektoren insgesamt	Übrige Welt	Sektoren insgesamt	Position
	Private Haushalte	Private Organisationen ohne Erwerbszweck	Insgesamt				
Geldvermögen							
.	14,4	136,1	Währungsgold und Sonderziehungsrechte
295,8	1 998,6	56,2	2 054,8	2 755,4	1 279,8	6 308,4	Bargeld und Einlagen
55,7	1 109,6	28,2	1 137,8	1 538,5	769,4	3 208,2	Bargeld und Sichteinlagen
240,1	889,0	27,9	917,0	1 216,9	510,4	3 100,2	Termineinlagen und Spareinlagen ³⁾
133,1	165,7	35,7	201,3	388,3	2 105,6	5 181,8	Schuldverschreibungen
0,1	2,1	1,1	3,3	9,1	156,1	192,1	kurzfristige Schuldverschreibungen
133,0	163,5	34,6	198,1	379,1	1 949,5	4 989,7	langfristige Schuldverschreibungen
							nachrichtlich:
8,3	103,1	19,1	122,2	152,8	2 105,6	3 312,8	Schuldverschreibungen inländischer Sektoren
124,8	62,5	16,6	79,1	235,5	.	1 869,0	Schuldverschreibungen des Auslands
175,5	.	.	.	429,6	919,9	5 071,1	Kredite
36,8	.	.	.	197,8	376,6	1 128,1	kurzfristige Kredite
138,7	.	.	.	231,8	543,4	3 943,0	langfristige Kredite
							nachrichtlich:
66,5	.	.	.	169,0	919,9	4 108,8	Kredite an inländische Sektoren
66,5	.	.	.	159,4	814,0	1 891,6	inländische Kapitalgesellschaften
.	.	.	.	9,6	105,3	630,1	Staat
.	0,7	1 587,0	Private Haushalte
109,0	.	.	.	260,5	.	962,3	Kredite an das Ausland
511,2	973,3	65,9	1 039,2	3 277,4	1 453,8	6 956,0	Anteilsrechte und Anteile an Investmentfonds
495,0	512,9	10,7	523,6	2 606,5	1 320,5	4 891,1	Anteilsrechte insgesamt
35,2	171,2	7,5	178,7	476,1	869,4	1 497,8	Börsennotierte Aktien inländischer Sektoren
4,1	65,6	3,1	68,7	103,2	.	376,3	Börsennotierte Aktien des Auslands
455,6	276,1	.	276,1	2 027,2	451,1	3 016,9	Übrige Anteilsrechte ⁴⁾
16,2	460,4	55,2	515,6	670,9	133,2	2 064,9	Anteile an Investmentfonds
0,0	4,1	0,1	4,2	5,4	1,5	9,8	Geldmarktfonds
16,1	456,3	55,1	511,4	665,4	131,8	2 055,1	Sonstige Investmentfonds
0,8	1 938,0	.	1 938,0	1 985,0	103,0	2 088,1	Versicherungstechnische Rückstellungen
- 35,3	.	.	.	7,5	689,7	1 624,5	Finanzderivate und Mitarbeiteraktioptionen
98,8	35,8	.	35,8	547,9	165,8	996,5	Sonstige Forderungen
1 179,9	5 111,4	157,7	5 269,1	9 391,1	6 732,1	28 362,3	Insgesamt
Verbindlichkeiten							
.	14,3	28,6	Währungsgold und Sonderziehungsrechte
12,2	.	.	.	12,2	1 737,4	6 308,4	Bargeld und Einlagen
3,8	.	.	.	3,8	786,9	3 208,2	Bargeld und Sichteinlagen
8,3	.	.	.	8,3	950,4	3 100,2	Termineinlagen und Spareinlagen ³⁾
1 791,7	.	.	.	1 937,9	1 869,0	5 181,8	Schuldverschreibungen
72,6	.	.	.	73,9	28,5	192,1	kurzfristige Schuldverschreibungen
1 719,1	.	.	.	1 864,0	1 840,5	4 989,7	langfristige Schuldverschreibungen
							nachrichtlich:
486,0	.	.	.	541,8	1 869,0	3 116,9	Schuldverschreibungen inländischer Sektoren
1 305,7	.	.	.	1 396,2	.	2 064,9	Schuldverschreibungen des Auslands
630,1	1 570,5	16,5	1 587,0	3 368,8	962,3	5 071,1	Kredite
96,0	64,6	0,9	65,4	466,7	356,7	1 128,1	kurzfristige Kredite
534,2	1 505,9	15,7	1 521,6	2 902,0	605,7	3 943,0	langfristige Kredite
							nachrichtlich:
524,9	1 570,5	15,8	1 586,3	2 966,8	962,3	4 151,2	Kredite von inländischen Sektoren
524,9	1 570,5	15,8	1 586,3	2 900,3	853,3	3 975,7	inländischer Kapitalgesellschaften
.	.	.	.	66,5	109,0	175,5	Staat
105,3	0,0	0,7	0,7	402,0	.	919,9	Kredite vom Ausland
.	.	.	.	2 565,4	2 069,0	6 956,0	Anteilsrechte und Anteile an Investmentfonds
.	.	.	.	2 565,4	1 601,4	4 891,1	Anteilsrechte insgesamt
.	.	.	.	542,1	376,3	1 004,7	Börsennotierte Aktien inländischer Sektoren
.	.	.	.	747,8	.	869,4	Börsennotierte Aktien des Auslands
.	.	.	.	1 275,5	1 225,1	3 016,9	Übrige Anteilsrechte ⁴⁾
.	467,6	2 064,9	Anteile an Investmentfonds
.	6,0	9,8	Geldmarktfonds
.	461,7	2 055,1	Sonstige Investmentfonds
0,0	.	.	.	248,4	.	2 088,1	Versicherungstechnische Rückstellungen
.	.	0,5	0,5	52,3	723,1	1 624,5	Finanzderivate und Mitarbeiteraktioptionen
70,3	16,9	.	16,9	558,0	239,5	996,5	Sonstige Verbindlichkeiten
2 504,2	1 587,4	17,0	1 604,4	8 742,9	7 614,6	28 254,9	Insgesamt
-1 324,3	3 524,0	140,7	3 664,8	648,2	- 882,5	107,5	Nettogeldvermögen ⁵⁾

XIII. Geldvermögen und Verbindlichkeiten der Sektoren im Jahr 2015 (konsolidiert)

Stand am Jahresende; Mrd €

Position	Nicht-finanzielle Kapitalgesellschaften	Inländische finanzielle Sektoren				Insgesamt
		Monetäre Finanzinstitute 1)	Investmentfonds (ohne Geldmarktfonds)	Sonstige Finanzinstitute	Versicherungsgesellschaften und Pensionseinrichtungen 2)	
Geldvermögen						
Währungsgold und Sonderziehungsrechte	.	121,0	.	.	.	121,0
Bargeld und Einlagen	461,7	1 515,1	87,1	204,4	488,7	2 295,4
Bargeld und Sichteinlagen	380,6	865,1	56,6	45,7	26,1	993,5
Termineinlagen und Spareinlagen 3)	81,1	650,0	30,5	158,7	462,6	1 301,9
Schuldverschreibungen	53,2	1 515,6	842,5	8,5	382,8	2 749,4
kurzfristige Schuldverschreibungen	6,4	12,3	6,3	0,1	2,2	21,0
langfristige Schuldverschreibungen	46,7	1 503,3	836,2	8,4	380,6	2 728,4
nachrichtlich:						
Schuldverschreibungen inländische Sektoren	23,9	832,5	137,1	5,4	104,8	1 079,9
Schuldverschreibungen des Auslands	29,3	683,1	705,3	3,1	278,0	1 669,5
Kredite	252,2	3 229,6	19,6	286,5	270,7	3 806,3
kurzfristige Kredite	178,8	348,7	.	162,8	39,3	550,8
langfristige Kredite	73,4	2 880,9	19,6	123,7	231,4	3 255,5
nachrichtlich:						
Kredite an inländische Sektoren	76,1	2 789,5	5,9	60,9	207,2	3 063,5
inländische Kapitalgesellschaften	66,4	855,4	5,9	45,4	30,5	937,2
Staat	9,7	403,8	.	0,0	100,4	504,3
Private Haushalte	.	1 530,2	.	15,5	76,3	1 622,0
Kredite an das Ausland	176,1	440,1	13,7	225,6	63,5	742,8
Anteilsrechte und Anteile an Investmentfonds	1 925,2	377,4	731,5	168,6	1 086,9	2 364,3
Anteilsrechte insgesamt	1 771,2	214,9	411,3	146,4	213,1	985,8
Börsennotierte Aktien inländischer Sektoren	273,0	19,1	97,8	38,3	9,9	165,1
Börsennotierte Aktien des Auslands	32,3	26,4	261,6	21,8	3,1	312,9
Übrige Anteilsrechte 4)	1 465,9	169,4	51,9	86,3	200,2	507,7
Anteile an Investmentfonds	154,0	162,5	320,2	22,1	873,7	1 378,6
Geldmarktfonds	1,5	0,1	3,1	0,1	1,4	4,8
Sonstige Investmentfonds	152,4	162,3	317,1	22,1	872,3	1 373,8
Versicherungstechnische Rückstellungen	48,8	0,0	.	.	.	0,0
Finanzderivate und Mitarbeiteraktioptionen	42,7	718,6	15,5	30,2	4,5	768,8
Sonstige Forderungen	437,2	202,6	37,3	5,1	57,5	302,5
Insgesamt	3 221,0	7 679,9	1 733,5	703,3	2 291,1	12 407,7
Verbindlichkeiten						
Währungsgold und Sonderziehungsrechte	.	15,3	.	.	.	15,3
Bargeld und Einlagen	.	4 761,8	.	.	.	4 761,8
Bargeld und Sichteinlagen	.	2 735,1	.	.	.	2 735,1
Termineinlagen und Spareinlagen 3)	.	2 026,7	.	.	.	2 026,7
Schuldverschreibungen	153,0	1 170,0	.	125,8	20,1	1 316,0
kurzfristige Schuldverschreibungen	2,4	110,0	.	5,6	1,6	117,1
langfristige Schuldverschreibungen	150,6	1 060,1	.	120,2	18,6	1 198,8
nachrichtlich:						
Schuldverschreibungen inländische Sektoren	55,2	567,4	.	71,4	7,1	645,9
Schuldverschreibungen des Auslands	97,7	602,7	.	54,4	13,1	670,1
Kredite	1 195,8	.	64,1	633,0	29,1	726,2
kurzfristige Kredite	325,3	.	.	298,8	24,3	323,1
langfristige Kredite	870,4	.	64,1	334,2	4,8	403,1
nachrichtlich:						
Kredite von inländischen Sektoren	863,8	.	60,8	134,9	2,8	198,5
inländischer Kapitalgesellschaften	805,1	.	60,8	134,9	2,8	198,5
Staat	58,7	.	.	0,0	.	0,0
Kredite vom Ausland	332,0	.	3,2	498,1	26,3	527,7
Anteilsrechte und Anteile an Investmentfonds	2 698,9	457,2	1 784,0	66,1	261,9	2 569,3
Anteilsrechte insgesamt	2 698,9	453,4	.	66,1	261,9	781,4
Börsennotierte Aktien inländischer Sektoren	594,5	23,2	.	19,8	41,6	84,6
Börsennotierte Aktien des Auslands	788,1	30,0	.	38,2	79,0	147,2
Übrige Anteilsrechte 4)	1 316,2	400,2	.	8,0	141,4	549,6
Anteile an Investmentfonds	.	3,8	1 784,0	.	.	1 787,9
Geldmarktfonds	.	3,8	.	.	.	3,8
Sonstige Investmentfonds	.	.	1 784,0	.	.	1 784,0
Versicherungstechnische Rückstellungen	253,6	26,8	.	3,6	1 892,3	1 922,7
Finanzderivate und Mitarbeiteraktioptionen	42,0	673,7	12,5	8,2	1,1	695,5
Sonstige Verbindlichkeiten	497,4	101,4	17,0	3,5	94,3	216,2
Insgesamt	4 840,7	7 206,3	1 877,6	840,2	2 298,9	12 223,0
Nettogeldvermögen 5)	- 1 619,7	473,6	- 144,1	- 137,0	- 7,8	184,7

1 Kreditinstitute einschl. Deutsche Bundesbank, Bausparkassen und Geldmarktfonds.
 2 Einschl. Pensionskassen und -fonds, Sterbekassen sowie berufsständische Versorgungswerke und Zusatzversicherungseinrichtungen. 3 Einschl. Bauspareinlagen

und Sparbriefe. 4 Nicht börsennotierte Aktien und sonstige Anteilsrechte.
 5 Geldvermögen abzüglich Verbindlichkeiten.

Stand am Jahresende; Mrd €

Staat insgesamt	Private Haushalte und POoE			Inländische nicht-finanzielle Sektoren insgesamt	Übrige Welt	Sektoren insgesamt	Position
	Private Haushalte	Private Organisationen ohne Erwerbszweck	Insgesamt				
Geldvermögen							
.	15,3	136,3	Währungsgold und Sonderziehungsrechte
307,8	2 095,4	57,9	2 153,3	2 922,8	1 339,8	6 557,9	Bargeld und Einlagen
70,3	1 236,1	32,1	1 268,2	1 719,1	893,1	3 605,7	Bargeld und Sichteinlagen
237,5	859,3	25,8	885,1	1 203,7	446,6	2 952,2	Termineinlagen und Spareinlagen ³⁾
138,2	142,5	33,9	176,4	367,8	2 016,8	5 133,9	Schuldverschreibungen
0,0	3,0	0,4	3,4	9,8	177,6	208,4	kurzfristige Schuldverschreibungen
138,2	139,6	33,4	173,0	357,9	1 839,2	4 925,5	langfristige Schuldverschreibungen
							nachrichtlich:
8,4	89,9	18,5	108,4	140,7	2 016,8	3 237,4	Schuldverschreibungen inländischer Sektoren
129,8	52,6	15,4	68,0	227,0	.	1 896,6	Schuldverschreibungen des Auslands
159,8	.	.	.	412,0	954,3	5 172,6	Kredite
36,1	.	.	.	214,9	408,6	1 174,2	kurzfristige Kredite
123,7	.	.	.	197,1	545,8	3 998,4	langfristige Kredite
							nachrichtlich:
58,7	.	.	.	134,8	954,3	4 152,7	Kredite an inländische Sektoren
58,7	.	.	.	125,1	859,6	1 922,0	inländische Kapitalgesellschaften
.	.	.	.	9,7	93,8	607,7	Staat
.	0,9	1 623,0	Private Haushalte
101,1	.	.	.	277,2	.	1 020,0	Kredite an das Ausland
534,3	1 063,8	71,8	1 135,6	3 595,1	1 590,4	7 549,8	Anteilsrechte und Anteile an Investmentfonds
514,1	559,9	12,2	572,2	2 857,5	1 399,0	5 242,3	Anteilsrechte insgesamt
42,1	190,3	8,6	199,0	514,1	935,3	1 614,4	Börsennotierte Aktien inländischer Sektoren
6,0	76,5	3,6	80,1	118,3	.	431,3	Börsennotierte Aktien des Auslands
466,1	293,1	.	293,1	2 225,1	463,7	3 196,6	Übrige Anteilsrechte ⁴⁾
20,1	503,9	59,6	563,5	737,6	191,4	2 307,5	Anteile an Investmentfonds
0,0	3,5	0,1	3,5	5,1	1,3	11,2	Geldmarktfonds
20,1	500,4	59,5	559,9	732,5	190,0	2 296,3	Sonstige Investmentfonds
0,9	2 022,8	.	2 022,8	2 072,5	103,9	2 176,3	Versicherungstechnische Rückstellungen
- 33,2	.	.	.	9,6	560,1	1 338,5	Finanzderivate und Mitarbeiteraktioptionen
98,1	37,1	.	37,1	572,4	177,0	1 052,0	Sonstige Forderungen
1 205,9	5 361,6	163,6	5 525,2	9 952,1	6 757,6	29 117,4	Insgesamt
Verbindlichkeiten							
.	15,2	30,5	Währungsgold und Sonderziehungsrechte
14,3	.	.	.	14,3	1 781,9	6 557,9	Bargeld und Einlagen
5,6	.	.	.	5,6	865,1	3 605,7	Bargeld und Sichteinlagen
8,7	.	.	.	8,7	916,7	2 952,2	Termineinlagen und Spareinlagen ³⁾
1 768,4	.	.	.	1 921,4	1 896,6	5 133,9	Schuldverschreibungen
65,7	.	.	.	68,1	23,2	208,4	kurzfristige Schuldverschreibungen
1 702,7	.	.	.	1 853,3	1 873,4	4 925,5	langfristige Schuldverschreibungen
							nachrichtlich:
565,5	.	.	.	620,8	1 896,6	3 163,2	Schuldverschreibungen inländischer Sektoren
1 202,9	.	.	.	1 300,6	.	1 970,7	Schuldverschreibungen des Auslands
607,7	1 606,6	16,3	1 623,0	3 426,5	1 020,0	5 172,6	Kredite
85,2	60,9	0,7	61,6	472,1	379,1	1 174,2	kurzfristige Kredite
522,5	1 545,8	15,6	1 561,4	2 954,4	640,9	3 998,4	langfristige Kredite
							nachrichtlich:
514,0	1 606,6	15,4	1 622,0	2 999,8	1 020,0	4 218,3	Kredite von inländischen Sektoren
514,0	1 606,6	15,4	1 622,0	2 941,1	918,9	4 058,5	inländischer Kapitalgesellschaften
.	.	.	.	58,7	101,1	159,8	Staat
93,8	0,0	0,9	0,9	426,7	.	954,3	Kredite vom Ausland
.	.	.	.	2 698,9	2 281,6	7 549,8	Anteilsrechte und Anteile an Investmentfonds
.	.	.	.	2 698,9	1 762,0	5 242,3	Anteilsrechte insgesamt
.	.	.	.	594,5	431,3	1 110,4	Börsennotierte Aktien inländischer Sektoren
.	.	.	.	788,1	.	935,3	Börsennotierte Aktien des Auslands
.	.	.	.	1 316,2	1 330,7	3 196,6	Übrige Anteilsrechte ⁴⁾
.	519,6	2 307,5	Anteile an Investmentfonds
.	7,4	11,2	Geldmarktfonds
.	512,3	2 296,3	Sonstige Investmentfonds
0,0	.	.	.	253,6	.	2 176,3	Versicherungstechnische Rückstellungen
.	.	0,4	0,4	42,4	600,7	1 338,5	Finanzderivate und Mitarbeiteraktioptionen
75,9	15,6	.	15,6	588,9	246,8	1 052,0	Sonstige Verbindlichkeiten
2 466,3	1 622,2	16,7	1 638,9	8 946,0	7 842,6	29 011,6	Insgesamt
-1 260,4	3 739,4	146,9	3 886,2	1 006,2	-1 085,0	105,8	Nettogeldvermögen ⁵⁾

XIII. Geldvermögen und Verbindlichkeiten der Sektoren im Jahr 2016 (konsolidiert)

Stand am Jahresende; Mrd €

Position	Nicht-finanzielle Kapitalgesellschaften	Inländische finanzielle Sektoren				Insgesamt
		Monetäre Finanzinstitute 1)	Investmentfonds (ohne Geldmarktfonds)	Sonstige Finanzinstitute	Versicherungsgesellschaften und Pensionseinrichtungen 2)	
Geldvermögen						
Währungsgold und Sonderziehungsrechte	.	134,2	.	.	.	134,2
Bargeld und Einlagen	510,9	1 663,4	82,0	196,9	459,6	2 401,9
Bargeld und Sichteinlagen	409,0	1 007,1	53,6	46,7	21,7	1 129,1
Termineinlagen und Spareinlagen 3)	101,9	656,3	28,4	150,2	437,9	1 272,8
Schuldverschreibungen	50,4	1 636,5	912,3	10,9	424,0	2 983,7
kurzfristige Schuldverschreibungen	5,4	7,2	6,9	0,2	2,5	16,8
langfristige Schuldverschreibungen	45,0	1 629,3	905,4	10,8	421,5	2 967,0
nachrichtlich:						
Schuldverschreibungen inländische Sektoren	20,0	969,0	141,5	8,3	113,9	1 232,7
Schuldverschreibungen des Auslands	30,4	667,5	770,8	2,7	310,1	1 751,1
Kredite	293,6	3 312,5	23,3	304,1	270,8	3 910,7
kurzfristige Kredite	201,8	344,6	.	177,7	33,9	556,1
langfristige Kredite	91,8	2 967,9	23,3	126,4	236,9	3 354,6
nachrichtlich:						
Kredite an inländische Sektoren	99,1	2 847,9	6,4	95,1	211,7	3 161,2
inländische Kapitalgesellschaften	89,2	870,0	6,4	77,1	36,5	990,1
Staat	9,9	404,0	.	0,0	96,8	500,8
Private Haushalte	.	1 574,0	.	18,0	78,3	1 670,3
Kredite an das Ausland	194,5	464,6	16,9	209,0	59,0	749,5
Anteilsrechte und Anteile an Investmentfonds	1 970,9	365,1	824,1	178,9	1 203,9	2 572,1
Anteilsrechte insgesamt	1 809,4	195,1	445,9	157,4	236,5	1 035,0
Börsennotierte Aktien inländischer Sektoren	292,3	14,0	105,0	36,3	10,5	165,8
Börsennotierte Aktien des Auslands	44,5	22,4	282,6	23,1	2,0	330,0
Übrige Anteilsrechte 4)	1 472,6	158,7	58,4	98,0	224,1	539,1
Anteile an Investmentfonds	161,6	170,0	378,1	21,5	967,4	1 537,1
Geldmarktfonds	2,4	0,1	4,8	0,2	1,8	6,8
Sonstige Investmentfonds	159,2	169,9	373,3	21,4	965,7	1 530,3
Versicherungstechnische Rückstellungen	50,2	0,0	.	.	.	0,0
Finanzderivate und Mitarbeiteraktioptionen	60,1	651,7	19,2	21,1	4,4	696,3
Sonstige Forderungen	447,0	207,6	40,1	7,2	57,9	312,9
Insgesamt	3 383,2	7 971,0	1 901,1	719,1	2 420,6	13 011,8
Verbindlichkeiten						
Währungsgold und Sonderziehungsrechte	.	15,4	.	.	.	15,4
Bargeld und Einlagen	.	5 100,1	.	.	.	5 100,1
Bargeld und Sichteinlagen	.	3 069,2	.	.	.	3 069,2
Termineinlagen und Spareinlagen 3)	.	2 030,9	.	.	.	2 030,9
Schuldverschreibungen	179,2	1 180,1	.	121,1	20,4	1 321,7
kurzfristige Schuldverschreibungen	1,8	111,8	.	3,0	1,0	115,8
langfristige Schuldverschreibungen	177,4	1 068,4	.	118,1	19,4	1 205,9
nachrichtlich:						
Schuldverschreibungen inländische Sektoren	67,8	580,3	.	72,7	6,7	659,8
Schuldverschreibungen des Auslands	111,4	599,8	.	48,4	13,7	661,9
Kredite	1 260,9	.	60,8	672,4	22,9	756,1
kurzfristige Kredite	357,8	.	.	327,6	17,4	344,9
langfristige Kredite	903,1	.	60,8	344,8	5,5	411,2
nachrichtlich:						
Kredite von inländischen Sektoren	906,5	.	57,5	172,7	2,6	232,9
inländischer Kapitalgesellschaften	846,4	.	57,5	172,7	2,6	232,9
Staat	60,1	.	.	0,0	.	0,0
Kredite vom Ausland	354,4	.	3,3	499,6	20,2	523,2
Anteilsrechte und Anteile an Investmentfonds	2 782,4	459,8	1 951,9	58,1	255,9	2 725,8
Anteilsrechte insgesamt	2 782,4	457,2	.	58,1	255,9	771,3
Börsennotierte Aktien inländischer Sektoren	630,9	20,4	.	19,7	42,2	82,2
Börsennotierte Aktien des Auslands	836,8	22,0	.	32,2	72,3	126,5
Übrige Anteilsrechte 4)	1 314,6	414,9	.	6,2	141,5	562,6
Anteile an Investmentfonds	.	2,6	1 951,9	.	.	1 954,6
Geldmarktfonds	.	2,6	.	.	.	2,6
Sonstige Investmentfonds	.	.	1 951,9	.	.	1 951,9
Versicherungstechnische Rückstellungen	256,8	26,8	.	4,0	1 970,8	2 001,6
Finanzderivate und Mitarbeiteraktioptionen	38,2	618,8	16,4	8,4	1,2	644,8
Sonstige Verbindlichkeiten	514,9	87,5	17,1	3,6	106,2	214,4
Insgesamt	5 032,4	7 488,6	2 046,2	867,6	2 377,4	12 779,9
Nettogeldvermögen 5)	- 1 649,2	482,4	- 145,2	- 148,5	43,2	231,9

1 Kreditinstitute einschl. Deutsche Bundesbank, Bausparkassen und Geldmarktfonds.
 2 Einschl. Pensionskassen und -fonds, Sterbekassen sowie berufsständische Versorgungswerke und Zusatzversicherungseinrichtungen. 3 Einschl. Bauspareinlagen

und Sparbriefe. 4 Nicht börsennotierte Aktien und sonstige Anteilsrechte.
 5 Geldvermögen abzüglich Verbindlichkeiten.

Stand am Jahresende; Mrd €

Staat insgesamt	Private Haushalte und POoE			Inländische nicht-finanzielle Sektoren insgesamt	Übrige Welt	Sektoren insgesamt	Position
	Private Haushalte	Private Organisationen ohne Erwerbszweck	Insgesamt				
Geldvermögen							
.	15,4	149,6	Währungsgold und Sonderziehungsrechte
324,1	2 209,4	60,4	2 269,8	3 104,8	1 530,6	7 037,2	Bargeld und Einlagen
91,3	1 363,0	35,1	1 398,1	1 898,3	1 055,7	4 083,1	Bargeld und Sichteinlagen
232,9	846,4	25,3	871,7	1 206,5	474,8	2 954,1	Termineinlagen und Spareinlagen ³⁾
141,3	129,8	32,8	162,6	354,4	1 904,3	5 242,4	Schuldverschreibungen
0,5	2,7	1,5	4,3	10,2	181,9	208,8	kurzfristige Schuldverschreibungen
140,9	127,1	31,3	158,3	344,2	1 722,4	5 033,5	langfristige Schuldverschreibungen
							nachrichtlich:
8,8	86,0	17,3	103,4	132,2	1 904,3	3 269,2	Schuldverschreibungen inländischer Sektoren
132,5	43,8	15,5	59,3	222,2	.	1 973,2	Schuldverschreibungen des Auslands
157,2	.	.	.	450,8	969,0	5 330,6	Kredite
36,6	.	.	.	238,4	427,4	1 221,9	kurzfristige Kredite
120,6	.	.	.	212,5	541,6	4 108,7	langfristige Kredite
							nachrichtlich:
60,1	.	.	.	159,2	969,0	4 289,4	Kredite an inländische Sektoren
60,1	.	.	.	149,3	877,6	2 017,0	inländische Kapitalgesellschaften
.	.	.	.	9,9	90,5	601,2	Staat
.	0,9	1 671,3	Private Haushalte
97,2	.	.	.	291,6	.	1 041,2	Kredite an das Ausland
557,5	1 131,6	78,4	1 210,1	3 738,5	1 639,4	7 950,0	Anteilsrechte und Anteile an Investmentfonds
533,5	594,5	14,0	608,5	2 951,3	1 446,0	5 432,3	Anteilsrechte insgesamt
42,9	202,1	10,0	212,1	547,3	963,3	1 676,4	Börsennotierte Aktien inländischer Sektoren
6,3	88,6	4,0	92,6	143,4	.	473,4	Börsennotierte Aktien des Auslands
484,3	303,8	.	303,8	2 260,7	482,7	3 282,5	Übrige Anteilsrechte ⁴⁾
24,1	537,2	64,4	601,6	787,2	193,4	2 517,7	Anteile an Investmentfonds
0,0	2,9	0,1	3,0	5,4	0,5	12,7	Geldmarktfonds
24,1	534,3	64,3	598,6	781,8	192,9	2 505,0	Sonstige Investmentfonds
0,9	2 098,6	.	2 098,6	2 149,7	108,7	2 258,4	Versicherungstechnische Rückstellungen
- 46,4	.	.	.	13,7	519,3	1 229,3	Finanzderivate und Mitarbeiteraktioptionen
101,1	32,6	.	32,6	580,7	184,8	1 078,4	Sonstige Forderungen
1 235,8	5 602,0	171,6	5 773,6	10 392,7	6 871,4	30 275,9	Insgesamt
Verbindlichkeiten							
.	14,9	30,3	Währungsgold und Sonderziehungsrechte
15,8	.	.	.	15,8	1 921,3	7 037,2	Bargeld und Einlagen
6,8	.	.	.	6,8	1 007,1	4 083,1	Bargeld und Sichteinlagen
9,1	.	.	.	9,1	914,1	2 954,1	Termineinlagen und Spareinlagen ³⁾
1 768,3	.	.	.	1 947,5	1 973,2	5 242,4	Schuldverschreibungen
69,8	.	.	.	71,6	21,5	208,8	kurzfristige Schuldverschreibungen
1 698,4	.	.	.	1 875,9	1 951,8	5 033,5	langfristige Schuldverschreibungen
							nachrichtlich:
678,7	.	.	.	746,5	1 973,2	3 379,5	Schuldverschreibungen inländischer Sektoren
1 089,6	.	.	.	1 201,0	.	1 862,9	Schuldverschreibungen des Auslands
601,2	1 654,7	16,5	1 671,3	3 533,4	1 041,2	5 330,6	Kredite
91,4	56,6	0,7	57,3	506,6	370,5	1 221,9	kurzfristige Kredite
509,8	1 598,1	15,8	1 613,9	3 026,8	670,7	4 108,7	langfristige Kredite
							nachrichtlich:
510,7	1 654,7	15,6	1 670,3	3 087,5	1 041,2	4 361,6	Kredite von inländischen Sektoren
510,7	1 654,7	15,6	1 670,3	3 027,4	944,0	4 204,4	inländischer Kapitalgesellschaften
.	.	.	.	60,1	97,2	157,2	Staat
90,5	0,0	0,9	0,9	445,9	.	969,0	Kredite vom Ausland
.	.	.	.	2 782,4	2 441,9	7 950,0	Anteilsrechte und Anteile an Investmentfonds
.	.	.	.	2 782,4	1 878,7	5 432,3	Anteilsrechte insgesamt
.	.	.	.	630,9	473,4	1 186,5	Börsennotierte Aktien inländischer Sektoren
.	.	.	.	836,8	.	963,3	Börsennotierte Aktien des Auslands
.	.	.	.	1 314,6	1 405,3	3 282,5	Übrige Anteilsrechte ⁴⁾
.	563,2	2 517,7	Anteile an Investmentfonds
.	10,1	12,7	Geldmarktfonds
.	553,1	2 505,0	Sonstige Investmentfonds
0,0	.	.	.	256,8	.	2 258,4	Versicherungstechnische Rückstellungen
.	.	0,4	0,4	38,5	545,9	1 229,3	Finanzderivate und Mitarbeiteraktioptionen
75,1	15,9	.	15,9	605,9	258,1	1 078,4	Sonstige Verbindlichkeiten
2 460,4	1 670,6	16,9	1 687,6	9 180,3	8 196,5	30 156,7	Insgesamt
-1 224,5	3 931,4	154,7	4 086,1	1 212,4	-1 325,0	119,3	Nettogeldvermögen ⁵⁾

XIII. Geldvermögen und Verbindlichkeiten der Sektoren im Jahr 2017 (konsolidiert)

Stand am Jahresende; Mrd €

Position	Nicht-finanzielle Kapitalgesellschaften	Inländische finanzielle Sektoren				Insgesamt
		Monetäre Finanzinstitute 1)	Investmentfonds (ohne Geldmarktfonds)	Sonstige Finanzinstitute	Versicherungsgesellschaften und Pensionseinrichtungen 2)	
Geldvermögen						
Währungsgold und Sonderziehungsrechte	.	131,3	.	.	.	131,3
Bargeld und Einlagen	554,2	1 740,3	93,1	164,8	425,7	2 423,9
Bargeld und Sichteinlagen	436,1	1 142,1	61,0	52,1	24,8	1 280,0
Termineinlagen und Spareinlagen 3)	118,0	598,1	32,2	112,8	400,8	1 143,9
Schuldverschreibungen	42,9	1 664,6	937,6	10,9	451,3	3 064,4
kurzfristige Schuldverschreibungen	2,7	7,6	5,6	0,1	5,2	18,5
langfristige Schuldverschreibungen	40,2	1 657,0	932,0	10,8	446,0	3 045,9
nachrichtlich:						
Schuldverschreibungen inländische Sektoren	17,1	1 042,9	137,3	8,1	117,7	1 305,9
Schuldverschreibungen des Auslands	25,8	621,7	800,3	2,9	333,6	1 758,5
Kredite	326,7	3 376,7	27,9	313,3	275,8	3 993,6
kurzfristige Kredite	213,8	341,6	.	179,6	31,8	553,0
langfristige Kredite	112,8	3 035,1	27,9	133,7	244,0	3 440,7
nachrichtlich:						
Kredite an inländische Sektoren	107,9	2 918,1	7,4	99,6	218,5	3 243,7
inländische Kapitalgesellschaften	97,6	905,5	7,4	79,3	41,0	1 033,2
Staat	10,3	386,6	.	0,0	96,1	482,7
Private Haushalte	.	1 626,0	.	20,4	81,4	1 727,8
Kredite an das Ausland	218,8	458,6	20,5	213,6	57,2	749,9
Anteilsrechte und Anteile an Investmentfonds	2 140,3	374,6	930,5	187,8	1 292,9	2 785,7
Anteilsrechte insgesamt	1 968,7	197,5	501,5	164,7	243,7	1 107,2
Börsennotierte Aktien inländischer Sektoren	332,2	23,2	118,9	43,8	11,9	197,8
Börsennotierte Aktien des Auslands	49,0	19,3	318,3	27,8	4,7	370,1
Übrige Anteilsrechte 4)	1 587,5	155,0	64,3	93,0	227,0	539,3
Anteile an Investmentfonds	171,7	177,1	429,0	23,1	1 049,2	1 678,5
Geldmarktfonds	1,6	0,4	8,1	0,6	4,0	13,0
Sonstige Investmentfonds	170,1	176,8	420,9	22,6	1 045,2	1 665,4
Versicherungstechnische Rückstellungen	54,2	0,0	.	.	.	0,0
Finanzderivate und Mitarbeiteraktioptionen	49,5	492,3	18,0	12,2	4,2	526,6
Sonstige Forderungen	508,5	192,3	37,2	6,9	60,8	297,2
Insgesamt	3 676,3	7 972,1	2 044,4	695,8	2 510,5	13 222,8
Verbindlichkeiten						
Währungsgold und Sonderziehungsrechte	.	14,3	.	.	.	14,3
Bargeld und Einlagen	.	5 342,9	.	.	.	5 342,9
Bargeld und Sichteinlagen	.	3 371,0	.	.	.	3 371,0
Termineinlagen und Spareinlagen 3)	.	1 971,9	.	.	.	1 971,9
Schuldverschreibungen	206,5	1 130,7	.	118,0	19,7	1 268,3
kurzfristige Schuldverschreibungen	2,6	107,6	.	2,3	0,9	110,8
langfristige Schuldverschreibungen	203,9	1 023,1	.	115,7	18,8	1 157,5
nachrichtlich:						
Schuldverschreibungen inländische Sektoren	79,1	574,3	.	76,8	6,4	657,5
Schuldverschreibungen des Auslands	127,4	556,3	.	41,2	13,3	610,8
Kredite	1 344,7	.	60,7	686,5	23,3	770,4
kurzfristige Kredite	373,3	.	.	339,2	17,5	356,7
langfristige Kredite	971,4	.	60,7	347,3	5,7	413,7
nachrichtlich:						
Kredite von inländischen Sektoren	938,8	.	58,3	189,3	2,7	250,4
inländischer Kapitalgesellschaften	880,5	.	58,3	189,3	2,7	250,4
Staat	58,3	.	.	0,0	.	0,0
Kredite vom Ausland	405,8	.	2,4	497,1	20,6	520,1
Anteilsrechte und Anteile an Investmentfonds	3 078,3	482,8	2 107,5	71,3	286,6	2 948,1
Anteilsrechte insgesamt	3 078,3	480,4	.	71,3	286,6	838,3
Börsennotierte Aktien inländischer Sektoren	721,3	25,1	.	23,9	46,6	95,6
Börsennotierte Aktien des Auslands	960,5	33,0	.	42,4	80,9	156,3
Übrige Anteilsrechte 4)	1 396,5	422,3	.	5,0	159,0	586,4
Anteile an Investmentfonds	.	2,4	2 107,5	.	.	2 109,8
Geldmarktfonds	.	2,4	.	.	.	2,4
Sonstige Investmentfonds	.	.	2 107,5	.	.	2 107,5
Versicherungstechnische Rückstellungen	263,7	26,8	.	4,0	2 061,7	2 092,5
Finanzderivate und Mitarbeiteraktioptionen	26,9	460,2	9,3	6,7	0,8	477,0
Sonstige Verbindlichkeiten	500,6	107,5	17,5	6,1	100,5	231,6
Insgesamt	5 420,6	7 565,2	2 194,9	892,6	2 492,5	13 145,2
Nettogeldvermögen 5)	- 1 744,4	406,9	- 150,5	- 196,8	18,1	77,7

1 Kreditinstitute einschl. Deutsche Bundesbank, Bausparkassen und Geldmarktfonds.
 2 Einschl. Pensionskassen und -fonds, Sterbekassen sowie berufsständische Versorgungswerke und Zusatzversicherungseinrichtungen. 3 Einschl. Bauspareinlagen

und Sparbriefe. 4 Nicht börsennotierte Aktien und sonstige Anteilsrechte.
 5 Geldvermögen abzüglich Verbindlichkeiten.

Stand am Jahresende; Mrd €

Staat insgesamt	Private Haushalte und POoE			Inländische nicht-finanzielle Sektoren insgesamt	Übrige Welt	Sektoren insgesamt	Position
	Private Haushalte	Private Organisationen ohne Erwerbszweck	Insgesamt				
Geldvermögen							
.	14,3	145,7	Währungsgold und Sonderziehungsrechte
353,3	2 314,1	61,4	2 375,5	3 283,0	1 621,1	7 327,9	Bargeld und Einlagen
126,5	1 482,2	36,5	1 518,7	2 081,3	1 157,0	4 518,3	Bargeld und Sichteinlagen
226,8	831,9	24,9	856,8	1 201,7	464,1	2 809,6	Termineinlagen und Spareinlagen ³⁾
127,3	122,5	34,8	157,3	327,5	1 758,9	5 150,8	Schuldverschreibungen
0,2	2,5	2,7	5,2	8,1	155,9	182,5	kurzfristige Schuldverschreibungen
127,0	120,0	32,1	152,1	319,4	1 602,9	4 968,3	langfristige Schuldverschreibungen
							nachrichtlich:
10,9	82,9	17,6	100,5	128,5	1 758,9	3 193,3	Schuldverschreibungen inländischer Sektoren
116,4	39,6	17,2	56,8	199,0	.	1 957,5	Schuldverschreibungen des Auslands
155,1	.	.	.	481,8	1 007,2	5 482,6	Kredite
37,0	.	.	.	250,9	447,3	1 251,2	kurzfristige Kredite
118,1	.	.	.	230,9	559,9	4 231,4	langfristige Kredite
							nachrichtlich:
58,3	.	.	.	166,3	1 007,2	4 417,1	Kredite an inländische Sektoren
58,3	.	.	.	156,0	925,9	2 115,1	inländische Kapitalgesellschaften
.	.	.	.	10,3	80,3	573,2	Staat
.	1,0	1 728,9	Private Haushalte
96,7	.	.	.	315,5	.	1 065,4	Kredite an das Ausland
573,8	1 241,4	88,8	1 330,2	4 044,3	1 818,3	8 648,4	Anteilsrechte und Anteile an Investmentfonds
545,6	645,5	14,0	659,5	3 173,8	1 622,0	5 903,0	Anteilsrechte insgesamt
48,8	227,9	10,2	238,1	619,1	1 116,8	1 933,7	Börsennotierte Aktien inländischer Sektoren
9,9	103,1	3,8	106,9	165,8	.	535,9	Börsennotierte Aktien des Auslands
486,9	314,5	.	314,5	2 388,9	505,2	3 433,4	Übrige Anteilsrechte ⁴⁾
28,2	595,9	74,8	670,7	870,6	196,3	2 745,4	Anteile an Investmentfonds
0,0	2,7	0,2	2,9	4,5	0,3	17,8	Geldmarktfonds
28,2	593,2	74,6	667,8	866,1	196,1	2 727,6	Sonstige Investmentfonds
0,9	2 198,0	.	2 198,0	2 253,1	103,1	2 356,2	Versicherungstechnische Rückstellungen
- 42,3	.	.	.	7,2	386,4	920,2	Finanzderivate und Mitarbeiteraktioptionen
97,3	31,1	.	31,1	636,9	191,7	1 125,7	Sonstige Forderungen
1 265,5	5 907,1	184,9	6 092,1	11 033,8	6 900,9	31 157,5	Insgesamt
Verbindlichkeiten							
.	14,0	28,3	Währungsgold und Sonderziehungsrechte
14,7	.	.	.	14,7	1 970,4	7 327,9	Bargeld und Einlagen
5,2	.	.	.	5,2	1 142,1	4 518,3	Bargeld und Sichteinlagen
9,4	.	.	.	9,4	828,3	2 809,6	Termineinlagen und Spareinlagen ³⁾
1 718,4	.	.	.	1 924,9	1 957,5	5 150,8	Schuldverschreibungen
48,8	.	.	.	51,4	20,3	182,5	kurzfristige Schuldverschreibungen
1 669,6	.	.	.	1 873,5	1 937,3	4 968,3	langfristige Schuldverschreibungen
							nachrichtlich:
736,2	.	.	.	815,3	1 957,5	3 430,4	Schuldverschreibungen inländischer Sektoren
982,2	.	.	.	1 109,6	.	1 720,4	Schuldverschreibungen des Auslands
573,2	1 711,8	17,1	1 728,9	3 646,7	1 065,4	5 482,6	Kredite
82,7	54,4	0,7	55,1	511,1	383,3	1 251,2	kurzfristige Kredite
490,5	1 657,3	16,5	1 673,8	3 135,6	682,1	4 231,4	langfristige Kredite
							nachrichtlich:
492,9	1 711,8	16,1	1 727,8	3 159,6	1 065,4	4 475,4	Kredite von inländischen Sektoren
492,9	1 711,8	16,1	1 727,8	3 101,2	968,7	4 320,3	inländischer Kapitalgesellschaften
.	.	.	.	58,3	96,7	155,1	Staat
80,3	0,0	1,0	1,0	487,2	.	1 007,2	Kredite vom Ausland
.	.	.	.	3 078,3	2 622,0	8 648,4	Anteilsrechte und Anteile an Investmentfonds
.	.	.	.	3 078,3	1 986,4	5 903,0	Anteilsrechte insgesamt
.	.	.	.	721,3	535,9	1 352,8	Börsennotierte Aktien inländischer Sektoren
.	.	.	.	960,5	.	1 116,8	Börsennotierte Aktien des Auslands
.	.	.	.	1 396,5	1 450,5	3 433,4	Übrige Anteilsrechte ⁴⁾
.	635,6	2 745,4	Anteile an Investmentfonds
.	15,4	17,8	Geldmarktfonds
.	620,2	2 727,6	Sonstige Investmentfonds
0,0	.	.	.	263,7	.	2 356,2	Versicherungstechnische Rückstellungen
.	.	0,4	0,4	27,3	416,0	920,2	Finanzderivate und Mitarbeiteraktioptionen
101,9	17,2	.	17,2	619,6	274,5	1 125,7	Sonstige Verbindlichkeiten
2 408,2	1 728,9	17,5	1 746,4	9 575,1	8 319,8	31 040,2	Insgesamt
-1 142,7	4 178,2	167,5	4 345,7	1 458,6	-1 418,9	117,3	Nettogeldvermögen ⁵⁾

XIII. Geldvermögen und Verbindlichkeiten der Sektoren im Jahr 2018 (konsolidiert)

Stand am Jahresende; Mrd €

Position	Nicht-finanzielle Kapitalgesellschaften	Inländische finanzielle Sektoren				Insgesamt
		Monetäre Finanzinstitute 1)	Investmentfonds (ohne Geldmarktfonds)	Sonstige Finanzinstitute	Versicherungsgesellschaften und Pensionseinrichtungen 2)	
Geldvermögen						
Währungsgold und Sonderziehungsrechte	.	135,8	.	.	.	135,8
Bargeld und Einlagen	566,3	1 832,6	100,3	178,9	395,1	2 506,9
Bargeld und Sichteinlagen	451,5	1 192,9	64,2	62,8	23,2	1 343,2
Termineinlagen und Spareinlagen 3)	114,8	639,7	36,1	116,1	371,8	1 163,7
Schuldverschreibungen	46,4	1 686,5	954,1	12,9	467,9	3 121,5
kurzfristige Schuldverschreibungen	3,6	8,3	7,0	0,1	3,2	18,5
langfristige Schuldverschreibungen	42,8	1 678,3	947,1	12,9	464,8	3 103,0
nachrichtlich:						
Schuldverschreibungen inländische Sektoren	16,9	1 061,1	146,3	9,1	118,6	1 335,1
Schuldverschreibungen des Auslands	29,5	625,5	807,8	3,9	349,3	1 786,5
Kredite	307,2	3 519,0	32,1	346,6	290,7	4 188,4
kurzfristige Kredite	206,4	356,0	.	201,9	28,6	586,6
langfristige Kredite	100,8	3 163,0	32,1	144,6	262,0	3 601,8
nachrichtlich:						
Kredite an inländische Sektoren	107,3	3 013,0	7,7	108,0	234,5	3 363,2
inländische Kapitalgesellschaften	96,7	959,8	7,7	85,1	55,3	1 108,0
Staat	10,6	369,8	.	0,0	93,6	463,4
Private Haushalte	.	1 683,5	.	22,8	85,5	1 791,8
Kredite an das Ausland	199,9	506,0	24,4	238,6	56,2	825,2
Anteilsrechte und Anteile an Investmentfonds	2 090,9	360,5	894,2	219,2	1 307,0	2 780,9
Anteilsrechte insgesamt	1 924,5	184,6	460,1	195,5	256,3	1 096,4
Börsennotierte Aktien inländischer Sektoren	302,6	8,0	92,1	97,3	9,1	206,5
Börsennotierte Aktien des Auslands	45,3	19,2	294,1	24,8	4,6	342,7
Übrige Anteilsrechte 4)	1 576,6	157,4	73,8	73,3	242,7	547,2
Anteile an Investmentfonds	166,4	176,0	434,1	23,8	1 050,7	1 684,5
Geldmarktfonds	1,0	0,1	9,9	0,4	3,1	13,6
Sonstige Investmentfonds	165,4	175,8	424,2	23,4	1 047,6	1 671,0
Versicherungstechnische Rückstellungen	56,3	0,0	.	.	.	0,0
Finanzderivate und Mitarbeiteraktioptionen	43,5	449,3	18,8	6,7	3,8	478,6
Sonstige Forderungen	518,8	206,5	40,0	15,2	61,2	323,0
Insgesamt	3 629,4	8 190,3	2 039,6	779,7	2 525,6	13 535,2
Verbindlichkeiten						
Währungsgold und Sonderziehungsrechte	.	14,7	.	.	.	14,7
Bargeld und Einlagen	.	5 579,2	.	.	.	5 579,2
Bargeld und Sichteinlagen	.	3 622,9	.	.	.	3 622,9
Termineinlagen und Spareinlagen 3)	.	1 956,3	.	.	.	1 956,3
Schuldverschreibungen	183,3	1 143,3	.	150,5	20,7	1 314,5
kurzfristige Schuldverschreibungen	4,8	106,7	.	2,9	1,0	110,6
langfristige Schuldverschreibungen	178,5	1 036,6	.	147,6	19,7	1 203,9
nachrichtlich:						
Schuldverschreibungen inländische Sektoren	74,8	581,4	.	82,1	5,2	668,7
Schuldverschreibungen des Auslands	108,5	561,9	.	68,4	15,5	645,8
Kredite	1 474,7	.	60,8	727,2	24,7	812,7
kurzfristige Kredite	429,5	.	.	349,6	18,9	368,5
langfristige Kredite	1 045,3	.	60,8	377,6	5,8	444,1
nachrichtlich:						
Kredite von inländischen Sektoren	1 006,3	.	57,9	196,3	2,7	256,9
inländischer Kapitalgesellschaften	947,7	.	57,9	196,3	2,7	256,9
Staat	58,6	.	.	0,0	.	0,0
Kredite vom Ausland	468,4	.	2,9	530,8	22,0	555,7
Anteilsrechte und Anteile an Investmentfonds	2 707,0	456,6	2 108,1	105,4	267,1	2 937,3
Anteilsrechte insgesamt	2 707,0	454,0	.	105,4	267,1	826,6
Börsennotierte Aktien inländischer Sektoren	659,3	13,9	.	27,6	44,6	86,1
Börsennotierte Aktien des Auslands	764,8	14,9	.	34,8	74,2	123,9
Übrige Anteilsrechte 4)	1 282,9	425,2	.	43,0	148,3	616,6
Anteile an Investmentfonds	.	2,6	2 108,1	.	.	2 110,7
Geldmarktfonds	.	2,6	.	.	.	2,6
Sonstige Investmentfonds	.	.	2 108,1	.	.	2 108,1
Versicherungstechnische Rückstellungen	269,7	26,1	.	4,2	2 119,4	2 149,6
Finanzderivate und Mitarbeiteraktioptionen	23,3	419,8	13,3	1,6	1,1	435,8
Sonstige Verbindlichkeiten	528,0	104,2	19,6	9,9	99,0	232,7
Insgesamt	5 186,0	7 743,9	2 201,8	998,7	2 532,0	13 476,4
Nettogeldvermögen 5)	- 1 556,6	446,4	- 162,2	- 219,1	- 6,4	58,8

1 Kreditinstitute einschl. Deutsche Bundesbank, Bausparkassen und Geldmarktfonds.
 2 Einschl. Pensionskassen und -fonds, Sterbekassen sowie berufsständische Versorgungswerke und Zusatzversorgungseinrichtungen. 3 Einschl. Bauspareinlagen

und Sparbriefe. 4 Nicht börsennotierte Aktien und sonstige Anteilsrechte.
 5 Geldvermögen abzüglich Verbindlichkeiten.

Stand am Jahresende; Mrd €

Staat insgesamt	Private Haushalte und POoE			Inländische nicht-finanzielle Sektoren insgesamt	Übrige Welt	Sektoren insgesamt	Position
	Private Haushalte	Private Organisationen ohne Erwerbszweck	Insgesamt				
Geldvermögen							
.	14,7	150,5	Währungsgold und Sonderziehungsrechte
364,1	2 451,1	61,2	2 512,3	3 442,7	1 706,0	7 655,6	Bargeld und Einlagen
128,8	1 619,0	37,4	1 656,4	2 236,7	1 240,9	4 820,8	Bargeld und Sichteinlagen
235,2	832,1	23,8	855,9	1 205,9	465,1	2 834,8	Termineinlagen und Spareinlagen ³⁾
121,3	117,5	35,6	153,2	320,9	1 723,0	5 165,4	Schuldverschreibungen
0,1	2,1	2,4	4,6	8,2	163,0	189,7	kurzfristige Schuldverschreibungen
121,2	115,4	33,2	148,6	312,6	1 560,0	4 975,7	langfristige Schuldverschreibungen
							nachrichtlich:
12,4	80,2	17,8	98,0	127,3	1 723,0	3 185,3	Schuldverschreibungen inländischer Sektoren
108,9	37,4	17,8	55,2	193,6	.	1 980,1	Schuldverschreibungen des Auslands
149,2	.	.	.	456,4	1 099,0	5 743,8	Kredite
37,9	.	.	.	244,2	490,0	1 320,8	kurzfristige Kredite
111,3	.	.	.	212,1	608,9	4 422,9	langfristige Kredite
							nachrichtlich:
58,6	.	.	.	165,8	1 099,0	4 628,0	Kredite an inländische Sektoren
58,6	.	.	.	155,2	1 024,2	2 287,4	inländische Kapitalgesellschaften
.	.	.	.	10,6	73,7	547,7	Staat
.	1,1	1 792,9	Private Haushalte
90,6	.	.	.	290,5	.	1 115,8	Kredite an das Ausland
595,5	1 162,6	89,6	1 252,2	3 938,6	1 640,8	8 360,3	Anteilsrechte und Anteile an Investmentfonds
564,1	589,2	12,8	602,0	3 090,6	1 452,6	5 639,6	Anteilsrechte insgesamt
43,2	184,1	9,1	193,1	538,9	888,7	1 634,2	Börsennotierte Aktien inländischer Sektoren
11,8	100,1	3,7	103,8	161,0	.	503,7	Börsennotierte Aktien des Auslands
509,0	305,0	.	305,0	2 390,7	563,9	3 501,8	Übrige Anteilsrechte ⁴⁾
31,4	573,4	76,8	650,2	848,0	188,3	2 720,7	Anteile an Investmentfonds
0,0	2,4	2,9	5,3	6,3	0,7	20,6	Geldmarktfonds
31,4	571,1	73,9	644,9	841,6	187,5	2 700,1	Sonstige Investmentfonds
0,9	2 262,4	.	2 262,4	2 319,6	99,7	2 419,4	Versicherungstechnische Rückstellungen
- 38,3	5,2	346,5	Finanzderivate und Mitarbeiteraktioptionen
96,2	29,6	.	29,6	644,6	197,8	1 165,4	Sonstige Forderungen
1 288,8	6 023,2	186,4	6 209,6	11 127,8	6 827,5	31 490,6	Insgesamt
Verbindlichkeiten							
.	14,4	29,0	Währungsgold und Sonderziehungsrechte
14,8	.	.	.	14,8	2 061,5	7 655,6	Bargeld und Einlagen
5,0	.	.	.	5,0	1 192,9	4 820,8	Bargeld und Sichteinlagen
9,8	.	.	.	9,8	868,7	2 834,8	Termineinlagen und Spareinlagen ³⁾
1 687,5	.	.	.	1 870,9	1 980,1	5 165,4	Schuldverschreibungen
52,6	.	.	.	57,4	21,7	189,7	kurzfristige Schuldverschreibungen
1 634,9	.	.	.	1 813,5	1 958,3	4 975,7	langfristige Schuldverschreibungen
							nachrichtlich:
742,8	.	.	.	817,6	1 980,1	3 466,4	Schuldverschreibungen inländischer Sektoren
944,8	.	.	.	1 053,2	.	1 699,0	Schuldverschreibungen des Auslands
547,7	1 775,5	17,4	1 792,9	3 815,4	1 115,8	5 743,8	Kredite
72,1	58,1	0,6	58,8	560,3	392,0	1 320,8	kurzfristige Kredite
475,6	1 717,4	16,8	1 734,2	3 255,0	723,7	4 422,9	langfristige Kredite
							nachrichtlich:
474,0	1 775,5	16,3	1 791,8	3 272,1	1 115,8	4 644,8	Kredite von inländischen Sektoren
474,0	1 775,5	16,3	1 791,8	3 213,6	1 025,1	4 495,6	inländischer Kapitalgesellschaften
.	.	.	.	58,6	90,6	149,2	Staat
73,7	0,0	1,1	1,1	543,2	.	1 099,0	Kredite vom Ausland
.	.	.	.	2 707,0	2 716,1	8 360,3	Anteilsrechte und Anteile an Investmentfonds
.	.	.	.	2 707,0	2 106,0	5 639,6	Anteilsrechte insgesamt
.	.	.	.	659,3	503,7	1 249,1	Börsennotierte Aktien inländischer Sektoren
.	.	.	.	764,8	.	888,7	Börsennotierte Aktien des Auslands
.	.	.	.	1 282,9	1 602,3	3 501,8	Übrige Anteilsrechte ⁴⁾
.	610,1	2 720,7	Anteile an Investmentfonds
.	18,0	20,6	Geldmarktfonds
.	592,1	2 700,1	Sonstige Investmentfonds
0,0	.	.	.	269,7	.	2 419,4	Versicherungstechnische Rückstellungen
.	.	0,4	0,4	23,6	370,8	830,2	Finanzderivate und Mitarbeiteraktioptionen
103,3	17,2	.	17,2	648,5	284,2	1 165,4	Sonstige Verbindlichkeiten
2 353,4	1 792,7	17,8	1 810,5	9 349,9	8 542,8	31 369,1	Insgesamt
-1 064,6	4 230,6	168,6	4 399,2	1 777,9	-1 715,3	121,4	Nettogeldvermögen ⁵⁾

XIII. Geldvermögen und Verbindlichkeiten der Sektoren im Jahr 2019 (konsolidiert)

Stand am Jahresende; Mrd €

Position	Nicht-finanzielle Kapitalgesellschaften	Inländische finanzielle Sektoren				Insgesamt
		Monetäre Finanzinstitute 1)	Investmentfonds (ohne Geldmarktfonds)	Sonstige Finanzinstitute	Versicherungsgesellschaften und Pensionseinrichtungen 2)	
Geldvermögen						
Währungsgold und Sonderziehungsrechte	.	161,2	.	.	.	161,2
Bargeld und Einlagen	563,8	1 818,5	91,7	194,2	366,9	2 471,3
Bargeld und Sichteinlagen	495,7	1 128,1	58,3	65,5	24,4	1 276,3
Termineinlagen und Spareinlagen 3)	68,0	690,3	33,4	128,7	342,5	1 195,0
Schuldverschreibungen	45,1	1 752,1	1 066,5	16,0	530,5	3 365,2
kurzfristige Schuldverschreibungen	1,9	16,0	10,0	1,2	5,7	32,9
langfristige Schuldverschreibungen	43,2	1 736,2	1 056,5	14,8	524,8	3 332,3
nachrichtlich:						
Schuldverschreibungen inländische Sektoren	16,7	1 081,2	154,8	9,7	137,0	1 382,8
Schuldverschreibungen des Auslands	28,4	670,9	911,7	6,3	393,7	1 982,7
Kredite	319,1	3 673,6	38,3	356,7	294,1	4 362,7
kurzfristige Kredite	221,5	376,7	.	210,6	29,6	616,8
langfristige Kredite	97,7	3 296,8	38,3	146,2	264,5	3 745,9
nachrichtlich:						
Kredite an inländische Sektoren	106,3	3 141,4	9,2	109,7	236,1	3 496,4
inländische Kapitalgesellschaften	95,6	1 023,9	9,2	79,8	58,1	1 171,1
Staat	10,7	358,8	.	0,0	92,2	451,0
Private Haushalte	.	1 758,7	.	30,0	85,8	1 874,4
Kredite an das Ausland	212,8	532,2	29,1	247,0	58,0	866,3
Anteilsrechte und Anteile an Investmentfonds	2 317,8	375,6	1 103,7	249,3	1 538,1	3 266,7
Anteilsrechte insgesamt	2 127,9	186,9	582,4	211,6	299,7	1 280,6
Börsennotierte Aktien inländischer Sektoren	342,0	8,9	105,5	76,6	22,6	213,6
Börsennotierte Aktien des Auslands	55,3	16,6	392,4	32,6	5,5	447,1
Übrige Anteilsrechte 4)	1 730,7	161,4	84,6	102,3	271,6	619,9
Anteile an Investmentfonds	189,9	188,7	521,3	37,8	1 238,4	1 986,2
Geldmarktfonds	3,3	0,0	10,8	4,6	4,8	20,3
Sonstige Investmentfonds	186,6	188,6	510,5	33,2	1 233,6	1 965,8
Versicherungstechnische Rückstellungen	59,2	0,0	.	.	.	0,0
Finanzderivate und Mitarbeiteraktioptionen	45,9	689,8	22,2	2,7	3,4	718,3
Sonstige Forderungen	585,2	298,0	42,9	18,5	69,3	428,6
Insgesamt	3 936,1	8 768,8	2 365,3	837,5	2 802,4	14 774,0
Verbindlichkeiten						
Währungsgold und Sonderziehungsrechte	.	14,9	.	.	.	14,9
Bargeld und Einlagen	.	5 684,6	.	.	.	5 684,6
Bargeld und Sichteinlagen	.	3 683,1	.	.	.	3 683,1
Termineinlagen und Spareinlagen 3)	.	2 001,6	.	.	.	2 001,6
Schuldverschreibungen	208,8	1 220,7	.	166,0	26,6	1 413,3
kurzfristige Schuldverschreibungen	6,8	117,9	.	2,3	0,9	121,1
langfristige Schuldverschreibungen	201,9	1 102,7	.	163,8	25,7	1 292,2
nachrichtlich:						
Schuldverschreibungen inländische Sektoren	83,0	602,5	.	89,9	10,1	702,4
Schuldverschreibungen des Auslands	125,8	618,2	.	76,2	16,6	710,9
Kredite	1 561,7	.	66,3	744,9	27,2	838,4
kurzfristige Kredite	458,3	.	.	373,0	20,9	393,9
langfristige Kredite	1 103,3	.	66,3	371,9	6,3	444,5
nachrichtlich:						
Kredite von inländischen Sektoren	1 063,1	.	63,5	198,0	3,3	264,8
inländischer Kapitalgesellschaften	1 001,9	.	63,5	198,0	3,3	264,8
Staat	61,2	.	.	0,0	.	0,0
Kredite vom Ausland	498,6	.	2,8	547,0	23,9	573,6
Anteilsrechte und Anteile an Investmentfonds	3 108,1	507,0	2 443,7	109,7	338,3	3 398,7
Anteilsrechte insgesamt	3 108,1	504,9	.	109,7	338,3	952,9
Börsennotierte Aktien inländischer Sektoren	733,2	14,3	.	28,1	67,8	110,2
Börsennotierte Aktien des Auslands	959,4	15,2	.	34,6	97,7	147,4
Übrige Anteilsrechte 4)	1 415,5	475,4	.	47,1	172,8	695,3
Anteile an Investmentfonds	.	2,1	2 443,7	.	.	2 445,8
Geldmarktfonds	.	2,1	.	.	.	2,1
Sonstige Investmentfonds	.	.	2 443,7	.	.	2 443,7
Versicherungstechnische Rückstellungen	275,8	25,3	.	4,4	2 187,5	2 217,1
Finanzderivate und Mitarbeiteraktioptionen	27,0	654,3	13,7	5,6	1,6	675,2
Sonstige Verbindlichkeiten	641,0	152,9	20,6	19,2	109,8	302,5
Insgesamt	5 822,3	8 259,7	2 544,3	1 049,9	2 690,9	14 544,8
Nettogeldvermögen 5)	- 1 886,2	509,1	- 179,0	- 212,4	111,5	229,2

1 Kreditinstitute einschl. Deutsche Bundesbank, Bausparkassen und Geldmarktfonds.
 2 Einschl. Pensionskassen und -fonds, Sterbekassen sowie berufsständische Versorgungswerke und Zusatzversorgungseinrichtungen. 3 Einschl. Bauspareinlagen

und Sparbriefe. 4 Nicht börsennotierte Aktien und sonstige Anteilsrechte.
 5 Geldvermögen abzüglich Verbindlichkeiten.

Stand am Jahresende; Mrd €

Staat insgesamt	Private Haushalte und POoE			Inländische nicht-finanzielle Sektoren insgesamt	Übrige Welt	Sektoren insgesamt	Position
	Private Haushalte	Private Organisationen ohne Erwerbszweck	Insgesamt				
Geldvermögen							
.	14,9	176,1	Währungsgold und Sonderziehungsrechte
370,3	2 590,4	62,0	2 652,4	3 586,5	1 659,6	7 717,4	Bargeld und Einlagen
127,0	1 762,3	39,3	1 801,6	2 424,4	1 115,0	4 815,7	Bargeld und Sichteinlagen
243,3	828,1	22,7	850,8	1 162,1	544,6	2 901,7	Termineinlagen und Spareinlagen ³⁾
132,1	121,3	31,9	153,2	330,4	1 841,2	5 536,8	Schuldverschreibungen
1,8	1,6	0,3	1,9	5,6	167,7	206,2	kurzfristige Schuldverschreibungen
130,3	119,7	31,6	151,3	324,8	1 673,5	5 330,6	langfristige Schuldverschreibungen
							nachrichtlich:
16,3	81,4	17,2	98,6	131,5	1 841,2	3 355,4	Schuldverschreibungen inländischer Sektoren
115,8	39,9	14,7	54,6	198,8	.	2 181,5	Schuldverschreibungen des Auslands
150,3	.	.	.	469,5	1 146,0	5 978,2	Kredite
37,8	.	.	.	259,3	537,7	1 413,8	kurzfristige Kredite
112,5	.	.	.	210,2	608,3	4 564,4	langfristige Kredite
							nachrichtlich:
61,2	.	.	.	167,5	1 146,0	4 809,9	Kredite an inländische Sektoren
61,2	.	.	.	156,8	1 072,2	2 400,1	inländische Kapitalgesellschaften
.	.	.	.	10,7	72,6	534,3	Staat
.	1,1	1 875,5	Private Haushalte
89,2	.	.	.	302,0	.	1 168,3	Kredite an das Ausland
670,9	1 383,1	103,6	1 486,7	4 475,5	1 874,4	9 616,6	Anteilsrechte und Anteile an Investmentfonds
628,2	702,9	15,0	717,9	3 474,0	1 680,2	6 434,8	Anteilsrechte insgesamt
53,9	223,6	10,4	234,0	629,9	1 106,8	1 950,2	Börsennotierte Aktien inländischer Sektoren
19,0	135,6	4,6	140,2	214,7	.	661,6	Börsennotierte Aktien des Auslands
555,3	343,6	.	343,6	2 629,6	573,4	3 823,0	Übrige Anteilsrechte ⁴⁾
42,7	680,3	88,6	768,9	1 001,4	194,2	3 181,8	Anteile an Investmentfonds
0,0	2,2	3,5	5,7	9,0	0,3	29,6	Geldmarktfonds
42,6	678,1	85,1	763,2	992,5	193,9	3 152,2	Sonstige Investmentfonds
1,0	2 331,3	.	2 331,3	2 391,4	101,5	2 492,9	Versicherungstechnische Rückstellungen
- 42,7	.	.	.	3,1	533,3	1 254,7	Finanzderivate und Mitarbeiteraktioptionen
104,0	32,2	.	32,2	721,5	198,6	1 348,7	Sonstige Forderungen
1 385,9	6 458,4	197,5	6 655,8	11 977,8	7 369,6	34 121,4	Insgesamt
Verbindlichkeiten							
.	14,6	29,5	Währungsgold und Sonderziehungsrechte
14,6	.	.	.	14,6	2 018,2	7 717,4	Bargeld und Einlagen
4,5	.	.	.	4,5	1 128,1	4 815,7	Bargeld und Sichteinlagen
10,1	.	.	.	10,1	890,0	2 901,7	Termineinlagen und Spareinlagen ³⁾
1 733,4	.	.	.	1 942,1	2 181,4	5 536,8	Schuldverschreibungen
49,3	.	.	.	56,1	29,0	206,2	kurzfristige Schuldverschreibungen
1 684,1	.	.	.	1 886,1	2 152,4	5 330,6	langfristige Schuldverschreibungen
							nachrichtlich:
767,9	.	.	.	850,8	2 181,5	3 734,7	Schuldverschreibungen inländischer Sektoren
965,5	.	.	.	1 091,3	.	1 802,2	Schuldverschreibungen des Auslands
534,3	1 857,3	18,2	1 875,5	3 971,5	1 168,3	5 978,2	Kredite
64,6	58,8	0,7	59,5	582,4	437,5	1 413,8	kurzfristige Kredite
469,7	1 798,6	17,5	1 816,1	3 389,1	730,8	4 564,4	langfristige Kredite
							nachrichtlich:
461,7	1 857,3	17,1	1 874,4	3 399,1	1 168,3	4 832,2	Kredite von inländischen Sektoren
461,7	1 857,3	17,1	1 874,4	3 338,0	1 079,1	4 681,9	inländischer Kapitalgesellschaften
.	.	.	.	61,2	89,2	150,3	Staat
72,6	0,0	1,1	1,1	572,3	.	1 146,0	Kredite vom Ausland
.	.	.	.	3 108,1	3 109,7	9 616,6	Anteilsrechte und Anteile an Investmentfonds
.	.	.	.	3 108,1	2 373,8	6 434,8	Anteilsrechte insgesamt
.	.	.	.	733,2	661,6	1 505,1	Börsennotierte Aktien inländischer Sektoren
.	.	.	.	959,4	.	1 106,8	Börsennotierte Aktien des Auslands
.	.	.	.	1 415,5	1 712,2	3 823,0	Übrige Anteilsrechte ⁴⁾
.	735,9	3 181,8	Anteile an Investmentfonds
.	27,5	29,6	Geldmarktfonds
.	708,5	3 152,2	Sonstige Investmentfonds
0,0	.	.	.	275,8	.	2 492,9	Versicherungstechnische Rückstellungen
.	.	0,4	0,4	27,4	552,1	1 254,7	Finanzderivate und Mitarbeiteraktioptionen
101,9	18,4	.	18,4	761,3	284,9	1 348,7	Sonstige Verbindlichkeiten
2 384,2	1 875,7	18,6	1 894,3	10 100,8	9 329,2	33 974,8	Insgesamt
- 998,3	4 582,7	178,9	4 761,5	1 877,0	-1 959,6	146,6	Nettogeldvermögen ⁵⁾