



# Saisonbereinigte Wirtschaftszahlen April 2020

Statistische Fachreihe

Deutsche Bundesbank  
Wilhelm-Epstein-Straße 14  
60431 Frankfurt am Main

Postfach 10 06 02  
60006 Frankfurt am Main

Tel.: 069 9566-3512  
E-Mail: [www.bundesbank.de/kontakt](http://www.bundesbank.de/kontakt)

Angaben nach § 5 Telemediengesetz finden sich unter  
[www.bundesbank.de/impressum](http://www.bundesbank.de/impressum)

Publizistische Verwertung nur mit Quellenangabe gestattet.

ISSN 2699-9102

Abgeschlossen am 15. April 2020.

Diese Statistische Fachreihe erscheint monatlich und wird aufgrund von § 18 des Gesetzes über die Deutsche Bundesbank veröffentlicht.

Zur Information über das Erscheinen der turnusmäßigen Ausgaben dieser Statistischen Fachreihe kann ein Newsletter abonniert werden:  
[www.bundesbank.de/statistikpublikationen](http://www.bundesbank.de/statistikpublikationen)

Außerdem stehen aktualisierte Ausgaben weiterer Fachreihen sowie Zeitreihen im Internet bereit:  
[www.bundesbank.de/fachreihen](http://www.bundesbank.de/fachreihen)  
[www.bundesbank.de/zeitreihen](http://www.bundesbank.de/zeitreihen)

Auf den Bundesbank-Internetseiten sind auch die Ergebnisse weiterer Statistiken der Deutschen Bundesbank zu finden.

Ein Veröffentlichungskalender für ausgewählte Statistiken kann unter folgender Internetadresse abgerufen werden:  
[www.bundesbank.de/statistiktermine](http://www.bundesbank.de/statistiktermine)

# Inhalt

## I. Banken und andere finanzielle Institute

|  |    |
|--|----|
| 1. Deutscher Beitrag zu Euroraumaggregaten   |    |
| a) Deutscher Beitrag zur Geldmenge M3 und ihren Komponenten im Euroraum.....   | 6  |
| b) Deutscher Beitrag zu wichtigen Gegenposten der Geldmenge M3 im Euroraum.....  | 8  |
| 2. Buchkredite und Einlagen in Deutschland   |    |
| a) Buchkredite von Monetären Finanzinstituten (ohne Deutsche Bundesbank) in Deutschland an den<br>inländischen privaten Sektor ..... | 10 |
| b) Einlagen bei Monetären Finanzinstituten (ohne Deutsche Bundesbank) in Deutschland von inländischen<br>Nichtbanken .....           | 12 |

## II. Gesamtwirtschaftliche Rechenwerke

|   |    |
|---|----|
| 1. Bruttoinlandsprodukt und Bruttowertschöpfung ausgewählter Wirtschaftsbereiche..... | 14 |
| 2. Verwendung des Bruttoinlandsprodukts in Vorjahrespreisen.....                      | 16 |
| 3. Verwendung des Bruttoinlandsprodukts in jeweiligen Preisen.....                    | 18 |
| 4. Nationaleinkommen und Volkseinkommen .....   | 20 |
| 5. Einkommen der privaten Haushalte.....  | 22 |
| 6. Produktivität und Lohnkosten in der Gesamtwirtschaft.....                          | 24 |
| 7. Lohnstückkosten in ausgewählten Wirtschaftsbereichen .....                         | 26 |

## III. Konjunktur und Preise

|  |    |
|--|----|
| 1. Produktion  |    |
| a) Produktion im Produzierenden Gewerbe – Gesamtübersicht.....           | 28 |
| b) Produktion in der Industrie nach Hauptgruppen .....                   | 30 |
| c) Produktion ausgewählter Zweige der Industrie .....                    | 32 |
| d) Produktivität und Lohnkosten in der Industrie.....                    | 34 |
| e) Beschäftigung, Lohnkosten und Umsätze im Bauhauptgewerbe .....        | 36 |
| 2. Auftragseingang   |    |
| a) Auftragseingang in der Industrie nach Hauptgruppen.....               | 38 |
| b) Auftragseingang in der Industrie aus dem Inland.....                  | 40 |
| c) Auftragseingang in der Industrie aus dem Ausland .....                | 42 |
| d) Auftragseingang in ausgewählten Zweigen der Industrie – Werte.....    | 44 |
| e) Auftragseingang in ausgewählten Zweigen der Industrie – Volumen ..... | 46 |
| f) Auftragseingang im Bauhauptgewerbe – Werte .....                      | 48 |
| g) Auftragseingang im Bauhauptgewerbe – Volumen.....                     | 50 |
| h) Erteilte Baugenehmigungen im Hochbau.....                             | 52 |
| 3. Auftragsbestand   |    |
| a) Auftragsbestand in der Industrie nach Hauptgruppen.....               | 54 |
| b) Auftragsbestand in der Industrie aus dem Inland .....                 | 56 |
| c) Auftragsbestand in der Industrie aus dem Ausland .....                | 58 |
| d) Auftragsbestand in ausgewählten Zweigen der Industrie – Werte.....    | 60 |
| e) Auftragsbestand in ausgewählten Zweigen der Industrie – Volumen.....  | 62 |

|  |    |
|--|----|
| 4. Umsätze   |    |
| a) Umsätze der Industrie nach Hauptgruppen – insgesamt und im Inland ..... | 64 |
| b) Umsätze der Industrie nach Hauptgruppen – im Ausland.....               | 66 |
| c) Umsätze des Einzelhandels.....  | 68 |
| d) Umsätze und Beschäftigte im Dienstleistungsbereich.....                 | 70 |
| 5. Beschäftigung und Arbeitsmarkt .....                                    | 72 |
| 6. Arbeitskosten .....   | 74 |
| 7. Erzeuger- und Verbraucherpreise   |    |
| a) Erzeuger- und Verbraucherpreise.....                                    | 76 |
| b) Verbraucherpreisindex.....  | 78 |
| 8. Außenhandelspreise .....  | 80 |

## ■ IV. Unternehmensabschlüsse

|                                  |    |
|----------------------------------|----|
| IV. Unternehmensabschlüsse ..... | 82 |
|----------------------------------|----|

## ■ V. Außenwirtschaft

|   |    |
|---|----|
| 1. Leistungsbilanz                                      |    |
| a) Leistungsbilanz .....                                | 84 |
| b) Warenhandel und seine Komponenten .....              | 86 |
| c) Dienstleistungen und Primäreinkommen .....           | 88 |
| 2. Ausfuhr  |    |
| a) Ausfuhr nach Ländergruppen.....                      | 90 |
| b) Ausfuhr nach Warengruppen .....                      | 92 |
| 3. Einfuhr  |    |
| a) Einfuhr nach Ländergruppen .....                     | 94 |
| b) Einfuhr nach industriellen Hauptgruppen.....         | 96 |
| c) Einfuhr nach ausgewählten Zweigen der Industrie..... | 98 |

## ■ Erläuterungen

|  |     |
|--|-----|
| Saisonbereinigung.....   | 100 |
| Klassifikationen.....  | 101 |
| Angaben der Volkswirtschaftlichen Gesamtrechnungen in Vorjahrespreisen und Wachstumsbeiträge.....  | 101 |
| Bereinigung von Konsolidierungs- und Berichtskreisänderungen in der Konzernabschlussstatistik..... | 102 |
| Quellen für Ursprungswerte .....   | 102 |

## Interpretation der Daten

Saisonbereinigte Zahlen werden mithilfe von Schätzverfahren ermittelt und sind mit gewissen Unsicherheiten behaftet. Kleinere Veränderungen von Periode zu Periode in der letzten Stelle der in dieser Fachreihe dargestellten Zahlen lassen deshalb nicht ohne Weiteres Rückschlüsse auf ökonomisch bedingte Veränderungen zu. Die Reihen sind in der Regel mit der Genauigkeit wiedergegeben, die es erlaubt, die in den Analysen der Bundesbank genannten, meist gerundeten Veränderungsdaten nachzuvollziehen.

Die Faktoren, mit deren Hilfe die Saisonbereinigung vorgenommen wird, werden in regelmäßigen Zeitabständen und fallweise auch nach Bedarf neu berechnet. Die jeweils von der Neuberechnung betroffenen Zeitreihen oder Tabellen sind mit (R) gekennzeichnet.

Die Saisonbereinigung umfasst auch die Ausschaltung von Kalendereinflüssen, sofern sie nachweisbar und quantifizierbar sind (siehe auch Erläuterungen, Abschnitt zur Saisonbereinigung).

## Abkürzungen und Zeichen

- p** vorläufige Zahl
- r** berichtigte Zahl
- s** geschätzte Zahl
- ts** teilweise geschätzte Zahl
- ...** Angabe fällt später an
- .** Zahlenwert unbekannt, geheim zu halten, nicht sinnvoll oder wegen besonderer Unsicherheit der Saisonbereinigung nicht aussagefähig
- 0** weniger als die Hälfte von 1 in der letzten besetzten Stelle, jedoch mehr als nichts
- nichts vorhanden
- A** Saisonbereinigung mit dem additiven Ansatz
- R** Saisonfaktoren neu berechnet

Wesentliche Änderungen gegenüber der vorherigen Fassung sind durch seitliche senkrechte Balken gekennzeichnet.

## I. Banken und andere finanzielle Institute

### 1. Deutscher Beitrag zu Euroraumaggregaten

#### a) Deutscher Beitrag zur Geldmenge M3 und ihren Komponenten im Euroraum

| Zeit  | saisonbereinigt *)                           |   |                             |  |  |   | nachrichtlich:<br>Geldmenge M3 im<br>Euroraum 1)3) |
|---|--|---|-----------------------------|--|--|---|--|
|   | davon:                                       |   | davon:                      |  |  | Marktfähige Finanz-<br>instrumente 1)2) |  |
|   | Geldmenge M3<br>(ohne Bargeld-<br>umlauf) 1) | Geldmenge M2<br>(ohne Bargeld-<br>umlauf) | Täglich fällige<br>Einlagen | Einlagen mit<br>vereinbarter Laufzeit<br>bis zu 2 Jahren | Einlagen mit verein-<br>barter Kündigungsfrist<br>bis zu 3 Monaten |   |  |
| <b>Bestand in Mrd € 4)</b>  |  |   |                             |  |  |   |  |
| 2018 4.Vj.  | 3 054,8                                      | 3 023,3                                   | 2 194,2                     | 286,2  | 542,9  | 31,5                                    | 12 371,8   |
| 2019 1.Vj.  | 3 095,5                                      | 3 063,8                                   | 2 226,1                     | 292,0  | 545,7  | 31,7                                    | 12 526,4   |
| 2.Vj.   | 3 130,4                                      | 3 098,2                                   | 2 262,7                     | 289,1  | 546,4  | 32,2                                    | 12 690,0   |
| 3.Vj.   | 3 169,8                                      | 3 136,7                                   | 2 303,1                     | 288,4  | 545,2  | 33,1                                    | 12 914,0   |
| 4.Vj.   | 3 195,1                                      | 3 162,0                                   | 2 337,5                     | 282,1  | 542,4  | 33,1                                    | 12 999,1   |
| 2019 Feb.   | 3 062,4                                      | 3 031,7                                   | 2 191,1                     | 297,0  | 543,7  | 30,6                                    | 12 451,1   |
| März  | 3 095,5                                      | 3 063,8                                   | 2 226,1                     | 292,0  | 545,7  | 31,7                                    | 12 526,4   |
| April   | 3 106,8                                      | 3 075,3                                   | 2 236,7                     | 292,3  | 546,3  | 31,5                                    | 12 580,0   |
| Mai   | 3 117,3                                      | 3 085,5                                   | 2 247,7                     | 291,5  | 546,3  | 31,8                                    | 12 646,9   |
| Juni  | 3 130,4                                      | 3 098,2                                   | 2 262,7                     | 289,1  | 546,4  | 32,2                                    | 12 690,0   |
| Juli  | 3 139,9                                      | 3 108,2                                   | 2 276,6                     | 285,4  | 546,3  | 31,7                                    | 12 775,5   |
| Aug.  | 3 167,2                                      | 3 135,1                                   | 2 297,8                     | 291,6  | 545,7  | 32,1                                    | 12 874,3   |
| Sept.   | 3 169,8                                      | 3 136,7                                   | 2 303,1                     | 288,4  | 545,2  | 33,1                                    | 12 914,0   |
| Okt.  | 3 180,9                                      | 3 150,7                                   | 2 315,2                     | 291,1  | 544,3  | 30,3                                    | 12 971,1   |
| Nov.  | 3 178,5                                      | 3 148,1                                   | 2 316,5                     | 288,0  | 543,6  | 30,3                                    | 13 003,5   |
| Dez.  | 3 195,1                                      | 3 162,0                                   | 2 337,5                     | 282,1  | 542,4  | 33,1                                    | 12 999,1   |
| 2020 Jan.   | 3 193,6                                      | 3 158,9                                   | 2 336,0                     | 283,5  | 539,4  | 34,7                                    | 13 048,5   |
| Feb. p)   | 3 205,0                                      | 3 173,7                                   | 2 350,7                     | 285,7  | 537,3  | 31,3                                    | 13 147,0   |
| <b>Transaktionsbedingte Veränderung gegenüber Vorperiode in Mrd €</b> |  |   |                             |  |  |   |  |
| 2018 4.Vj.  | 38,9   | 39,1                                      | 43,0                        | -4,7   | 0,7  | -0,2                                    | 172,4  |
| 2019 1.Vj.  | 37,9   | 37,7                                      | 29,8                        | 5,0  | 2,8  | 0,2                                     | 140,5  |
| 2.Vj.   | 35,7   | 35,0                                      | 37,1                        | -2,8   | 0,7  | 0,7                                     | 169,9  |
| 3.Vj.   | 36,9   | 36,4                                      | 38,9                        | -1,3   | -1,2   | 0,5                                     | 208,5  |
| 4.Vj.   | 26,6   | 26,3                                      | 35,3                        | -6,1   | -2,8   | 0,2                                     | 91,4   |
| 2019 Feb.   | 11,1   | 12,4                                      | 7,6                         | 4,2  | 0,6  | -1,2                                    | 62,2   |
| März  | 31,0   | 29,9                                      | 33,2                        | -5,3   | 2,0  | 1,1                                     | 67,8   |
| April   | 11,3   | 11,4                                      | 10,6                        | 0,3  | 0,5  | -0,2                                    | 55,2   |
| Mai   | 10,3   | 10,0                                      | 10,9                        | -0,9   | 0,0  | 0,3                                     | 64,2   |
| Juni  | 14,1   | 13,5                                      | 15,7                        | -2,3   | 0,1  | 0,6                                     | 50,5   |
| Juli  | 8,6  | 9,2                                       | 13,3                        | -4,0   | -0,1   | -0,7                                    | 78,6   |
| Aug.  | 26,5   | 26,2                                      | 20,8                        | 6,1  | -0,6   | 0,3                                     | 95,1   |
| Sept.   | 1,9  | 0,9                                       | 4,8                         | -3,4   | -0,5   | 0,9                                     | 34,9   |
| Okt.  | 12,1   | 14,7                                      | 12,8                        | 2,8  | -0,9   | -2,7                                    | 62,2   |
| Nov.  | -3,3   | -3,3                                      | 0,8                         | -3,4   | -0,7   | -0,0                                    | 27,6   |
| Dez.  | 17,8   | 14,9                                      | 21,7                        | -5,6   | -1,2   | 2,9                                     | 1,5  |
| 2020 Jan.   | -2,5   | -4,0                                      | -2,2                        | 1,2  | -3,0   | 1,5                                     | 43,5   |
| Feb. p)   | 13,2   | 16,7                                      | 16,7                        | 2,1  | -2,1   | -3,5                                    | 98,4   |
| <b>Transaktionsbedingte Veränderung gegenüber Vorperiode in % 5)</b>  |  |   |                             |  |  |   |  |
| 2018 4.Vj.  | 1,3  | 1,3                                       | 2,0                         | -1,6   | 0,1  | -0,6                                    | 1,4  |
| 2019 1.Vj.  | 1,2  | 1,2                                       | 1,4                         | 1,8  | 0,5  | 0,7                                     | 1,1  |
| 2.Vj.   | 1,2  | 1,1                                       | 1,7                         | -1,0   | 0,1  | 2,1                                     | 1,4  |
| 3.Vj.   | 1,2  | 1,2                                       | 1,7                         | -0,4   | -0,2   | 1,6                                     | 1,6  |
| 4.Vj.   | 0,8  | 0,8                                       | 1,5                         | -2,1   | -0,5   | 0,7                                     | 0,7  |
| 2019 Feb.   | 0,4  | 0,4                                       | 0,3                         | 1,4  | 0,1  | -3,9                                    | 0,5  |
| März  | 1,0  | 1,0                                       | 1,5                         | -1,8   | 0,4  | 3,6                                     | 0,5  |
| April   | 0,4  | 0,4                                       | 0,5                         | 0,1  | 0,1  | -0,6                                    | 0,4  |
| Mai   | 0,3  | 0,3                                       | 0,5                         | -0,3   | 0,0  | 0,9                                     | 0,5  |
| Juni  | 0,5  | 0,4                                       | 0,7                         | -0,8   | 0,0  | 1,8                                     | 0,4  |
| Juli  | 0,3  | 0,3                                       | 0,6                         | -1,4   | -0,0   | -2,0                                    | 0,6  |
| Aug.  | 0,8  | 0,8                                       | 0,9                         | 2,1  | -0,1   | 0,8                                     | 0,7  |
| Sept.   | 0,1  | 0,0                                       | 0,2                         | -1,2   | -0,1   | 2,9                                     | 0,3  |
| Okt.  | 0,4  | 0,5                                       | 0,6                         | 1,0  | -0,2   | -8,0                                    | 0,5  |
| Nov.  | -0,1   | -0,1                                      | 0,0                         | -1,2   | -0,1   | -0,1                                    | 0,2  |
| Dez.  | 0,6  | 0,5                                       | 0,9                         | -1,9   | -0,2   | 9,7                                     | 0,0  |
| 2020 Jan.   | -0,1   | -0,1                                      | -0,1                        | 0,4  | -0,6   | 4,5                                     | 0,3  |
| Feb. p)   | 0,4  | 0,5                                       | 0,7                         | 0,7  | -0,4   | -10,0                                   | 0,8  |

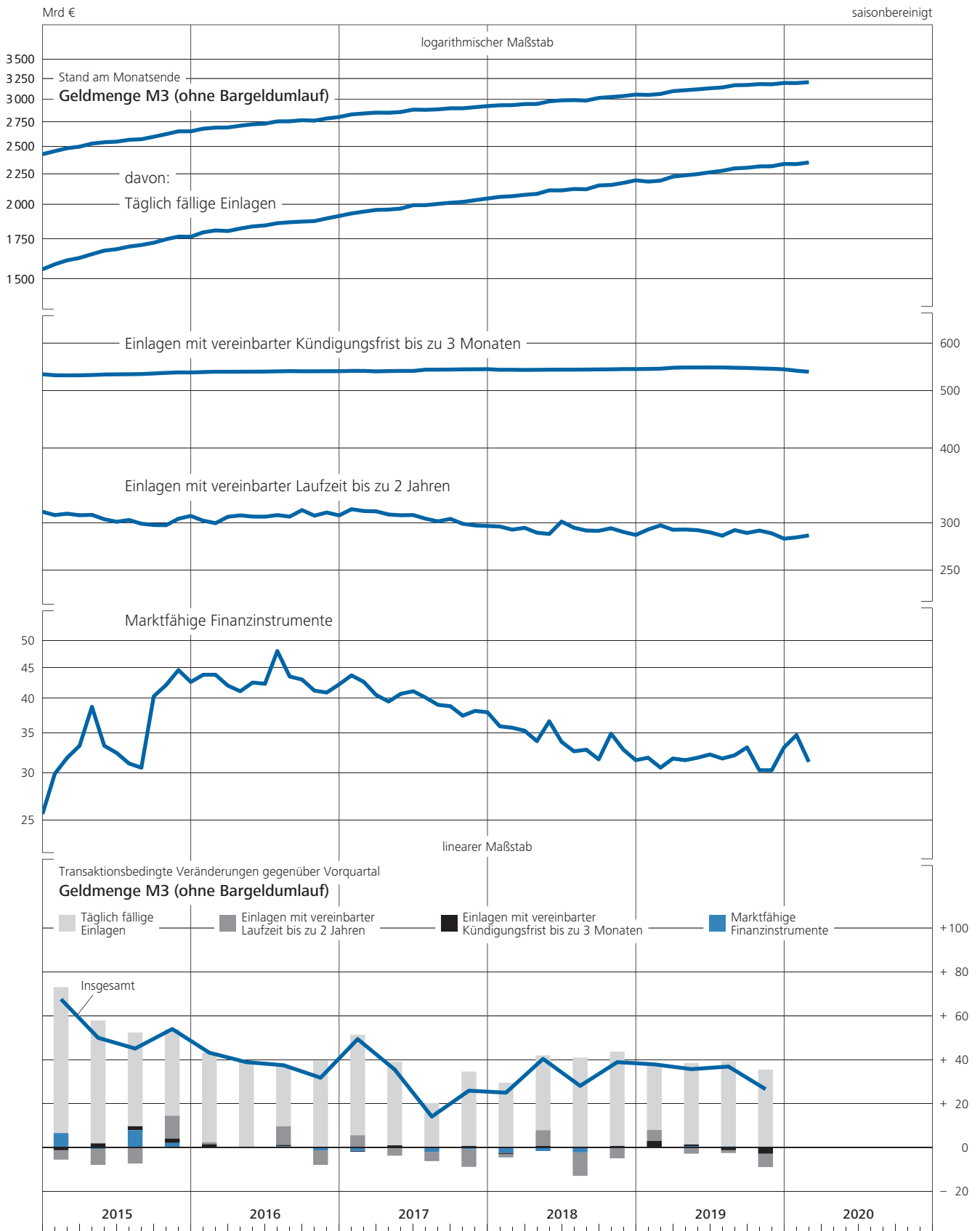
Quelle der Ursprungswerte der Veränderungen: Europäische Zentralbank; vorläufig.  
+ Mithilfe von Census X-12-ARIMA, 0.2.8. 1 Ohne Repogeschäfte mit zentralen  
Kontrahenten. 2 Repogeschäfte sowie die von Ansässigen im Euroraum gehaltenen  
Geldmarktfondsanteile, Geldmarktpapiere und Schuldverschreibungen mit einer

Laufzeit bis zu 2 Jahren; Saisonbereinigung mit erheblicher Unsicherheit behaftet.  
3 Quelle: Europäische Zentralbank. Revision der Angaben aufgrund neuer  
Informationen möglich. 4 Stand am Quartals- bzw. Monatsende. 5 Angaben berechnet  
auf Grundlage von Indizes mit fünf Nachkommastellen.

I. Banken und andere finanzielle Institute

1. Deutscher Beitrag zu Euroraumaggregaten

a) Deutscher Beitrag zur Geldmenge M3 und ihren Komponenten im Euroraum



## I. Banken und andere finanzielle Institute

### 1. Deutscher Beitrag zu Euroraumaggregaten

#### b) Deutscher Beitrag zu wichtigen Gegenposten der Geldmenge M3 im Euroraum

saisonbereinigt \*)

| Zeit  | Kredite insgesamt <sup>1)</sup> | davon:  |                                  | Geldkapitalbildung insgesamt | darunter:  |  |  |  |
|---|---------------------------------|---|----------------------------------|------------------------------|--|--|--|--|
|   |                                 | Kredite an Unternehmen und Privatpersonen <sup>1)2)</sup> | Kredite an öffentliche Haushalte |                              | Einlagen mit vereinbarter Laufzeit von mehr als 2 Jahren <sup>3)</sup> | Einlagen mit vereinbarter Kündigungsfrist von mehr als 3 Monaten | Schuldverschreibungen mit einer Laufzeit von mehr als 2 Jahren |  |
| <b>Bestand in Mrd € <sup>4)</sup></b>   |                                 |   |                                  |                              |  |  |  |  |
| 2018 4.Vj.  | 4 327,7                         | 3 360,7   | 967,0                            | 1 884,1                      | 645,9  | 37,8   | 512,5  |  |
| 2019 1.Vj.  | 4 364,7                         | 3 403,7   | 961,0                            | 1 902,4                      | 636,9  | 37,8   | 528,6  |  |
| 2.Vj.   | 4 419,9                         | 3 457,0   | 962,8                            | 1 921,8                      | 634,3  | 38,8   | 528,2  |  |
| 3.Vj.   | 4 460,4                         | 3 494,4   | 965,9                            | 1 953,4                      | 627,7  | 37,6   | 535,1  |  |
| 4.Vj.   | 4 490,2                         | 3 534,4   | 955,8                            | 1 938,9                      | 623,8  | 34,9   | 532,7  |  |
| 2019 Feb.   | 4 346,4                         | 3 384,6   | 961,8                            | 1 896,1                      | 639,9  | 37,6   | 530,3  |  |
| März  | 4 364,7                         | 3 403,7   | 961,0                            | 1 902,4                      | 636,9  | 37,8   | 528,6  |  |
| April   | 4 368,2                         | 3 416,9   | 951,3                            | 1 892,7                      | 635,0  | 38,0   | 524,9  |  |
| Mai   | 4 392,2                         | 3 434,7   | 957,6                            | 1 904,8                      | 632,7  | 38,4   | 529,6  |  |
| Juni  | 4 419,9                         | 3 457,0   | 962,8                            | 1 921,8                      | 634,3  | 38,8   | 528,2  |  |
| Juli  | 4 429,8                         | 3 466,0   | 963,8                            | 1 935,6                      | 632,2  | 38,6   | 531,5  |  |
| Aug.  | 4 461,5                         | 3 483,6   | 977,9                            | 1 951,4                      | 628,3  | 38,2   | 529,8  |  |
| Sept.   | 4 460,4                         | 3 494,4   | 965,9                            | 1 953,4                      | 627,7  | 37,6   | 535,1  |  |
| Okt.  | 4 462,9                         | 3 506,1   | 956,7                            | 1 940,8                      | 626,6  | 36,8   | 529,1  |  |
| Nov.  | 4 476,3                         | 3 519,9   | 956,4                            | 1 941,1                      | 624,0  | 36,0   | 532,8  |  |
| Dez.  | 4 490,2                         | 3 534,4   | 955,8                            | 1 938,9                      | 623,8  | 34,9   | 532,7  |  |
| 2020 Jan.   | 4 505,6                         | 3 541,8   | 963,8                            | 1 945,2                      | 621,8  | 33,6   | 530,8  |  |
| Feb. <sup>p)</sup>  | 4 533,7                         | 3 564,4   | 969,3                            | 1 955,3                      | 620,4  | 33,1   | 532,4  |  |
| <b>Transaktionsbedingte Veränderung gegenüber Vorperiode in Mrd €</b>           |                                 |   |                                  |                              |  |  |  |  |
| 2018 4.Vj.  | 37,4                            | 38,4  | - 1,0                            | 7,2                          | - 0,5  | - 1,3  | 4,6  |  |
| 2019 1.Vj.  | 34,5                            | 46,0  | - 11,5                           | 1,6                          | - 9,1  | 0,0  | 13,1   |  |
| 2.Vj.   | 50,6                            | 54,5  | - 4,0                            | 7,9                          | - 2,5  | 1,1  | 4,6  |  |
| 3.Vj.   | 34,4                            | 37,8  | - 3,4                            | 2,2                          | - 7,1  | - 1,3  | - 1,1  |  |
| 4.Vj.   | 44,8                            | 44,0  | 0,9                              | 2,1                          | - 4,0  | - 2,7  | - 0,7  |  |
| 2019 Feb.   | 14,9                            | 16,5  | - 1,6                            | 5,1                          | - 0,9  | 0,1  | 8,9  |  |
| März  | 10,2                            | 16,4  | - 6,2                            | - 3,0                        | - 3,1  | 0,2  | - 2,7  |  |
| April   | 5,4                             | 13,0  | - 7,6                            | - 6,5                        | - 1,9  | 0,2  | - 3,8  |  |
| Mai   | 20,5                            | 18,7  | 1,9                              | 5,5                          | - 2,2  | 0,4  | 5,3  |  |
| Juni  | 24,7                            | 22,9  | 1,8                              | 8,9                          | 1,6  | 0,4  | 3,1  |  |
| Juli  | 6,2                             | 9,2   | - 2,9                            | 2,3                          | - 2,3  | - 0,3  | 1,0  |  |
| Aug.  | 24,4                            | 17,7  | 6,7                              | - 4,6                        | - 4,0  | - 0,4  | - 2,9  |  |
| Sept.   | 3,7                             | 10,9  | - 7,2                            | 4,5                          | - 0,8  | - 0,6  | 0,9  |  |
| Okt.  | 10,5                            | 14,1  | - 3,6                            | - 2,2                        | - 1,0  | - 0,8  | - 3,7  |  |
| Nov.  | 15,9                            | 14,4  | 1,5                              | 1,6                          | - 2,8  | - 0,8  | 0,0  |  |
| Dez.  | 18,4                            | 15,4  | 3,0                              | 2,7                          | - 0,2  | - 1,1  | 3,0  |  |
| 2020 Jan.   | 9,9                             | 7,9   | 2,1                              | - 11,6                       | - 2,0  | - 1,3  | - 4,0  |  |
| Feb. <sup>p)</sup>  | 25,5                            | 23,9  | 1,6                              | 0,2                          | - 1,4  | - 0,6  | 1,1  |  |
| <b>Transaktionsbedingte Veränderung gegenüber Vorperiode in % <sup>5)</sup></b> |                                 |   |                                  |                              |  |  |  |  |
| 2018 4.Vj.  | 0,9                             | 1,2   | - 0,1                            | 0,4                          | - 0,1  | - 3,4  | 0,9  |  |
| 2019 1.Vj.  | 0,8                             | 1,4   | - 1,2                            | 0,1                          | - 1,4  | 0,0  | 2,6  |  |
| 2.Vj.   | 1,2                             | 1,6   | - 0,4                            | 0,4                          | - 0,4  | 2,9  | 0,9  |  |
| 3.Vj.   | 0,8                             | 1,1   | - 0,4                            | 0,1                          | - 1,1  | - 3,2  | - 0,2  |  |
| 4.Vj.   | 1,0                             | 1,3   | 0,1                              | 0,1                          | - 0,6  | - 7,1  | - 0,1  |  |
| 2019 Feb.   | 0,3                             | 0,5   | - 0,2                            | 0,3                          | - 0,1  | 0,2  | 1,7  |  |
| März  | 0,2                             | 0,5   | - 0,6                            | - 0,2                        | - 0,5  | 0,6  | - 0,5  |  |
| April   | 0,1                             | 0,4   | - 0,8                            | - 0,3                        | - 0,3  | 0,5  | - 0,7  |  |
| Mai   | 0,5                             | 0,5   | 0,2                              | 0,3                          | - 0,4  | 1,2  | 1,0  |  |
| Juni  | 0,6                             | 0,7   | 0,2                              | 0,5                          | 0,3  | 1,2  | 0,6  |  |
| Juli  | 0,1                             | 0,3   | - 0,3                            | 0,1                          | - 0,4  | - 0,7  | 0,2  |  |
| Aug.  | 0,6                             | 0,5   | 0,7                              | - 0,2                        | - 0,6  | - 1,0  | - 0,6  |  |
| Sept.   | 0,1                             | 0,3   | - 0,7                            | 0,2                          | - 0,1  | - 1,5  | 0,2  |  |
| Okt.  | 0,2                             | 0,4   | - 0,4                            | - 0,1                        | - 0,2  | - 2,1  | - 0,7  |  |
| Nov.  | 0,4                             | 0,4   | 0,2                              | 0,1                          | - 0,4  | - 2,2  | 0,0  |  |
| Dez.  | 0,4                             | 0,4   | 0,3                              | 0,1                          | - 0,0  | - 3,0  | 0,6  |  |
| 2020 Jan.   | 0,2                             | 0,2   | 0,2                              | - 0,6                        | - 0,3  | - 3,7  | - 0,8  |  |
| Feb. <sup>p)</sup>  | 0,6                             | 0,7   | 0,2                              | 0,0                          | - 0,2  | - 1,6  | 0,2  |  |

Quelle der Ursprungswerte der Veränderungen: Europäische Zentralbank; vorläufig. + Mithilfe von Census X-12-ARIMA, 0.2.8. 1 Ohne Reverse-Repogeschäfte mit zentralen Kontrahenten. 2 Sowie private Organisationen ohne Erwerbszweck. 3 Einschl.

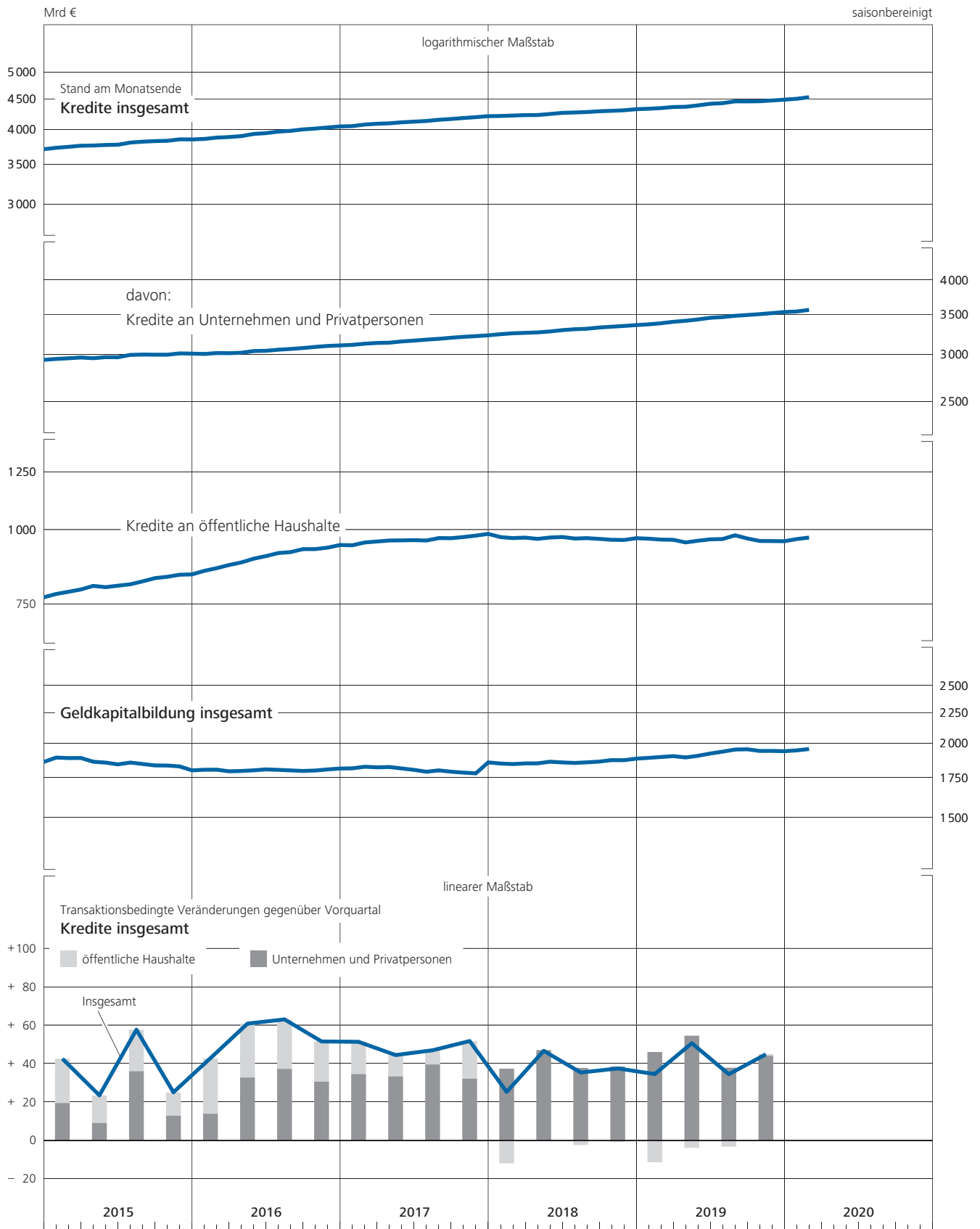
Bauspareinlagen. 4 Stand am Quartals- bzw. Monatsende. 5 Angaben berechnet auf Grundlage von Indizes mit fünf Nachkommastellen.



I. Banken und andere finanzielle Institute

1. Deutscher Beitrag zu Euroraumaggregaten

b) Deutscher Beitrag zu wichtigen Gegenposten der Geldmenge M3 im Euroraum



I. Banken und andere finanzielle Institute

2. Buchkredite und Einlagen in Deutschland

a) Buchkredite von Monetären Finanzinstituten (ohne Deutsche Bundesbank) in Deutschland an den inländischen privaten Sektor <sup>1)</sup>

saisonbereinigt <sup>+</sup>

| Zeit  | davon:                  |                                       |  |   |  |                      |                       |                  |                                 |                              |                    |                  |
|---|-------------------------|---------------------------------------|--|---|--|----------------------|-----------------------|------------------|---------------------------------|------------------------------|--------------------|------------------|
|   | Insgesamt <sup>1)</sup> | Finanzielle Unternehmen <sup>1)</sup> | davon:   |   | Nichtfinanzielle Kapitalgesellschaften | davon nach Laufzeit: |                       |                  | Private Haushalte <sup>2)</sup> | davon nach Verwendungszweck: |                    |                  |
|   |                         |                                       | Versicherungsgesellschaften und Pensionskassen | Sonstige Finanzintermediäre <sup>1)</sup> |  | bis zu 1 Jahr        | 1 Jahr bis zu 5 Jahre | mehr als 5 Jahre |                                 | Konsumentenkredite           | Wohnungsbaukredite | Sonstige Kredite |
| <b>Bestand in Mrd € <sup>3)</sup></b>   |                         |                                       |  |   |  |                      |                       |                  |                                 |                              |                    |                  |
| 2018 4.Vj.  | 2 733,5                 | 146,7                                 | 3,1  | 143,6                                     | 910,4                                  | 150,0                | 123,2                 | 637,1            | 1 676,4                         | 196,8                        | 1 223,7            | 255,9            |
| 2019 1.Vj.  | 2 769,7                 | 149,1                                 | 3,7  | 145,5                                     | 926,6                                  | 154,6                | 127,0                 | 645,0            | 1 693,9                         | 198,3                        | 1 239,3            | 256,3            |
| 2.Vj.   | 2 809,5                 | 151,2                                 | 4,1  | 147,1                                     | 945,0                                  | 159,7                | 132,3                 | 653,1            | 1 713,3                         | 199,9                        | 1 258,6            | 254,7            |
| 3.Vj.   | 2 838,0                 | 154,8                                 | 4,5  | 150,3                                     | 952,1                                  | 159,0                | 134,6                 | 658,5            | 1 731,0                         | 201,6                        | 1 274,6            | 254,8            |
| 4.Vj.   | 2 871,9                 | 157,0                                 | 3,7  | 153,2                                     | 962,6                                  | 161,4                | 136,9                 | 664,3            | 1 752,3                         | 203,3                        | 1 293,8            | 255,2            |
| 2019 Feb.   | 2 756,4                 | 148,1                                 | 3,4  | 144,7                                     | 920,7                                  | 152,3                | 126,1                 | 642,3            | 1 687,6                         | 198,1                        | 1 233,7            | 255,8            |
| März  | 2 769,7                 | 149,1                                 | 3,7  | 145,5                                     | 926,6                                  | 154,6                | 127,0                 | 645,0            | 1 693,9                         | 198,3                        | 1 239,3            | 256,3            |
| April   | 2 779,8                 | 148,7                                 | 3,1  | 145,6                                     | 930,6                                  | 153,9                | 129,8                 | 647,0            | 1 700,5                         | 198,4                        | 1 247,7            | 254,4            |
| Mai   | 2 793,3                 | 149,7                                 | 3,8  | 145,9                                     | 936,6                                  | 154,7                | 131,5                 | 650,4            | 1 707,0                         | 199,0                        | 1 253,4            | 254,6            |
| Juni  | 2 809,5                 | 151,2                                 | 4,1  | 147,1                                     | 945,0                                  | 159,7                | 132,3                 | 653,1            | 1 713,3                         | 199,9                        | 1 258,6            | 254,7            |
| Juli  | 2 818,5                 | 153,9                                 | 4,4  | 149,5                                     | 945,5                                  | 158,2                | 133,3                 | 654,0            | 1 719,1                         | 200,5                        | 1 263,8            | 254,9            |
| Aug.  | 2 830,0                 | 153,9                                 | 4,2  | 149,6                                     | 950,4                                  | 159,7                | 134,0                 | 656,6            | 1 725,8                         | 201,0                        | 1 269,9            | 254,9            |
| Sept.   | 2 838,0                 | 154,8                                 | 4,5  | 150,3                                     | 952,1                                  | 159,0                | 134,6                 | 658,5            | 1 731,0                         | 201,6                        | 1 274,6            | 254,8            |
| Okt.  | 2 849,5                 | 155,6                                 | 4,1  | 151,5                                     | 955,5                                  | 156,8                | 136,0                 | 662,6            | 1 738,3                         | 201,9                        | 1 281,4            | 255,0            |
| Nov.  | 2 859,9                 | 156,0                                 | 4,4  | 151,6                                     | 958,7                                  | 159,7                | 135,9                 | 663,1            | 1 745,3                         | 202,0                        | 1 288,1            | 255,1            |
| Dez.  | 2 871,9                 | 157,0                                 | 3,7  | 153,2                                     | 962,6                                  | 161,4                | 136,9                 | 664,3            | 1 752,3                         | 203,3                        | 1 293,8            | 255,2            |
| 2020 Jan.   | 2 875,5                 | 157,5                                 | 4,7  | 152,8                                     | 958,1                                  | 156,3                | 136,0                 | 665,8            | 1 759,9                         | 203,7                        | 1 300,7            | 255,6            |
| Feb. <sup>p)</sup>  | 2 891,7                 | 160,6                                 | 4,4  | 156,2                                     | 962,7                                  | 155,9                | 138,4                 | 668,5            | 1 768,4                         | 204,3                        | 1 308,7            | 255,4            |
| <b>Transaktionsbedingte Veränderung gegenüber Vorperiode in Mrd €</b>           |                         |                                       |  |   |  |                      |                       |                  |                                 |                              |                    |                  |
| 2018 4.Vj.  | 24,0                    | -0,2                                  | -0,8   | 0,6                                       | 7,9                                    | -1,2                 | 2,1                   | 7,1              | 16,3                            | 2,7                          | 13,4               | 0,2              |
| 2019 1.Vj.  | 33,6                    | 3,6                                   | 0,3  | 3,3                                       | 12,2                                   | 0,6                  | 3,2                   | 8,5              | 17,9                            | 2,0                          | 15,8               | 0,1              |
| 2.Vj.   | 39,1                    | 2,0                                   | 0,4  | 1,6                                       | 18,8                                   | 3,9                  | 5,1                   | 9,8              | 18,3                            | 2,8                          | 15,3               | 0,1              |
| 3.Vj.   | 26,1                    | 3,6                                   | 0,4  | 3,2                                       | 5,0                                    | -2,5                 | 2,4                   | 5,1              | 17,4                            | 1,8                          | 16,1               | -0,4             |
| 4.Vj.   | 33,3                    | 2,2                                   | -0,8   | 3,0                                       | 10,2                                   | 2,6                  | 2,0                   | 5,6              | 20,9                            | 1,9                          | 19,2               | -0,2             |
| 2019 Feb.   | 11,5                    | 1,1                                   | -0,1   | 1,2                                       | 4,6                                    | 0,9                  | 1,3                   | 2,3              | 5,9                             | 0,9                          | 5,0                | -0,0             |
| März  | 12,1                    | 2,6                                   | 0,3  | 2,3                                       | 3,2                                    | 0,1                  | 0,6                   | 2,5              | 6,3                             | 0,4                          | 5,6                | 0,2              |
| April   | 10,9                    | -0,4                                  | -0,6   | 0,2                                       | 5,7                                    | -0,5                 | 2,7                   | 3,5              | 5,7                             | 1,4                          | 4,3                | -0,1             |
| Mai   | 12,5                    | 0,9                                   | 0,7  | 0,1                                       | 5,0                                    | 0,0                  | 1,6                   | 3,4              | 6,5                             | 0,6                          | 5,9                | 0,0              |
| Juni  | 15,7                    | 1,5                                   | 0,2  | 1,3                                       | 8,1                                    | 4,4                  | 0,8                   | 2,9              | 6,1                             | 0,8                          | 5,2                | 0,1              |
| Juli  | 8,6                     | 2,7                                   | 0,3  | 2,5                                       | 0,3                                    | -2,1                 | 1,3                   | 1,1              | 5,6                             | 0,5                          | 5,2                | -0,2             |
| Aug.  | 10,7                    | 0,1                                   | -0,1   | 0,2                                       | 4,2                                    | 0,9                  | 0,6                   | 2,6              | 6,5                             | 0,6                          | 6,0                | -0,1             |
| Sept.   | 6,8                     | 0,8                                   | 0,3  | 0,5                                       | 0,6                                    | -1,2                 | 0,5                   | 1,3              | 5,4                             | 0,7                          | 4,9                | -0,2             |
| Okt.  | 11,5                    | 0,9                                   | -0,4   | 1,3                                       | 3,4                                    | -2,4                 | 1,4                   | 4,4              | 7,2                             | 0,4                          | 6,9                | -0,2             |
| Nov.  | 9,0                     | 0,2                                   | 0,2  | 0,0                                       | 2,0                                    | 2,2                  | -0,4                  | 0,2              | 6,8                             | 0,1                          | 6,7                | 0,0              |
| Dez.  | 12,8                    | 1,0                                   | -0,6   | 1,7                                       | 4,9                                    | 2,8                  | 0,9                   | 1,1              | 6,9                             | 1,4                          | 5,6                | -0,1             |
| 2020 Jan.   | 3,1                     | 0,3                                   | 1,0  | -0,7                                      | -4,9                                   | -5,4                 | -1,2                  | 1,7              | 7,8                             | 0,4                          | 6,9                | 0,4              |
| Feb. <sup>p)</sup>  | 15,6                    | 2,9                                   | -0,4   | 3,3                                       | 4,3                                    | -0,7                 | 2,4                   | 2,7              | 8,4                             | 0,6                          | 8,0                | -0,2             |
| <b>Transaktionsbedingte Veränderung gegenüber Vorperiode in % <sup>4)</sup></b> |                         |                                       |  |   |  |                      |                       |                  |                                 |                              |                    |                  |
| 2018 4.Vj.  | 0,3                     | 0,9                                   | -4,9   | 1,1                                       | 0,3                                    | 0,5                  | -0,0                  | 0,3              | 0,3                             | 0,2                          | 0,4                | 0,1              |
| 2019 1.Vj.  | 0,4                     | 1,8                                   | 8,6  | 1,6                                       | 0,3                                    | 0,1                  | 0,5                   | 0,4              | 0,4                             | 0,2                          | 0,5                | 0,1              |
| 2.Vj.   | 0,6                     | 1,0                                   | 6,5  | 0,9                                       | 0,9                                    | 2,8                  | 0,6                   | 0,5              | 0,4                             | 0,4                          | 0,4                | 0,0              |
| 3.Vj.   | 0,2                     | 0,5                                   | 6,8  | 0,3                                       | 0,1                                    | -0,8                 | 0,3                   | 0,2              | 0,3                             | 0,3                          | 0,4                | -0,1             |
| 4.Vj.   | 0,4                     | 0,7                                   | -14,3  | 1,1                                       | 0,5                                    | 1,8                  | 0,7                   | 0,2              | 0,4                             | 0,7                          | 0,4                | -0,0             |
| 2019 Feb.   | 0,4                     | 0,8                                   | -3,9   | 0,9                                       | 0,5                                    | 0,6                  | 1,0                   | 0,4              | 0,3                             | 0,5                          | 0,4                | -0,0             |
| März  | 0,4                     | 1,8                                   | 8,6  | 1,6                                       | 0,3                                    | 0,1                  | 0,5                   | 0,4              | 0,4                             | 0,2                          | 0,5                | 0,1              |
| April   | 0,4                     | -0,3                                  | -15,7  | 0,1                                       | 0,6                                    | -0,3                 | 2,2                   | 0,5              | 0,3                             | 0,7                          | 0,3                | -0,0             |
| Mai   | 0,4                     | 0,6                                   | 24,2   | 0,1                                       | 0,5                                    | 0,0                  | 1,2                   | 0,5              | 0,4                             | 0,3                          | 0,5                | 0,0              |
| Juni  | 0,6                     | 1,0                                   | 6,5  | 0,9                                       | 0,9                                    | 2,8                  | 0,6                   | 0,5              | 0,4                             | 0,4                          | 0,4                | 0,0              |
| Juli  | 0,3                     | 1,8                                   | 6,5  | 1,7                                       | 0,0                                    | -1,3                 | 1,0                   | 0,2              | 0,3                             | 0,3                          | 0,4                | -0,1             |
| Aug.  | 0,4                     | 0,0                                   | -2,8   | 0,1                                       | 0,4                                    | 0,6                  | 0,5                   | 0,4              | 0,4                             | 0,3                          | 0,5                | -0,0             |
| Sept.   | 0,2                     | 0,5                                   | 6,8  | 0,3                                       | 0,1                                    | -0,8                 | 0,3                   | 0,2              | 0,3                             | 0,3                          | 0,4                | -0,1             |
| Okt.  | 0,4                     | 0,6                                   | -9,3   | 0,9                                       | 0,4                                    | -1,5                 | 1,1                   | 0,7              | 0,4                             | 0,2                          | 0,5                | -0,1             |
| Nov.  | 0,3                     | 0,2                                   | 5,8  | 0,0                                       | 0,2                                    | 1,4                  | -0,3                  | 0,0              | 0,4                             | 0,0                          | 0,5                | 0,0              |
| Dez.  | 0,4                     | 0,7                                   | -14,3  | 1,1                                       | 0,5                                    | 1,8                  | 0,7                   | 0,2              | 0,4                             | 0,7                          | 0,4                | -0,0             |
| 2020 Jan.   | 0,1                     | 0,2                                   | 26,0   | -0,4                                      | -0,5                                   | -3,3                 | -0,9                  | 0,3              | 0,4                             | 0,2                          | 0,5                | 0,2              |
| Feb. <sup>p)</sup>  | 0,5                     | 1,8                                   | -8,1   | 2,1                                       | 0,5                                    | -0,4                 | 1,7                   | 0,4              | 0,5                             | 0,3                          | 0,6                | -0,1             |

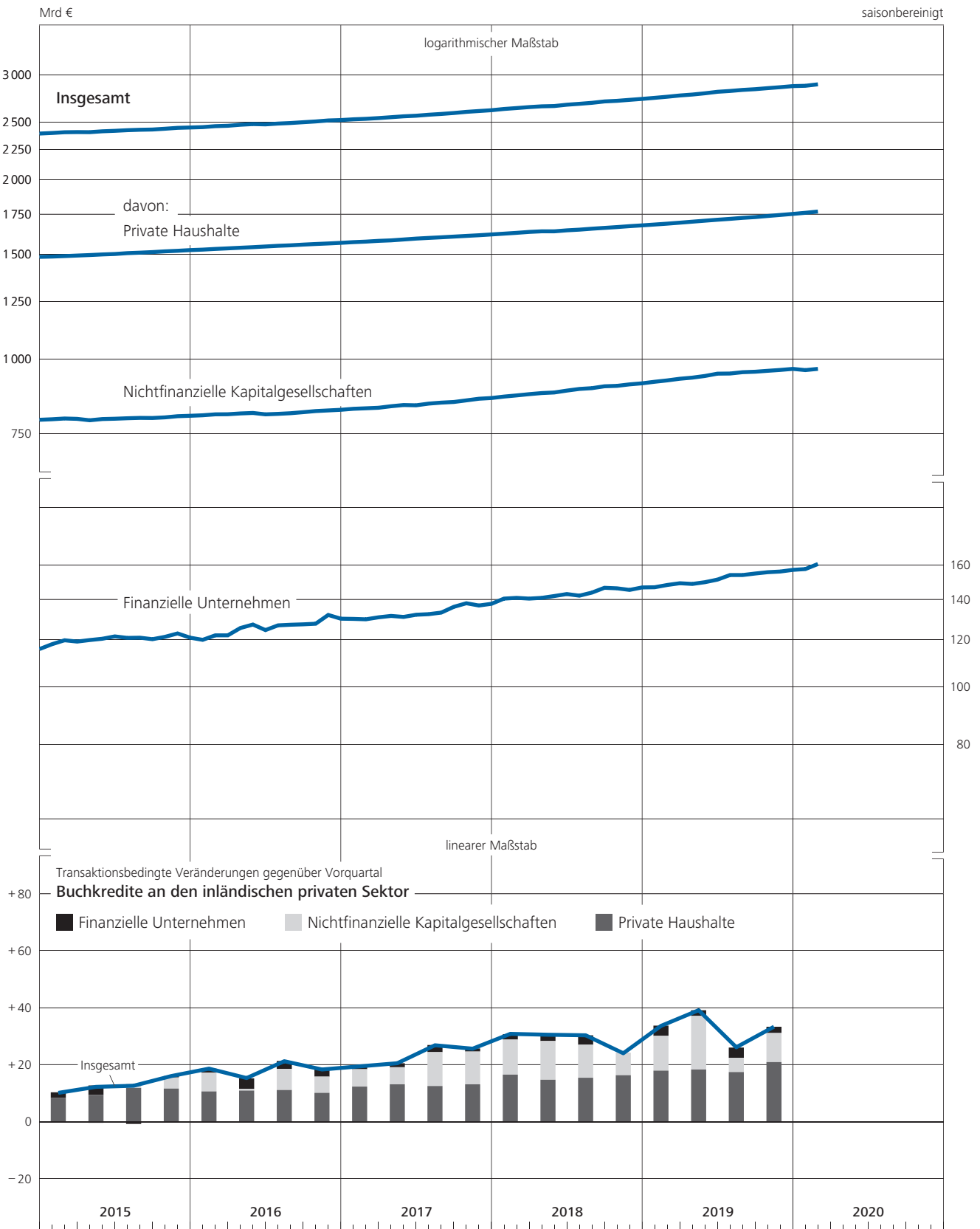
Quelle der Ursprungswerte der Veränderungen: Europäische Zentralbank; vorläufig.  
\* Bereinigt um Kreditverkäufe und -verbriefungen. Bereinigungsverfahren basiert auf erweiterten Angaben, die nach Verordnung EZB/2013/33 erhoben werden. + Mithilfe von Census X-12-ARIMA, 0.2.8. 1 Ohne Reverse-Repogeschäfte mit zentralen

Kontrahenten. 2 Sowie private Organisationen ohne Erwerbszweck. 3 Stand am Quartals- bzw. Monatsende. 4 Angaben berechnet auf Grundlage von Indizes mit fünf Nachkommastellen.

I. Banken und andere finanzielle Institute

2. Buchkredite und Einlagen in Deutschland

a) Buchkredite von Monetären Finanzinstituten (ohne Deutsche Bundesbank) in Deutschland an den inländischen privaten Sektor



I. Banken und andere finanzielle Institute

2. Buchkredite und Einlagen in Deutschland

b) Einlagen bei Monetären Finanzinstituten (ohne Deutsche Bundesbank) in Deutschland von inländischen Nichtbanken

saisonbereinigt \*)

| Zeit  | davon:    |                |                           |                  |                                  |                   | darunter kurzfristige Einlagen nach inländischen Sektoren: 1) |                             |   |                      |                          |
|---|-----------|----------------|---------------------------|------------------|----------------------------------|-------------------|---|-----------------------------|---|----------------------|--------------------------|
|   | Insgesamt | täglich fällig | mit vereinbarter Laufzeit |                  | mit vereinbarter Kündigungsfrist |                   | Versicherungsgesellschaften und Pensionskassen                | Sonstige Finanzintermediäre | Nicht-finanzielle Kapitalgesellschaften | Private Haushalte 2) | Öffentliche Haushalte 3) |
|   |           |                | bis zu 2 Jahre            | mehr als 2 Jahre | bis zu 3 Monate                  | mehr als 3 Monate |   |                             |   |                      |                          |
| <b>Bestand in Mrd € 4)</b>  |           |                |                           |                  |                                  |                   |   |                             |   |                      |                          |
| 2018 4.Vj.  | 3 519,6   | 2 067,4        | 269,4                     | 604,9            | 540,3                            | 37,5              | 29,2  | 140,9                       | 527,6                                   | 2 019,5              | 159,9                    |
| 2019 1.Vj.  | 3 563,9   | 2 109,0        | 278,3                     | 596,1            | 543,1                            | 37,5              | 33,6  | 133,6                       | 538,4                                   | 2 053,3              | 171,6                    |
| 2.Vj.   | 3 597,9   | 2 148,9        | 272,7                     | 593,7            | 544,2                            | 38,4              | 34,2  | 138,7                       | 542,0                                   | 2 080,9              | 170,0                    |
| 3.Vj.   | 3 627,7   | 2 188,6        | 273,1                     | 585,8            | 542,9                            | 37,2              | 34,4  | 136,9                       | 545,4                                   | 2 110,2              | 177,8                    |
| 4.Vj.   | 3 648,2   | 2 227,9        | 264,5                     | 581,2            | 539,9                            | 34,7              | 32,6  | 136,6                       | 549,2                                   | 2 136,7              | 177,2                    |
| 2019 Feb.   | 3 542,6   | 2 084,4        | 281,6                     | 598,4            | 540,9                            | 37,3              | 31,6  | 132,1                       | 531,1                                   | 2 040,4              | 171,8                    |
| März  | 3 563,9   | 2 109,0        | 278,3                     | 596,1            | 543,1                            | 37,5              | 33,6  | 133,6                       | 538,4                                   | 2 053,3              | 171,6                    |
| April   | 3 575,9   | 2 122,7        | 277,6                     | 594,1            | 543,8                            | 37,7              | 32,6  | 136,5                       | 538,0                                   | 2 065,1              | 172,0                    |
| Mai   | 3 589,7   | 2 140,4        | 275,3                     | 592,1            | 543,9                            | 38,0              | 33,8  | 138,3                       | 541,8                                   | 2 072,2              | 173,5                    |
| Juni  | 3 597,9   | 2 148,9        | 272,7                     | 593,7            | 544,2                            | 38,4              | 34,2  | 138,7                       | 542,0                                   | 2 080,9              | 170,0                    |
| Juli  | 3 613,5   | 2 168,9        | 270,4                     | 592,0            | 544,1                            | 38,2              | 33,8  | 136,7                       | 544,6                                   | 2 096,3              | 172,0                    |
| Aug.  | 3 625,4   | 2 182,8        | 273,5                     | 587,9            | 543,4                            | 37,8              | 34,3  | 139,8                       | 544,4                                   | 2 103,8              | 177,5                    |
| Sept.   | 3 627,7   | 2 188,6        | 273,1                     | 585,8            | 542,9                            | 37,2              | 34,4  | 136,9                       | 545,4                                   | 2 110,2              | 177,8                    |
| Okt.  | 3 637,3   | 2 199,6        | 274,6                     | 584,7            | 541,9                            | 36,5              | 36,8  | 136,5                       | 547,7                                   | 2 117,7              | 177,5                    |
| Nov.  | 3 643,9   | 2 213,7        | 269,6                     | 583,7            | 541,2                            | 35,7              | 35,7  | 132,5                       | 545,3                                   | 2 129,0              | 182,0                    |
| Dez.  | 3 648,2   | 2 227,9        | 264,5                     | 581,2            | 539,9                            | 34,7              | 32,6  | 136,6                       | 549,2                                   | 2 136,7              | 177,2                    |
| 2020 Jan.   | 3 641,4   | 2 225,1        | 267,0                     | 579,2            | 536,6                            | 33,5              | 32,4  | 132,1                       | 545,1                                   | 2 137,7              | 181,5                    |
| Feb. p)   | 3 659,7   | 2 246,4        | 269,9                     | 576,1            | 534,5                            | 32,9              | 30,2  | 135,4                       | 548,1                                   | 2 150,8              | 186,3                    |
| <b>Transaktionsbedingte Veränderung gegenüber Vorperiode in Mrd €</b> |           |                |                           |                  |                                  |                   |   |                             |   |                      |                          |
| 2018 4.Vj.  | 36,5      | 41,8           | -3,9                      | -0,6             | 0,5                              | -1,2              | -0,8  | 7,8                         | 5,3                                     | 27,3                 | -1,2                     |
| 2019 1.Vj.  | 42,5      | 40,4           | 8,3                       | -9,0             | 2,7                              | -0,0              | 4,3   | -7,8                        | 10,1                                    | 33,5                 | 11,3                     |
| 2.Vj.   | 34,6      | 40,4           | -5,6                      | -2,2             | 1,0                              | 1,0               | 0,8   | 5,2                         | 3,8                                     | 27,8                 | -1,8                     |
| 3.Vj.   | 27,6      | 38,4           | -0,1                      | -8,3             | -1,2                             | -1,2              | 0,2   | -3,7                        | 4,5                                     | 28,8                 | 7,4                      |
| 4.Vj.   | 21,3      | 40,1           | -8,5                      | -4,6             | -3,0                             | -2,6              | -1,7  | 0,1                         | 4,4                                     | 26,6                 | -0,8                     |
| 2019 Feb.   | 17,6      | 14,9           | 3,5                       | -1,3             | 0,5                              | 0,0               | 0,5   | -1,3                        | 4,0                                     | 11,5                 | 4,0                      |
| März  | 20,1      | 23,6           | -3,6                      | -2,4             | 2,2                              | 0,2               | 1,9   | 1,1                         | 6,8                                     | 12,8                 | -0,3                     |
| April   | 12,0      | 13,7           | -0,7                      | -1,9             | 0,7                              | 0,2               | -0,9  | 2,9                         | -0,5                                    | 11,8                 | 0,4                      |
| Mai   | 13,7      | 17,5           | -2,4                      | -1,9             | 0,2                              | 0,4               | 1,2   | 1,8                         | 3,7                                     | 7,1                  | 1,5                      |
| Juni  | 8,9       | 9,1            | -2,5                      | 1,6              | 0,2                              | 0,4               | 0,5   | 0,5                         | 0,6                                     | 8,9                  | -3,7                     |
| Juli  | 14,8      | 19,4           | -2,4                      | -1,9             | -0,1                             | -0,3              | -0,4  | -3,4                        | 3,7                                     | 15,2                 | 1,9                      |
| Aug.  | 11,3      | 13,5           | 2,9                       | -4,1             | -0,7                             | -0,4              | 0,5   | 2,9                         | -0,4                                    | 7,3                  | 5,5                      |
| Sept.   | 1,5       | 5,4            | -0,6                      | -2,2             | -0,5                             | -0,6              | 0,1   | -3,2                        | 1,1                                     | 6,3                  | -0,0                     |
| Okt.  | 10,4      | 11,6           | 1,6                       | -1,1             | -1,0                             | -0,7              | 2,4   | -0,1                        | 2,8                                     | 7,5                  | -0,4                     |
| Nov.  | 5,8       | 13,6           | -5,2                      | -1,2             | -0,7                             | -0,8              | -1,1  | -4,2                        | -2,7                                    | 11,3                 | 4,5                      |
| Dez.  | 5,2       | 14,9           | -4,9                      | -2,4             | -1,3                             | -1,1              | -3,1  | 4,4                         | 4,3                                     | 7,8                  | -4,8                     |
| 2020 Jan.   | -7,6      | -3,4           | 2,3                       | -2,0             | -3,3                             | -1,2              | -0,3  | -4,8                        | -4,5                                    | 0,9                  | 4,3                      |
| Feb. p)   | 20,3      | 23,3           | 2,9                       | -3,2             | -2,1                             | -0,6              | -2,2  | 5,5                         | 2,9                                     | 13,0                 | 4,8                      |
| <b>Transaktionsbedingte Veränderung gegenüber Vorperiode in % 5)</b>  |           |                |                           |                  |                                  |                   |   |                             |   |                      |                          |
| 2018 4.Vj.  | 1,0       | 2,1            | -1,4                      | -0,1             | 0,1                              | -3,2              | -2,7  | 5,8                         | 1,0                                     | 1,4                  | -0,7                     |
| 2019 1.Vj.  | 1,2       | 2,0            | 3,1                       | -1,5             | 0,5                              | -0,0              | 14,7  | -5,5                        | 1,9                                     | 1,7                  | 7,1                      |
| 2.Vj.   | 1,0       | 1,9            | -2,0                      | -0,4             | 0,2                              | 2,6               | 2,4   | 3,9                         | 0,7                                     | 1,4                  | -1,0                     |
| 3.Vj.   | 0,8       | 1,8            | -0,0                      | -1,4             | -0,2                             | -3,2              | 0,5   | -2,7                        | 0,8                                     | 1,4                  | 4,3                      |
| 4.Vj.   | 0,6       | 1,8            | -3,1                      | -0,8             | -0,6                             | -6,9              | -5,1  | 0,0                         | 0,8                                     | 1,3                  | -0,4                     |
| 2019 Feb.   | 0,5       | 0,7            | 1,2                       | -0,2             | 0,1                              | 0,1               | 1,7   | -0,9                        | 0,8                                     | 0,6                  | 2,4                      |
| März  | 0,6       | 1,1            | -1,3                      | -0,4             | 0,4                              | 0,4               | 6,1   | 0,8                         | 1,3                                     | 0,6                  | -0,2                     |
| April   | 0,3       | 0,7            | -0,2                      | -0,3             | 0,1                              | 0,5               | -2,8  | 2,2                         | -0,1                                    | 0,6                  | 0,2                      |
| Mai   | 0,4       | 0,8            | -0,9                      | -0,3             | 0,0                              | 1,0               | 3,7   | 1,3                         | 0,7                                     | 0,3                  | 0,9                      |
| Juni  | 0,2       | 0,4            | -0,9                      | 0,3              | 0,0                              | 1,1               | 1,5   | 0,4                         | 0,1                                     | 0,4                  | -2,1                     |
| Juli  | 0,4       | 0,9            | -0,9                      | -0,3             | -0,0                             | -0,7              | -1,2  | -2,5                        | 0,7                                     | 0,7                  | 1,1                      |
| Aug.  | 0,3       | 0,6            | 1,1                       | -0,7             | -0,1                             | -1,0              | 1,4   | 2,1                         | -0,1                                    | 0,3                  | 3,2                      |
| Sept.   | 0,0       | 0,2            | -0,2                      | -0,4             | -0,1                             | -1,5              | 0,4   | -2,3                        | 0,2                                     | 0,3                  | -0,0                     |
| Okt.  | 0,3       | 0,5            | 0,6                       | -0,2             | -0,2                             | -1,9              | 7,1   | -0,1                        | 0,5                                     | 0,4                  | -0,2                     |
| Nov.  | 0,2       | 0,6            | -1,9                      | -0,2             | -0,1                             | -2,1              | -3,0  | -3,1                        | -0,5                                    | 0,5                  | 2,5                      |
| Dez.  | 0,1       | 0,7            | -1,8                      | -0,4             | -0,2                             | -3,0              | -8,6  | 3,3                         | 0,8                                     | 0,4                  | -2,6                     |
| 2020 Jan.   | -0,2      | -0,2           | 0,9                       | -0,3             | -0,6                             | -3,5              | -0,8  | -3,5                        | -0,8                                    | 0,0                  | 2,4                      |
| Feb. p)   | 0,6       | 1,0            | 1,1                       | -0,5             | -0,4                             | -1,8              | -6,7  | 4,1                         | 0,5                                     | 0,6                  | 2,7                      |

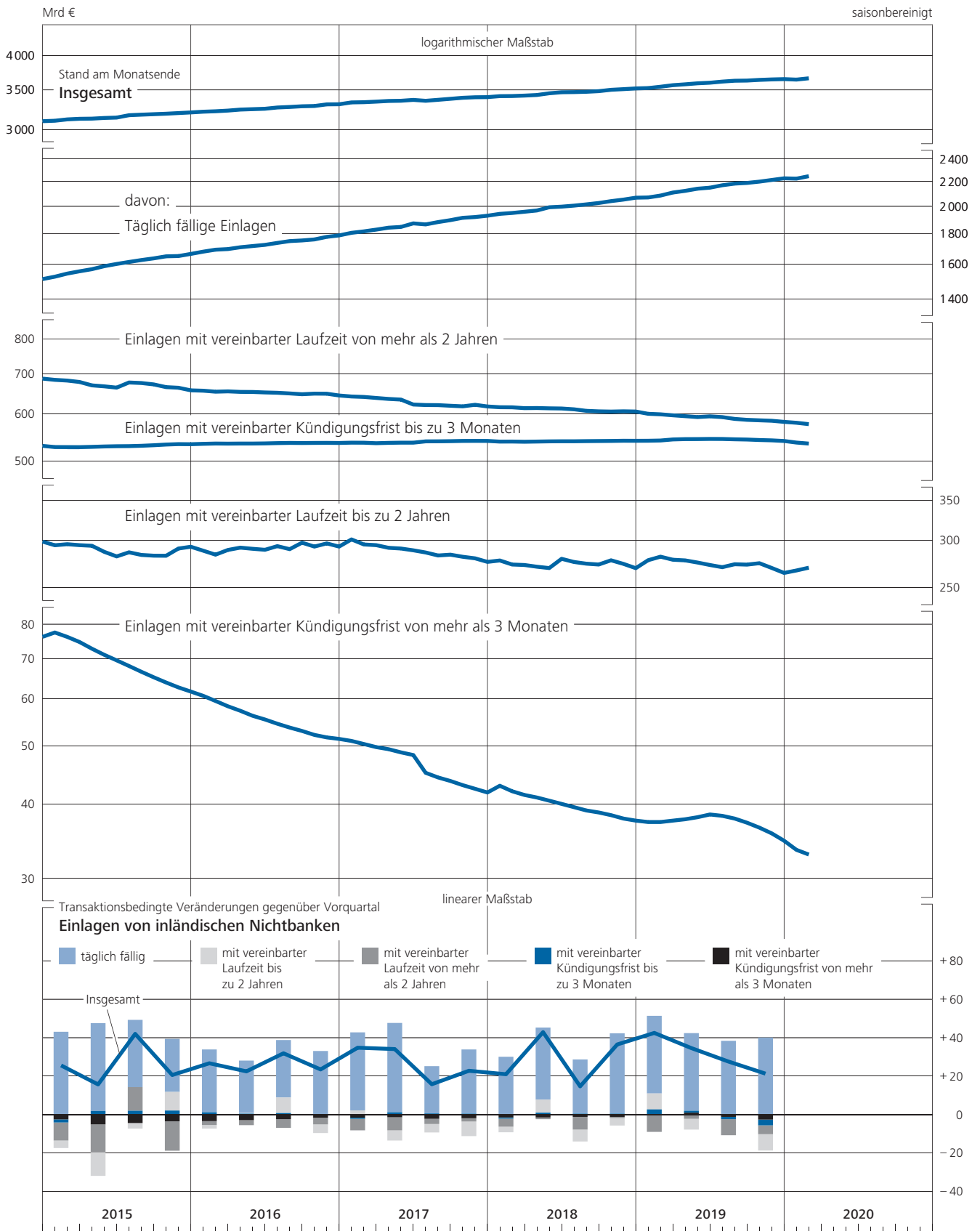
Quelle der Ursprungswerte der Veränderungen: Europäische Zentralbank; vorläufig.  
+ Mithilfe von Census X-12-ARIMA, 0.2.8. 1 Kurzfristige Einlagen umfassen täglich fällige Einlagen, Einlagen mit vereinbarter Laufzeit bis zu 2 Jahren und Einlagen mit

vereinbarter Kündigungsfrist bis zu 3 Monaten. 2 Sowie private Organisationen ohne Erwerbszweck. 3 Ohne Bund. 4 Stand am Quartals- bzw. Monatsende. 5 Angaben berechnet auf Grundlage von Indizes mit fünf Nachkommastellen.

I. Banken und andere finanzielle Institute

2. Buchkredite und Einlagen in Deutschland

b) Einlagen bei Monetären Finanzinstituten (ohne Deutsche Bundesbank) in Deutschland von inländischen Nichtbanken



## II. Gesamtwirtschaftliche Rechenwerke

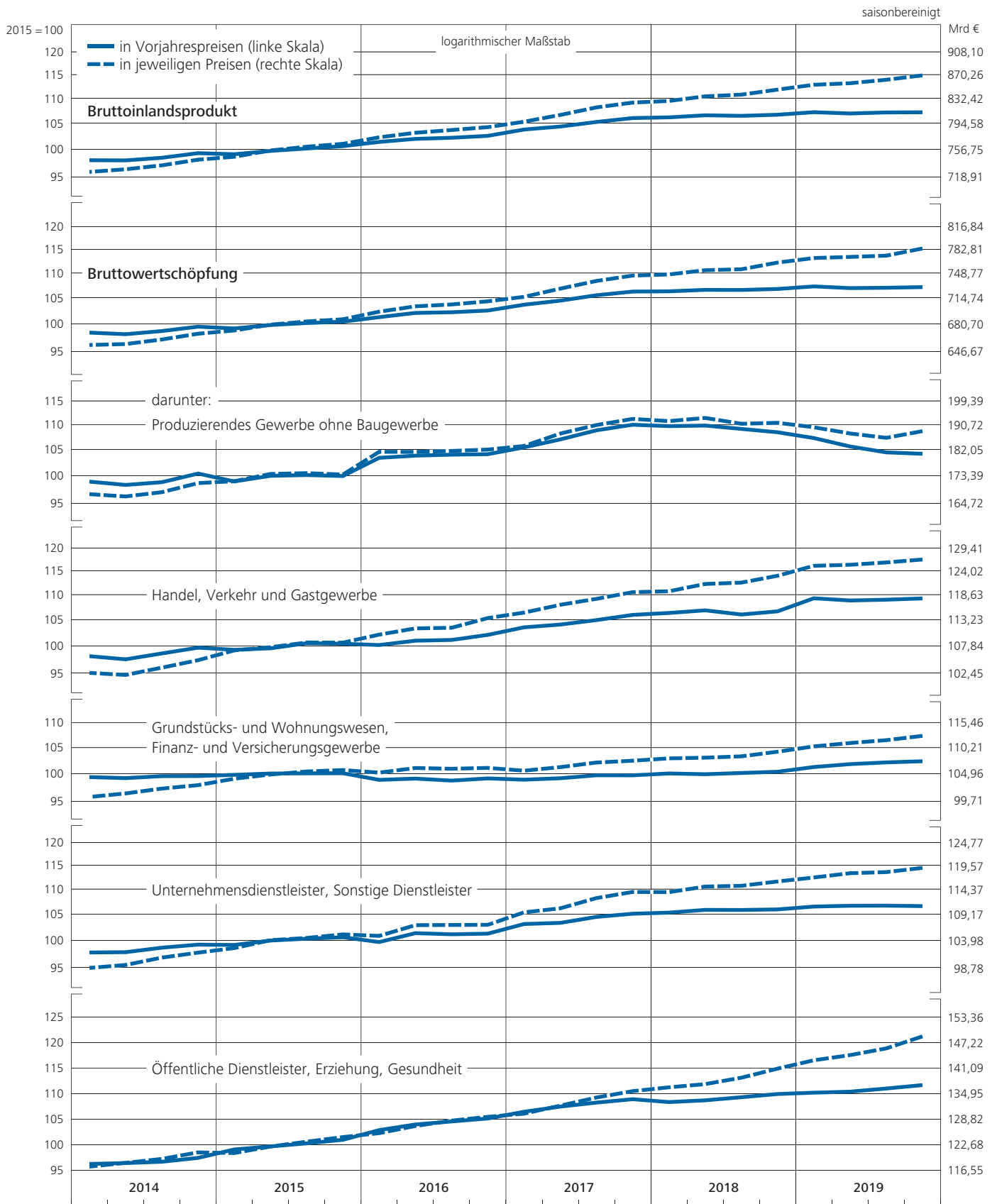
### 1. Bruttoinlandsprodukt und Bruttowertschöpfung ausgewählter Wirtschaftsbereiche \*)

|                          |              | saisonbereinigt                   |              |   |              |                                   |              |                                   |              |                                   |              |   |              |  |              |  |              |                                   |
|--------------------------|--------------|-----------------------------------|--------------|---|--------------|-----------------------------------|--------------|-----------------------------------|--------------|-----------------------------------|--------------|---|--------------|--|--------------|--|--------------|-----------------------------------|
|                          |              | darunter:                         |              |   |              |                                   |              |                                   |              |                                   |              |   |              |  |              |  |              |                                   |
| Bruttoinlandsprodukt     |              | Bruttowertschöpfung (1)2) (R)     |              | Produzierendes Gewerbe ohne Baugewerbe 2) |              | Baugewerbe (A)                    |              | Handel, Verkehr, Gastgewerbe 2)   |              | Information und Kommunikation     |              | Grundstücks- und Wohnungswesen, Erbringung von Finanz- und Versicherungsdienstleistungen 2) |              | Unternehmensdienstleister, Sonstige Dienstleister 2) |              | Öffentliche Dienstleister, Erziehung, Gesundheit |              |                                   |
| Zeit                     | Index/ Mrd € | Veränderung gegen Vorperiode in % | Index/ Mrd € | Veränderung gegen Vorperiode in %         | Index/ Mrd € | Veränderung gegen Vorperiode in % | Index/ Mrd € | Veränderung gegen Vorperiode in % | Index/ Mrd € | Veränderung gegen Vorperiode in % | Index/ Mrd € | Veränderung gegen Vorperiode in %   | Index/ Mrd € | Veränderung gegen Vorperiode in %                    | Index/ Mrd € | Veränderung gegen Vorperiode in %                | Index/ Mrd € | Veränderung gegen Vorperiode in % |
|                          |              |                                   |              |   |              |                                   |              |                                   |              |                                   |              |   |              |  |              |  |              |                                   |
| 2013 1.Vj.               | 95,21        | -0,5                              | 95,49        | -0,3                                      | 93,71        | -0,1                              | 94,12        | -3,3                              | 95,70        | -0,9                              | 92,35        | 3,0   | 99,74        | 2,2  | 95,93        | -0,1   | 94,72        | -2,5                              |
| 2.Vj.                    | 96,21        | 1,1                               | 96,27        | 0,8                                       | 94,45        | 0,8                               | 96,31        | 2,3                               | 96,42        | 0,8                               | 93,31        | 1,0   | 100,83       | 1,1  | 96,16        | 0,2  | 95,44        | 0,8                               |
| 3.Vj.                    | 96,73        | 0,5                               | 96,81        | 0,6                                       | 94,79        | 0,4                               | 97,97        | 1,7                               | 97,28        | 0,9                               | 94,02        | 0,8   | 101,14       | 0,3  | 96,75        | 0,6  | 95,82        | 0,4                               |
| 4.Vj.                    | 97,06        | 0,3                               | 97,44        | 0,7                                       | 96,45        | 1,8                               | 98,64        | 0,7                               | 97,35        | 0,1                               | 94,78        | 0,8   | 100,40       | -0,7   | 97,55        | 0,8  | 96,45        | 0,7                               |
| 2014 1.Vj.               | 98,00        | 1,0                               | 98,39        | 1,0                                       | 98,90        | 2,5                               | 102,59       | 4,0                               | 98,06        | 0,7                               | 97,35        | 2,7   | 99,36        | -1,0   | 97,72        | 0,2  | 96,20        | -0,3                              |
| 2.Vj.                    | 97,97        | -0,0                              | 98,10        | -0,3                                      | 98,29        | -0,6                              | 100,31       | -2,2                              | 97,48        | -0,6                              | 98,15        | 0,8   | 99,17        | -0,2   | 97,77        | 0,1  | 96,37        | 0,2                               |
| 3.Vj.                    | 98,45        | 0,5                               | 98,68        | 0,6                                       | 98,79        | 0,5                               | 100,13       | -0,2                              | 98,56        | 1,1                               | 99,44        | 1,3   | 99,54        | 0,4  | 98,60        | 0,8  | 96,63        | 0,3                               |
| 4.Vj.                    | 99,30        | 0,9                               | 99,49        | 0,8                                       | 100,40       | 1,6                               | 99,39        | -0,7                              | 99,63        | 1,1                               | 100,19       | 0,8   | 99,56        | 0,0  | 99,16        | 0,6  | 97,39        | 0,8                               |
| 2015 1.Vj.               | 99,10        | -0,2                              | 99,16        | -0,3                                      | 98,93        | -1,5                              | 99,93        | 0,5                               | 99,23        | -0,4                              | 97,97        | -2,2  | 99,78        | 0,2  | 99,10        | -0,1   | 99,04        | 1,7                               |
| 2.Vj.                    | 99,72        | 0,6                               | 99,80        | 0,6                                       | 99,98        | 1,1                               | 99,30        | -0,6                              | 99,51        | 0,3                               | 99,60        | 1,7   | 100,03       | 0,3  | 99,92        | 0,8  | 99,64        | 0,6                               |
| 3.Vj.                    | 100,17       | 0,5                               | 100,17       | 0,4                                       | 100,12       | 0,1                               | 99,31        | 0,0                               | 100,46       | 1,0                               | 100,12       | 0,5   | 100,06       | 0,0  | 100,27       | 0,4  | 100,24       | 0,6                               |
| 4.Vj.                    | 100,61       | 0,4                               | 100,42       | 0,2                                       | 99,94        | -0,2                              | 100,25       | 0,9                               | 100,37       | -0,1                              | 102,12       | 2,0   | 100,08       | 0,0  | 100,54       | 0,3  | 100,94       | 0,7                               |
| 2016 1.Vj.               | 101,41       | 0,8                               | 101,28       | 0,9                                       | 103,40       | 3,5                               | 101,09       | 0,8                               | 100,12       | -0,2                              | 101,56       | -0,5  | 98,85        | -1,2   | 99,64        | -0,9   | 102,84       | 1,9                               |
| 2.Vj.                    | 101,99       | 0,6                               | 102,08       | 0,8                                       | 103,82       | 0,4                               | 102,14       | 1,0                               | 100,94       | 0,8                               | 102,21       | 0,6   | 99,08        | 0,2  | 101,31       | 1,7  | 103,94       | 1,1                               |
| 3.Vj.                    | 102,20       | 0,2                               | 102,21       | 0,1                                       | 104,01       | 0,2                               | 101,68       | -0,5                              | 101,08       | 0,1                               | 103,58       | 1,3   | 98,71        | -0,4   | 101,10       | -0,2   | 104,54       | 0,6                               |
| 4.Vj.                    | 102,57       | 0,4                               | 102,54       | 0,3                                       | 104,10       | 0,1                               | 100,87       | -0,8                              | 102,04       | 0,9                               | 103,79       | 0,2   | 99,12        | 0,4  | 101,22       | 0,1  | 105,12       | 0,6                               |
| 2017 1.Vj.               | 103,79       | 1,2                               | 103,66       | 1,1                                       | 105,44       | 1,3                               | 101,21       | 0,3                               | 103,49       | 1,4                               | 105,39       | 1,5   | 98,88        | -0,2   | 103,06       | 1,8  | 106,44       | 1,3                               |
| 2.Vj.                    | 104,37       | 0,6                               | 104,45       | 0,8                                       | 107,02       | 1,5                               | 101,80       | 0,6                               | 104,03       | 0,5                               | 105,89       | 0,5   | 99,15        | 0,3  | 103,28       | 0,2  | 107,45       | 0,9                               |
| 3.Vj.                    | 105,27       | 0,9                               | 105,51       | 1,0                                       | 108,86       | 1,7                               | 101,74       | -0,1                              | 104,90       | 0,8                               | 106,89       | 0,9   | 99,70        | 0,6  | 104,44       | 1,1  | 108,24       | 0,7                               |
| 4.Vj.                    | 106,04       | 0,7                               | 106,24       | 0,7                                       | 110,00       | 1,0                               | 102,24       | 0,5                               | 105,93       | 1,0                               | 107,81       | 0,9   | 99,69        | -0,0   | 105,06       | 0,6  | 108,90       | 0,6                               |
| 2018 1.Vj.               | 106,18       | 0,1                               | 106,29       | 0,0                                       | 109,71       | -0,3                              | 103,43       | 1,2                               | 106,31       | 0,4                               | 108,42       | 0,6   | 100,04       | 0,4  | 105,28       | 0,2  | 108,34       | -0,5                              |
| 2.Vj.                    | 106,59       | 0,4                               | 106,58       | 0,3                                       | 109,83       | 0,1                               | 104,41       | 0,9                               | 106,83       | 0,5                               | 108,83       | 0,4   | 99,90        | -0,1   | 105,82       | 0,5  | 108,68       | 0,3                               |
| 3.Vj.                    | 106,48       | -0,1                              | 106,56       | -0,0                                      | 109,14       | -0,6                              | 105,45       | 1,0                               | 106,00       | -0,8                              | 110,94       | 1,9   | 100,13       | 0,2  | 105,80       | -0,0   | 109,29       | 0,6                               |
| 4.Vj.                    | 106,70       | 0,2                               | 106,76       | 0,2                                       | 108,46       | -0,6                              | 107,75       | 2,2                               | 106,63       | 0,6                               | 110,88       | -0,1  | 100,36       | 0,2  | 105,91       | 0,1  | 109,92       | 0,6                               |
| 2019 1.Vj. 4)            | 107,21       | 0,5                               | 107,27       | 0,5                                       | 107,29       | -1,1                              | 108,94       | 1,1                               | 109,27       | 2,5                               | 111,49       | 0,6   | 101,25       | 0,9  | 106,48       | 0,5  | 110,18       | 0,2                               |
| 2.Vj.                    | 106,95       | -0,2                              | 106,93       | -0,3                                      | 105,62       | -1,6                              | 108,35       | -0,5                              | 108,82       | -0,4                              | 112,15       | 0,6   | 101,80       | 0,5  | 106,64       | 0,2  | 110,38       | 0,2                               |
| 3.Vj.                    | 107,16       | 0,2                               | 107,00       | 0,1                                       | 104,46       | -1,1                              | 109,73       | 1,3                               | 108,98       | 0,1                               | 114,19       | 1,8   | 102,13       | 0,3  | 106,66       | 0,0  | 111,00       | 0,6                               |
| 4.Vj.                    | 107,19       | 0,0                               | 107,13       | 0,1                                       | 104,18       | -0,3                              | 110,27       | 0,5                               | 109,24       | 0,2                               | 114,05       | -0,1  | 102,35       | 0,2  | 106,57       | -0,1   | 111,67       | 0,6                               |
| In jeweiligen Preisen 2) |              |                                   |              |   |              |                                   |              |                                   |              |                                   |              |   |              |  |              |  |              |                                   |
| 2013 1.Vj.               | 692,541      | 0,1                               | 623,846      | 0,5                                       | 158,818      | 0,0                               | 27,072       | -2,1                              | 96,471       | 0,6                               | 29,379       | 2,1   | 99,308       | 0,9  | 93,785       | 0,8  | 112,111      | 0,2                               |
| 2.Vj.                    | 701,862      | 1,3                               | 630,149      | 1,0                                       | 160,352      | 1,0                               | 27,994       | 3,4                               | 97,150       | 0,7                               | 29,493       | 0,4   | 100,005      | 0,7  | 94,761       | 1,0  | 113,608      | 1,3                               |
| 3.Vj.                    | 708,722      | 1,0                               | 636,371      | 1,0                                       | 161,153      | 0,5                               | 28,626       | 2,3                               | 98,061       | 0,9                               | 29,815       | 1,1   | 100,261      | 0,3  | 97,306       | 2,7  | 114,980      | 1,2                               |
| 4.Vj.                    | 712,543      | 0,5                               | 641,810      | 0,9                                       | 162,746      | 1,0                               | 28,896       | 0,9                               | 98,410       | 0,4                               | 30,179       | 1,2   | 100,506      | 0,2  | 98,226       | 0,9  | 116,203      | 1,1                               |
| 2014 1.Vj.               | 725,594      | 1,8                               | 654,449      | 2,0                                       | 167,497      | 2,9                               | 30,129       | 4,3                               | 102,498      | 4,2                               | 30,555       | 1,2   | 100,488      | -0,0   | 98,708       | 0,5  | 117,378      | 1,0                               |
| 2.Vj.                    | 729,158      | 0,5                               | 655,569      | 0,2                                       | 166,788      | -0,4                              | 29,799       | -1,1                              | 102,098      | -0,4                              | 30,959       | 1,3   | 101,157      | 0,7  | 99,261       | 0,6  | 118,290      | 0,8                               |
| 3.Vj.                    | 734,536      | 0,7                               | 661,188      | 0,9                                       | 168,128      | 0,8                               | 30,004       | 0,7                               | 103,502      | 1,4                               | 31,285       | 1,1   | 102,073      | 0,9  | 100,632      | 1,4  | 119,235      | 0,8                               |
| 4.Vj.                    | 742,372      | 1,1                               | 668,371      | 1,1                                       | 170,998      | 1,7                               | 30,013       | 0,0                               | 104,955      | 1,4                               | 31,557       | 0,9   | 102,731      | 0,6  | 101,573      | 0,9  | 120,806      | 1,3                               |
| 2015 1.Vj.               | 746,428      | 0,5                               | 672,423      | 0,6                                       | 171,614      | 0,4                               | 30,823       | 2,7                               | 106,894      | 1,8                               | 30,854       | -2,2  | 103,978      | 1,2  | 102,441      | 0,9  | 120,648      | -0,1                              |
| 2.Vj.                    | 755,270      | 1,2                               | 679,802      | 1,1                                       | 173,951      | 1,4                               | 30,765       | -0,2                              | 107,528      | 0,6                               | 31,393       | 1,7   | 104,794      | 0,8  | 103,966      | 1,5  | 122,216      | 1,3                               |
| 3.Vj.                    | 760,572      | 0,7                               | 683,890      | 0,6                                       | 174,215      | 0,2                               | 31,126       | 1,2                               | 108,485      | 0,9                               | 31,795       | 1,3   | 105,394      | 0,6  | 104,404      | 0,4  | 123,386      | 1,0                               |
| 4.Vj.                    | 764,716      | 0,5                               | 686,694      | 0,4                                       | 173,761      | -0,3                              | 31,656       | 1,7                               | 108,457      | -0,0                              | 32,291       | 1,6   | 105,677      | 0,3  | 105,092      | 0,7  | 124,486      | 0,9                               |
| 2016 1.Vj.               | 774,042      | 1,2                               | 696,486      | 1,4                                       | 181,311      | 4,3                               | 32,208       | 1,7                               | 110,094      | 1,5                               | 32,189       | -0,3  | 105,159      | -0,5   | 104,801      | -0,3   | 125,433      | 0,8                               |
| 2.Vj.                    | 780,675      | 0,9                               | 703,493      | 1,0                                       | 181,270      | -0,0                              | 33,114       | 2,8                               | 111,387      | 1,2                               | 32,342       | 0,5   | 106,079      | 0,9  | 106,927      | 2,0  | 127,157      | 1,4                               |
| 3.Vj.                    | 784,705      | 0,5                               | 705,965      | 0,4                                       | 181,600      | 0,2                               | 33,249       | 0,4                               | 111,516      | 0,1                               | 32,840       | 1,5   | 105,928      | -0,1   | 106,968      | 0,0  | 128,445      | 1,0                               |
| 4.Vj.                    | 788,933      | 0,5                               | 710,126      | 0,6                                       | 182,067      | 0,3                               | 33,289       | 0,1                               | 113,556      | 1,8                               | 32,795       | -0,1  | 106,100      | 0,2  | 106,998      | 0,0  | 129,362      | 0,7                               |
| 2017 1.Vj.               | 796,975      | 1,0                               | 716,089      | 0,8                                       | 183,291      | 0,7                               | 33,407       | 0,4                               | 114,725      | 1,0                               | 32,975       | 0,5   | 105,549      | -0,5   | 109,520      | 2,4  | 130,122      | 0,6                               |
| 2.Vj.                    | 807,133      | 1,3                               | 727,159      | 1,5                                       | 187,598      | 2,3                               | 34,372       | 2,9                               | 116,409      | 1,5                               | 33,267       | 0,9   | 106,252      | 0,7  | 110,348      | 0,8  | 132,053      | 1,5                               |
| 3.Vj.                    | 818,595      | 1,4                               | 737,698      | 1,4                                       | 190,613      | 1,6                               | 34,932       | 1,6                               | 117,716      | 1,1                               | 33,798       | 1,6   | 107,171      | 0,9  | 112,486      | 1,9  | 134,012      | 1,5                               |
| 4.Vj.                    | 826,030      | 0,9                               | 745,113      | 1,0                                       | 192,804      | 1,1                               | 35,560       | 1,8                               | 119,195      | 1,3                               | 34,044       | 0,7   | 107,537      | 0,3  | 113,775      | 1,1  | 135,548      | 1,1                               |
| 2018 1.Vj.               | 828,521      | 0,3                               | 746,680      | 0,2                                       | 192,026      | -0,4                              | 36,562       | 2,8                               | 119,390      | 0,2                               | 34,445       | 1,2   | 108,010      | 0,4  | 113,738      | -0,0   | 136,464      | 0,7                               |
| 2.Vj.                    | 835,694      | 0,9                               | 752,672      | 0,8                                       | 193,162      | 0,6                               | 37,723       | 3,2                               | 121,034      | 1,4                               | 34,473       | 0,1   | 108,146      | 0,1  | 114,927      | 1,0  | 137,235      | 0,6                               |
| 3.Vj.                    | 838,384      | 0,3                               | 753,982      | 0,2                                       | 191,069      | -1,1                              | 38,677       | 2,5                               | 121,338      | 0,3                               | 33,789       | -2,0  | 108,418      | 0,3  | 115,096      | 0,1  | 138,785      | 1,1                               |
| 4.Vj.                    | 846,278      | 0,9                               | 763,463      | 1,3                                       | 191,417      | 0,2                               | 40,513       | 4,7                               | 122,907      | 1,3                               | 35,386       | 4,7   | 109,362      | 0,9  | 116,032      | 0,8  | 140,966      | 1,6                               |
| 2019 1.Vj. 4)            | 853,979      | 0,9                               | 769,968      | 0,9                                       | 189,826      | -0,8                              | 41,924       | 3,5                               | 125,215      | 1,9                               | 35,734       | 1,0   | 110,454      | 1,0  | 116,895      | 0,7  | 142,974      | 1,4                               |
| 2.Vj.                    | 856,448      | 0,3                               | 771,573      | 0,2                                       | 187,635      | -1,2                              | 42,360       | 1,0                               | 125,455      | 0,2                               | 35,923       | 0,5   | 111,151      | 0,6  | 117,838      | 0,8  | 144,219      | 0,9                               |
| 3.Vj.                    | 862,026      | 0,7                               | 773,410      | 0,2                                       | 186,107      | -0,8                              | 43,445       | 2,6                               | 126,002      | 0,4                               | 35,372       | -1,5  | 111,745      | 0,5  | 118,081      | 0,2  | 145,835      | 1,1                               |
| 4.Vj.                    | 869,130      | 0,8                               | 783,847      | 1,3                                       | 188,452      | 1,3                               | 44,729       | 3,0                               | 126,697      | 0,6                               | 37,024       | 4,7   | 112,648      | 0,8  | 119,022      | 0,8  | 148,725      | 2,0                               |

Quelle der Ursprungswerte: Statistisches Bundesamt. \* Rechenstand: Februar 2020.  
1 Ohne Nettogütersteuern. 2 Ermittelt aus saisonbereinigten Komponenten. 3 Siehe Erläuterungen. 4 Angaben ab 1. Quartal 2019 revidiert, außer Bruttoinlandsprodukt.

## II. Gesamtwirtschaftliche Rechenwerke

### 1. Bruttoinlandsprodukt und Bruttowertschöpfung ausgewählter Wirtschaftsbereiche



## II. Gesamtwirtschaftliche Rechenwerke

### 2. Verwendung des Bruttoinlandsprodukts in Vorjahrespreisen \*)

| Zeit                 | Bruttoinlandsprodukt | Inländische Verwendung 1)         | darunter:                     |                                   |                  |                                   |        | Vorratsveränderungen 3)           | Außenbeitrag 4) | Exporte 1)                        | Importe 1) | saisonbereinigt                   |   |   |        |      |        |      |
|----------------------|----------------------|-----------------------------------|-------------------------------|-----------------------------------|------------------|-----------------------------------|--------|-----------------------------------|-----------------|-----------------------------------|------------|-----------------------------------|---|---|--------|------|--------|------|
|                      |                      |                                   | Private Konsumausgaben 2) (R) | Konsumausgaben des Staates (R)    | Ausrüstungen (R) | Bauten (A)                        |        |                                   |                 |                                   |            |                                   |   |   |        |      |        |      |
| <b>2015 = 100 5)</b> |                      |                                   |                               |                                   |                  |                                   |        |                                   |                 |                                   |            |                                   |   |   |        |      |        |      |
|                      | Index                | Veränderung gegen Vorperiode in % | Index                         | Veränderung gegen Vorperiode in % | Index            | Veränderung gegen Vorperiode in % | Index  | Veränderung gegen Vorperiode in % | Index           | Veränderung gegen Vorperiode in % | Index      | Veränderung gegen Vorperiode in % |   |   |        |      |        |      |
| 2013 1.Vj.           | 95,21                | -0,5                              | 95,58                         | -0,1                              | 96,74            | -0,2                              | 95,38  | 0,7                               | 88,91           | -4,3                              | 95,83      | -4,5                              | - | - | 89,27  | -0,3 | 89,17  | 0,7  |
| 2.Vj.                | 96,21                | 1,1                               | 97,13                         | 1,6                               | 97,26            | 0,5                               | 95,25  | -0,1                              | 92,05           | 3,5                               | 100,15     | 4,5                               | - | - | 89,74  | 0,5  | 90,76  | 1,8  |
| 3.Vj.                | 96,73                | 0,5                               | 97,56                         | 0,4                               | 97,50            | 0,2                               | 96,01  | 0,8                               | 90,39           | -1,8                              | 101,70     | 1,5                               | - | - | 91,30  | 1,7  | 92,28  | 1,7  |
| 4.Vj.                | 97,06                | 0,3                               | 97,08                         | -0,5                              | 97,28            | -0,2                              | 96,05  | 0,0                               | 96,23           | 6,5                               | 101,23     | -0,5                              | - | - | 93,05  | 1,9  | 92,47  | 0,2  |
| 2014 1.Vj.           | 98,00                | 1,0                               | 98,23                         | 1,2                               | 97,62            | 0,3                               | 96,42  | 0,4                               | 95,99           | -0,2                              | 104,29     | 3,0                               | - | - | 93,10  | 0,1  | 92,82  | 0,4  |
| 2.Vj.                | 97,97                | -0,0                              | 98,46                         | 0,2                               | 97,72            | 0,1                               | 96,92  | 0,5                               | 96,23           | 0,3                               | 100,71     | -3,4                              | - | - | 93,89  | 0,8  | 94,33  | 1,6  |
| 3.Vj.                | 98,45                | 0,5                               | 98,28                         | -0,2                              | 98,50            | 0,8                               | 97,72  | 0,8                               | 95,57           | -0,7                              | 100,83     | 0,1                               | - | - | 95,75  | 2,0  | 94,92  | 0,6  |
| 4.Vj.                | 99,30                | 0,9                               | 99,03                         | 0,8                               | 99,08            | 0,6                               | 98,13  | 0,4                               | 97,04           | 1,5                               | 101,29     | 0,5                               | - | - | 97,63  | 2,0  | 96,74  | 1,9  |
| 2015 1.Vj.           | 99,10                | -0,2                              | 99,24                         | 0,2                               | 99,16            | 0,1                               | 98,49  | 0,4                               | 97,47           | 0,4                               | 99,92      | -1,4                              | - | - | 98,39  | 0,8  | 98,60  | 1,9  |
| 2.Vj.                | 99,72                | 0,6                               | 99,23                         | -0,0                              | 99,80            | 0,6                               | 99,23  | 0,8                               | 98,02           | 0,6                               | 98,89      | -1,0                              | - | - | 100,25 | 1,9  | 99,20  | 0,6  |
| 3.Vj.                | 100,17               | 0,5                               | 100,09                        | 0,9                               | 100,43           | 0,6                               | 100,31 | 1,1                               | 99,72           | 1,7                               | 98,98      | 0,1                               | - | - | 100,33 | 0,1  | 100,18 | 1,0  |
| 4.Vj.                | 100,61               | 0,4                               | 101,16                        | 1,1                               | 100,66           | 0,2                               | 101,97 | 1,7                               | 103,08          | 3,4                               | 101,28     | 2,3                               | - | - | 100,03 | -0,3 | 101,19 | 1,0  |
| 2016 1.Vj.           | 101,41               | 0,8                               | 102,45                        | 1,3                               | 101,59           | 0,9                               | 102,92 | 0,9                               | 103,16          | 0,1                               | 104,00     | 2,7                               | - | - | 100,81 | 0,8  | 103,15 | 1,9  |
| 2.Vj.                | 101,99               | 0,6                               | 102,37                        | -0,1                              | 101,78           | 0,2                               | 103,90 | 1,0                               | 100,88          | -2,2                              | 102,64     | -1,3                              | - | - | 102,07 | 1,2  | 102,98 | -0,2 |
| 3.Vj.                | 102,20               | 0,2                               | 102,86                        | 0,5                               | 102,18           | 0,4                               | 104,38 | 0,5                               | 103,06          | 2,2                               | 102,81     | 0,2                               | - | - | 102,00 | -0,1 | 103,51 | 0,5  |
| 4.Vj.                | 102,57               | 0,4                               | 104,01                        | 1,1                               | 102,70           | 0,5                               | 105,05 | 0,6                               | 102,57          | -0,5                              | 103,83     | 1,0                               | - | - | 102,98 | 1,0  | 106,44 | 2,8  |
| 2017 1.Vj.           | 103,79               | 1,2                               | 104,56                        | 0,5                               | 103,04           | 0,3                               | 105,86 | 0,8                               | 104,28          | 1,7                               | 104,07     | 0,2                               | - | - | 105,16 | 2,1  | 107,25 | 0,8  |
| 2.Vj.                | 104,37               | 0,6                               | 105,42                        | 0,8                               | 103,37           | 0,3                               | 106,36 | 0,5                               | 106,76          | 2,4                               | 105,28     | 1,2                               | - | - | 106,97 | 1,7  | 110,01 | 2,6  |
| 3.Vj.                | 105,27               | 0,9                               | 105,83                        | 0,4                               | 103,87           | 0,5                               | 106,71 | 0,3                               | 109,13          | 2,2                               | 104,91     | -0,4                              | - | - | 108,19 | 1,1  | 110,11 | 0,1  |
| 4.Vj.                | 106,04               | 0,7                               | 106,60                        | 0,7                               | 104,69           | 0,8                               | 107,42 | 0,7                               | 109,60          | 0,4                               | 105,33     | 0,4                               | - | - | 110,13 | 1,8  | 112,29 | 2,0  |
| 2018 1.Vj.           | 106,18               | 0,1                               | 106,69                        | 0,1                               | 104,77           | 0,1                               | 107,46 | 0,0                               | 111,56          | 1,8                               | 105,85     | 0,5                               | - | - | 109,91 | -0,2 | 111,87 | -0,4 |
| 2.Vj.                | 106,59               | 0,4                               | 107,40                        | 0,7                               | 104,95           | 0,2                               | 108,37 | 0,8                               | 111,82          | 0,2                               | 107,25     | 1,3                               | - | - | 110,74 | 0,8  | 113,51 | 1,5  |
| 3.Vj.                | 106,48               | -0,1                              | 108,41                        | 0,9                               | 104,85           | -0,1                              | 107,97 | -0,4                              | 112,58          | 0,7                               | 107,99     | 0,7                               | - | - | 109,76 | -0,9 | 115,04 | 1,3  |
| 4.Vj.                | 106,70               | 0,2                               | 108,82                        | 0,4                               | 105,53           | 0,6                               | 108,64 | 0,6                               | 113,22          | 0,6                               | 109,33     | 1,2                               | - | - | 110,00 | 0,2  | 115,73 | 0,6  |
| 2019 1.Vj. 6)        | 107,21               | 0,5                               | 108,75                        | -0,1                              | 106,41           | 0,8                               | 109,71 | 1,0                               | 114,52          | 1,1                               | 112,22     | 2,6                               | - | - | 111,71 | 1,6  | 116,29 | 0,5  |
| 2.Vj.                | 106,95               | -0,2                              | 109,06                        | 0,3                               | 106,48           | 0,1                               | 110,21 | 0,5                               | 114,57          | 0,0                               | 111,18     | -0,9                              | - | - | 110,26 | -1,3 | 115,99 | -0,3 |
| 3.Vj.                | 107,16               | 0,2                               | 108,58                        | -0,4                              | 106,97           | 0,5                               | 111,60 | 1,3                               | 112,94          | -1,4                              | 111,58     | 0,4                               | - | - | 111,33 | 1,0  | 115,57 | -0,4 |
| 4.Vj.                | 107,19               | 0,0                               | 109,36                        | 0,7                               | 106,99           | 0,0                               | 111,99 | 0,3                               | 110,64          | -2,0                              | 112,25     | 0,6                               | - | - | 111,07 | -0,2 | 117,04 | 1,3  |

| Rechnerische Wachstumsbeiträge am Bruttoinlandsprodukt in Prozentpunkten 5) |     |     |      |     |      |     |      |     |      |      |      |      |      |      |      |      |
|---|-----|-----|------|-----|------|-----|------|-----|------|------|------|------|------|------|------|------|
|   | vj. | hj. | vj.  | hj. | vj.  | hj. | vj.  | hj. | vj.  | hj.  | vj.  | hj.  | vj.  | hj.  | vj.  | hj.  |
| 2013 1.Vj.  | -   | -   | -0,1 | -   | -0,1 | -   | 0,1  | -   | -0,3 | -    | -0,5 | -    | 0,7  | -    | -0,4 | -0,1 |
| 2.Vj.   | -   | -   | 1,5  | 0,7 | 0,3  | 0,1 | 0,0  | 0,1 | 0,2  | -0,2 | 0,4  | -0,3 | 0,6  | -0,5 | 0,2  | -0,3 |
| 3.Vj.   | -   | -   | 0,4  | -   | 0,1  | -   | 0,2  | -   | -0,1 | -    | 0,2  | -    | 0,1  | 0,1  | 0,8  | -0,7 |
| 4.Vj.   | -   | -   | -0,5 | 0,9 | -0,1 | 0,2 | 0,0  | 0,2 | 0,4  | 0,2  | -0,1 | 0,4  | -0,7 | 0,8  | 0,9  | 1,4  |
| 2014 1.Vj.  | -   | -   | 1,1  | -   | 0,2  | -   | 0,1  | -   | 0,0  | -    | 0,3  | -    | 0,5  | -0,1 | 0,0  | -0,2 |
| 2.Vj.   | -   | -   | 0,2  | 1,0 | 0,1  | 0,2 | 0,1  | 0,1 | 0,0  | 0,2  | -0,4 | 0,1  | 0,4  | -0,3 | 0,4  | 0,7  |
| 3.Vj.   | -   | -   | -0,2 | -   | 0,4  | -   | 0,2  | -   | -0,1 | -    | 0,0  | -    | -0,8 | 0,7  | 0,9  | -0,3 |
| 4.Vj.   | -   | -   | 0,7  | 0,3 | 0,3  | 0,6 | 0,1  | 0,3 | 0,1  | 0,0  | 0,0  | -0,1 | 0,1  | 0,1  | 0,9  | 1,6  |
| 2015 1.Vj.  | -   | -   | 0,2  | -   | 0,0  | -   | 0,1  | -   | 0,0  | -    | -0,1 | -    | 0,1  | -0,4 | 0,4  | -0,8 |
| 2.Vj.   | -   | -   | 0,0  | 0,6 | 0,4  | 0,4 | 0,2  | 0,2 | 0,0  | 0,1  | -0,1 | -0,2 | -0,5 | 0,6  | 0,9  | 1,3  |
| 3.Vj.   | -   | -   | 0,8  | -   | 0,3  | -   | 0,2  | -   | 0,1  | -    | 0,0  | -    | 0,1  | -0,4 | 0,0  | -0,4 |
| 4.Vj.   | -   | -   | 1,0  | 1,3 | 0,1  | 0,6 | 0,3  | 0,5 | 0,2  | 0,3  | 0,2  | 0,1  | 0,1  | -0,6 | -0,1 | 0,4  |
| 2016 1.Vj.  | -   | -   | 1,2  | -   | 0,5  | -   | 0,2  | -   | 0,0  | -    | 0,3  | -    | 0,1  | -0,4 | 0,4  | -0,8 |
| 2.Vj.   | -   | -   | -0,1 | 1,6 | 0,1  | 0,6 | 0,2  | 0,4 | -0,2 | 0,0  | -0,1 | 0,3  | -0,1 | 0,7  | 0,6  | 0,6  |
| 3.Vj.   | -   | -   | 0,4  | -   | 0,2  | -   | 0,1  | -   | 0,2  | -    | 0,0  | -    | 0,0  | -0,2 | 0,0  | -0,2 |
| 4.Vj.   | -   | -   | 1,0  | 0,9 | 0,3  | 0,4 | 0,1  | 0,3 | 0,0  | 0,1  | 0,0  | 0,0  | 0,6  | -0,7 | 0,5  | 0,5  |
| 2017 1.Vj.  | -   | -   | 0,5  | -   | 0,2  | -   | 0,2  | -   | 0,1  | -    | 0,0  | -    | -0,1 | 0,7  | 1,0  | -0,3 |
| 2.Vj.   | -   | -   | 0,8  | 1,4 | 0,2  | 0,4 | 0,1  | 0,3 | 0,2  | 0,2  | 0,1  | 0,1  | 0,2  | -0,2 | 0,8  | 1,6  |
| 3.Vj.   | -   | -   | 0,4  | -   | 0,3  | -   | 0,1  | -   | 0,2  | -    | 0,0  | -    | -0,1 | 0,5  | 0,5  | 0,0  |
| 4.Vj.   | -   | -   | 0,7  | 1,1 | 0,4  | 0,5 | 0,1  | 0,2 | 0,0  | 0,3  | 0,0  | 0,0  | 0,0  | 0,1  | 0,9  | 1,4  |
| 2018 1.Vj.  | -   | -   | 0,1  | -   | 0,0  | -   | 0,0  | -   | 0,1  | -    | 0,1  | -    | -0,2 | 0,1  | -0,1 | 0,2  |
| 2.Vj.   | -   | -   | 0,6  | 0,7 | 0,1  | 0,3 | 0,2  | 0,2 | 0,0  | 0,2  | 0,1  | 0,1  | 0,2  | -0,2 | 0,4  | 0,5  |
| 3.Vj.   | -   | -   | 0,9  | -   | -0,1 | -   | -0,1 | -   | 0,1  | -    | 0,1  | -    | 0,8  | -1,0 | -0,4 | -0,6 |
| 4.Vj.   | -   | -   | 0,4  | 1,4 | 0,3  | 0,2 | 0,1  | 0,1 | 0,0  | 0,1  | 0,1  | 0,2  | -0,3 | -0,2 | 0,1  | -0,2 |
| 2019 1.Vj. 6)   | -   | -   | -0,1 | -   | 0,4  | -   | 0,2  | -   | 0,1  | -    | 0,3  | -    | -1,0 | 0,5  | 0,7  | -0,2 |
| 2.Vj.   | -   | -   | 0,3  | 0,3 | 0,0  | 0,6 | 0,1  | 0,3 | 0,0  | 0,1  | -0,1 | 0,3  | 0,2  | -0,5 | -0,6 | 0,5  |
| 3.Vj.   | -   | -   | -0,4 | -   | 0,2  | -   | 0,3  | -   | -0,1 | -    | 0,0  | -    | -0,9 | 0,6  | 0,5  | 0,2  |
| 4.Vj.   | -   | -   | 0,7  | 0,1 | 0,0  | 0,3 | 0,1  | 0,3 | -0,1 | -0,2 | 0,1  | 0,0  | 0,6  | -0,6 | -0,1 | 0,1  |

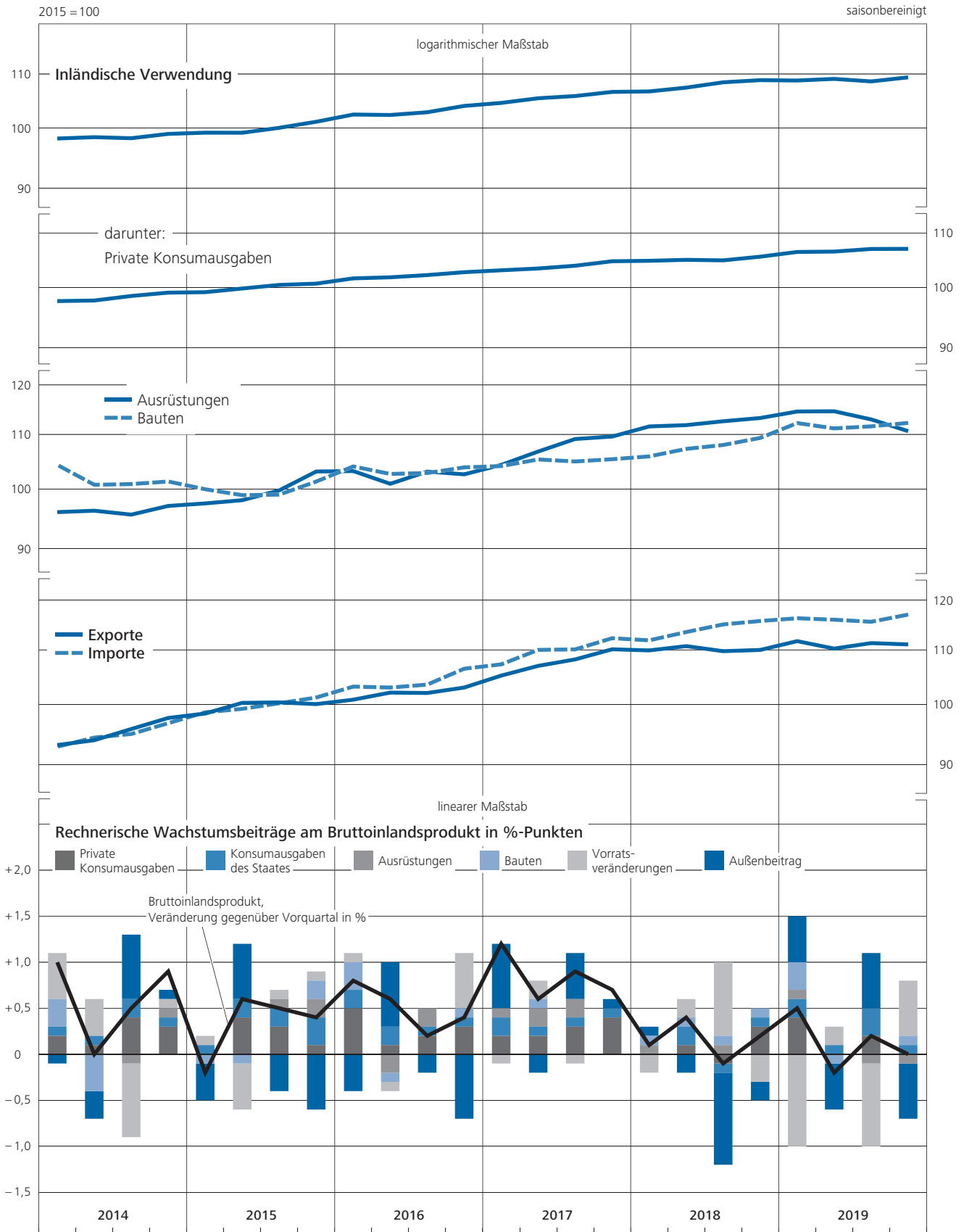
Quelle der Ursprungswerte: Statistisches Bundesamt. \* Rechenstand: Februar 2020.  
1 Ermittelt aus saisonbereinigten Komponenten. 2 Einschl. Privater Organisationen ohne Erwerbszweck. 3 Einschl. Nettozugang an Wertsachen. 4 Exporte minus Importe.

5 Siehe Erläuterungen; Halbjahresangaben ermittelt auf Basis von Halbjahresdurchschnitten der Indizes. 6 Angaben ab 1. Quartal 2019 revidiert, außer Bruttoinlandsprodukt. 7 Angaben mit erhöhter Unsicherheit behaftet.



## II. Gesamtwirtschaftliche Rechenwerke

### 2. Verwendung des Bruttoinlandsprodukts in Vorjahrespreisen



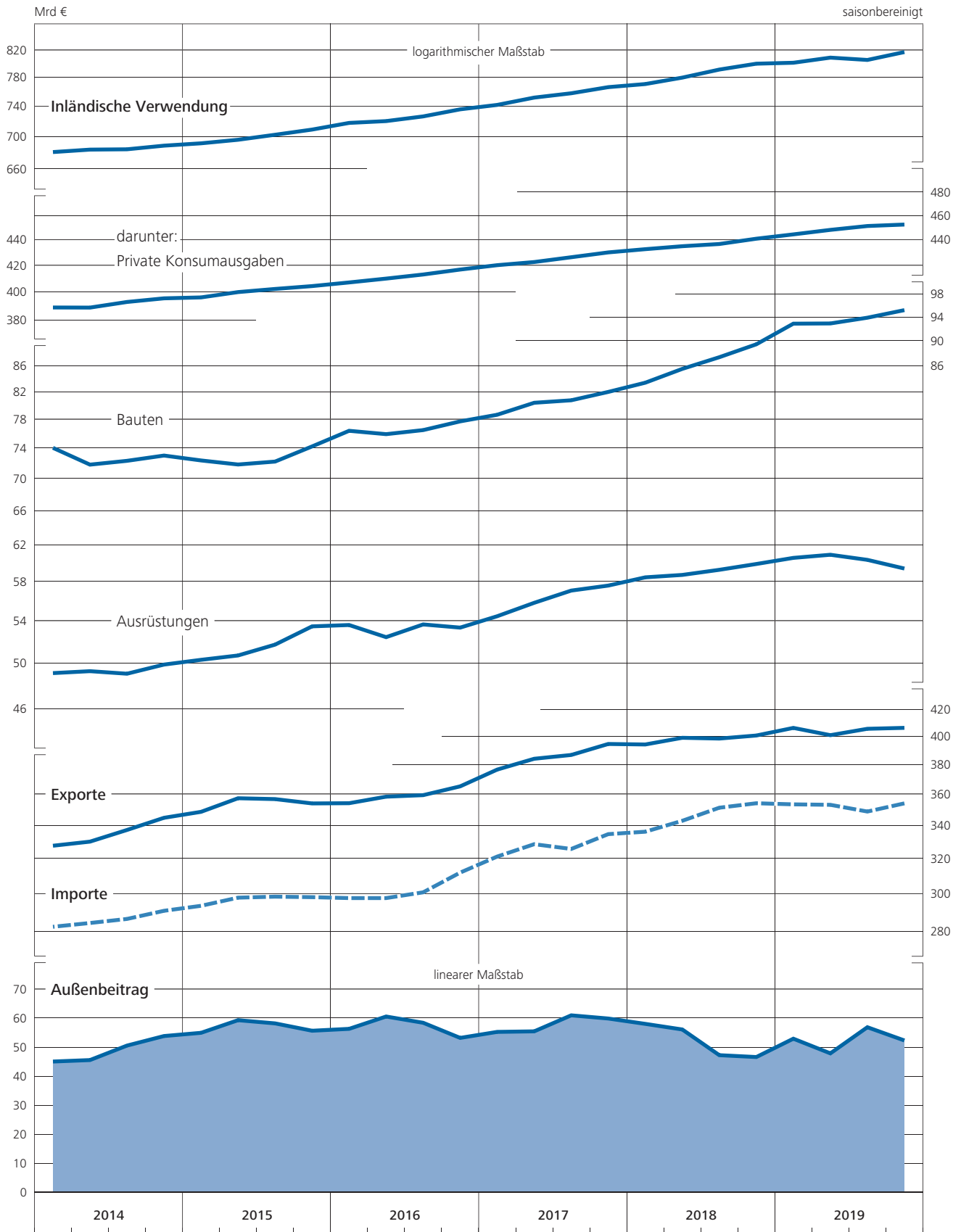
## II. Gesamtwirtschaftliche Rechenwerke

### 3. Verwendung des Bruttoinlandsprodukts in jeweiligen Preisen \*)

| Zeit       | Bruttoinlandsprodukt |                                   | Inländische Verwendung (R) |                                   | Private Konsumausgaben 1) (R) |                                   | Konsumausgaben des Staates (R) |                                   | Ausrüstungen (R) |                                   | Bauten (A) |                                   | Vorratsveränderungen 2)3) (R) | Außenbeitrag 3)4) | Exporte |                                   | Importe |                                   |
|------------|----------------------|-----------------------------------|----------------------------|-----------------------------------|-------------------------------|-----------------------------------|--------------------------------|-----------------------------------|------------------|-----------------------------------|------------|-----------------------------------|-------------------------------|-------------------|---------|-----------------------------------|---------|-----------------------------------|
|            | Mrd €                | Veränderung gegen Vorperiode in % | Mrd €                      | Veränderung gegen Vorperiode in % | Mrd €                         | Veränderung gegen Vorperiode in % | Mrd €                          | Veränderung gegen Vorperiode in % | Mrd €            | Veränderung gegen Vorperiode in % | Mrd €      | Veränderung gegen Vorperiode in % | Mrd €                         | Mrd €             | Mrd €   | Veränderung gegen Vorperiode in % | Mrd €   | Veränderung gegen Vorperiode in % |
|            |                      |                                   |                            |                                   |                               |                                   |                                |                                   |                  |                                   |            |                                   |                               |                   |         |                                   |         |                                   |
| 2004 4.Vj. | 563,932              | -0,2                              | 537,534                    | -0,2                              | 319,424                       | 1,0                               | 106,050                        | -1,0                              | 39,276           | -1,1                              | 50,530     | -0,1                              | 4,941                         | 26,398            | 203,075 | 1,0                               | 176,677 | 1,1                               |
| 2005 1.Vj. | 565,305              | 0,2                               | 531,974                    | -1,0                              | 321,442                       | 0,6                               | 106,260                        | 0,2                               | 39,516           | 0,6                               | 48,850     | -3,3                              | -1,438                        | 33,331            | 208,159 | 2,5                               | 174,828 | -1,0                              |
| 2005 2.Vj. | 568,636              | 0,6                               | 540,195                    | 1,5                               | 321,691                       | 0,1                               | 107,723                        | 1,4                               | 40,278           | 1,9                               | 49,716     | 1,8                               | 3,307                         | 28,441            | 212,179 | 1,9                               | 183,738 | 5,1                               |
| 2005 3.Vj. | 573,593              | 0,9                               | 543,282                    | 0,6                               | 323,656                       | 0,6                               | 107,871                        | 0,1                               | 41,405           | 2,8                               | 50,173     | 0,9                               | 2,606                         | 30,311            | 221,113 | 4,2                               | 190,802 | 3,8                               |
| 2005 4.Vj. | 577,230              | 0,6                               | 551,594                    | 1,5                               | 325,718                       | 0,6                               | 107,797                        | -0,1                              | 43,875           | 6,0                               | 50,867     | 1,4                               | 5,858                         | 25,636            | 225,818 | 2,1                               | 200,182 | 4,9                               |
| 2006 1.Vj. | 581,909              | 0,8                               | 555,395                    | 0,7                               | 328,337                       | 0,8                               | 109,094                        | 1,2                               | 43,623           | -0,6                              | 49,435     | -2,8                              | 6,673                         | 26,514            | 234,152 | 3,7                               | 207,638 | 3,7                               |
| 2006 2.Vj. | 594,332              | 2,1                               | 564,342                    | 1,6                               | 330,680                       | 0,7                               | 108,897                        | -0,2                              | 47,204           | 8,2                               | 53,130     | 7,5                               | 6,144                         | 29,990            | 241,667 | 3,2                               | 211,677 | 1,9                               |
| 2006 3.Vj. | 598,998              | 0,8                               | 566,632                    | 0,4                               | 331,597                       | 0,3                               | 109,138                        | 0,2                               | 45,885           | -2,8                              | 55,348     | 4,2                               | 6,316                         | 32,366            | 248,967 | 3,0                               | 216,601 | 2,3                               |
| 2006 4.Vj. | 610,386              | 1,9                               | 569,751                    | 0,6                               | 337,963                       | 1,9                               | 110,002                        | 0,8                               | 47,782           | 4,1                               | 57,162     | 3,3                               | -1,654                        | 40,635            | 263,957 | 6,0                               | 230,989 | 3,1                               |
| 2007 1.Vj. | 616,085              | 0,9                               | 578,131                    | 1,5                               | 331,512                       | -1,9                              | 110,700                        | 0,6                               | 48,316           | 1,1                               | 58,412     | 2,2                               | 10,178                        | 37,954            | 263,177 | -0,3                              | 225,223 | 0,9                               |
| 2007 2.Vj. | 623,265              | 1,2                               | 579,794                    | 0,3                               | 337,023                       | 1,7                               | 111,194                        | 0,4                               | 49,567           | 2,6                               | 55,495     | -5,0                              | 7,399                         | 43,471            | 270,221 | 2,7                               | 226,750 | 0,7                               |
| 2007 3.Vj. | 628,475              | 0,8                               | 583,748                    | 0,7                               | 339,585                       | 0,8                               | 111,328                        | 0,1                               | 49,536           | -0,1                              | 56,175     | 1,2                               | 7,802                         | 44,727            | 275,716 | 2,0                               | 230,989 | 1,9                               |
| 2007 4.Vj. | 634,845              | 1,0                               | 590,359                    | 1,1                               | 342,330                       | 0,8                               | 113,073                        | 1,6                               | 51,267           | 3,5                               | 57,400     | 2,2                               | 6,753                         | 44,486            | 277,821 | 0,8                               | 233,335 | 1,0                               |
| 2008 1.Vj. | 638,761              | 0,6                               | 595,287                    | 0,8                               | 342,030                       | -0,1                              | 114,335                        | 1,1                               | 50,327           | -1,8                              | 59,758     | 4,1                               | 8,678                         | 43,474            | 283,131 | 1,9                               | 239,657 | 2,7                               |
| 2008 2.Vj. | 638,970              | 0,0                               | 595,097                    | -0,0                              | 344,532                       | 0,7                               | 116,709                        | 2,1                               | 50,815           | 1,0                               | 57,130     | -4,4                              | 5,413                         | 43,873            | 283,051 | -0,0                              | 239,178 | -0,2                              |
| 2008 3.Vj. | 636,275              | -0,4                              | 601,647                    | 1,1                               | 347,278                       | 0,8                               | 116,066                        | -0,6                              | 50,997           | 0,4                               | 57,543     | 0,7                               | 9,116                         | 34,628            | 281,986 | -0,4                              | 247,358 | 3,4                               |
| 2008 4.Vj. | 628,841              | -1,2                              | 597,527                    | -0,7                              | 345,610                       | -0,5                              | 117,766                        | 1,5                               | 49,124           | -3,7                              | 57,668     | 0,2                               | 6,510                         | 31,244            | 264,171 | -6,3                              | 232,927 | -5,8                              |
| 2009 1.Vj. | 603,636              | -4,0                              | 582,143                    | -2,6                              | 345,978                       | 0,1                               | 120,711                        | 2,5                               | 40,868           | -16,8                             | 56,242     | -2,5                              | -2,050                        | 21,493            | 230,141 | -12,9                             | 208,648 | -10,4                             |
| 2009 2.Vj. | 606,793              | 0,5                               | 576,886                    | -0,9                              | 346,264                       | 0,1                               | 121,922                        | 1,0                               | 40,312           | -1,4                              | 56,165     | -0,1                              | -8,489                        | 29,907            | 225,362 | -2,1                              | 195,455 | -6,3                              |
| 2009 3.Vj. | 613,370              | 1,1                               | 581,969                    | 0,9                               | 343,918                       | -0,7                              | 123,467                        | 1,3                               | 40,037           | -0,7                              | 56,780     | 1,1                               | -3,268                        | 31,401            | 233,186 | 3,5                               | 201,785 | 3,2                               |
| 2009 4.Vj. | 619,721              | 1,0                               | 580,793                    | -0,2                              | 344,366                       | 0,1                               | 122,843                        | -0,5                              | 38,742           | -3,2                              | 57,776     | 1,8                               | -4,066                        | 38,928            | 241,215 | 3,4                               | 202,287 | 0,2                               |
| 2010 1.Vj. | 624,971              | 0,8                               | 593,832                    | 2,2                               | 347,111                       | 0,8                               | 125,432                        | 2,1                               | 41,796           | 7,9                               | 55,681     | -3,6                              | 3,125                         | 31,139            | 249,671 | 3,5                               | 218,532 | 8,0                               |
| 2010 2.Vj. | 635,498              | 1,7                               | 605,012                    | 1,9                               | 352,317                       | 1,5                               | 124,290                        | -0,9                              | 44,372           | 6,2                               | 60,821     | 9,2                               | 2,406                         | 30,486            | 271,469 | 8,7                               | 240,983 | 10,3                              |
| 2010 3.Vj. | 645,612              | 1,6                               | 611,000                    | 1,0                               | 354,541                       | 0,6                               | 125,777                        | 1,2                               | 45,880           | 3,4                               | 60,721     | -0,2                              | 3,000                         | 34,612            | 278,569 | 2,6                               | 243,957 | 1,2                               |
| 2010 4.Vj. | 652,558              | 1,1                               | 616,281                    | 0,9                               | 357,682                       | 0,9                               | 126,179                        | 0,3                               | 45,811           | -0,2                              | 59,367     | -2,2                              | 5,811                         | 36,277            | 285,495 | 2,5                               | 249,218 | 2,2                               |
| 2011 1.Vj. | 665,234              | 1,9                               | 632,243                    | 2,6                               | 362,170                       | 1,3                               | 127,489                        | 1,0                               | 47,104           | 2,8                               | 64,853     | 9,2                               | 8,257                         | 32,991            | 296,794 | 4,0                               | 263,803 | 5,9                               |
| 2011 2.Vj. | 668,343              | 0,5                               | 639,115                    | 1,1                               | 363,440                       | 0,4                               | 128,381                        | 0,7                               | 47,162           | 0,1                               | 65,970     | 1,7                               | 11,486                        | 29,228            | 301,298 | 1,5                               | 272,070 | 3,1                               |
| 2011 3.Vj. | 676,677              | 1,2                               | 643,242                    | 0,6                               | 367,560                       | 1,1                               | 128,387                        | 0,0                               | 49,423           | 4,8                               | 66,001     | 0,0                               | 9,051                         | 33,435            | 305,151 | 1,3                               | 271,716 | -0,1                              |
| 2011 4.Vj. | 679,290              | 0,4                               | 644,939                    | 0,3                               | 370,263                       | 0,7                               | 129,402                        | 0,8                               | 47,887           | -3,1                              | 67,422     | 2,2                               | 6,986                         | 34,351            | 305,151 | 0,0                               | 270,800 | -0,3                              |
| 2012 1.Vj. | 680,836              | 0,2                               | 641,997                    | -0,5                              | 373,854                       | 1,0                               | 130,800                        | 1,1                               | 48,566           | 1,4                               | 68,049     | 0,9                               | -2,169                        | 38,839            | 314,591 | 3,1                               | 275,752 | 1,8                               |
| 2012 2.Vj. | 683,671              | 0,4                               | 641,907                    | -0,0                              | 375,505                       | 0,4                               | 132,116                        | 1,0                               | 47,879           | -1,4                              | 68,644     | 0,9                               | -5,398                        | 41,764            | 318,508 | 1,2                               | 276,744 | 0,4                               |
| 2012 3.Vj. | 690,330              | 1,0                               | 644,545                    | 0,4                               | 377,273                       | 0,5                               | 132,560                        | 0,3                               | 47,222           | -1,4                              | 69,422     | 1,1                               | -5,384                        | 45,785            | 322,909 | 1,4                               | 277,124 | 0,1                               |
| 2012 4.Vj. | 691,578              | 0,2                               | 649,509                    | 0,8                               | 379,850                       | 0,7                               | 133,734                        | 0,9                               | 47,254           | 0,1                               | 68,855     | -0,8                              | -3,936                        | 42,069            | 317,964 | -1,5                              | 275,895 | -0,4                              |
| 2013 1.Vj. | 692,541              | 0,1                               | 652,758                    | 0,5                               | 380,953                       | 0,3                               | 136,492                        | 2,1                               | 45,213           | -4,3                              | 66,075     | -4,0                              | 0,578                         | 39,783            | 316,149 | -0,6                              | 276,366 | 0,2                               |
| 2013 2.Vj. | 701,862              | 1,3                               | 663,024                    | 1,6                               | 383,131                       | 0,6                               | 136,841                        | 2,3                               | 46,839           | 3,6                               | 69,423     | 5,1                               | 3,109                         | 38,838            | 316,990 | 0,3                               | 278,152 | 0,6                               |
| 2013 3.Vj. | 708,722              | 1,0                               | 669,044                    | 0,9                               | 385,413                       | 0,6                               | 139,000                        | 1,6                               | 46,031           | -1,7                              | 71,630     | 3,2                               | 3,079                         | 39,678            | 321,228 | 1,3                               | 281,550 | 1,2                               |
| 2013 4.Vj. | 712,543              | 0,5                               | 667,111                    | -0,3                              | 385,865                       | 0,1                               | 139,562                        | 0,4                               | 49,109           | 6,7                               | 71,849     | 0,3                               | -3,389                        | 45,432            | 327,437 | 1,9                               | 282,005 | 0,2                               |
| 2014 1.Vj. | 725,594              | 1,8                               | 680,558                    | 2,0                               | 388,819                       | 0,8                               | 141,438                        | 1,3                               | 49,067           | -0,1                              | 74,023     | 3,0                               | 2,445                         | 45,036            | 327,505 | 0,0                               | 282,469 | 0,2                               |
| 2014 2.Vj. | 729,158              | 0,5                               | 683,615                    | 0,4                               | 388,746                       | -0,0                              | 142,647                        | 0,9                               | 49,240           | 0,4                               | 71,789     | -3,0                              | 6,417                         | 45,543            | 329,963 | 0,8                               | 284,420 | 0,7                               |
| 2014 3.Vj. | 734,536              | 0,7                               | 684,011                    | 0,1                               | 392,754                       | 1,0                               | 144,232                        | 1,1                               | 49,012           | -0,5                              | 72,290     | 0,7                               | 0,557                         | 50,525            | 337,064 | 2,2                               | 286,539 | 0,7                               |
| 2014 4.Vj. | 742,372              | 1,1                               | 688,560                    | 0,7                               | 395,370                       | 0,7                               | 145,138                        | 0,6                               | 49,837           | 1,7                               | 72,989     | 1,0                               | -0,206                        | 53,812            | 344,639 | 2,2                               | 290,827 | 1,5                               |
| 2015 1.Vj. | 746,428              | 0,5                               | 691,509                    | 0,4                               | 396,038                       | 0,2                               | 145,328                        | 0,1                               | 50,271           | 0,9                               | 72,340     | -0,9                              | 1,067                         | 54,919            | 348,408 | 1,1                               | 293,489 | 0,9                               |
| 2015 2.Vj. | 755,270              | 1,2                               | 696,000                    | 0,6                               | 399,903                       | 1,0                               | 147,176                        | 1,3                               | 50,672           | 0,8                               | 71,806     | -0,7                              | -0,403                        | 59,270            | 357,157 | 2,5                               | 297,887 | 1,5                               |
| 2015 3.Vj. | 760,572              | 0,7                               | 702,404                    | 0,9                               | 402,204                       | 0,6                               | 148,793                        | 1,1                               | 51,685           | 2,0                               | 72,191     | 0,5                               | 0,407                         | 58,168            | 356,602 | -0,2                              | 298,434 | 0,2                               |
| 2015 4.Vj. | 764,716              | 0,5                               | 709,077                    | 1,0                               | 404,305                       | 0,5                               | 151,391                        | 1,7                               | 53,437           | 3,4                               | 74,215     | 2,8                               | -1,592                        | 55,639            | 353,799 | -0,8                              | 298,160 | -0,1                              |
| 2016 1.Vj. | 774,042              | 1,2                               | 717,755                    | 1,2                               | 407,007                       | 0,7                               | 152,888                        | 1,0                               | 53,569           | 0,2                               | 76,362     | 2,9                               | -0,473                        | 56,287            | 353,943 | 0,0                               | 297,656 | -0,2                              |
| 2016 2.Vj. | 780,675              | 0,9                               | 720,143                    | 0,3                               | 409,876                       | 0,7                               | 154,622                        | 1,1                               | 52,395           | -2,2                              | 75,896     | -0,6                              | -1,149                        | 60,532            | 358,188 | 1,2                               | 297,656 | 0,0                               |
| 2016 3.Vj. | 784,705              | 0,5                               | 726,324                    | 0,9                               | 412,947                       | 0,7                               | 155,685                        | 0,7                               | 53,625           | 2,3                               | 76,461     | 0,7                               | -1,203                        | 58,381            | 359,181 | 0,3                               | 300,800 | 1,1                               |
| 2016 4.Vj. | 788,933              | 0,5                               | 735,761                    | 1,3                               | 416,695                       | 0,9                               | 156,818                        | 0,7                               | 53,315           | -0,6                              | 77,687     | 1,6                               | 2,587                         | 53,172            | 364,997 | 1,6                               | 311,825 | 3,7                               |
| 2017 1.Vj. | 796,975              | 1,0                               | 741,734                    | 0,8                               | 420,041                       | 0,8                               | 158,979                        | 1,4                               | 54,435           | 2,1                               | 78,632     | 1,2                               | -0,027                        | 55,241            | 376,341 | 3,1                               | 321,100 | 3,0                               |
| 2017 2.Vj. | 807,133              | 1,3                               | 751,706                    | 1,3                               | 422,457                       | 0,6                               | 160,251                        | 0,8                               | 55,784           | 2,5                               | 80,371     | 2,2                               | 2,922                         | 55,427            | 383,852 | 2,0                               | 328,425 | 2,3                               |
| 2017 3.Vj. | 818,595              | 1,4                               | 757,657                    | 0,8                               | 426,175                       | 0,9                               | 161,490                        | 0,8                               | 57,044           | 2,3                               | 80,737     | 0,5                               | 1,940                         | 60,938            | 386,523 | 0,7                               | 325,585 | -0,9                              |
| 2017 4.Vj. | 826,030              | 0,9                               | 766,188                    | 1,1                               | 429,943                       | 0,9                               | 163,622                        | 1,3                               | 57,567           | 0,9                               | 81,979     | 1,5                               | 1,978                         | 59,842            | 394,356 | 2,0                               | 334,514 | 2,7                               |
| 2018 1.Vj. | 828,521              | 0,3                               | 770,520                    | 0,6                               | 432,486                       | 0,6                               | 164,140                        | 0,3                               | 58,440           | 1,5                               | 83,369     | 1,7                               | 0,807</                       |                   |         |                                   |         |                                   |

## II. Gesamtwirtschaftliche Rechenwerke

### 3. Verwendung des Bruttoinlandsprodukts in jeweiligen Preisen



## II. Gesamtwirtschaftliche Rechenwerke

### 4. Nationaleinkommen und Volkseinkommen \*)

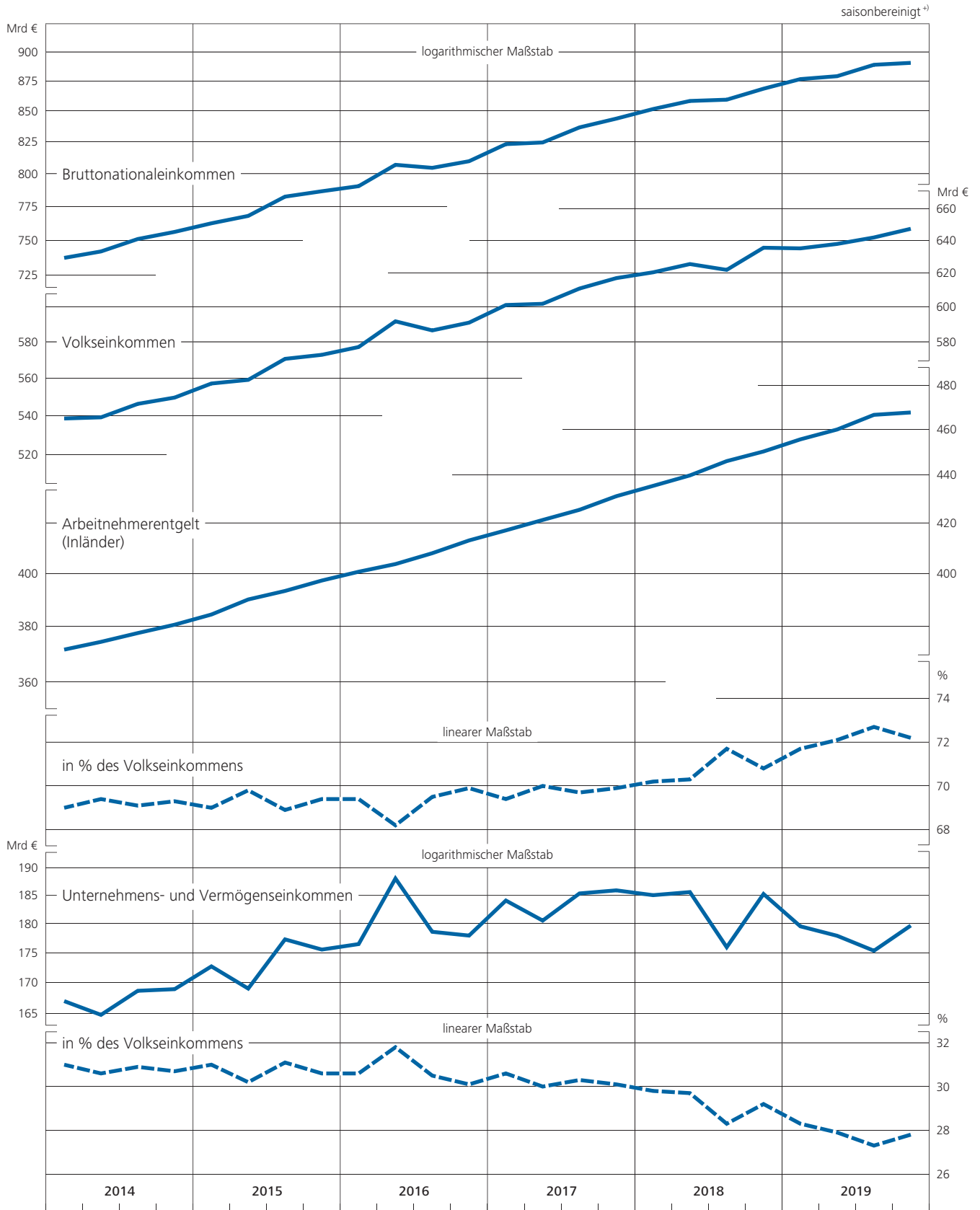
| saisonbereinigt *) |                                |                                   |                |                                   |   |                                   |                          |   |                                   |                          |
|--------------------|--------------------------------|-----------------------------------|----------------|-----------------------------------|---|-----------------------------------|--------------------------|---|-----------------------------------|--------------------------|
| Zeit               | Bruttonationaleinkommen 1) (R) |                                   | Volkseinkommen |                                   | Arbeitnehmerentgelt (Inländer) 1)2) (R) |                                   |                          | Unternehmens- und Vermögenseinkommen 1)3) (R) |                                   |                          |
|                    | Mrd €                          | Veränderung gegen Vorperiode in % | Mrd €          | Veränderung gegen Vorperiode in % | Mrd €                                   | Veränderung gegen Vorperiode in % | in % des Volkseinkommens | Mrd €   | Veränderung gegen Vorperiode in % | in % des Volkseinkommens |
| 2003 4.Vj.         | 552,882                        | 0,1                               | 402,072        | -1,1                              | 287,114                                 | -0,1                              | 71,4                     | 114,958                                       | -3,5                              | 28,6                     |
| 2004 1.Vj.         | 562,987                        | 1,8                               | 414,696        | 3,1                               | 287,918                                 | 0,3                               | 69,4                     | 126,778                                       | 10,3                              | 30,6                     |
| 2.Vj.              | 570,427                        | 1,3                               | 425,228        | 2,5                               | 287,443                                 | -0,2                              | 67,6                     | 137,785                                       | 8,7                               | 32,4                     |
| 3.Vj.              | 570,144                        | -0,0                              | 421,580        | -0,9                              | 287,398                                 | -0,0                              | 68,2                     | 134,182                                       | -2,6                              | 31,8                     |
| 4.Vj.              | 572,628                        | 0,4                               | 419,318        | -0,5                              | 287,249                                 | -0,1                              | 68,5                     | 132,069                                       | -1,6                              | 31,5                     |
| 2005 1.Vj.         | 4) 565,373                     | -1,3                              | 4) 417,112     | -0,5                              | 287,379                                 | 0,0                               | 68,9                     | 4) 129,733                                    | -1,8                              | 31,1                     |
| 2.Vj.              | 4) 580,266                     | 2,6                               | 4) 431,136     | 3,4                               | 286,889                                 | -0,2                              | 66,5                     | 4) 144,247                                    | 11,2                              | 33,5                     |
| 3.Vj.              | 578,567                        | -0,3                              | 425,518        | -1,3                              | 286,890                                 | 0,0                               | 67,4                     | 138,628                                       | -3,9                              | 32,6                     |
| 4.Vj.              | 582,997                        | 0,8                               | 428,066        | 0,6                               | 287,797                                 | 0,3                               | 67,2                     | 140,269                                       | 1,2                               | 32,8                     |
| 2006 1.Vj.         | 594,003                        | 1,9                               | 442,040        | 3,3                               | 289,023                                 | 0,4                               | 65,4                     | 153,017                                       | 9,1                               | 34,6                     |
| 2.Vj.              | 604,445                        | 1,8                               | 449,605        | 1,7                               | 291,064                                 | 0,7                               | 64,7                     | 158,541                                       | 3,6                               | 35,3                     |
| 3.Vj.              | 607,458                        | 0,5                               | 450,201        | 0,1                               | 294,556                                 | 1,2                               | 65,4                     | 155,645                                       | -1,8                              | 34,6                     |
| 4.Vj.              | 619,513                        | 2,0                               | 459,465        | 2,1                               | 295,231                                 | 0,2                               | 64,3                     | 164,234                                       | 5,5                               | 35,7                     |
| 2007 1.Vj.         | 628,775                        | 1,5                               | 465,091        | 1,2                               | 297,816                                 | 0,9                               | 64,0                     | 167,275                                       | 1,9                               | 36,0                     |
| 2.Vj.              | 630,404                        | 0,3                               | 462,146        | -0,6                              | 300,041                                 | 0,7                               | 64,9                     | 162,105                                       | -3,1                              | 35,1                     |
| 3.Vj.              | 634,612                        | 0,7                               | 466,236        | 0,9                               | 301,970                                 | 0,6                               | 64,8                     | 164,266                                       | 1,3                               | 35,2                     |
| 4.Vj.              | 642,054                        | 1,2                               | 473,677        | 1,6                               | 304,612                                 | 0,9                               | 64,3                     | 169,065                                       | 2,9                               | 35,7                     |
| 2008 1.Vj.         | 641,524                        | -0,1                              | 473,484        | -0,0                              | 308,946                                 | 1,4                               | 65,2                     | 164,538                                       | -2,7                              | 34,8                     |
| 2.Vj.              | 650,162                        | 1,3                               | 476,907        | 0,7                               | 311,828                                 | 0,9                               | 65,4                     | 165,079                                       | 0,3                               | 34,6                     |
| 3.Vj.              | 643,980                        | -1,0                              | 468,929        | -1,7                              | 313,856                                 | 0,7                               | 66,9                     | 155,073                                       | -6,1                              | 33,1                     |
| 4.Vj.              | 634,999                        | -1,4                              | 460,157        | -1,9                              | 316,589                                 | 0,9                               | 68,8                     | 143,568                                       | -7,4                              | 31,2                     |
| 2009 1.Vj.         | 615,364                        | -3,1                              | 444,140        | -3,5                              | 313,931                                 | -0,8                              | 70,7                     | 130,209                                       | -9,3                              | 29,3                     |
| 2.Vj.              | 616,786                        | 0,2                               | 443,905        | -0,1                              | 312,942                                 | -0,3                              | 70,5                     | 130,963                                       | 0,6                               | 29,5                     |
| 3.Vj.              | 630,624                        | 2,2                               | 455,501        | 2,6                               | 314,886                                 | 0,6                               | 69,1                     | 140,615                                       | 7,4                               | 30,9                     |
| 4.Vj.              | 638,099                        | 1,2                               | 461,774        | 1,4                               | 316,265                                 | 0,4                               | 68,5                     | 145,509                                       | 3,5                               | 31,5                     |
| 2010 1.Vj.         | 637,487                        | -0,1                              | 466,924        | 1,1                               | 319,285                                 | 1,0                               | 68,4                     | 147,639                                       | 1,5                               | 31,6                     |
| 2.Vj.              | 649,057                        | 1,8                               | 470,561        | 0,8                               | 322,005                                 | 0,9                               | 68,4                     | 148,556                                       | 0,6                               | 31,6                     |
| 3.Vj.              | 659,238                        | 1,6                               | 478,648        | 1,7                               | 325,406                                 | 1,1                               | 68,0                     | 153,242                                       | 3,2                               | 32,0                     |
| 4.Vj.              | 670,058                        | 1,6                               | 488,961        | 2,2                               | 328,718                                 | 1,0                               | 67,2                     | 160,243                                       | 4,6                               | 32,8                     |
| 2011 1.Vj.         | 682,013                        | 1,8                               | 500,049        | 2,3                               | 333,526                                 | 1,5                               | 66,7                     | 166,523                                       | 3,9                               | 33,3                     |
| 2.Vj.              | 686,130                        | 0,6                               | 498,658        | -0,3                              | 337,320                                 | 1,1                               | 67,6                     | 161,338                                       | -3,1                              | 32,4                     |
| 3.Vj.              | 696,764                        | 1,5                               | 508,212        | 1,9                               | 339,333                                 | 0,6                               | 66,8                     | 168,879                                       | 4,7                               | 33,2                     |
| 4.Vj.              | 697,628                        | 0,1                               | 509,161        | 0,2                               | 342,014                                 | 0,8                               | 67,2                     | 167,147                                       | -1,0                              | 32,8                     |
| 2012 1.Vj.         | 701,524                        | 0,6                               | 512,357        | 0,6                               | 346,368                                 | 1,3                               | 67,6                     | 165,989                                       | -0,7                              | 32,4                     |
| 2.Vj.              | 698,500                        | -0,4                              | 506,137        | -1,2                              | 350,957                                 | 1,3                               | 69,3                     | 155,180                                       | -6,5                              | 30,7                     |
| 3.Vj.              | 704,277                        | 0,8                               | 509,826        | 0,7                               | 352,964                                 | 0,6                               | 69,2                     | 156,862                                       | 1,1                               | 30,8                     |
| 4.Vj.              | 706,879                        | 0,4                               | 511,439        | 0,3                               | 355,601                                 | 0,7                               | 69,5                     | 155,838                                       | -0,7                              | 30,5                     |
| 2013 1.Vj.         | 702,826                        | -0,6                              | 510,415        | -0,2                              | 356,795                                 | 0,3                               | 69,9                     | 153,620                                       | -1,4                              | 30,1                     |
| 2.Vj.              | 721,250                        | 2,6                               | 524,859        | 2,8                               | 360,134                                 | 0,9                               | 68,6                     | 164,725                                       | 7,2                               | 31,4                     |
| 3.Vj.              | 724,872                        | 0,5                               | 524,539        | -0,1                              | 363,421                                 | 0,9                               | 69,3                     | 161,118                                       | -2,2                              | 30,7                     |
| 4.Vj.              | 727,499                        | 0,4                               | 526,961        | 0,5                               | 366,260                                 | 0,8                               | 69,5                     | 160,701                                       | -0,3                              | 30,5                     |
| 2014 1.Vj.         | 737,264                        | 1,3                               | 538,500        | 2,2                               | 371,515                                 | 1,4                               | 69,0                     | 166,985                                       | 3,9                               | 31,0                     |
| 2.Vj.              | 741,884                        | 0,6                               | 539,098        | 0,1                               | 374,324                                 | 0,8                               | 69,4                     | 164,774                                       | -1,3                              | 30,6                     |
| 3.Vj.              | 750,871                        | 1,2                               | 546,185        | 1,3                               | 377,523                                 | 0,9                               | 69,1                     | 168,662                                       | 2,4                               | 30,9                     |
| 4.Vj.              | 756,063                        | 0,7                               | 549,516        | 0,6                               | 380,588                                 | 0,8                               | 69,3                     | 168,928                                       | 0,2                               | 30,7                     |
| 2015 1.Vj.         | 762,390                        | 0,8                               | 557,059        | 1,4                               | 384,361                                 | 1,0                               | 69,0                     | 172,698                                       | 2,2                               | 31,0                     |
| 2.Vj.              | 767,871                        | 0,7                               | 559,036        | 0,4                               | 390,012                                 | 1,5                               | 69,8                     | 169,024                                       | -2,1                              | 30,2                     |
| 3.Vj.              | 782,330                        | 1,9                               | 570,518        | 2,1                               | 393,242                                 | 0,8                               | 68,9                     | 177,276                                       | 4,9                               | 31,1                     |
| 4.Vj.              | 786,431                        | 0,5                               | 572,762        | 0,4                               | 397,229                                 | 1,0                               | 69,4                     | 175,533                                       | -1,0                              | 30,6                     |
| 2016 1.Vj.         | 790,320                        | 0,5                               | 577,096        | 0,8                               | 400,628                                 | 0,9                               | 69,4                     | 176,468                                       | 0,5                               | 30,6                     |
| 2.Vj.              | 806,832                        | 2,1                               | 591,661        | 2,5                               | 403,616                                 | 0,7                               | 68,2                     | 188,045                                       | 6,6                               | 31,8                     |
| 3.Vj.              | 804,466                        | -0,3                              | 586,466        | -0,9                              | 407,886                                 | 1,1                               | 69,5                     | 178,580                                       | -5,0                              | 30,5                     |
| 4.Vj.              | 809,645                        | 0,6                               | 590,896        | 0,8                               | 412,967                                 | 1,2                               | 69,9                     | 177,929                                       | -0,4                              | 30,1                     |
| 2017 1.Vj.         | 823,156                        | 1,7                               | 601,083        | 1,7                               | 417,011                                 | 1,0                               | 69,4                     | 184,072                                       | 3,5                               | 30,6                     |
| 2.Vj.              | 824,500                        | 0,2                               | 601,762        | 0,1                               | 421,232                                 | 1,0                               | 70,0                     | 180,530                                       | -1,9                              | 30,0                     |
| 3.Vj.              | 836,614                        | 1,5                               | 610,744        | 1,5                               | 425,400                                 | 1,0                               | 69,7                     | 185,344                                       | 2,7                               | 30,3                     |
| 4.Vj.              | 843,756                        | 0,9                               | 616,943        | 1,0                               | 431,044                                 | 1,3                               | 69,9                     | 185,899                                       | 0,3                               | 30,1                     |
| 2018 1.Vj.         | 851,633                        | 0,9                               | 620,419        | 0,6                               | 435,386                                 | 1,0                               | 70,2                     | 185,033                                       | -0,5                              | 29,8                     |
| 2.Vj.              | 858,322                        | 0,8                               | 625,402        | 0,8                               | 439,816                                 | 1,0                               | 70,3                     | 185,586                                       | 0,3                               | 29,7                     |
| 3.Vj.              | 859,378                        | 0,1                               | 621,885        | -0,6                              | 445,948                                 | 1,4                               | 71,7                     | 175,937                                       | -5,2                              | 28,3                     |
| 4.Vj.              | 868,576                        | 1,1                               | 635,373        | 2,2                               | 450,130                                 | 0,9                               | 70,8                     | 185,243                                       | 5,3                               | 29,2                     |
| 2019 1.Vj. 5)      | 876,685                        | 0,9                               | 634,975        | -0,1                              | 455,442                                 | 1,2                               | 71,7                     | 179,533                                       | -3,1                              | 28,3                     |
| 2.Vj.              | 879,171                        | 0,3                               | 637,710        | 0,4                               | 459,815                                 | 1,0                               | 72,1                     | 177,895                                       | -0,9                              | 27,9                     |
| 3.Vj.              | 888,921                        | 1,1                               | 641,727        | 0,6                               | 466,394                                 | 1,4                               | 72,7                     | 175,333                                       | -1,4                              | 27,3                     |
| 4.Vj.              | 890,596                        | 0,2                               | 647,138        | 0,8                               | 467,472                                 | 0,2                               | 72,2                     | 179,666                                       | 2,5                               | 27,8                     |

Quelle der Ursprungswerte: Statistisches Bundesamt. \* Rechenstand: Februar 2020.  
+ Kalendereinfluss nicht ausgeschaltet. 1 Ermittelt aus saisonbereinigten Grundreihen.  
2 Einschl. Sozialbeiträge der Arbeitgeber. 3 Umfasst neben den Einkommen aus Unternehmertätigkeit auch Zinsen, Dividenden, Gewinnausschüttungen, Nettopachten und reinvestierte Gewinne aus Direktinvestitionen. 4 Vierteljährliche Veränderung des

Bruttonationaleinkommens, des Volkseinkommens sowie des (als Rest ermittelten) Unternehmens- und Vermögenseinkommens durch besonders große Kalenderunregelmäßigkeiten beeinflusst, die sich im Halbjahr weitgehend ausgleichen. 5 Angaben ab 1. Quartal 2019 revidiert.

## II. Gesamtwirtschaftliche Rechenwerke

### 4. Nationaleinkommen und Volkseinkommen



+ Kalendereinfluss nicht ausgeschaltet.

## II. Gesamtwirtschaftliche Rechenwerke

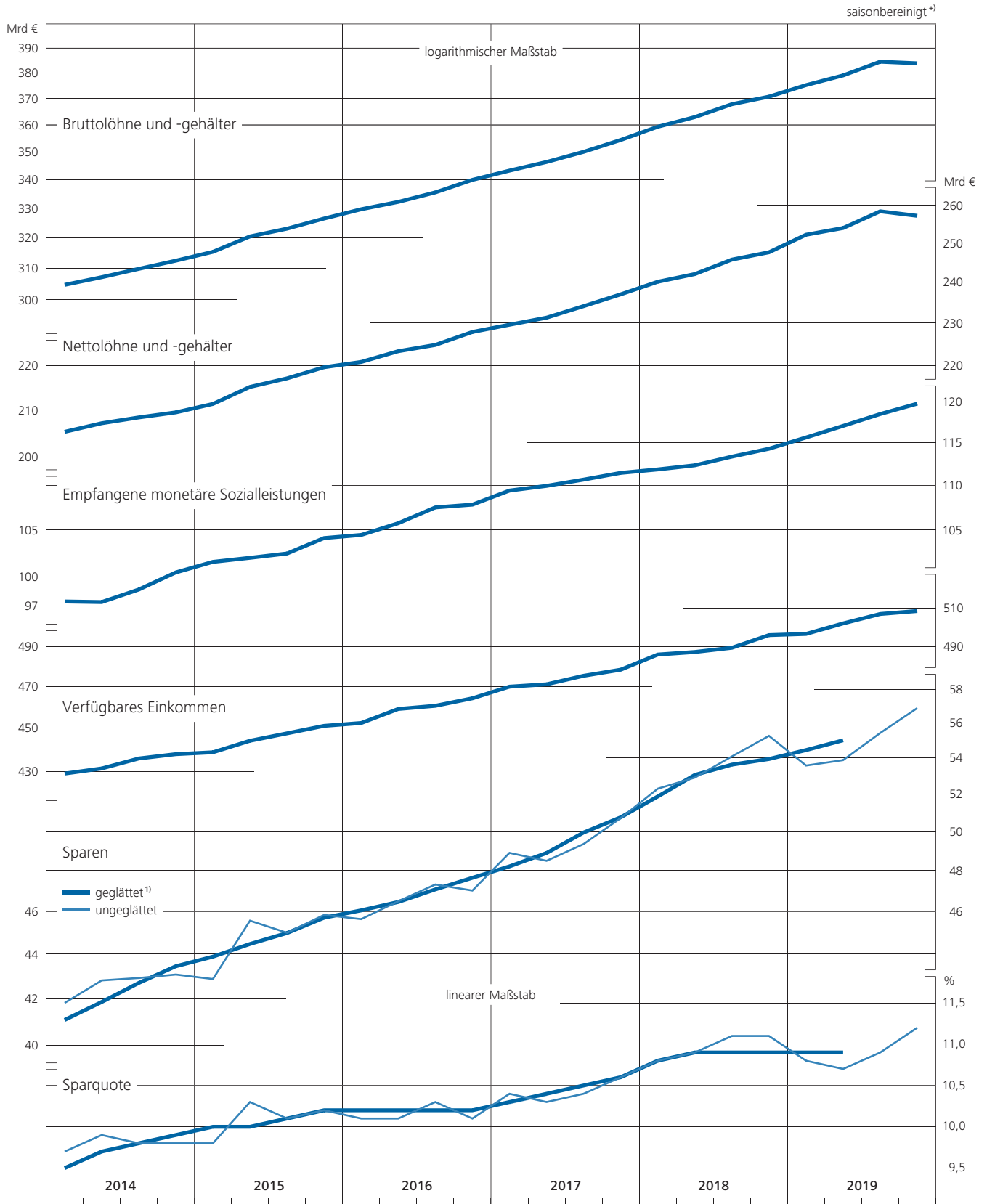
### 5. Einkommen der privaten Haushalte \*)

| Zeit          | saisonbereinigt +)           |                                   |             |                                   |                          |                                   |   |                                   |                    |                                   |  |                                   |                                   |                                   |                    |                                   |                       |                                   |
|---------------|------------------------------|-----------------------------------|-------------|-----------------------------------|--------------------------|-----------------------------------|---|-----------------------------------|--------------------|-----------------------------------|--|-----------------------------------|-----------------------------------|-----------------------------------|--------------------|-----------------------------------|-----------------------|-----------------------------------|
|               | Bruttolöhne und -gehälter 1) |                                   | Abzüge 2)3) |                                   | Nettolöhne und -gehälter |                                   | Empfangene monetäre Sozialleistungen (A) 4) |                                   | Masseneinkommen 3) |                                   | Betriebsüberschuss/Selbstständigen-einkommen 5) r) (R) |                                   | Verfügbares Einkommen 3)6) r) (R) |                                   | Sparen 3)6) r) (R) |                                   | Sparquote 3)7) r) (R) |                                   |
|               | Mrd €                        | Veränderung gegen Vorperiode in % | Mrd €       | Veränderung gegen Vorperiode in % | Mrd €                    | Veränderung gegen Vorperiode in % | Mrd €                                       | Veränderung gegen Vorperiode in % | Mrd €              | Veränderung gegen Vorperiode in % | Mrd €  | Veränderung gegen Vorperiode in % | Mrd €                             | Veränderung gegen Vorperiode in % | Mrd €              | Veränderung gegen Vorperiode in % | Mrd €                 | Veränderung gegen Vorperiode in % |
| 2004 4.Vj.    | 232,616                      | 0,1                               | 73,152      | -0,2                              | 159,464                  | 0,2                               | 87,265                                      | -0,0                              | 246,729            | 0,1                               | 115,612  | 2,4                               | 358,437                           | 1,0                               | 37,394             | -2,4                              | 10,4                  |                                   |
| 2005 1.Vj.    | 232,855                      | 0,1                               | 73,657      | 0,7                               | 159,198                  | -0,2                              | 87,267                                      | 0,0                               | 246,465            | -0,1                              | 115,679  | 0,1                               | 356,542                           | -0,5                              | 36,558             | -2,2                              | 10,3                  |                                   |
| 2005 2.Vj.    | 232,072                      | -0,3                              | 72,865      | -1,1                              | 159,207                  | 0,0                               | 87,679                                      | 0,5                               | 246,886            | 0,2                               | 116,740  | 0,9                               | 360,736                           | 1,2                               | 36,919             | 1,0                               | 10,2                  |                                   |
| 2005 3.Vj.    | 232,497                      | 0,2                               | 73,412      | 0,8                               | 159,085                  | -0,1                              | 87,337                                      | -0,4                              | 246,422            | -0,2                              | 119,935  | 2,7                               | 362,445                           | 0,5                               | 38,559             | 4,4                               | 10,6                  |                                   |
| 2005 4.Vj.    | 233,559                      | 0,5                               | 74,373      | 1,3                               | 159,186                  | 0,1                               | 87,354                                      | 0,0                               | 246,540            | 0,0                               | 124,568  | 3,9                               | 366,852                           | 1,2                               | 40,762             | 5,7                               | 11,1                  |                                   |
| 2006 1.Vj.    | 233,402                      | -0,1                              | 75,394      | 1,4                               | 158,008                  | -0,7                              | 87,218                                      | -0,2                              | 245,226            | -0,5                              | 124,584  | 0,0                               | 366,725                           | -0,0                              | 37,694             | -7,5                              | 10,3                  |                                   |
| 2006 2.Vj.    | 235,577                      | 0,9                               | 75,884      | 0,6                               | 159,693                  | 1,1                               | 87,544                                      | 0,4                               | 247,237            | 0,8                               | 126,647  | 1,7                               | 369,991                           | 0,9                               | 39,258             | 4,1                               | 10,6                  |                                   |
| 2006 3.Vj.    | 237,923                      | 1,0                               | 76,371      | 0,6                               | 161,552                  | 1,2                               | 86,816                                      | 0,8                               | 248,368            | 0,5                               | 127,767  | 0,9                               | 370,775                           | 0,2                               | 39,410             | 0,4                               | 10,6                  |                                   |
| 2006 4.Vj.    | 239,132                      | 0,5                               | 77,416      | 1,4                               | 161,716                  | 0,1                               | 86,042                                      | -0,9                              | 247,758            | -0,2                              | 137,880  | 7,9                               | 378,733                           | 2,1                               | 41,720             | 5,9                               | 11,0                  |                                   |
| 2007 1.Vj.    | 241,709                      | 1,1                               | 78,277      | 1,1                               | 163,432                  | 1,1                               | 86,056                                      | 0,0                               | 249,488            | 0,7                               | 130,205  | -5,6                              | 373,179                           | -1,5                              | 40,394             | -3,2                              | 10,8                  |                                   |
| 2007 2.Vj.    | 244,080                      | 1,0                               | 79,641      | 1,7                               | 164,439                  | 0,6                               | 86,221                                      | 0,2                               | 250,660            | 0,5                               | 130,161  | -0,0                              | 376,088                           | 0,8                               | 39,889             | -1,3                              | 10,6                  |                                   |
| 2007 3.Vj.    | 244,897                      | 0,3                               | 79,892      | 0,3                               | 165,005                  | 0,3                               | 86,442                                      | 0,3                               | 251,447            | 0,3                               | 132,727  | 2,0                               | 378,012                           | 0,5                               | 39,621             | -0,7                              | 10,5                  |                                   |
| 2007 4.Vj.    | 248,033                      | 1,3                               | 81,083      | 1,5                               | 166,950                  | 1,2                               | 86,491                                      | 0,1                               | 253,441            | 0,8                               | 138,444  | 4,3                               | 383,959                           | 1,6                               | 41,729             | 5,3                               | 10,9                  |                                   |
| 2008 1.Vj.    | 252,023                      | 1,6                               | 82,245      | 1,4                               | 169,778                  | 1,7                               | 86,318                                      | -0,2                              | 256,096            | 1,0                               | 135,478  | -2,1                              | 383,645                           | -0,1                              | 41,836             | 0,3                               | 10,9                  |                                   |
| 2008 2.Vj.    | 254,087                      | 0,8                               | 83,801      | 1,9                               | 170,286                  | 0,3                               | 87,000                                      | 0,8                               | 257,286            | 0,5                               | 140,216  | 3,5                               | 391,307                           | 2,0                               | 44,958             | 7,5                               | 11,5                  |                                   |
| 2008 3.Vj.    | 255,279                      | 0,5                               | 83,988      | 0,2                               | 171,291                  | 0,6                               | 86,867                                      | -0,2                              | 258,158            | 0,3                               | 140,113  | -0,1                              | 392,214                           | 0,2                               | 44,673             | -0,6                              | 11,4                  |                                   |
| 2008 4.Vj.    | 257,632                      | 0,9                               | 85,613      | 1,9                               | 172,019                  | 0,4                               | 87,511                                      | 0,7                               | 259,530            | 0,5                               | 131,856  | -5,9                              | 382,788                           | -2,4                              | 37,661             | -15,7                             | 9,8                   |                                   |
| 2009 1.Vj.    | 254,760                      | -1,1                              | 84,916      | -0,8                              | 169,844                  | -1,3                              | 89,363                                      | 2,1                               | 259,207            | -0,1                              | 132,314  | 0,3                               | 385,029                           | 0,6                               | 39,956             | 6,1                               | 10,4                  |                                   |
| 2009 2.Vj.    | 253,431                      | -0,5                              | 83,232      | -2,0                              | 170,199                  | 0,2                               | 93,010                                      | 4,1                               | 263,209            | 1,5                               | 129,862  | -1,9                              | 386,508                           | 0,4                               | 40,598             | 1,6                               | 10,5                  |                                   |
| 2009 3.Vj.    | 255,777                      | 0,9                               | 83,367      | 0,2                               | 172,410                  | 1,3                               | 94,331                                      | 1,4                               | 266,741            | 1,3                               | 122,293  | -5,8                              | 384,311                           | -0,6                              | 40,040             | -1,4                              | 10,4                  |                                   |
| 2009 4.Vj.    | 257,483                      | 0,7                               | 83,929      | 0,7                               | 173,554                  | 0,7                               | 94,246                                      | -0,1                              | 267,800            | 0,4                               | 120,917  | -1,1                              | 384,323                           | 0,0                               | 39,190             | -2,1                              | 10,2                  |                                   |
| 2010 1.Vj.    | 259,313                      | 0,7                               | 82,593      | -1,6                              | 176,720                  | 1,8                               | 94,428                                      | 0,2                               | 271,148            | 1,3                               | 123,834  | 2,4                               | 388,149                           | 1,0                               | 40,823             | 4,2                               | 10,5                  |                                   |
| 2010 2.Vj.    | 261,482                      | 0,8                               | 82,728      | 0,2                               | 178,754                  | 1,2                               | 94,539                                      | 0,1                               | 273,293            | 0,8                               | 124,633  | 0,6                               | 392,263                           | 1,1                               | 40,861             | 0,1                               | 10,4                  |                                   |
| 2010 3.Vj.    | 264,250                      | 1,1                               | 84,116      | 1,7                               | 180,134                  | 0,8                               | 93,207                                      | -1,4                              | 273,341            | 0,0                               | 125,851  | 1,0                               | 395,563                           | 0,8                               | 40,503             | -0,9                              | 10,2                  |                                   |
| 2010 4.Vj.    | 267,291                      | 1,2                               | 85,442      | 1,6                               | 181,849                  | 1,0                               | 93,734                                      | 0,6                               | 275,583            | 0,8                               | 128,509  | 2,1                               | 399,625                           | 1,0                               | 40,206             | -0,7                              | 10,1                  |                                   |
| 2011 1.Vj.    | 272,039                      | 1,8                               | 87,930      | 2,9                               | 184,109                  | 1,2                               | 93,108                                      | -0,7                              | 277,217            | 0,6                               | 129,041  | 0,4                               | 401,562                           | 0,5                               | 40,167             | -0,1                              | 10,0                  |                                   |
| 2011 2.Vj.    | 275,291                      | 1,2                               | 89,294      | 1,6                               | 185,997                  | 1,0                               | 92,563                                      | -0,6                              | 278,580            | 0,5                               | 132,918  | 3,0                               | 405,841                           | 1,1                               | 40,835             | 1,7                               | 10,1                  |                                   |
| 2011 3.Vj.    | 276,763                      | 0,5                               | 89,678      | 0,4                               | 187,085                  | 0,6                               | 92,748                                      | 0,2                               | 279,833            | 0,5                               | 133,377  | 0,3                               | 409,111                           | 0,8                               | 41,253             | 1,0                               | 10,1                  |                                   |
| 2011 4.Vj.    | 279,451                      | 1,0                               | 90,200      | 0,6                               | 189,251                  | 1,2                               | 92,659                                      | -0,1                              | 281,910            | 0,7                               | 136,444  | 2,3                               | 411,569                           | 0,6                               | 40,891             | -0,9                              | 9,9                   |                                   |
| 2012 1.Vj.    | 283,181                      | 1,3                               | 91,705      | 1,7                               | 191,476                  | 1,2                               | 93,325                                      | 0,7                               | 284,801            | 1,0                               | 137,016  | 0,4                               | 419,078                           | 1,8                               | 42,100             | 3,0                               | 10,0                  |                                   |
| 2012 2.Vj.    | 287,001                      | 1,3                               | 93,157      | 1,6                               | 193,844                  | 1,2                               | 94,128                                      | 0,9                               | 287,972            | 1,1                               | 132,618  | -3,2                              | 415,655                           | -0,8                              | 41,024             | -2,6                              | 9,9                   |                                   |
| 2012 3.Vj.    | 288,588                      | 0,6                               | 94,189      | 1,1                               | 194,399                  | 0,3                               | 94,515                                      | 0,4                               | 288,914            | 0,3                               | 133,688  | 0,8                               | 416,210                           | 0,1                               | 40,242             | -1,9                              | 9,7                   |                                   |
| 2012 4.Vj.    | 291,187                      | 0,9                               | 94,771      | 0,6                               | 196,416                  | 1,0                               | 94,803                                      | 0,3                               | 291,219            | 0,8                               | 133,338  | -0,3                              | 417,454                           | 0,3                               | 37,665             | -6,4                              | 9,0                   |                                   |
| 2013 1.Vj.    | 292,478                      | 0,4                               | 95,025      | 0,3                               | 197,453                  | 0,5                               | 95,320                                      | 0,5                               | 292,773            | 0,5                               | 130,674  | -2,0                              | 419,372                           | 0,5                               | 39,265             | 4,2                               | 9,4                   |                                   |
| 2013 2.Vj.    | 295,154                      | 0,9                               | 96,172      | 1,2                               | 198,982                  | 0,8                               | 96,171                                      | 0,9                               | 295,153            | 0,8                               | 134,664  | 3,1                               | 422,652                           | 0,8                               | 39,935             | 1,7                               | 9,4                   |                                   |
| 2013 3.Vj.    | 298,115                      | 1,0                               | 97,234      | 1,1                               | 200,881                  | 1,0                               | 96,196                                      | 0,0                               | 297,077            | 0,7                               | 135,408  | 0,6                               | 424,863                           | 0,5                               | 39,194             | -1,9                              | 9,2                   |                                   |
| 2013 4.Vj.    | 300,597                      | 0,8                               | 98,560      | 1,4                               | 202,037                  | 0,6                               | 96,191                                      | -0,0                              | 298,228            | 0,4                               | 132,831  | -1,9                              | 423,959                           | -0,2                              | 38,669             | -1,3                              | 9,1                   |                                   |
| 2014 1.Vj.    | 304,704                      | 1,4                               | 99,370      | 0,8                               | 205,334                  | 1,6                               | 97,465                                      | 1,3                               | 302,799            | 1,5                               | 130,196  | -2,0                              | 429,171                           | 1,2                               | 41,815             | 8,1                               | 9,7                   |                                   |
| 2014 2.Vj.    | 307,146                      | 0,8                               | 99,967      | 0,6                               | 207,179                  | 0,9                               | 97,406                                      | -0,1                              | 304,585            | 0,6                               | 132,256  | 1,6                               | 431,446                           | 0,5                               | 42,808             | 2,4                               | 9,9                   |                                   |
| 2014 3.Vj.    | 309,832                      | 0,9                               | 101,396     | 1,4                               | 208,436                  | 0,6                               | 98,686                                      | 1,3                               | 307,122            | 0,8                               | 135,492  | 2,4                               | 435,960                           | 1,0                               | 42,917             | 0,3                               | 9,8                   |                                   |
| 2014 4.Vj.    | 312,487                      | 0,9                               | 102,952     | 1,5                               | 209,535                  | 0,5                               | 100,465                                     | 1,8                               | 310,000            | 0,9                               | 134,410  | -0,8                              | 437,934                           | 0,5                               | 43,072             | 0,4                               | 9,8                   |                                   |
| 2015 1.Vj.    | 315,383                      | 0,9                               | 103,995     | 1,0                               | 211,388                  | 0,9                               | 101,575                                     | 1,1                               | 312,963            | 1,0                               | 131,604  | -2,1                              | 438,789                           | 0,2                               | 42,871             | -0,5                              | 9,8                   |                                   |
| 2015 2.Vj.    | 320,486                      | 1,6                               | 105,308     | 1,3                               | 215,178                  | 1,8                               | 102,005                                     | 0,4                               | 317,183            | 1,3                               | 130,798  | -0,6                              | 444,101                           | 1,2                               | 45,561             | 6,3                               | 10,3                  |                                   |
| 2015 3.Vj.    | 323,091                      | 0,8                               | 105,983     | 0,6                               | 217,108                  | 0,9                               | 102,465                                     | 0,5                               | 319,573            | 0,8                               | 135,616  | 3,7                               | 447,553                           | 0,8                               | 44,988             | -1,3                              | 10,1                  |                                   |
| 2015 4.Vj.    | 326,523                      | 1,1                               | 106,877     | 0,8                               | 219,646                  | 1,2                               | 104,129                                     | 1,6                               | 323,775            | 1,3                               | 133,625  | -1,5                              | 451,063                           | 0,8                               | 45,835             | 1,9                               | 10,2                  |                                   |
| 2016 1.Vj.    | 329,695                      | 1,0                               | 108,843     | 1,8                               | 220,852                  | 0,5                               | 104,467                                     | 0,3                               | 325,319            | 0,5                               | 134,479  | 0,6                               | 452,401                           | 0,3                               | 45,633             | -0,4                              | 10,1                  |                                   |
| 2016 2.Vj.    | 332,239                      | 0,8                               | 108,898     | 0,1                               | 223,341                  | 1,1                               | 105,752                                     | 1,2                               | 329,093            | 1,2                               | 136,646  | 1,6                               | 459,067                           | 1,5                               | 46,492             | 1,9                               | 10,1                  |                                   |
| 2016 3.Vj.    | 335,542                      | 1,0                               | 110,740     | 1,7                               | 224,802                  | 0,7                               | 107,511                                     | 1,7                               | 332,313            | 1,0                               | 135,625  | -0,7                              | 460,582                           | 0,3                               | 47,311             | 1,8                               | 10,3                  |                                   |
| 2016 4.Vj.    | 339,959                      | 1,3                               | 112,092     | 1,2                               | 227,867                  | 1,4                               | 107,823                                     | 0,3                               | 335,690            | 1,0                               | 136,518  | 0,7                               | 464,196                           | 0,8                               | 47,013             | -0,6                              | 10,1                  |                                   |
| 2017 1.Vj.    | 343,246                      | 1,0                               | 113,649     | 1,4                               | 229,597                  | 0,8                               | 109,415                                     | 1,5                               | 339,012            | 1,0                               | 140,636  | 3,0                               | 469,877                           | 1,2                               | 48,898             | 4,0                               | 10,4                  |                                   |
| 2017 2.Vj.    | 346,352                      | 0,9                               | 115,062     | 1,2                               | 231,290                  | 0,7                               | 109,952                                     | 0,5                               | 341,242            | 0,7                               | 137,424  | -2,3                              | 471,033                           | 0,2                               | 48,495             | -0,8                              | 10,3                  |                                   |
| 2017 3.Vj.    | 350,042                      | 1,1                               | 115,957     | 0,8                               | 234,085                  | 1,2                               | 110,672                                     | 0,7                               | 344,757            | 1,0                               | 140,318  | 2,1                               | 475,238                           | 0,9                               | 49,351             | 1,8                               | 10,4                  |                                   |
| 2017 4.Vj.    | 354,400                      | 1,2                               | 117,418     | 1,3                               | 236,982                  | 1,2                               | 111,451                                     | 0,7                               | 348,433            | 1,1                               | 138,375  | -1,4                              | 478,262                           | 0,6                               | 50,702             | 2,7                               | 10,6                  |                                   |
| 2018 1.Vj.    | 359,323                      | 1,4                               | 119,213     | 1,5                               | 240,110                  | 1,3                               | 111,853                                     | 0,4                               | 351,963            | 1,0                               | 146,017  | 5,5                               | 485,874                           | 1,6                               | 52,285             | 3,1                               | 10,8                  |                                   |
| 2018 2.Vj.    | 362,964                      | 1,0                               | 120,916     | 1,4                               | 242,048                  | 0,8                               | 112,333                                     | 0,4                               | 354,381            | 0,7                               | 142,582  | -2,4                              | 487,171                           | 0,3                               | 52,890             | 1,2                               | 10,9                  |                                   |
| 2018 3.Vj.    | 367,869                      | 1,4                               | 122,137     | 1,0                               | 245,732                  | 1,5                               | 113,355                                     | 0,9                               | 359,087            | 1,3                               | 138,478  | -2,9                              | 489,314                           | 0,4                               | 54,070             | 2,2                               | 11,1                  |                                   |
| 2018 4.Vj.    | 370,771                      | 0,8                               | 123,157     | 0,8                               | 247,614                  | 0,8                               | 114,292                                     | 0,8                               | 361,906            | 0,8                               | 140,342  | 1,3                               | 495,814                           | 1,3                               | 55,244             | 2,2                               | 11,1                  |                                   |
| 2019 1.Vj. 8) | 375,276                      | 1,2                               | 123,092     | -0,1                              | 252,184                  | 1,8                               | 115,643                                     | 1,2                               | 367,827            | 1,6                               | 139,961  | -0,3                              | 496,438                           | 0,1                               | 53,560             | -3,0                              | 10,8                  |                                   |
| 2019 2.Vj.    | 379,090                      | 1,0                               | 125,136     | 1,7                               | 253,954                  | 0,7                               | 117,048                                     | 1,2                               | 371,002            | 0,9                               | 141,360  | 1,0                               | 501,914                           | 1,1                               | 53,863             | 0,6                               | 10,7                  |                                   |
| 2019 3.Vj.    | 384,542                      | 1,4                               | 126,131     | 0,8                               | 258,411                  | 1,8                               | 118,504                                     | 1,2                               | 376,915            | 1,6                               | 137,561  | -2,7                              | 506,883                           | 1,0                               | 55,411             | 2,9                               | 10,9                  |                                   |
| 2019 4.Vj.    | 383,904                      | -0,2                              | 126,701     | 0,5                               | 257,203                  | -0,5                              | 119,791                                     | 1,1                               | 376,994            | 0,0                               | 138,822  | 0,9                               | 508,447                           | 0,3                               | 56,867             | 2,6                               | 11,2                  |                                   |

Quelle der Ursprungswerte: Statistisches Bundesamt. \* Private Haushalte einschl. Privater Organisationen ohne Erwerbszweck. Rechenstand: Februar 2020. + Kalendereinfluss nicht ausgeschaltet. 1 Inländerkonzept. 2 Lohnsteuer und Sozialbeiträge der Arbeitnehmer. 3 Ermittelt aus saisonbereinigten Grundreihen. 4 Geldleistungen der Sozialversicherungen, Gebietskörperschaften und des Auslands, Pensionen (netto), Sozialleistungen aus privaten Sicherungssystemen, abzüglich Abgaben auf Sozialleistungen, verbrauchsnahe Steuern und staatlicher Gebühren. 5 Einschl. Vermögenseinkommen. 6 Einschl. der Zunahme betrieblicher Versorgungsansprüche. 7 Sparen in % des verfügbaren Einkommens. 8 Angaben ab 1. Quartal 2019 revidiert.

## II. Gesamtwirtschaftliche Rechenwerke

### 5. Einkommen der privaten Haushalte



+ Kalendereinfluss nicht ausgeschaltet. 1 Gleitender Durchschnitt über fünf Quartale.

## II. Gesamtwirtschaftliche Rechenwerke

### 6. Produktivität und Lohnkosten in der Gesamtwirtschaft \*)

| Zeit          | Bruttoinlandsprodukt<br>in Vorjahrespreisen<br>je Erwerbstätigenstunde (R) |  | Arbeitnehmerentgelt je<br>Arbeitnehmerstunde (Inland) (R) |  | Lohnkosten (R)       |  |                     |  | Preisindex des<br>Bruttoinlandsprodukts |  |
|---------------|--|--|---|--|----------------------|--|---------------------|--|---|--|
|               | 2015 = 100   | Veränderung<br>gegen<br>Vorperiode<br>in % | 2015 = 100  | Veränderung<br>gegen<br>Vorperiode<br>in % | je Produkteinheit 1) |  | je Umsatzeinheit 2) |  | 2015 = 100                              | Veränderung<br>gegen<br>Vorperiode<br>in % |
|               |  |  |   |  | 2015 = 100           | Veränderung<br>gegen<br>Vorperiode<br>in % | 2015 = 100          | Veränderung<br>gegen<br>Vorperiode<br>in % |   |  |
| 2003 3.Vj.    | 90,78  | 0,5  | 79,79   | 0,1  | 87,89                | -0,4                                       | 101,94              | -0,9                                       | 86,23                                   | 0,5  |
| 4.Vj.         | 91,44  | 0,7  | 80,33   | 0,7  | 87,85                | -0,0                                       | 101,90              | -0,0                                       | 86,21                                   | -0,0                                       |
| 2004 1.Vj.    | 90,86  | -0,6                                       | 79,82   | -0,6                                       | 87,85                | 0,0  | 101,46              | -0,4                                       | 86,60                                   | 0,5  |
| 2.Vj.         | 91,74  | 1,0  | 80,35   | 0,7  | 87,58                | -0,3                                       | 100,58              | -0,9                                       | 87,08                                   | 0,6  |
| 3.Vj.         | 91,62  | -0,1                                       | 80,36   | 0,0  | 87,71                | 0,1  | 100,73              | 0,1  | 87,08                                   | 0,0  |
| 4.Vj.         | 91,27  | -0,4                                       | 79,73   | -0,8                                       | 87,36                | -0,4                                       | 100,40              | -0,3                                       | 87,01                                   | -0,1                                       |
| 2005 1.Vj.    | 92,90  | 1,8  | 3) 82,63  | 3,6  | 3) 88,95             | 1,8  | 3) 101,99           | 1,6  | 87,23                                   | 0,3  |
| 2.Vj.         | 92,48  | -0,5                                       | 3) 80,12  | -3,0                                       | 3) 86,63             | -2,6                                       | 3) 99,29            | -2,6                                       | 87,25                                   | 0,0  |
| 3.Vj.         | 92,97  | 0,5  | 80,58   | 0,6  | 86,67                | 0,0  | 99,31               | 0,0  | 87,29                                   | 0,0  |
| 4.Vj.         | 92,87  | -0,1                                       | 80,40   | -0,2                                       | 86,57                | -0,1                                       | 99,03               | -0,3                                       | 87,43                                   | 0,2  |
| 2006 1.Vj.    | 93,21  | 0,4  | 79,63   | -1,0                                       | 85,43                | -1,3                                       | 97,86               | -1,2                                       | 87,29                                   | -0,2                                       |
| 2.Vj.         | 94,27  | 1,1  | 80,39   | 1,0  | 85,28                | -0,2                                       | 97,31               | -0,6                                       | 87,63                                   | 0,4  |
| 3.Vj.         | 94,40  | 0,1  | 80,83   | 0,5  | 85,63                | 0,4  | 97,68               | 0,4  | 87,65                                   | 0,0  |
| 4.Vj.         | 95,26  | 0,9  | 80,29   | -0,7                                       | 84,29                | -1,6                                       | 95,80               | -1,9                                       | 87,96                                   | 0,4  |
| 2007 1.Vj.    | 94,74  | -0,5                                       | 79,92   | -0,5                                       | 84,36                | 0,1  | 95,05               | -0,8                                       | 88,74                                   | 0,9  |
| 2.Vj.         | 95,18  | 0,5  | 80,81   | 1,1  | 84,90                | 0,6  | 95,35               | 0,3  | 89,03                                   | 0,3  |
| 3.Vj.         | 95,65  | 0,5  | 81,41   | 0,7  | 85,11                | 0,2  | 95,29               | -0,1                                       | 89,31                                   | 0,3  |
| 4.Vj.         | 96,02  | 0,4  | 81,57   | 0,2  | 84,95                | -0,2                                       | 94,75               | -0,6                                       | 89,65                                   | 0,4  |
| 2008 1.Vj.    | 96,06  | 0,0  | 3) 82,39  | 1,0  | 3) 85,77             | 1,0  | 3) 95,71            | 1,0  | 89,61                                   | -0,0                                       |
| 2.Vj.         | 95,63  | -0,4                                       | 3) 81,74  | -0,8                                       | 3) 85,48             | -0,3                                       | 3) 95,10            | -0,6                                       | 89,87                                   | 0,3  |
| 3.Vj.         | 95,49  | -0,1                                       | 83,40   | 2,0  | 87,34                | 2,2  | 96,98               | 2,0  | 90,06                                   | 0,2  |
| 4.Vj.         | 94,52  | -1,0                                       | 84,97   | 1,9  | 89,90                | 2,9  | 99,37               | 2,5  | 90,45                                   | 0,4  |
| 2009 1.Vj.    | 91,14  | -3,6                                       | 85,44   | 0,6  | 93,75                | 4,3  | 102,90              | 3,6  | 91,08                                   | 0,7  |
| 2.Vj.         | 92,49  | 1,5  | 86,57   | 1,3  | 93,60                | -0,2                                       | 102,35              | -0,5                                       | 91,44                                   | 0,4  |
| 3.Vj.         | 93,03  | 0,6  | 86,63   | 0,1  | 93,12                | -0,5                                       | 101,31              | -1,0                                       | 91,90                                   | 0,5  |
| 4.Vj.         | 93,57  | 0,6  | 86,52   | -0,1                                       | 92,47                | -0,7                                       | 100,32              | -1,0                                       | 92,16                                   | 0,3  |
| 2010 1.Vj.    | 93,84  | 0,3  | 87,39   | 1,0  | 93,13                | 0,7  | 100,98              | 0,7  | 92,21                                   | 0,1  |
| 2.Vj.         | 94,87  | 1,1  | 86,79   | -0,7                                       | 91,48                | -1,8                                       | 99,74               | -1,2                                       | 91,71                                   | -0,5                                       |
| 3.Vj.         | 95,28  | 0,4  | 87,16   | 0,4  | 91,48                | 0,0  | 98,99               | -0,8                                       | 92,40                                   | 0,8  |
| 4.Vj.         | 94,76  | -0,5                                       | 86,34   | -0,9                                       | 91,11                | -0,4                                       | 98,34               | -0,7                                       | 92,64                                   | 0,3  |
| 2011 1.Vj.    | 96,68  | 2,0  | 88,05   | 2,0  | 91,07                | -0,0                                       | 98,28               | -0,1                                       | 92,65                                   | 0,0  |
| 2.Vj.         | 97,07  | 0,4  | 89,30   | 1,4  | 92,00                | 1,0  | 98,93               | 0,7  | 92,99                                   | 0,4  |
| 3.Vj.         | 97,60  | 0,5  | 89,54   | 0,3  | 91,74                | -0,3                                       | 98,28               | -0,7                                       | 93,34                                   | 0,4  |
| 4.Vj.         | 97,24  | -0,4                                       | 90,20   | 0,7  | 92,76                | 1,1  | 98,71               | 0,4  | 93,96                                   | 0,7  |
| 2012 1.Vj.    | 97,25  | 0,0  | 90,53   | 0,4  | 93,09                | 0,4  | 99,04               | 0,3  | 93,99                                   | 0,0  |
| 2.Vj.         | 97,94  | 0,7  | 93,15   | 2,9  | 95,11                | 2,2  | 100,93              | 1,9  | 94,23                                   | 0,3  |
| 3.Vj.         | 98,04  | 0,1  | 93,56   | 0,4  | 95,43                | 0,3  | 100,59              | -0,3                                       | 94,87                                   | 0,7  |
| 4.Vj.         | 97,80  | -0,2                                       | 94,09   | 0,6  | 96,21                | 0,8  | 100,81              | 0,2  | 95,43                                   | 0,6  |
| 2013 1.Vj.    | 97,92  | 0,1  | 95,35   | 1,3  | 97,38                | 1,2  | 101,40              | 0,6  | 96,02                                   | 0,6  |
| 2.Vj.         | 98,14  | 0,2  | 94,75   | -0,6                                       | 96,55                | -0,9                                       | 100,24              | -1,1                                       | 96,29                                   | 0,3  |
| 3.Vj.         | 98,15  | 0,0  | 94,91   | 0,2  | 96,70                | 0,2  | 99,99               | -0,2                                       | 96,71                                   | 0,4  |
| 4.Vj.         | 98,62  | 0,5  | 96,15   | 1,3  | 97,50                | 0,8  | 100,60              | 0,6  | 96,90                                   | 0,2  |
| 2014 1.Vj.    | 98,68  | 0,1  | 96,47   | 0,3  | 97,76                | 0,3  | 100,02              | -0,6                                       | 97,73                                   | 0,9  |
| 2.Vj.         | 98,97  | 0,3  | 97,48   | 1,0  | 98,49                | 0,7  | 100,26              | 0,2  | 98,24                                   | 0,5  |
| 3.Vj.         | 99,37  | 0,4  | 97,68   | 0,2  | 98,30                | -0,2                                       | 99,82               | -0,4                                       | 98,48                                   | 0,2  |
| 4.Vj.         | 99,93  | 0,6  | 98,39   | 0,7  | 98,46                | 0,2  | 99,76               | -0,1                                       | 98,68                                   | 0,2  |
| 2015 1.Vj.    | 99,48  | -0,5                                       | 98,96   | 0,6  | 99,48                | 1,0  | 100,05              | 0,3  | 99,42                                   | 0,7  |
| 2.Vj.         | 99,79  | 0,3  | 100,13  | 1,2  | 100,34               | 0,9  | 100,36              | 0,3  | 99,96                                   | 0,5  |
| 3.Vj.         | 100,38   | 0,6  | 100,45  | 0,3  | 100,07               | -0,3                                       | 99,83               | -0,5                                       | 100,22                                  | 0,3  |
| 4.Vj.         | 100,32   | -0,1                                       | 100,46  | 0,0  | 100,14               | 0,1  | 99,81               | -0,0                                       | 100,32                                  | 0,1  |
| 2016 1.Vj.    | 101,37   | 1,0  | 102,68  | 2,2  | 101,29               | 1,1  | 100,53              | 0,7  | 100,74                                  | 0,4  |
| 2.Vj.         | 101,37   | 0,0  | 101,08  | -1,6                                       | 99,71                | -1,6                                       | 98,68               | -1,8                                       | 101,02                                  | 0,3  |
| 3.Vj.         | 101,29   | -0,1                                       | 102,65  | 1,6  | 101,34               | 1,6  | 99,99               | 1,3  | 101,33                                  | 0,3  |
| 4.Vj.         | 101,65   | 0,4  | 103,88  | 1,2  | 102,19               | 0,8  | 100,65              | 0,7  | 101,51                                  | 0,2  |
| 2017 1.Vj.    | 102,15   | 0,5  | 103,29  | -0,6                                       | 101,12               | -1,0                                       | 99,76               | -0,9                                       | 101,34                                  | -0,2                                       |
| 2.Vj.         | 102,54   | 0,4  | 105,08  | 1,7  | 102,48               | 1,3  | 100,38              | 0,6  | 102,06                                  | 0,7  |
| 3.Vj.         | 102,76   | 0,2  | 105,38  | 0,3  | 102,55               | 0,1  | 99,90               | -0,5                                       | 102,63                                  | 0,6  |
| 4.Vj.         | 103,65   | 0,9  | 107,00  | 1,5  | 103,23               | 0,7  | 100,39              | 0,5  | 102,80                                  | 0,2  |
| 2018 1.Vj.    | 103,55   | -0,1                                       | 107,12  | 0,1  | 103,45               | 0,2  | 100,43              | 0,0  | 102,99                                  | 0,2  |
| 2.Vj.         | 102,88   | -0,6                                       | 106,87  | -0,2                                       | 103,88               | 0,4  | 100,37              | -0,1                                       | 103,48                                  | 0,5  |
| 3.Vj.         | 102,82   | -0,1                                       | 108,91  | 1,9  | 105,92               | 2,0  | 101,91              | 1,5  | 103,92                                  | 0,4  |
| 4.Vj.         | 102,90   | 0,1  | 109,44  | 0,5  | 106,36               | 0,4  | 101,59              | -0,3                                       | 104,68                                  | 0,7  |
| 2019 1.Vj. 4) | 102,89   | -0,0                                       | 109,94  | 0,5  | 106,85               | 0,5  | 101,61              | 0,0  | 105,14                                  | 0,4  |
| 2.Vj.         | 102,88   | -0,0                                       | 111,38  | 1,3  | 108,26               | 1,3  | 102,41              | 0,8  | 105,69                                  | 0,5  |
| 3.Vj.         | 102,88   | 0,0  | 112,13  | 0,7  | 108,99               | 0,7  | 102,65              | 0,2  | 106,18                                  | 0,5  |
| 4.Vj.         | 103,34   | 0,4  | 113,33  | 1,1  | 109,67               | 0,6  | 102,45              | -0,2                                       | 107,03                                  | 0,8  |

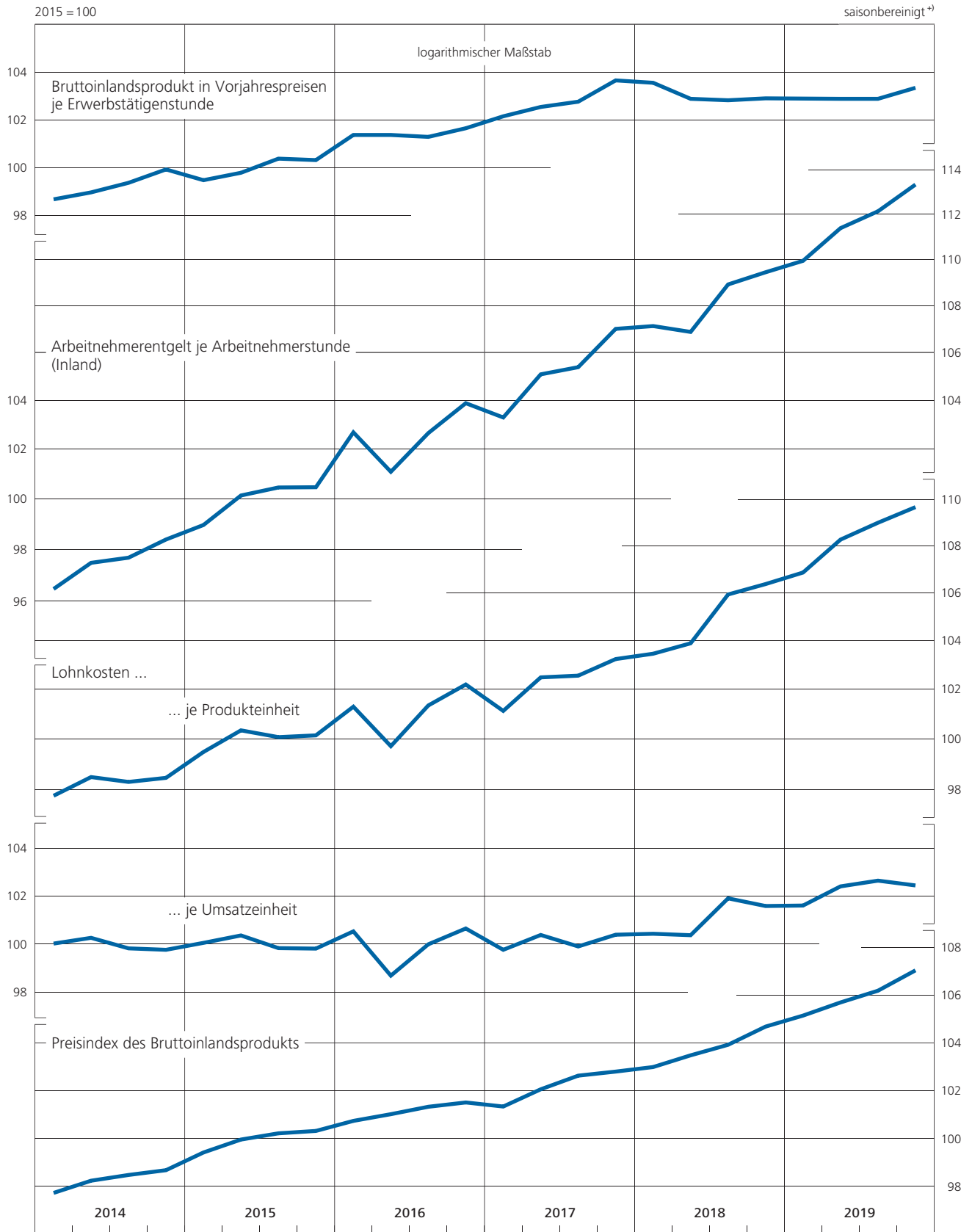
Quellen der Ursprungswerte: Statistisches Bundesamt, Institut für Arbeitsmarkt- und Berufsforschung der Bundesagentur für Arbeit. \* Rechenstand: Februar 2020. + Kalendereinfluss nicht ausgeschaltet; ermittelt aus saisonbereinigten Grundreihen, außer Preisindex des Bruttoinlandsprodukts. 1 Quotient aus dem Index des Arbeitnehmerentgelts je Arbeitnehmerstunde und dem Index des Bruttoinlandsprodukts in Vorjahrespreisen je Erwerbstätigenstunde. 2 Quotient aus dem Index des

Arbeitnehmerentgelts je Arbeitnehmerstunde und dem Index des nominalen Bruttoinlandsprodukts je Erwerbstätigenstunde. 3 Vierteljährliche Veränderung vor allem durch besonders große Kalenderrunregelmäßigkeiten beeinflusst, die sich im Halbjahr weitgehend ausgleichen. 4 Angaben ab 1. Quartal 2019 revidiert, außer Preisindex des Bruttoinlandsprodukts.



## II. Gesamtwirtschaftliche Rechenwerke

### 6. Produktivität und Lohnkosten in der Gesamtwirtschaft



+ Kalendereinfluss nicht ausgeschaltet.

## II. Gesamtwirtschaftliche Rechenwerke

### 7. Lohnstückkosten in ausgewählten Wirtschaftsbereichen \*)

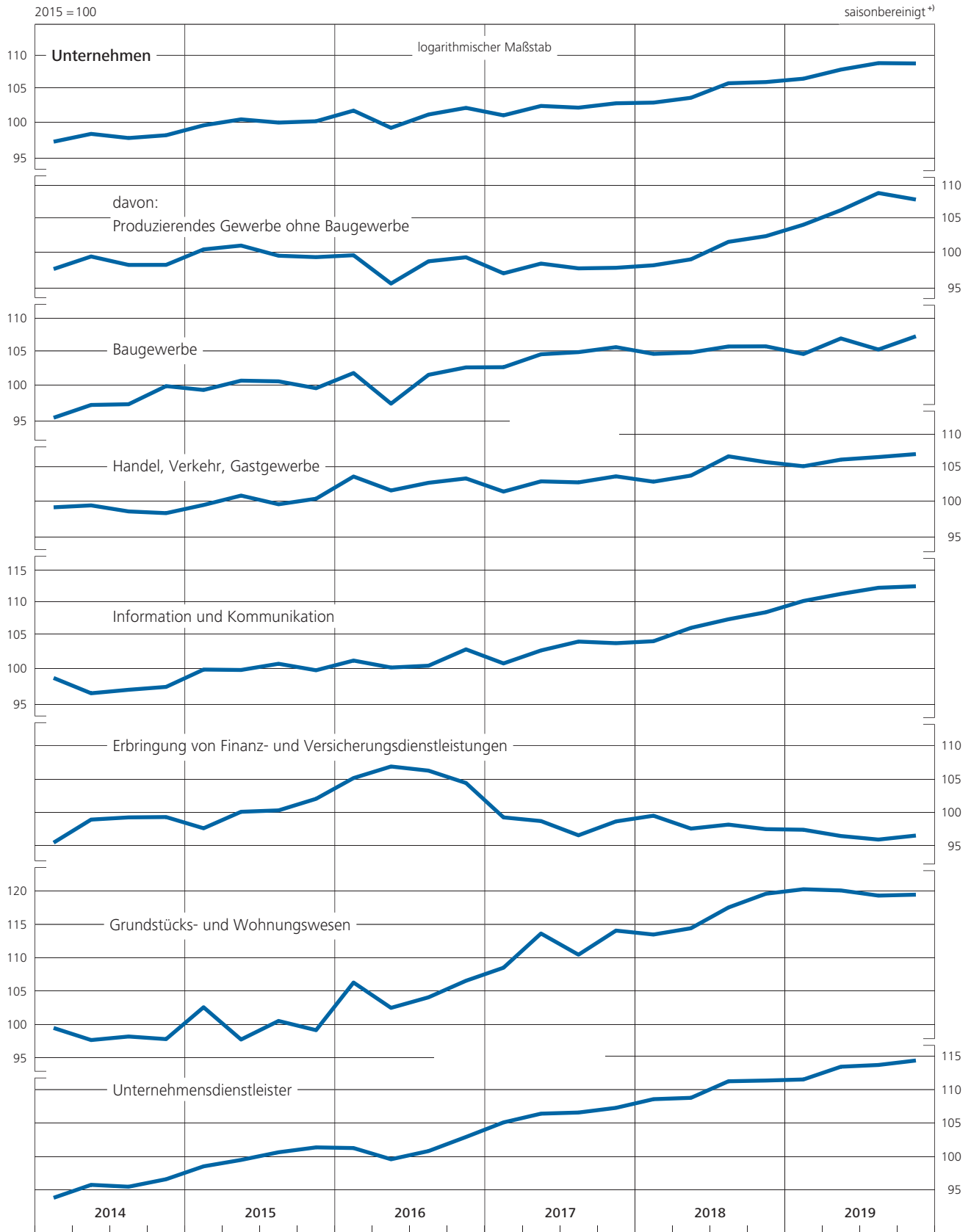
|                    |                                   | saisonbereinigt →                      |                                   |                |                                   |                              |                                   |                               |                                   |  |                                   |                                    |                                   |                           |                                   |      |
|--------------------|-----------------------------------|--|-----------------------------------|----------------|-----------------------------------|------------------------------|-----------------------------------|-------------------------------|-----------------------------------|--|-----------------------------------|------------------------------------|-----------------------------------|---------------------------|-----------------------------------|------|
|                    |                                   | davon:                                 |                                   |                |                                   |                              |                                   |                               |                                   |  |                                   |                                    |                                   |                           |                                   |      |
| Unternehmen 1) (R) |                                   | Produzierendes Gewerbe ohne Baugewerbe |                                   | Baugewerbe (R) |                                   | Handel, Verkehr, Gastgewerbe |                                   | Information und Kommunikation |                                   | Erbringung von Finanz- und Versicherungsdienstleistungen |                                   | Grundstücks- und Wohnungswesen (R) |                                   | Unternehmensdienstleister |                                   |      |
| Zeit               | Veränderung gegen Vorperiode in % | 2015=100                               | Veränderung gegen Vorperiode in % | 2015=100       | Veränderung gegen Vorperiode in % | 2015=100                     | Veränderung gegen Vorperiode in % | 2015=100                      | Veränderung gegen Vorperiode in % | 2015=100   | Veränderung gegen Vorperiode in % | 2015=100                           | Veränderung gegen Vorperiode in % | 2015=100                  | Veränderung gegen Vorperiode in % |      |
| 2004 4.Vj.         | 88,13                             | -0,5                                   | 94,71                             | 0,2            | 82,46                             | -1,5                         | 91,49                             | -1,5                          | 112,55                            | -0,7   | 82,94                             | 0,4                                | 100,16                            | 0,0                       | 62,69                             | -0,8 |
| 2005 1.Vj. 2)      | 90,14                             | 2,3                                    | 96,50                             | 1,9            | 84,75                             | 2,8                          | 93,01                             | 1,7                           | 121,08                            | 7,6  | 83,93                             | 1,2                                | 101,19                            | 1,0                       | 66,03                             | 5,3  |
| 2005 2.Vj. 2)      | 87,25                             | -3,2                                   | 91,67                             | -5,0           | 81,42                             | -3,9                         | 90,03                             | -3,2                          | 116,65                            | -3,7   | 83,56                             | -0,4                               | 102,03                            | 0,8                       | 65,02                             | -1,5 |
| 2005 3.Vj.         | 87,79                             | 0,6                                    | 93,14                             | 1,6            | 82,44                             | 1,3                          | 90,27                             | 0,3                           | 117,02                            | 0,3  | 84,29                             | 0,9                                | 100,36                            | -1,6                      | 64,56                             | -0,7 |
| 2005 4.Vj.         | 87,35                             | -0,5                                   | 92,44                             | -0,8           | 83,55                             | 1,3                          | 89,15                             | -1,2                          | 116,26                            | -0,6   | 85,84                             | 1,8                                | 100,51                            | 0,1                       | 63,98                             | -0,9 |
| 2006 1.Vj.         | 85,96                             | -1,6                                   | 89,99                             | -2,7           | 84,62                             | 1,3                          | 85,24                             | -4,4                          | 111,75                            | -3,9   | 86,81                             | 1,1                                | 99,47                             | -1,0                      | 65,94                             | 3,1  |
| 2006 2.Vj.         | 85,98                             | 0,0                                    | 90,30                             | 0,3            | 84,70                             | 0,1                          | 85,24                             | 0,0                           | 110,48                            | -1,1   | 86,19                             | -0,7                               | 98,11                             | -1,4                      | 65,97                             | 0,0  |
| 2006 3.Vj.         | 86,28                             | 0,3                                    | 90,79                             | 0,5            | 82,90                             | -2,1                         | 84,91                             | -0,4                          | 110,27                            | -0,2   | 87,67                             | 1,7                                | 99,22                             | 1,1                       | 66,77                             | 1,2  |
| 2006 4.Vj.         | 84,56                             | -2,0                                   | 88,62                             | -2,4           | 81,27                             | -2,0                         | 82,63                             | -2,7                          | 108,51                            | -1,6   | 86,70                             | -1,1                               | 98,40                             | -0,8                      | 65,87                             | -1,3 |
| 2007 1.Vj.         | 84,43                             | -0,2                                   | 88,10                             | -0,6           | 82,92                             | 2,0                          | 84,22                             | 1,9                           | 101,43                            | -6,5   | 85,87                             | -1,0                               | 97,71                             | -0,7                      | 66,24                             | 0,6  |
| 2007 2.Vj.         | 85,30                             | 1,0                                    | 89,54                             | 1,6            | 87,60                             | 5,6                          | 84,27                             | 0,1                           | 103,09                            | 1,6  | 86,37                             | 0,6                                | 96,24                             | -1,5                      | 66,22                             | -0,0 |
| 2007 3.Vj.         | 85,25                             | -0,1                                   | 89,27                             | -0,3           | 88,02                             | 0,5                          | 84,36                             | 0,1                           | 102,00                            | -1,1   | 84,50                             | -2,2                               | 96,30                             | 0,1                       | 67,32                             | 1,7  |
| 2007 4.Vj.         | 85,11                             | -0,2                                   | 88,72                             | -0,6           | 86,58                             | -1,6                         | 83,80                             | -0,7                          | 101,47                            | -0,5   | 88,66                             | 4,9                                | 94,60                             | -1,8                      | 67,35                             | 0,0  |
| 2008 1.Vj. 2)      | 86,40                             | 1,5                                    | 91,11                             | 2,7            | 85,47                             | -1,3                         | 84,57                             | 0,9                           | 102,50                            | 1,0  | 89,00                             | 0,4                                | 93,93                             | -0,7                      | 69,61                             | 3,4  |
| 2008 2.Vj. 2)      | 85,59                             | -0,9                                   | 88,51                             | -2,9           | 85,96                             | 0,6                          | 84,35                             | -0,3                          | 103,56                            | -0,3   | 90,58                             | 1,8                                | 94,39                             | 0,5                       | 69,67                             | 0,1  |
| 2008 3.Vj.         | 88,32                             | 3,2                                    | 92,76                             | 4,8            | 88,92                             | 3,4                          | 87,42                             | 3,6                           | 103,28                            | -0,3   | 89,87                             | -0,8                               | 97,42                             | 3,2                       | 71,71                             | 2,9  |
| 2008 4.Vj.         | 91,68                             | 3,8                                    | 100,37                            | 8,2            | 90,31                             | 1,6                          | 89,41                             | 2,3                           | 101,71                            | -1,5   | 92,63                             | 3,1                                | 96,78                             | -0,7                      | 72,75                             | 1,5  |
| 2009 1.Vj.         | 95,99                             | 4,7                                    | 110,20                            | 9,8            | 93,68                             | 3,7                          | 92,72                             | 3,7                           | 107,68                            | 5,9  | 88,42                             | -4,5                               | 93,35                             | -3,5                      | 78,69                             | 8,2  |
| 2009 2.Vj.         | 95,60                             | -0,4                                   | 107,44                            | -2,5           | 96,01                             | 2,5                          | 92,94                             | 0,2                           | 104,91                            | -2,6   | 95,30                             | 7,8                                | 92,78                             | -0,6                      | 79,69                             | 1,3  |
| 2009 3.Vj.         | 94,28                             | -1,4                                   | 103,71                            | -3,5           | 94,69                             | -1,4                         | 91,97                             | -1,0                          | 103,16                            | -1,7   | 94,94                             | -0,4                               | 93,74                             | 1,0                       | 80,29                             | 0,8  |
| 2009 4.Vj.         | 93,97                             | -0,3                                   | 101,78                            | -1,9           | 96,22                             | 1,6                          | 91,67                             | -0,3                          | 101,35                            | -1,8   | 95,98                             | 1,1                                | 94,64                             | 1,0                       | 81,32                             | 1,3  |
| 2010 1.Vj.         | 93,43                             | -0,6                                   | 96,65                             | -5,0           | 90,41                             | -6,0                         | 97,35                             | 6,2                           | 106,12                            | 4,7  | 89,41                             | -6,8                               | 94,71                             | 0,1                       | 81,76                             | 0,5  |
| 2010 2.Vj.         | 91,98                             | -1,6                                   | 93,08                             | -3,7           | 87,28                             | -3,5                         | 96,00                             | -1,4                          | 105,77                            | -0,3   | 87,90                             | -1,7                               | 96,60                             | 2,0                       | 82,52                             | 0,9  |
| 2010 3.Vj.         | 91,99                             | 0,0                                    | 92,94                             | -0,2           | 89,77                             | 2,9                          | 94,63                             | -1,4                          | 105,12                            | -0,6   | 89,76                             | 2,1                                | 96,06                             | -0,6                      | 82,84                             | 0,4  |
| 2010 4.Vj.         | 91,68                             | -0,3                                   | 91,19                             | -1,9           | 92,57                             | 3,1                          | 94,76                             | 0,1                           | 105,06                            | -0,1   | 89,73                             | -0,0                               | 96,17                             | 0,1                       | 83,26                             | 0,5  |
| 2011 1.Vj.         | 91,11                             | -0,6                                   | 92,40                             | 1,3            | 89,65                             | -3,2                         | 93,40                             | -1,4                          | 97,97                             | -6,7   | 88,66                             | -1,2                               | 94,17                             | -2,1                      | 84,86                             | 1,9  |
| 2011 2.Vj.         | 92,08                             | 1,1                                    | 93,14                             | 0,8            | 90,83                             | 1,3                          | 94,13                             | 0,8                           | 98,24                             | 0,3  | 87,92                             | -0,8                               | 95,95                             | 1,9                       | 87,19                             | 2,7  |
| 2011 3.Vj.         | 91,98                             | -0,1                                   | 92,24                             | -1,0           | 92,53                             | 1,9                          | 94,43                             | 0,3                           | 97,55                             | -0,7   | 88,00                             | 0,1                                | 94,81                             | -1,2                      | 87,88                             | 0,8  |
| 2011 4.Vj.         | 93,36                             | 1,5                                    | 93,96                             | 1,9            | 90,56                             | -2,1                         | 95,37                             | 1,0                           | 98,00                             | 0,5  | 97,33                             | 10,6                               | 95,61                             | 0,8                       | 88,53                             | 0,7  |
| 2012 1.Vj.         | 93,33                             | -0,0                                   | 92,69                             | -1,4           | 92,52                             | 2,2                          | 92,86                             | -2,6                          | 100,34                            | 2,4  | 94,49                             | -2,9                               | 100,19                            | 4,8                       | 90,29                             | 2,0  |
| 2012 2.Vj.         | 95,60                             | 2,4                                    | 96,32                             | 3,9            | 95,23                             | 2,9                          | 95,23                             | 2,6                           | 100,70                            | 0,4  | 94,85                             | 0,4                                | 100,17                            | -0,0                      | 91,40                             | 1,2  |
| 2012 3.Vj.         | 96,15                             | 0,6                                    | 96,20                             | -0,1           | 96,89                             | 1,7                          | 96,14                             | 1,0                           | 100,73                            | 0,0  | 94,77                             | -0,1                               | 100,84                            | 0,7                       | 92,83                             | 1,6  |
| 2012 4.Vj.         | 97,08                             | 1,0                                    | 98,26                             | 2,1            | 97,76                             | 0,9                          | 96,89                             | 0,8                           | 101,83                            | 1,1  | 92,68                             | -2,2                               | 100,99                            | 0,1                       | 93,56                             | 0,8  |
| 2013 1.Vj.         | 97,62                             | 0,6                                    | 100,70                            | 2,5            | 100,13                            | 2,4                          | 98,55                             | 1,7                           | 97,37                             | -4,4   | 92,58                             | -0,1                               | 94,98                             | -6,0                      | 92,58                             | -1,0 |
| 2013 2.Vj.         | 96,59                             | -1,1                                   | 99,30                             | -1,4           | 97,85                             | -2,3                         | 97,35                             | -1,2                          | 96,15                             | -1,3   | 89,44                             | -3,4                               | 96,08                             | 1,2                       | 92,89                             | 0,3  |
| 2013 3.Vj.         | 96,57                             | -0,0                                   | 99,66                             | 0,4            | 97,40                             | -0,5                         | 96,79                             | -0,6                          | 96,72                             | 0,6  | 88,78                             | -0,7                               | 95,89                             | -0,2                      | 92,67                             | -0,2 |
| 2013 4.Vj.         | 97,21                             | 0,7                                    | 99,31                             | -0,4           | 98,95                             | 1,6                          | 98,00                             | 1,3                           | 97,54                             | 0,8  | 92,11                             | 3,8                                | 97,39                             | 1,6                       | 93,10                             | 0,5  |
| 2014 1.Vj.         | 97,24                             | 0,0                                    | 97,60                             | -1,7           | 95,44                             | -3,5                         | 99,09                             | 1,1                           | 98,64                             | 1,1  | 95,47                             | 3,6                                | 99,49                             | 2,2                       | 93,80                             | 0,8  |
| 2014 2.Vj.         | 98,33                             | 1,1                                    | 99,36                             | 1,8            | 97,20                             | 1,8                          | 99,36                             | 0,3                           | 96,51                             | -2,2   | 98,92                             | 3,6                                | 97,68                             | -1,8                      | 95,74                             | 2,1  |
| 2014 3.Vj.         | 97,75                             | -0,6                                   | 98,17                             | -1,2           | 97,30                             | 0,1                          | 98,51                             | -0,9                          | 96,99                             | 0,5  | 99,25                             | 0,3                                | 98,21                             | 0,5                       | 95,46                             | -0,3 |
| 2014 4.Vj.         | 98,14                             | 0,4                                    | 98,18                             | 0,0            | 99,85                             | 2,6                          | 98,27                             | -0,2                          | 97,39                             | 0,4  | 99,30                             | 0,1                                | 97,82                             | -0,4                      | 96,58                             | 1,2  |
| 2015 1.Vj.         | 99,54                             | 1,4                                    | 100,37                            | 2,2            | 99,30                             | -0,6                         | 99,42                             | 1,2                           | 99,83                             | 2,5  | 97,62                             | -1,7                               | 102,59                            | 4,9                       | 98,51                             | 2,0  |
| 2015 2.Vj.         | 100,39                            | 0,9                                    | 100,92                            | 0,5            | 100,63                            | 1,3                          | 100,76                            | 1,3                           | 99,77                             | -0,1   | 100,09                            | 2,5                                | 97,76                             | -4,7                      | 99,47                             | 1,0  |
| 2015 3.Vj.         | 99,93                             | -0,5                                   | 99,47                             | -1,4           | 100,53                            | -0,1                         | 99,52                             | -1,2                          | 100,66                            | 0,9  | 100,30                            | 0,2                                | 100,54                            | 2,8                       | 100,62                            | 1,2  |
| 2015 4.Vj.         | 100,12                            | 0,2                                    | 99,27                             | -0,2           | 99,55                             | -1,0                         | 100,31                            | 0,8                           | 99,73                             | -0,9   | 102,03                            | 1,7                                | 99,16                             | -1,4                      | 101,35                            | 0,7  |
| 2016 1.Vj.         | 101,65                            | 1,5                                    | 99,54                             | 0,3            | 101,73                            | 2,2                          | 103,54                            | 3,2                           | 101,12                            | 1,4  | 105,14                            | 3,0                                | 106,29                            | 7,2                       | 101,25                            | -0,1 |
| 2016 2.Vj.         | 99,18                             | -2,4                                   | 95,60                             | -4,0           | 97,38                             | -4,3                         | 101,50                            | -2,0                          | 100,12                            | -1,0   | 106,87                            | 1,6                                | 102,50                            | -3,6                      | 99,57                             | -1,7 |
| 2016 3.Vj.         | 101,09                            | 1,9                                    | 98,68                             | 3,2            | 101,47                            | 4,2                          | 102,62                            | 1,1                           | 100,38                            | 0,3  | 106,25                            | -0,6                               | 104,08                            | 1,5                       | 100,80                            | 1,2  |
| 2016 4.Vj.         | 102,05                            | 0,9                                    | 99,25                             | 0,6            | 102,55                            | 1,1                          | 103,26                            | 0,6                           | 102,75                            | 2,4  | 104,40                            | -1,7                               | 106,56                            | 2,4                       | 102,91                            | 2,1  |
| 2017 1.Vj.         | 100,97                            | -1,1                                   | 97,00                             | -2,3           | 102,58                            | 0,0                          | 101,34                            | -1,9                          | 100,71                            | -2,0   | 99,25                             | -4,9                               | 108,51                            | 1,8                       | 105,09                            | -2,1 |
| 2017 2.Vj.         | 102,33                            | 1,3                                    | 98,36                             | 1,4            | 104,49                            | 1,9                          | 102,83                            | 1,5                           | 102,59                            | 1,9  | 98,70                             | -0,6                               | 113,63                            | 4,7                       | 106,40                            | 1,2  |
| 2017 3.Vj.         | 102,08                            | -0,2                                   | 97,69                             | -0,7           | 104,81                            | 0,3                          | 102,68                            | -0,1                          | 103,90                            | 1,3  | 96,57                             | -2,2                               | 110,46                            | -2,8                      | 106,57                            | 0,2  |
| 2017 4.Vj.         | 102,72                            | 0,6                                    | 97,77                             | 0,1            | 105,56                            | 0,7                          | 103,57                            | 0,9                           | 103,66                            | -0,2   | 98,65                             | 2,2                                | 114,07                            | 3,3                       | 107,27                            | 0,7  |
| 2018 1.Vj.         | 102,82                            | 0,1                                    | 98,12                             | 0,4            | 104,55                            | -1,0                         | 102,78                            | -0,8                          | 103,95                            | 0,3  | 99,50                             | 0,9                                | 113,48                            | -0,5                      | 108,57                            | 1,2  |
| 2018 2.Vj.         | 103,53                            | 0,7                                    | 98,96                             | 0,9            | 104,76                            | 0,2                          | 103,68                            | 0,9                           | 105,95                            | 1,9  | 97,57                             | -1,9                               | 114,42                            | 0,8                       | 108,77                            | 0,2  |
| 2018 3.Vj.         | 105,70                            | 2,1                                    | 101,46                            | 2,5            | 105,66                            | 0,9                          | 106,57                            | 2,8                           | 107,26                            | 1,2  | 98,17                             | 0,6                                | 117,53                            | 2,7                       | 111,25                            | 2,3  |
| 2018 4.Vj.         | 105,88                            | 0,2                                    | 102,29                            | 0,8            | 105,68                            | 0,0                          | 105,69                            | -0,8                          | 108,34                            | 1,0  | 97,49                             | -0,7                               | 119,59                            | 1,8                       | 111,36                            | 0,1  |
| 2019 1.Vj. 3)      | 106,39                            | 0,5                                    | 103,97                            | 1,6            | 104,53                            | -1,1                         | 105,07                            | -0,6                          | 110,10                            | 1,6  | 97,40                             | -0,1                               | 120,26                            | 0,6                       | 111,52                            | 0,1  |
| 2019 2.Vj.         | 107,78                            | 1,3                                    | 106,15                            | 2,1            | 106,88                            | 2,2                          | 106,07                            | 1,0                           | 111,21                            | 1,0  | 96,46                             | -1,0                               | 120,08                            | -0,1                      | 113,43                            | 1,7  |
| 2019 3.Vj.         | 108,78                            | 0,9                                    | 108,78                            | 2,5            | 105,20                            | -1,6                         | 106,46                            | 0,4                           | 112,19                            | 0,9  | 95,93                             | -0,5                               | 119,31                            | -0,6                      | 113,69                            | 0,2  |
| 2019 4.Vj.         | 108,73                            | -0,0                                   | 107,77                            | -0,9           | 107,21                            | 1,9                          | 106,91                            | 0,4                           | 112,43                            | 0,2  | 96,53                             | 0,6                                | 119,45                            | 0,1                       | 114,36                            | 0,6  |

Quellen der Ursprungswerte: Statistisches Bundesamt, Institut für Arbeitsmarkt- und Berufsforschung der Bundesagentur für Arbeit. \* Lohnkosten (Arbeitnehmerentgelt je Arbeitnehmerstunde) in Relation zur Arbeitsproduktivität (Bruttowertschöpfung in Vorjahrespreisen je Erwerbstätigenstunde). Rechenstand: Februar 2020. + Kalendereinfluss nicht ausgeschaltet; ermittelt aus saisonbereinigten Grundreihen. 1 Ohne

öffentliche Dienstleister, Erziehung, Gesundheit und sonstige Dienstleister. 2 Vierteljährliche Veränderung vor allem durch besonders große Kalenderrunregelmäßigkeiten beeinflusst, die sich im Halbjahr weitgehend ausgleichen. 3 Angaben ab 1. Quartal 2019 revidiert.

## II. Gesamtwirtschaftliche Rechenwerke

### 7. Lohnstückkosten in ausgewählten Wirtschaftsbereichen



+ Kalendereinfluss nicht ausgeschaltet.

### III. Konjunktur und Preise

#### 1. Produktion

##### a) Produktion im Produzierenden Gewerbe \*) – Gesamtübersicht

2015 = 100

saisonbereinigt

| Gewicht in % 1) | davon:        |       |            |       |          |       |                               |       |       |       |         |       |               |       |        |  |        |  |
|-----------------|---------------|-------|------------|-------|----------|-------|-------------------------------|-------|-------|-------|---------|-------|---------------|-------|--------|--|--------|--|
|                 | Insgesamt (R) |       | Baugewerbe |       |          |       | Insgesamt ohne Baugewerbe (R) |       |       |       | Energie |       | Industrie (R) |       |        |  |        |  |
|                 |               |       |            |       |          |       |                               |       |       |       |         |       |               |       | davon: |  | davon: |  |
| Zeit            | mtl.          | vj.   | mtl.       | vj.   | mtl.     | vj.   | mtl.                          | vj.   | mtl.  | vj.   | mtl.    | vj.   | mtl.          | vj.   |        |  |        |  |
|                 | 100,00        |       | 14,04      |       |          |       | 6,03                          |       |       |       | 8,01    |       | 85,96         |       | 6,37   |  | 79,59  |  |
| 2015 Feb.       | 99,3          | 99,3  | 98,6       | 100,2 | 96,8     | 99,5  | 100,0                         | 100,8 | 99,4  | 99,2  | 100,4   | 99,8  | 99,3          | 99,2  |        |  |        |  |
| März            | 99,6          |       | 100,2      |       | 99,5     |       | 100,7                         |       | 99,5  |       | 101,3   |       | 99,4          | 99,4  |        |  |        |  |
| April           | 100,0         |       | 99,6       |       | 98,9     |       | 100,2                         |       | 100,1 |       | 101,3   |       | 100,0         |       |        |  |        |  |
| Mai             | 100,1         | 100,0 | 100,4      | 99,5  | 100,2    | 99,3  | 100,6                         | 99,7  | 100,0 | 100,1 | 98,5    | 100,5 | 100,1         | 100,0 |        |  |        |  |
| Juni            | 99,9          |       | 98,5       |       | 98,8     |       | 98,3                          |       | 100,1 |       | 101,6   |       | 100,0         |       |        |  |        |  |
| Juli 2)         | 101,1         |       | 98,8       |       | 98,5     |       | 99,0                          |       | 101,5 |       | 103,0   |       | 101,4         |       |        |  |        |  |
| Aug. 2)         | 99,2          | 99,9  | 100,5      | 99,2  | 99,4     | 99,4  | 101,4                         | 99,2  | 99,0  | 100,0 | 100,5   | 101,8 | 98,9          | 99,9  |        |  |        |  |
| Sept.           | 99,4          |       | 98,4       |       | 100,2    |       | 97,1                          |       | 99,6  |       | 102,0   |       | 99,4          | 99,4  |        |  |        |  |
| Okt.            | 99,7          |       | 98,8       |       | 99,0     |       | 98,6                          |       | 99,9  |       | 98,6    |       | 100,0         |       |        |  |        |  |
| Nov.            | 99,3          | 99,7  | 99,2       | 99,6  | 98,9     | 100,5 | 99,4                          | 99,0  | 99,3  | 99,7  | 99,2    | 98,2  | 99,3          | 99,8  |        |  |        |  |
| Dez.            | 100,0         |       | 100,9      |       | 103,6    |       | 98,9                          |       | 99,8  |       | 96,7    |       | 100,0         |       |        |  |        |  |
| 2016 Jan.       | 102,0         |       | 104,1      |       | 100,1    |       | 107,2                         |       | 101,7 |       | 98,6    |       | 101,9         |       |        |  |        |  |
| Feb.            | 102,0         | 101,7 | 106,8      | 105,7 | 105,1    | 102,9 | 108,1                         | 107,9 | 101,2 | 101,0 | 96,6    | 97,4  | 101,6         | 101,3 |        |  |        |  |
| März            | 101,0         |       | 106,2      |       | 103,4    |       | 108,4                         |       | 100,2 |       | 97,1    |       | 100,5         |       |        |  |        |  |
| April           | 101,4         |       | 104,3      |       | 100,5    |       | 107,1                         |       | 100,9 |       | 96,8    |       | 101,2         |       |        |  |        |  |
| Mai             | 100,1         | 101,1 | 104,3      | 104,5 | 101,2    | 101,3 | 106,6                         | 106,9 | 99,4  | 100,5 | 99,2    | 97,9  | 99,4          | 100,7 |        |  |        |  |
| Juni            | 101,7         |       | 104,9      |       | 102,1    |       | 107,1                         |       | 101,2 |       | 97,8    |       | 101,5         |       |        |  |        |  |
| Juli 2)         | 100,8         |       | 105,8      |       | 103,4    |       | 107,6                         |       | 100,0 |       | 100,2   |       | 100,0         |       |        |  |        |  |
| Aug. 2)         | 102,2         | 101,7 | 105,6      | 105,5 | 104,4    | 103,8 | 106,5                         | 106,7 | 101,7 | 101,1 | 100,2   | 100,3 | 101,8         | 101,1 |        |  |        |  |
| Sept.           | 102,0         |       | 105,0      |       | 103,6    |       | 106,1                         |       | 101,5 |       | 100,4   |       | 101,6         |       |        |  |        |  |
| Okt.            | 102,2         |       | 105,0      |       | 104,0    |       | 105,7                         |       | 101,7 |       | 98,9    |       | 101,9         |       |        |  |        |  |
| Nov.            | 102,4         | 101,8 | 105,4      | 105,5 | 103,6    | 104,6 | 106,8                         | 106,2 | 101,9 | 101,2 | 100,0   | 98,7  | 102,0         | 101,3 |        |  |        |  |
| Dez.            | 100,8         |       | 106,0      |       | 106,1    |       | 106,0                         |       | 99,9  |       | 97,3    |       | 100,1         |       |        |  |        |  |
| 2017 Jan.       | 101,5         |       | 101,3      |       | 94,9     |       | 106,1                         |       | 101,5 |       | 99,4    |       | 101,7         |       |        |  |        |  |
| Feb.            | 103,1         | 102,5 | 108,2      | 106,3 | 109,5    | 105,8 | 107,3                         | 106,7 | 102,3 | 101,9 | 96,9    | 97,1  | 102,7         | 102,3 |        |  |        |  |
| März            | 102,9         |       | 109,5      |       | 113,1    |       | 106,7                         |       | 101,8 |       | 94,9    |       | 102,4         |       |        |  |        |  |
| April           | 104,3         |       | 110,4      |       | 112,0    |       | 109,2                         |       | 103,3 |       | 98,9    |       | 103,6         |       |        |  |        |  |
| Mai             | 104,7         | 104,5 | 109,6      | 109,9 | 110,9    | 111,0 | 108,6                         | 109,0 | 103,9 | 103,6 | 101,7   | 100,6 | 104,1         | 103,9 |        |  |        |  |
| Juni            | 104,5         |       | 109,6      |       | 110,0    |       | 109,3                         |       | 103,7 |       | 101,1   |       | 103,9         |       |        |  |        |  |
| Juli 2)         | 105,0         |       | 109,1      |       | 110,2    |       | 108,2                         |       | 104,3 |       | 97,6    |       | 104,8         |       |        |  |        |  |
| Aug. 2)         | 106,9         | 106,0 | 109,0      | 109,2 | 111,2    | 110,7 | 107,4                         | 108,0 | 106,5 | 105,5 | 100,2   | 98,6  | 107,0         | 106,0 |        |  |        |  |
| Sept.           | 106,1         |       | 109,4      |       | 110,7    |       | 108,5                         |       | 105,6 |       | 98,0    |       | 106,2         |       |        |  |        |  |
| Okt.            | 104,5         |       | 109,1      |       | 109,5    |       | 108,8                         |       | 103,7 |       | 99,9    |       | 104,0         |       |        |  |        |  |
| Nov.            | 108,3         | 106,7 | 110,1      | 109,5 | 112,3    | 110,2 | 108,4                         | 109,0 | 108,0 | 106,3 | 99,3    | 99,4  | 108,7         | 106,8 |        |  |        |  |
| Dez.            | 107,4         |       | 109,4      |       | 108,8    |       | 109,9                         |       | 107,1 |       | 100,0   |       | 107,8         |       |        |  |        |  |
| 2018 Jan.       | 3) 106,8      |       | 3) 109,1   |       | 3) 117,5 |       | 102,7                         |       | 106,4 |       | 95,1    |       | 107,3         |       |        |  |        |  |
| Feb.            | 104,7         | 105,9 | 104,7      | 106,8 | 107,7    | 112,1 | 102,4                         | 102,8 | 104,7 | 105,7 | 99,2    | 98,1  | 105,1         | 106,3 |        |  |        |  |
| März            | 106,2         |       | 106,7      |       | 111,1    |       | 103,3                         |       | 106,1 |       | 100,1   |       | 106,6         |       |        |  |        |  |
| April           | 105,7         |       | 107,8      |       | 117,1    |       | 100,8                         |       | 105,3 |       | 96,4    |       | 106,0         |       |        |  |        |  |
| Mai             | 107,7         | 106,9 | 111,5      | 109,5 | 122,0    | 118,8 | 103,6                         | 102,4 | 107,1 | 106,4 | 97,4    | 97,6  | 107,9         | 107,1 |        |  |        |  |
| Juni            | 107,2         |       | 109,1      |       | 117,4    |       | 102,9                         |       | 106,9 |       | 98,9    |       | 107,5         |       |        |  |        |  |
| Juli 2)         | 105,7         |       | 109,0      |       | 118,6    |       | 101,8                         |       | 105,2 |       | 99,8    |       | 105,6         |       |        |  |        |  |
| Aug. 2)         | 106,0         | 105,9 | 108,8      | 109,6 | 117,7    | 119,4 | 102,0                         | 102,2 | 105,6 | 105,3 | 102,2   | 99,6  | 105,9         | 105,8 |        |  |        |  |
| Sept.           | 106,0         |       | 111,1      |       | 122,0    |       | 102,8                         |       | 105,2 |       | 96,8    |       | 105,9         |       |        |  |        |  |
| Okt.            | 105,1         |       | 109,9      |       | 120,4    |       | 101,9                         |       | 104,3 |       | 94,5    |       | 105,1         |       |        |  |        |  |
| Nov.            | 104,1         | 104,7 | 109,8      | 110,0 | 119,6    | 119,9 | 102,4                         | 102,5 | 103,2 | 103,8 | 94,2    | 94,6  | 103,9         | 104,5 |        |  |        |  |
| Dez.            | 104,8         |       | 110,4      |       | 119,8    |       | 103,3                         |       | 103,9 |       | 95,2    |       | 104,6         |       |        |  |        |  |
| 2019 Jan.       | 103,4         |       | 108,5      |       | 115,0    |       | 103,6                         |       | 102,6 |       | 97,6    |       | 103,0         |       |        |  |        |  |
| Feb.            | 104,1         | 104,1 | 113,9      | 112,0 | 127,5    | 123,1 | 103,7                         | 103,6 | 102,5 | 102,8 | 93,9    | 95,1  | 103,2         | 103,4 |        |  |        |  |
| März            | 104,7         |       | 113,6      |       | 126,9    |       | 103,5                         |       | 103,3 |       | 93,7    |       | 104,1         |       |        |  |        |  |
| April           | 102,7         |       | 114,2      |       | 125,1    |       | 105,9                         |       | 100,8 |       | 91,5    |       | 101,5         |       |        |  |        |  |
| Mai             | 102,9         | 102,6 | 111,7      | 113,0 | 122,8    | 124,9 | 103,3                         | 103,9 | 101,5 | 100,9 | 90,3    | 89,7  | 102,4         | 101,7 |        |  |        |  |
| Juni            | 102,1         |       | 113,0      |       | 126,7    |       | 102,6                         |       | 100,3 |       | 87,2    |       | 101,3         |       |        |  |        |  |
| Juli 2)         | 101,6         |       | 112,7      |       | 125,0    |       | 103,4                         |       | 99,8  |       | 87,0    |       | 100,8         |       |        |  |        |  |
| Aug. 2)         | 102,1         | 101,7 | 112,7      | 113,2 | 124,0    | 125,2 | 104,1                         | 104,1 | 100,4 | 99,9  | 87,0    | 86,9  | 101,5         | 100,9 |        |  |        |  |
| Sept.           | 101,5         |       | 114,3      |       | 126,7    |       | 104,9                         |       | 99,4  |       | 86,6    |       | 100,4         |       |        |  |        |  |
| Okt. o)         | 100,2         |       | 112,6      |       | 125,2    |       | 103,1                         |       | 98,2  |       | 89,2    |       | 98,9          |       |        |  |        |  |
| Nov. o)         | 101,5         | 100,3 | 115,3      | 113,3 | 127,9    | 126,2 | 105,8                         | 103,6 | 99,3  | 98,2  | 90,5    | 89,4  | 100,0         | 98,9  |        |  |        |  |
| Dez. o)         | 99,3          |       | 112,1      |       | 125,5    |       | 101,9                         |       | 97,2  |       | 88,5    |       | 97,9          |       |        |  |        |  |
| 2020 Jan. o)    | 102,5         |       | 119,3      |       | 134,9    |       | 107,6                         |       | 99,8  |       | 88,0    |       | 100,7         |       |        |  |        |  |
| Feb. o)p)       | 102,8         | ...   | 118,1      | ...   | 132,2    | ...   | 107,5                         | ...   | 100,3 | ...   | 90,4    | ...   | 101,1         | ...   |        |  |        |  |

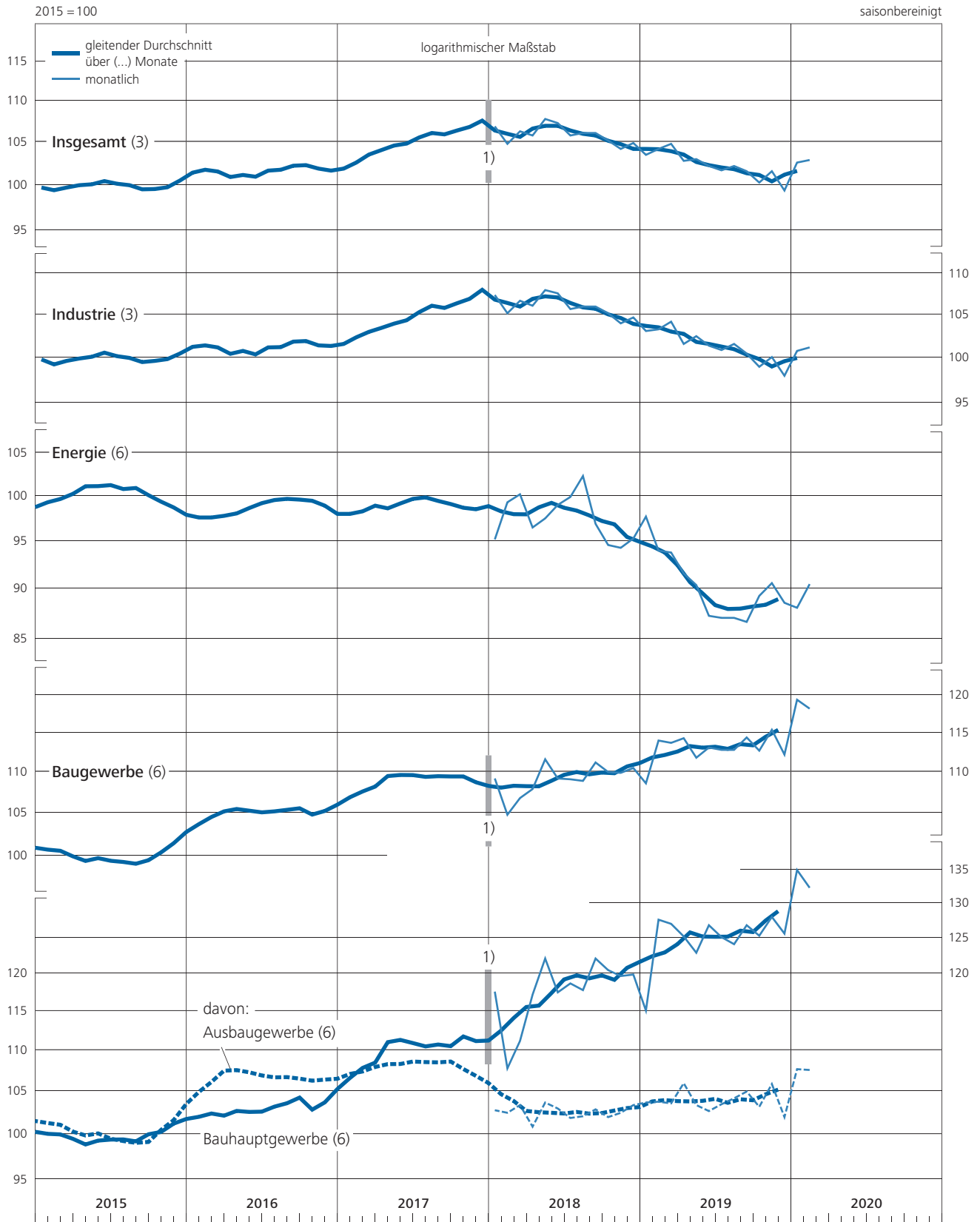
Quelle der Ursprungswerte: Statistisches Bundesamt. \* Siehe Erläuterungen, Abschnitt zu den Klassifikationen. 1 Anteil an der Bruttowertschöpfung zu Faktorkosten des Produzierenden Gewerbes im Basisjahr 2015. 2 Beeinflusst durch Verschiebung der Ferientermine. 3 Ab Januar 2018 Gewichte im Hoch- und Tiefbau vom Statistischen

Bundesamt korrigiert. o) Vorläufig; vom Statistischen Bundesamt schätzungsweise vorab angepasst an die Ergebnisse der Vierteljährlichen Produktionserhebung bzw. der Vierteljährlichen Erhebung im Ausbaugewerbe.

### III. Konjunktur und Preise

#### 1. Produktion

##### a) Produktion im Produzierenden Gewerbe – Gesamtübersicht



1) Ab Januar 2018 Gewichte im Hoch- und Tiefbau vom Statistischen Bundesamt korrigiert.

### III. Konjunktur und Preise

#### 1. Produktion

##### b) Produktion in der Industrie \*) nach Hauptgruppen

2015 = 100

saisonbereinigt

| Gewicht in % 1) | Vorleistungsgüterproduzenten (R) |                 | Investitionsgüterproduzenten |                 | Konsumgüterproduzenten |                 | davon:                    |                 |                            |                 |
|-----------------|----------------------------------|-----------------|------------------------------|-----------------|------------------------|-----------------|---------------------------|-----------------|----------------------------|-----------------|
|                 |                                  |                 |                              |                 |                        |                 | Gebrauchsgüterproduzenten |                 | Verbrauchsgüterproduzenten |                 |
|                 | monatlich                        | vierteljährlich | monatlich                    | vierteljährlich | monatlich              | vierteljährlich | monatlich                 | vierteljährlich | monatlich                  | vierteljährlich |
|                 | 29,45                            |                 | 36,98                        |                 | 13,16                  |                 | 2,27                      |                 | 10,89                      |                 |
| Zeit            |                                  |                 |                              |                 |                        |                 |                           |                 |                            |                 |
| 2014 Nov.       | 99,4                             | 100,0           | 99,5                         | 99,7            | 99,3                   | 100,3           | 98,6                      | 99,2            | 99,5                       | 100,5           |
| Dez.            | 100,9                            |                 | 101,1                        |                 | 101,4                  |                 | 101,0                     |                 | 101,5                      |                 |
| 2015 Jan.       | 99,3                             |                 | 98,4                         |                 | 98,6                   |                 | 97,4                      |                 | 98,8                       |                 |
| Feb.            | 99,4                             | 99,4            | 99,5                         | 98,9            | 98,6                   | 99,3            | 100,6                     | 99,2            | 98,2                       | 99,4            |
| März            | 99,4                             |                 | 98,9                         |                 | 100,8                  |                 | 99,5                      |                 | 101,1                      |                 |
| April           | 100,1                            |                 | 100,0                        |                 | 99,7                   |                 | 100,8                     |                 | 99,5                       |                 |
| Mai             | 99,7                             | 100,2           | 100,7                        | 99,8            | 99,4                   | 100,3           | 101,2                     | 99,9            | 99,0                       | 100,4           |
| Juni            | 100,7                            |                 | 98,8                         |                 | 101,9                  |                 | 97,6                      |                 | 102,8                      |                 |
| Juli 2)         | 100,3                            |                 | 102,2                        |                 | 101,9                  |                 | 99,0                      |                 | 102,5                      |                 |
| Aug. 2)         | 99,4                             | 99,8            | 98,1                         | 99,9            | 99,9                   | 100,1           | 101,0                     | 99,4            | 99,7                       | 100,3           |
| Sept.           | 99,8                             |                 | 99,3                         |                 | 98,6                   |                 | 98,3                      |                 | 98,7                       |                 |
| Okt.            | 99,3                             |                 | 101,3                        |                 | 98,1                   |                 | 99,6                      |                 | 97,8                       |                 |
| Nov.            | 99,8                             | 99,8            | 98,9                         | 99,9            | 99,5                   | 99,3            | 100,9                     | 100,4           | 99,2                       | 99,0            |
| Dez.            | 100,4                            |                 | 99,6                         |                 | 100,2                  |                 | 100,6                     |                 | 100,1                      |                 |
| 2016 Jan.       | 100,7                            |                 | 102,8                        |                 | 102,2                  |                 | 101,5                     |                 | 102,4                      |                 |
| Feb.            | 101,8                            | 100,9           | 101,6                        | 101,7           | 101,3                  | 101,3           | 102,5                     | 101,6           | 101,1                      | 101,2           |
| März            | 100,3                            |                 | 100,8                        |                 | 100,3                  |                 | 100,8                     |                 | 100,2                      |                 |
| April           | 100,7                            |                 | 101,6                        |                 | 101,3                  |                 | 103,3                     |                 | 100,9                      |                 |
| Mai             | 100,2                            | 100,5           | 98,3                         | 100,7           | 100,4                  | 101,1           | 98,8                      | 102,3           | 100,7                      | 100,9           |
| Juni            | 100,5                            |                 | 102,2                        |                 | 101,7                  |                 | 104,8                     |                 | 101,1                      |                 |
| Juli 2)         | 99,9                             |                 | 99,8                         |                 | 100,6                  |                 | 101,9                     |                 | 100,3                      |                 |
| Aug. 2)         | 101,1                            | 100,8           | 102,3                        | 101,3           | 101,7                  | 101,2           | 103,4                     | 102,2           | 101,3                      | 101,0           |
| Sept.           | 101,4                            |                 | 101,9                        |                 | 101,4                  |                 | 101,4                     |                 | 101,4                      |                 |
| Okt.            | 101,1                            |                 | 102,7                        |                 | 101,4                  |                 | 104,5                     |                 | 100,8                      |                 |
| Nov.            | 101,7                            | 101,3           | 102,2                        | 101,4           | 102,2                  | 101,4           | 103,4                     | 104,4           | 101,9                      | 100,7           |
| Dez.            | 101,0                            |                 | 99,3                         |                 | 100,5                  |                 | 105,4                     |                 | 99,5                       |                 |
| 2017 Jan.       | 101,6                            |                 | 102,1                        |                 | 100,9                  |                 | 104,8                     |                 | 100,1                      |                 |
| Feb.            | 102,1                            | 102,0           | 103,2                        | 102,6           | 102,5                  | 102,0           | 105,0                     | 104,5           | 102,0                      | 101,5           |
| März            | 102,4                            |                 | 102,4                        |                 | 102,5                  |                 | 103,6                     |                 | 102,3                      |                 |
| April           | 104,3                            |                 | 103,5                        |                 | 102,3                  |                 | 107,3                     |                 | 101,3                      |                 |
| Mai             | 103,6                            | 103,9           | 104,6                        | 104,1           | 103,6                  | 103,1           | 108,4                     | 107,1           | 102,6                      | 102,3           |
| Juni            | 103,9                            |                 | 104,1                        |                 | 103,4                  |                 | 105,5                     |                 | 103,0                      |                 |
| Juli 2)         | 105,6                            |                 | 104,3                        |                 | 104,7                  |                 | 107,9                     |                 | 104,0                      |                 |
| Aug. 2)         | 106,4                            | 106,2           | 108,3                        | 106,4           | 104,7                  | 104,8           | 110,2                     | 108,5           | 103,5                      | 104,0           |
| Sept.           | 106,5                            |                 | 106,5                        |                 | 104,9                  |                 | 107,3                     |                 | 104,4                      |                 |
| Okt.            | 105,6                            |                 | 103,3                        |                 | 102,5                  |                 | 107,0                     |                 | 101,6                      |                 |
| Nov.            | 108,7                            | 107,7           | 109,5                        | 106,9           | 106,5                  | 104,9           | 108,7                     | 107,8           | 106,1                      | 104,3           |
| Dez.            | 108,7                            |                 | 107,9                        |                 | 105,6                  |                 | 107,7                     |                 | 105,2                      |                 |
| 2018 Jan.       | 106,4                            |                 | 108,0                        |                 | 107,1                  |                 | 107,8                     |                 | 107,0                      |                 |
| Feb.            | 105,4                            | 105,6           | 104,6                        | 106,8           | 105,9                  | 106,5           | 105,9                     | 107,0           | 105,9                      | 106,4           |
| März            | 105,1                            |                 | 107,9                        |                 | 106,6                  |                 | 107,4                     |                 | 106,4                      |                 |
| April           | 104,7                            |                 | 107,4                        |                 | 105,1                  |                 | 104,8                     |                 | 105,2                      |                 |
| Mai             | 107,1                            | 106,1           | 107,5                        | 107,5           | 110,6                  | 108,4           | 107,7                     | 106,7           | 111,2                      | 108,8           |
| Juni            | 106,6                            |                 | 107,5                        |                 | 109,6                  |                 | 107,6                     |                 | 110,0                      |                 |
| Juli 2)         | 105,6                            |                 | 104,5                        |                 | 108,5                  |                 | 105,0                     |                 | 109,2                      |                 |
| Aug. 2)         | 105,6                            | 105,5           | 104,6                        | 104,7           | 110,0                  | 109,4           | 106,0                     | 106,1           | 110,8                      | 110,0           |
| Sept.           | 105,3                            |                 | 105,1                        |                 | 109,6                  |                 | 107,3                     |                 | 110,1                      |                 |
| Okt.            | 105,2                            |                 | 105,3                        |                 | 104,4                  |                 | 105,5                     |                 | 104,2                      |                 |
| Nov.            | 104,5                            | 104,7           | 104,2                        | 105,0           | 101,9                  | 102,8           | 103,6                     | 104,7           | 101,6                      | 102,4           |
| Dez.            | 104,5                            |                 | 105,6                        |                 | 102,0                  |                 | 105,1                     |                 | 101,3                      |                 |
| 2019 Jan.       | 104,0                            |                 | 102,1                        |                 | 103,4                  |                 | 106,4                     |                 | 102,8                      |                 |
| Feb.            | 103,5                            | 104,0           | 103,4                        | 103,2           | 102,0                  | 102,8           | 105,6                     | 106,6           | 101,2                      | 102,0           |
| März            | 104,4                            |                 | 104,2                        |                 | 103,0                  |                 | 107,8                     |                 | 102,0                      |                 |
| April           | 102,2                            |                 | 100,8                        |                 | 101,9                  |                 | 103,1                     |                 | 101,6                      |                 |
| Mai             | 101,7                            | 101,5           | 102,9                        | 101,9           | 102,5                  | 101,8           | 106,0                     | 104,3           | 101,8                      | 101,3           |
| Juni            | 100,5                            |                 | 102,1                        |                 | 101,0                  |                 | 103,7                     |                 | 100,4                      |                 |
| Juli 2)         | 100,1                            |                 | 101,1                        |                 | 101,6                  |                 | 106,8                     |                 | 100,5                      |                 |
| Aug. 2)         | 100,8                            | 100,3           | 102,4                        | 101,4           | 100,8                  | 100,8           | 106,5                     | 106,0           | 99,6                       | 99,8            |
| Sept.           | 100,1                            |                 | 100,8                        |                 | 100,1                  |                 | 104,7                     |                 | 99,2                       |                 |
| Okt. o)         | 100,8                            |                 | 96,6                         |                 | 101,3                  |                 | 107,5                     |                 | 100,0                      |                 |
| Nov. o)         | 100,6                            | 99,6            | 98,9                         | 97,5            | 101,7                  | 101,3           | 108,2                     | 107,9           | 100,4                      | 99,9            |
| Dez. o)         | 97,5                             |                 | 97,1                         |                 | 100,8                  |                 | 108,0                     |                 | 99,3                       |                 |
| 2020 Jan. o)    | 102,4                            |                 | 99,1                         |                 | 101,1                  |                 | 103,5                     |                 | 100,6                      |                 |
| Feb. o)p)       | 103,2                            | ...             | 98,8                         | ...             | 102,9                  | ...             | 102,0                     | ...             | 103,1                      | ...             |

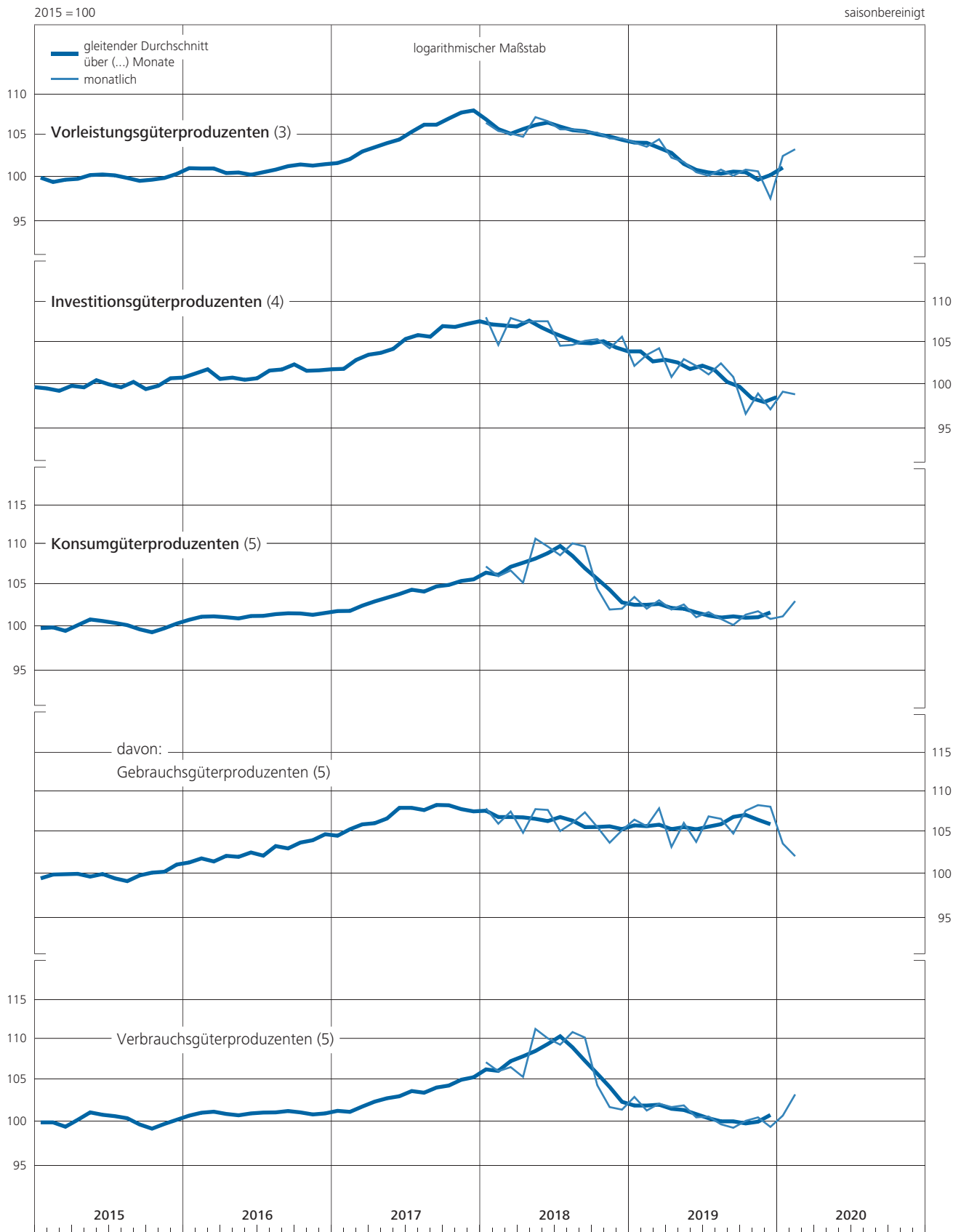
Quelle der Ursprungswerte: Statistisches Bundesamt. \* Siehe Erläuterungen, Abschnitt zu den Klassifikationen. 1 Anteil an der Bruttowertschöpfung zu Faktorkosten des Produzierenden Gewerbes im Basisjahr 2015. 2 Beeinflusst durch Verschiebung der

Ferientermine. o) Vorläufig; vom Statistischen Bundesamt schätzungsweise vorab angepasst an die Ergebnisse der Vierteljährlichen Produktionserhebung.

### III. Konjunktur und Preise

#### 1. Produktion

#### b) Produktion in der Industrie nach Hauptgruppen



### III. Konjunktur und Preise

#### 1. Produktion

##### c) Produktion ausgewählter Zweige der Industrie

2015 = 100

saisonbereinigt

| Gewicht in % 1)<br>WZ 2008 2)<br>Zeit | Herstellung von Nahrungs- und Futtermitteln sowie Getränken, Tabakverarbeitung |       | Herstellung von chemischen und pharmazeutischen Erzeugnissen |       | Metallerzeugung und -bearbeitung, Herstellung von Metallerzeugnissen |       | Herstellung von Datenverarbeitungsgeräten, elektronischen und optischen Erzeugnissen sowie von elektrischen Ausrüstungen (R) |       | Maschinenbau |       | Herstellung von Kraftwagen und Kraftwagenteilen |       |
|---------------------------------------|--|-------|--|-------|--|-------|--|-------|--------------|-------|---|-------|
|                                       | 5,98   |       | 8,29   |       | 10,31  |       | 9,95   |       | 12,73        |       | 14,16   |       |
|                                       | 10,11 und 12   |       | 20 und 21  |       | 24 und 25  |       | 26 und 27  |       | 28           |       | 29  |       |
|                                       | mtl.   | vj.   | mtl.   | vj.   | mtl.   | vj.   | mtl.   | vj.   | mtl.         | vj.   | mtl.  | vj.   |
| 2015 Jan.                             | 99,5   |       | 98,0   |       | 98,7   |       | 99,4   |       | 99,0         |       | 98,7  |       |
| Feb.                                  | 98,4   | 100,1 | 98,5   | 98,9  | 99,1   | 98,9  | 100,2  | 99,9  | 98,5         | 99,0  | 100,4   | 99,4  |
| März                                  | 102,5  |       | 100,2  |       | 98,8   |       | 100,1  |       | 99,5         |       | 99,1  |       |
| April                                 | 99,9   |       | 101,0  |       | 100,7  |       | 99,5   |       | 101,6        |       | 98,3  |       |
| Mai                                   | 98,5   | 99,8  | 99,6   | 101,1 | 99,9   | 100,1 | 100,6  | 100,1 | 101,9        | 101,5 | 101,0   | 99,0  |
| Juni                                  | 101,1  |       | 102,6  |       | 99,6   |       | 100,3  |       | 101,1        |       | 97,7  |       |
| Juli 3)                               | 102,0  |       | 101,2  |       | 100,6  |       | 100,3  |       | 101,1        |       | 105,2   |       |
| Aug. 3)                               | 98,5   | 99,7  | 100,8  | 100,4 | 100,0  | 100,2 | 98,4   | 99,3  | 100,1        | 99,2  | 95,1  | 99,7  |
| Sept.                                 | 98,5   |       | 99,1   |       | 100,0  |       | 99,3   |       | 96,5         |       | 98,7  |       |
| Okt.                                  | 98,6   |       | 98,1   |       | 100,4  |       | 98,4   |       | 100,4        |       | 103,8   |       |
| Nov.                                  | 98,4   | 99,7  | 100,6  | 99,1  | 99,2   | 100,0 | 98,2   | 99,4  | 98,1         | 98,8  | 98,9  | 100,1 |
| Dez.                                  | 102,1  |       | 98,5   |       | 100,4  |       | 101,6  |       | 98,0         |       | 97,5  |       |
| 2016 Jan.                             | 101,0  |       | 102,0  |       | 101,6  |       | 99,9   |       | 99,3         |       | 107,1   |       |
| Feb.                                  | 100,9  | 101,2 | 101,8  | 101,4 | 101,9  | 101,7 | 101,2  | 100,3 | 100,0        | 100,2 | 101,8   | 103,1 |
| März                                  | 101,7  |       | 100,3  |       | 101,6  |       | 99,8   |       | 101,3        |       | 100,4   |       |
| April                                 | 101,0  |       | 99,3   |       | 101,9  |       | 100,5  |       | 99,0         |       | 104,4   |       |
| Mai                                   | 101,1  | 100,7 | 102,1  | 100,8 | 100,5  | 101,5 | 98,8   | 100,2 | 97,3         | 98,7  | 97,0  | 101,8 |
| Juni                                  | 99,9   |       | 101,1  |       | 102,0  |       | 101,3  |       | 99,8         |       | 104,1   |       |
| Juli 3)                               | 100,1  |       | 99,3   |       | 99,7   |       | 100,1  |       | 97,3         |       | 101,7   |       |
| Aug. 3)                               | 101,0  | 101,0 | 101,7  | 100,8 | 101,5  | 100,9 | 101,1  | 101,2 | 100,3        | 99,2  | 103,2   | 102,2 |
| Sept.                                 | 101,9  |       | 101,4  |       | 101,5  |       | 102,4  |       | 100,1        |       | 101,7   |       |
| Okt.                                  | 101,2  |       | 99,9   |       | 101,7  |       | 102,7  |       | 99,1         |       | 106,2   |       |
| Nov.                                  | 101,6  | 100,7 | 100,6  | 100,7 | 103,7  | 102,2 | 102,3  | 102,3 | 102,8        | 100,1 | 99,4  | 101,4 |
| Dez.                                  | 99,4   |       | 101,5  |       | 101,1  |       | 101,9  |       | 98,3         |       | 98,5  |       |
| 2017 Jan.                             | 96,5   |       | 101,7  |       | 102,9  |       | 104,0  |       | 100,7        |       | 104,5   |       |
| Feb.                                  | 101,6  | 99,9  | 101,5  | 102,0 | 103,8  | 103,7 | 103,7  | 103,8 | 103,4        | 101,8 | 102,7   | 103,0 |
| März                                  | 101,5  |       | 102,9  |       | 104,3  |       | 103,7  |       | 101,4        |       | 101,9   |       |
| April                                 | 101,7  |       | 102,4  |       | 104,8  |       | 107,1  |       | 102,5        |       | 104,0   |       |
| Mai                                   | 102,7  | 102,6 | 99,8   | 101,3 | 106,4  | 105,5 | 106,0  | 106,2 | 103,6        | 103,1 | 104,4   | 103,9 |
| Juni                                  | 103,3  |       | 101,6  |       | 105,3  |       | 105,6  |       | 103,2        |       | 103,2   |       |
| Juli 3)                               | 103,7  |       | 103,4  |       | 106,7  |       | 108,3  |       | 103,0        |       | 103,3   |       |
| Aug. 3)                               | 102,1  | 103,2 | 104,8  | 104,7 | 107,7  | 107,4 | 108,0  | 108,0 | 103,5        | 104,0 | 113,2   | 107,6 |
| Sept.                                 | 103,8  |       | 106,0  |       | 107,8  |       | 107,8  |       | 105,6        |       | 106,3   |       |
| Okt.                                  | 102,5  |       | 103,7  |       | 106,9  |       | 106,3  |       | 102,6        |       | 103,3   |       |
| Nov.                                  | 104,4  | 103,2 | 109,0  | 107,2 | 108,8  | 108,4 | 110,2  | 109,8 | 108,0        | 106,8 | 111,0   | 107,1 |
| Dez.                                  | 102,8  |       | 108,8  |       | 109,5  |       | 112,9  |       | 109,9        |       | 107,0   |       |
| 2018 Jan.                             | 103,2  |       | 108,4  |       | 107,5  |       | 110,2  |       | 106,3        |       | 109,7   |       |
| Feb.                                  | 102,7  | 102,4 | 107,0  | 107,6 | 107,6  | 107,3 | 108,9  | 109,5 | 105,8        | 106,6 | 101,9   | 106,9 |
| März                                  | 101,3  |       | 107,4  |       | 106,7  |       | 109,4  |       | 107,8        |       | 109,1   |       |
| April                                 | 99,8   |       | 106,8  |       | 107,4  |       | 107,8  |       | 105,4        |       | 109,0   |       |
| Mai                                   | 104,8  | 102,1 | 112,6  | 110,5 | 108,9  | 108,1 | 109,5  | 108,9 | 106,6        | 106,2 | 107,6   | 108,3 |
| Juni                                  | 101,7  |       | 112,0  |       | 108,1  |       | 109,3  |       | 106,5        |       | 108,3   |       |
| Juli 3)                               | 100,9  |       | 113,0  |       | 107,4  |       | 108,2  |       | 106,2        |       | 100,0   |       |
| Aug. 3)                               | 103,0  | 101,6 | 111,4  | 111,4 | 108,2  | 107,5 | 109,3  | 108,9 | 107,2        | 106,5 | 95,5  | 98,3  |
| Sept.                                 | 101,0  |       | 109,8  |       | 107,0  |       | 109,2  |       | 106,0        |       | 99,3  |       |
| Okt.                                  | 102,1  |       | 102,2  |       | 107,2  |       | 109,4  |       | 108,2        |       | 99,8  |       |
| Nov.                                  | 102,4  | 102,0 | 98,9   | 100,6 | 106,0  | 106,4 | 107,8  | 108,5 | 105,5        | 106,7 | 97,9  | 100,3 |
| Dez.                                  | 101,4  |       | 100,7  |       | 106,0  |       | 108,2  |       | 106,5        |       | 103,3   |       |
| 2019 Jan.                             | 102,7  |       | 102,3  |       | 107,0  |       | 105,7  |       | 106,9        |       | 93,8  |       |
| Feb.                                  | 103,7  | 103,1 | 101,3  | 101,6 | 106,1  | 106,8 | 104,5  | 105,7 | 106,0        | 106,5 | 96,7  | 95,8  |
| März                                  | 103,0  |       | 101,1  |       | 107,3  |       | 106,8  |       | 106,6        |       | 96,8  |       |
| April                                 | 104,8  |       | 99,6   |       | 104,6  |       | 105,6  |       | 104,8        |       | 89,9  |       |
| Mai                                   | 100,9  | 102,1 | 100,8  | 100,2 | 103,4  | 103,5 | 105,5  | 104,9 | 104,0        | 104,0 | 95,7  | 93,1  |
| Juni                                  | 100,5  |       | 100,1  |       | 102,6  |       | 103,5  |       | 103,3        |       | 93,8  |       |
| Juli 3)                               | 101,8  |       | 99,7   |       | 102,5  |       | 102,8  |       | 104,3        |       | 90,1  |       |
| Aug. 3)                               | 103,2  | 102,4 | 96,4   | 97,0  | 102,2  | 102,2 | 105,5  | 104,3 | 102,5        | 103,1 | 91,1  | 90,5  |
| Sept.                                 | 102,1  |       | 95,0   |       | 102,0  |       | 104,7  |       | 102,5        |       | 90,4  |       |
| Okt. o)                               | 100,7  |       | 101,4  |       | 100,0  |       | 105,7  |       | 99,5         |       | 85,5  |       |
| Nov. o)                               | 101,2  | 100,8 | 99,6   | 99,0  | 99,6   | 98,8  | 102,7  | 102,8 | 100,7        | 99,6  | 88,3  | 86,2  |
| Dez. o)                               | 100,6  |       | 96,1   |       | 96,8   |       | 99,9   |       | 98,7         |       | 84,9  |       |
| 2020 Jan. o)                          | 102,1  |       | 101,1  |       | 101,5  |       | 106,4  |       | 100,9        |       | 87,6  |       |
| Feb. o)p)                             | 101,8  | ...   | 106,8  | ...   | 101,8  | ...   | 105,8  | ...   | 98,8         | ...   | 89,8  | ...   |

Quelle der Ursprungswerte: Statistisches Bundesamt. 1 Anteil an der Bruttowertschöpfung zu Faktorkosten des Produzierenden Gewerbes im Basisjahr 2015. 2 Systematik der Wirtschaftszweige, Ausgabe 2008. 3 Beeinflusst durch Verschiebung

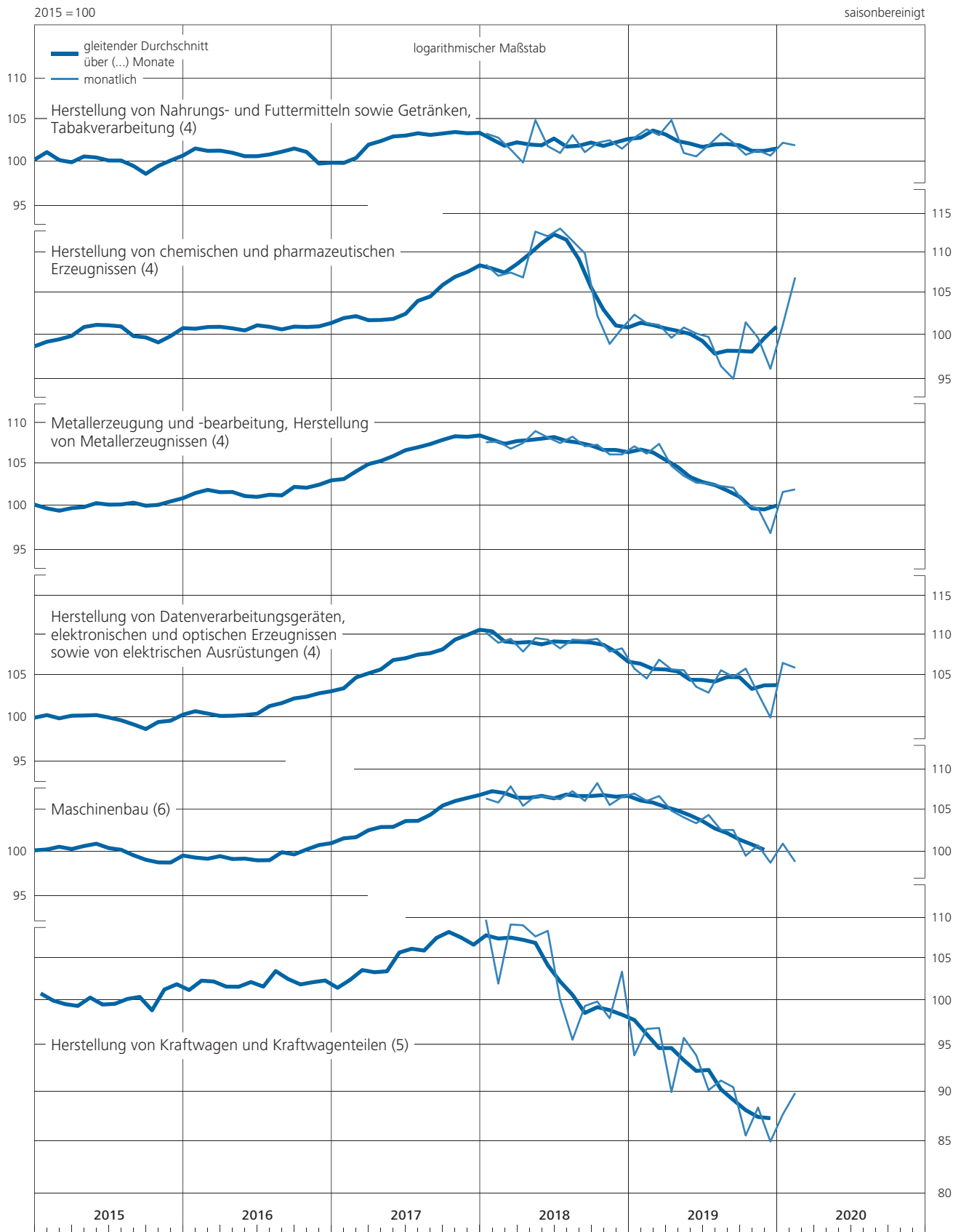
der Ferientermine. o) Vorläufig; vom Statistischen Bundesamt schätzungsweise vorab angepasst an die Ergebnisse der Vierteljährlichen Produktionserhebung.



### III. Konjunktur und Preise

#### 1. Produktion

##### c) Produktion ausgewählter Zweige der Industrie



### III. Konjunktur und Preise

#### 1. Produktion

##### d) Produktivität und Lohnkosten in der Industrie <sup>1)</sup>

2015 = 100

(R) saisonbereinigt

| Zeit                    | Produktionsergebnis |       |                  |       | Löhne und Gehälter <sup>1)</sup> |       |                  |       |                   |       |                  |       |
|-------------------------|---------------------|-------|------------------|-------|----------------------------------|-------|------------------|-------|-------------------|-------|------------------|-------|
|                         | je Beschäftigten    |       | je Arbeitsstunde |       | je Beschäftigten                 |       | je Arbeitsstunde |       | je Produkteinheit |       | je Umsatzeinheit |       |
|                         | mtl.                | vj.   | mtl.             | vj.   | mtl.                             | vj.   | mtl.             | vj.   | mtl.              | vj.   | mtl.             | vj.   |
| 2014 Aug. <sup>2)</sup> | 97,6                | 99,7  | 99,0             | 100,0 | 96,6                             | 97,4  | 97,9             | 97,5  | 98,9              | 97,6  | 99,5             | 98,7  |
| Sept.                   | 99,9                |       | 100,5            |       | 97,8                             |       | 98,3             |       | 97,9              |       | 98,7             |       |
| Okt.                    | 100,1               |       | 99,6             |       | 98,0                             |       | 97,6             |       | 98,0              |       | 98,7             |       |
| Nov.                    | 100,1               | 100,6 | 99,7             | 100,0 | 98,0                             | 98,1  | 97,7             | 97,6  | 98,0              | 97,5  | 98,5             | 98,4  |
| Dez.                    | 101,7               |       | 100,8            |       | 98,2                             |       | 97,4             |       | 96,6              |       | 98,0             |       |
| 2015 Jan.               | 99,2                |       | 99,5             |       | 98,4                             |       | 98,7             |       | 99,2              |       | 98,9             |       |
| Feb.                    | 99,9                | 99,6  | 100,6            | 100,0 | 98,5                             | 98,8  | 99,3             | 99,2  | 98,7              | 99,2  | 99,3             | 99,4  |
| März                    | 99,6                |       | 99,8             |       | 99,5                             |       | 99,6             |       | 99,8              |       | 99,9             |       |
| April                   | 100,4               |       | 100,3            |       | 100,0                            |       | 99,9             |       | 99,6              |       | 99,9             |       |
| Mai                     | 100,3               | 100,2 | 100,5            | 100,3 | 101,7                            | 100,6 | 101,9            | 100,7 | 101,4             | 100,4 | 100,9            | 100,2 |
| Juni                    | 99,9                |       | 100,2            |       | 100,1                            |       | 100,4            |       | 100,2             |       | 99,9             |       |
| Juli <sup>2)</sup>      | 101,4               |       | 100,9            |       | 100,3                            |       | 99,8             |       | 98,9              |       | 98,5             |       |
| Aug. <sup>2)</sup>      | 98,7                | 99,7  | 99,2             | 99,9  | 99,5                             | 100,1 | 100,0            | 100,2 | 100,8             | 100,3 | 100,9            | 100,4 |
| Sept.                   | 99,1                |       | 99,5             |       | 100,4                            |       | 100,8            |       | 101,3             |       | 101,8            |       |
| Okt.                    | 99,6                |       | 99,6             |       | 100,2                            |       | 100,2            |       | 100,6             |       | 99,8             |       |
| Nov.                    | 98,9                | 99,3  | 99,2             | 99,5  | 100,3                            | 100,4 | 100,7            | 100,6 | 101,5             | 101,1 | 102,3            | 101,1 |
| Dez.                    | 99,5                |       | 99,6             |       | 100,8                            |       | 100,9            |       | 101,3             |       | 101,1            |       |
| 2016 Jan.               | 101,3               |       | 100,6            |       | 100,8                            |       | 100,1            |       | 99,4              |       | 101,7            |       |
| Feb.                    | 101,2               | 100,8 | 100,9            | 100,7 | 101,2                            | 101,0 | 100,8            | 100,9 | 100,0             | 100,2 | 101,9            | 102,1 |
| März                    | 99,9                |       | 100,7            |       | 101,0                            |       | 101,8            |       | 101,1             |       | 102,6            |       |
| April                   | 100,7               |       | 100,3            |       | 101,8                            |       | 101,4            |       | 101,1             |       | 103,5            |       |
| Mai                     | 98,8                | 100,0 | 101,4            | 100,5 | 100,5                            | 101,5 | 103,1            | 102,0 | 101,7             | 101,4 | 102,3            | 103,2 |
| Juni                    | 100,6               |       | 99,9             |       | 102,1                            |       | 101,4            |       | 101,5             |       | 103,8            |       |
| Juli <sup>2)</sup>      | 99,2                |       | 99,6             |       | 101,7                            |       | 102,2            |       | 102,6             |       | 104,2            |       |
| Aug. <sup>2)</sup>      | 101,1               | 100,4 | 101,7            | 101,0 | 102,1                            | 102,1 | 102,8            | 102,8 | 101,0             | 101,7 | 102,6            | 103,2 |
| Sept.                   | 100,8               |       | 101,8            |       | 102,4                            |       | 103,5            |       | 101,6             |       | 102,7            |       |
| Okt.                    | 100,9               |       | 101,0            |       | 101,8                            |       | 101,9            |       | 100,9             |       | 101,3            |       |
| Nov.                    | 100,9               | 100,3 | 101,6            | 101,0 | 103,0                            | 102,7 | 103,6            | 103,5 | 102,0             | 102,5 | 102,2            | 102,7 |
| Dez.                    | 99,0                |       | 100,5            |       | 103,4                            |       | 105,0            |       | 104,5             |       | 104,7            |       |
| 2017 Jan.               | 100,5               |       | 101,9            |       | 103,1                            |       | 104,5            |       | 102,6             |       | 102,9            |       |
| Feb.                    | 101,5               | 100,9 | 101,7            | 101,6 | 103,1                            | 103,4 | 103,3            | 104,1 | 101,6             | 102,5 | 100,7            | 101,9 |
| März                    | 100,8               |       | 101,3            |       | 104,1                            |       | 104,6            |       | 103,3             |       | 102,0            |       |
| April                   | 101,8               |       | 102,5            |       | 104,3                            |       | 105,1            |       | 102,5             |       | 101,2            |       |
| Mai                     | 102,1               | 101,8 | 101,8            | 102,4 | 102,1                            | 103,4 | 101,8            | 104,0 | 100,1             | 101,6 | 99,1             | 100,3 |
| Juni                    | 101,6               |       | 103,0            |       | 103,9                            |       | 105,2            |       | 102,2             |       | 100,5            |       |
| Juli <sup>2)</sup>      | 102,4               |       | 102,8            |       | 103,7                            |       | 104,2            |       | 101,3             |       | 100,3            |       |
| Aug. <sup>2)</sup>      | 104,5               | 103,4 | 104,1            | 103,6 | 103,8                            | 103,8 | 103,4            | 104,0 | 99,4              | 100,4 | 98,4             | 99,2  |
| Sept.                   | 103,4               |       | 104,0            |       | 103,9                            |       | 104,5            |       | 100,5             |       | 98,9             |       |
| Okt.                    | 101,0               |       | 102,2            |       | 104,2                            |       | 105,5            |       | 103,2             |       | 100,6            |       |
| Nov.                    | 105,2               | 103,5 | 105,9            | 104,5 | 105,3                            | 104,9 | 106,1            | 106,0 | 100,1             | 101,4 | 98,1             | 99,1  |
| Dez.                    | 104,3               |       | 105,5            |       | 105,1                            |       | 106,4            |       | 100,8             |       | 98,6             |       |
| 2018 Jan.               | 103,7               |       | 104,1            |       | 105,7                            |       | 106,1            |       | 101,9             |       | 100,7            |       |
| Feb.                    | 101,3               | 102,5 | 102,8            | 103,8 | 104,4                            | 105,5 | 106,0            | 106,8 | 103,1             | 102,9 | 101,5            | 101,6 |
| März                    | 102,5               |       | 104,4            |       | 106,4                            |       | 108,4            |       | 103,8             |       | 102,5            |       |
| April                   | 101,7               |       | 103,1            |       | 107,2                            |       | 108,8            |       | 105,5             |       | 103,2            |       |
| Mai                     | 103,2               | 102,5 | 104,6            | 103,6 | 106,8                            | 106,7 | 108,2            | 108,0 | 103,5             | 104,2 | 101,8            | 102,1 |
| Juni                    | 102,5               |       | 103,2            |       | 106,1                            |       | 106,9            |       | 103,6             |       | 101,3            |       |
| Juli <sup>2)</sup>      | 100,5               |       | 102,4            |       | 106,6                            |       | 108,6            |       | 106,1             |       | 103,2            |       |
| Aug. <sup>2)</sup>      | 100,4               | 100,4 | 101,1            | 101,5 | 106,4                            | 106,3 | 107,2            | 107,5 | 106,0             | 105,8 | 102,9            | 103,2 |
| Sept.                   | 100,3               |       | 101,1            |       | 105,8                            |       | 106,6            |       | 105,4             |       | 103,5            |       |
| Okt.                    | 99,3                |       | 100,4            |       | 107,3                            |       | 108,5            |       | 108,0             |       | 104,1            |       |
| Nov.                    | 97,9                | 98,6  | 100,4            | 100,1 | 107,7                            | 107,3 | 110,4            | 109,0 | 110,0             | 108,8 | 106,7            | 104,8 |
| Dez.                    | 98,6                |       | 99,6             |       | 106,9                            |       | 108,0            |       | 108,4             |       | 103,6            |       |
| 2019 Jan. <sup>1)</sup> | 97,3                |       | 98,7             |       | 107,5                            |       | 109,0            |       | 110,5             |       | 103,6            |       |
| Feb. <sup>1)</sup>      | 97,7                | 97,7  | 99,6             | 99,3  | 107,5                            | 107,4 | 109,7            | 109,1 | 110,1             | 109,9 | 104,5            | 104,1 |
| März <sup>1)</sup>      | 98,2                |       | 99,5             |       | 107,2                            |       | 108,7            |       | 109,2             |       | 104,3            |       |
| April <sup>1)</sup>     | 95,8                |       | 98,6             |       | 107,6                            |       | 110,7            |       | 112,3             |       | 105,0            |       |
| Mai <sup>1)</sup>       | 96,6                | 95,9  | 98,8             | 98,8  | 107,7                            | 107,6 | 110,2            | 110,7 | 111,5             | 112,1 | 106,2            | 105,7 |
| Juni <sup>1)</sup>      | 95,4                |       | 98,9             |       | 107,5                            |       | 111,3            |       | 112,6             |       | 105,9            |       |
| Juli <sup>2)1)</sup>    | 95,2                |       | 98,8             |       | 113,6                            |       | 118,1            |       | 119,4             |       | 113,2            |       |
| Aug. <sup>2)1)</sup>    | 96,0                | 95,4  | 97,7             | 98,1  | 108,0                            | 109,9 | 109,9            | 113,1 | 112,5             | 115,3 | 106,1            | 108,8 |
| Sept. <sup>1)</sup>     | 94,9                |       | 97,7             |       | 108,1                            |       | 111,4            |       | 114,0             |       | 107,1            |       |
| Okt. <sup>1)</sup>      | 93,6                |       | 97,2             |       | 108,0                            |       | 112,0            |       | 115,3             |       | 107,1            |       |
| Nov. <sup>1)</sup>      | 94,6                | 93,7  | 97,6             | 97,0  | 107,4                            | 107,7 | 110,8            | 111,6 | 113,5             | 115,0 | 106,6            | 107,0 |
| Dez. <sup>1)</sup>      | 92,8                |       | 96,3             |       | 107,8                            |       | 111,9            |       | 116,2             |       | 107,4            |       |
| 2020 Jan.               | 95,5                |       | 98,9             |       | 108,0                            |       | 111,9            |       | 113,1             |       | 105,4            |       |

Quelle der Ursprungswerte: Eigene Berechnung unter Verwendung von Angaben des Statistischen Bundesamts. \* Sowie Kohlenbergbau, Gewinnung von Erdöl und Erdgas, Kokerei und Mineralölverarbeitung. <sup>1</sup> Ohne Pflichtanteile der Arbeitgeber zur Sozialver-

sicherung. <sup>2</sup> Beeinflusst durch Verschiebung der Ferientermine. <sup>o</sup> Vorläufig; Angaben zum Produktionsindex vom Statistischen Bundesamt schätzungsweise vorab angepasst an die Ergebnisse der Vierteljährlichen Produktionserhebung.

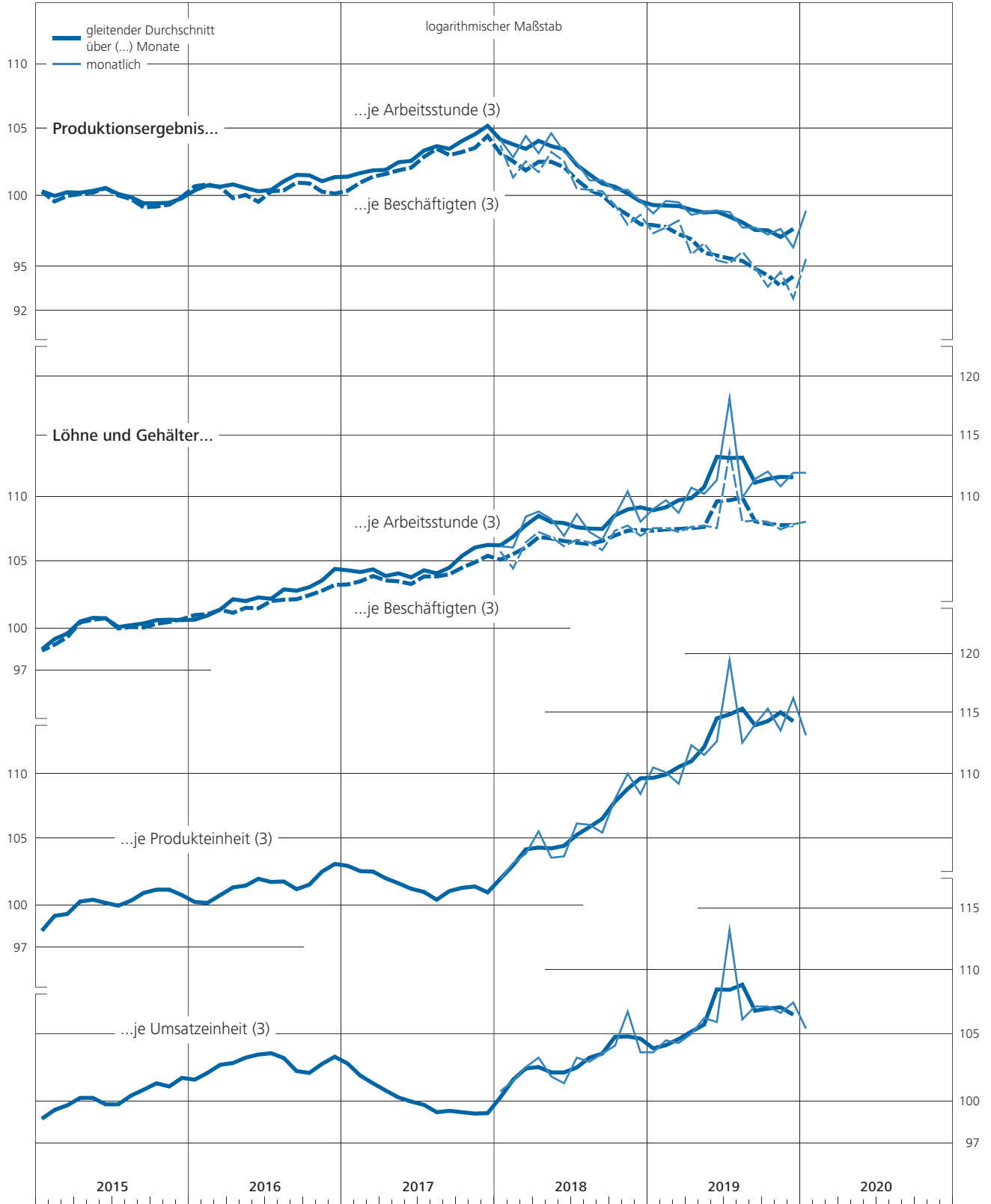
### III. Konjunktur und Preise

#### 1. Produktion

#### d) Produktivität und Lohnkosten in der Industrie \*)

2015 = 100

saisonbereinigt



\* Sowie Kohlenbergbau, Gewinnung von Erdöl und Erdgas, Kokerei und Mineralölverarbeitung.

### III. Konjunktur und Preise

#### 1. Produktion

##### e) Beschäftigung, Lohnkosten und Umsätze im Bauhauptgewerbe \*)

| Zeit      |     | saisonbereinigt |         |                                  |      |                       |      |                |      |                      |      |                  |      |                                 |  |
|-----------|-----|-----------------|---------|----------------------------------|------|-----------------------|------|----------------|------|----------------------|------|------------------|------|---------------------------------|--|
|           |     | Beschäftigte 1) |         | Geleistete Arbeitsstunden 2) (R) |      | Löhne und Gehälter 3) |      | Umsätze 4) (R) |      | davon nach Bauarten: |      |                  |      |                                 |  |
|           |     | Tsd             |         | Mio                              |      | Mrd €                 |      |                |      | Wohnungsbau (R)      |      | Gewerblicher Bau |      | Öffentlicher Bau und Straßenbau |  |
| mtl.      | vj. | mtl.            | vj.     | mtl.                             | vj.  | mtl.                  | vj.  | mtl.           | vj.  | mtl.                 | vj.  | mtl.             | vj.  |                                 |  |
| 2014 Okt. | 412 |                 | 41,6    |                                  | 1,20 |                       | 5,49 |                | 1,17 |                      | 2,39 |                  | 1,93 |                                 |  |
| Nov.      | 413 | 412             | 41,7    | 125,6                            | 1,21 | 3,62                  | 5,49 | 16,32          | 1,15 | 3,47                 | 2,41 | 7,10             | 1,93 | 5,74                            |  |
| Dez.      | 412 |                 | 42,3    |                                  | 1,21 |                       | 5,34 |                | 1,15 |                      | 2,30 |                  | 1,88 |                                 |  |
| 2015 Jan. | 408 |                 | 42,0    |                                  | 1,22 |                       | 5,53 |                | 1,19 |                      | 2,37 |                  | 1,97 |                                 |  |
| Feb.      | 408 | 409             | 39,8    | 122,7                            | 1,19 | 3,62                  | 5,39 | 16,42          | 1,16 | 3,55                 | 2,31 | 7,07             | 1,91 | 5,80                            |  |
| März      | 407 |                 | 40,9    |                                  | 1,21 |                       | 5,50 |                | 1,20 |                      | 2,39 |                  | 1,92 |                                 |  |
| April     | 408 |                 | 40,8    |                                  | 1,21 |                       | 5,37 |                | 1,17 |                      | 2,28 |                  | 1,92 |                                 |  |
| Mai       | 408 | 408             | 41,3    | 122,8                            | 1,21 | 3,63                  | 5,37 | 16,12          | 1,16 | 3,51                 | 2,34 | 6,97             | 1,87 | 5,63                            |  |
| Juni      | 409 |                 | 40,7    |                                  | 1,21 |                       | 5,38 |                | 1,18 |                      | 2,35 |                  | 1,84 |                                 |  |
| Juli      | 408 |                 | 40,6    |                                  | 1,22 |                       | 5,49 |                | 1,23 |                      | 2,37 |                  | 1,89 |                                 |  |
| Aug.      | 409 | 409             | 41,0    | 122,8                            | 1,23 | 3,68                  | 5,46 | 16,44          | 1,22 | 3,64                 | 2,36 | 7,14             | 1,88 | 5,67                            |  |
| Sept.     | 410 |                 | 41,2    |                                  | 1,23 |                       | 5,49 |                | 1,19 |                      | 2,41 |                  | 1,90 |                                 |  |
| Okt.      | 411 |                 | 40,9    |                                  | 1,23 |                       | 5,54 |                | 1,25 |                      | 2,39 |                  | 1,90 |                                 |  |
| Nov.      | 412 | 411             | 40,9    | 124,5                            | 1,23 | 3,71                  | 5,56 | 16,85          | 1,27 | 3,80                 | 2,39 | 7,26             | 1,91 | 5,80                            |  |
| Dez.      | 413 |                 | 42,7    |                                  | 1,25 |                       | 5,75 |                | 1,28 |                      | 2,48 |                  | 1,99 |                                 |  |
| 2016 Jan. | 413 |                 | 41,2    |                                  | 1,24 |                       | 5,58 |                | 1,24 |                      | 2,36 |                  | 1,99 |                                 |  |
| Feb.      | 416 | 415             | 43,3    | 127,2                            | 1,27 | 3,78                  | 5,81 | 17,20          | 1,35 | 3,96                 | 2,45 | 7,23             | 2,01 | 6,03                            |  |
| März      | 416 |                 | 42,7    |                                  | 1,27 |                       | 5,81 |                | 1,37 |                      | 2,42 |                  | 2,03 |                                 |  |
| April     | 417 |                 | 41,5    |                                  | 1,27 |                       | 5,76 |                | 1,34 |                      | 2,47 |                  | 1,96 |                                 |  |
| Mai       | 419 | 418             | 41,8    | 125,4                            | 1,28 | 3,82                  | 5,81 | 17,33          | 1,40 | 4,08                 | 2,44 | 7,34             | 1,97 | 5,92                            |  |
| Juni      | 420 |                 | 42,1    |                                  | 1,27 |                       | 5,76 |                | 1,34 |                      | 2,43 |                  | 1,99 |                                 |  |
| Juli      | 421 |                 | 42,6    |                                  | 1,29 |                       | 5,84 |                | 1,35 |                      | 2,40 |                  | 2,08 |                                 |  |
| Aug.      | 425 | 423             | 43,0    | 128,2                            | 1,30 | 3,89                  | 5,85 | 17,70          | 1,36 | 4,16                 | 2,45 | 7,31             | 2,05 | 6,24                            |  |
| Sept.     | 425 |                 | 42,6    |                                  | 1,30 |                       | 6,01 |                | 1,45 |                      | 2,46 |                  | 2,11 |                                 |  |
| Okt.      | 424 |                 | 42,8    |                                  | 1,30 |                       | 5,91 |                | 1,34 |                      | 2,48 |                  | 2,08 |                                 |  |
| Nov.      | 427 | 426             | 42,5    | 128,7                            | 1,29 | 3,91                  | 5,88 | 18,30          | 1,34 | 4,16                 | 2,46 | 7,67             | 2,08 | 6,46                            |  |
| Dez.      | 427 |                 | 43,4    |                                  | 1,32 |                       | 6,51 |                | 1,48 |                      | 2,73 |                  | 2,30 |                                 |  |
| 2017 Jan. | 437 |                 | 38,7    |                                  | 1,31 |                       | 5,78 |                | 1,25 |                      | 2,46 |                  | 2,06 |                                 |  |
| Feb.      | 439 | 437             | 45,2    | 130,4                            | 1,36 | 4,06                  | 6,19 | 18,44          | 1,43 | 4,19                 | 2,61 | 7,76             | 2,15 | 6,48                            |  |
| März      | 442 |                 | 46,5    |                                  | 1,39 |                       | 6,47 |                | 1,51 |                      | 2,69 |                  | 2,27 |                                 |  |
| April     | 444 |                 | 46,0    |                                  | 1,39 |                       | 6,44 |                | 1,53 |                      | 2,66 |                  | 2,24 |                                 |  |
| Mai       | 445 | 444             | 45,6    | 136,7                            | 1,40 | 4,16                  | 6,44 | 19,41          | 1,55 | 4,65                 | 2,68 | 8,07             | 2,21 | 6,68                            |  |
| Juni      | 446 |                 | 45,1    |                                  | 1,37 |                       | 6,53 |                | 1,57 |                      | 2,73 |                  | 2,23 |                                 |  |
| Juli      | 447 |                 | 45,2    |                                  | 1,39 |                       | 6,52 |                | 1,51 |                      | 2,81 |                  | 2,20 |                                 |  |
| Aug.      | 449 | 448             | 45,5    | 136,0                            | 1,40 | 4,19                  | 6,46 | 19,36          | 1,54 | 4,61                 | 2,73 | 8,18             | 2,19 | 6,58                            |  |
| Sept.     | 449 |                 | 45,3    |                                  | 1,40 |                       | 6,38 |                | 1,56 |                      | 2,64 |                  | 2,19 |                                 |  |
| Okt.      | 449 |                 | 44,8    |                                  | 1,40 |                       | 6,36 |                | 1,53 |                      | 2,65 |                  | 2,18 |                                 |  |
| Nov.      | 451 | 450             | 45,8    | 135,0                            | 1,40 | 4,21                  | 6,58 | 19,54          | 1,68 | 4,78                 | 2,67 | 8,08             | 2,23 | 6,68                            |  |
| Dez.      | 453 |                 | 44,4    |                                  | 1,41 |                       | 6,60 |                | 1,57 |                      | 2,76 |                  | 2,27 |                                 |  |
| 2018 Jan. | 458 |                 | 47,1    |                                  | 1,49 |                       | 6,84 |                | 1,73 |                      | 2,87 |                  | 2,25 |                                 |  |
| Feb.      | 459 | 458             | 43,2    | 134,5                            | 1,42 | 4,33                  | 6,82 | 20,08          | 1,64 | 4,91                 | 2,90 | 8,51             | 2,28 | 6,68                            |  |
| März      | 461 |                 | 44,2    |                                  | 1,42 |                       | 6,42 |                | 1,54 |                      | 2,74 |                  | 2,15 |                                 |  |
| April     | 462 |                 | 46,8    |                                  | 1,49 |                       | 6,83 |                | 1,61 |                      | 2,89 |                  | 2,33 |                                 |  |
| Mai       | 464 | 463             | 48,7    | 142,3                            | 1,51 | 4,50                  | 7,10 | 21,00          | 1,67 | 4,93                 | 3,04 | 8,92             | 2,40 | 7,16                            |  |
| Juni      | 468 |                 | 46,8    |                                  | 1,50 |                       | 7,07 |                | 1,65 |                      | 2,99 |                  | 2,43 |                                 |  |
| Juli      | 468 |                 | 47,3    |                                  | 1,53 |                       | 7,19 |                | 1,75 |                      | 3,00 |                  | 2,43 |                                 |  |
| Aug.      | 471 | 470             | 46,8    | 142,6                            | 1,52 | 4,59                  | 7,17 | 21,56          | 1,72 | 5,19                 | 3,02 | 9,06             | 2,43 | 7,31                            |  |
| Sept.     | 472 |                 | 48,5    |                                  | 1,54 |                       | 7,20 |                | 1,72 |                      | 3,04 |                  | 2,45 |                                 |  |
| Okt.      | 474 |                 | 47,7    |                                  | 1,55 |                       | 7,30 |                | 1,78 |                      | 3,04 |                  | 2,48 |                                 |  |
| Nov.      | 477 | 475             | 47,4    | 142,4                            | 1,58 | 4,69                  | 7,38 | 22,03          | 1,74 | 5,26                 | 3,16 | 9,30             | 2,47 | 7,46                            |  |
| Dez.      | 478 |                 | 47,3    |                                  | 1,56 |                       | 7,35 |                | 1,74 |                      | 3,10 |                  | 2,51 |                                 |  |
| 2019 Jan. | 482 |                 | 45,9    |                                  | 1,61 |                       | 7,52 |                | 1,71 |                      | 3,23 |                  | 2,59 |                                 |  |
| Feb.      | 483 | 482             | 50,5    | 146,7                            | 1,64 | 4,87                  | 7,82 | 23,43          | 1,86 | 5,50                 | 3,24 | 9,88             | 2,72 | 8,06                            |  |
| März      | 485 |                 | 50,3    |                                  | 1,62 |                       | 8,09 |                | 1,93 |                      | 3,41 |                  | 2,75 |                                 |  |
| April     | 486 |                 | 49,5    |                                  | 1,63 |                       | 7,85 |                | 1,93 |                      | 3,29 |                  | 2,63 |                                 |  |
| Mai       | 487 | 487             | 48,3    | 147,6                            | 1,61 | 4,92                  | 7,66 | 23,17          | 1,81 | 5,61                 | 3,23 | 9,71             | 2,62 | 7,86                            |  |
| Juni      | 488 |                 | 49,8    |                                  | 1,68 |                       | 7,66 |                | 1,87 |                      | 3,19 |                  | 2,61 |                                 |  |
| Juli      | 490 |                 | 49,0    |                                  | 1,63 |                       | 7,55 |                | 1,79 |                      | 3,19 |                  | 2,57 |                                 |  |
| Aug.      | 492 | 491             | 48,6    | 147,2                            | 1,63 | 4,90                  | 7,57 | 22,82          | 1,85 | 5,53                 | 3,15 | 9,60             | 2,57 | 7,69                            |  |
| Sept.     | 494 |                 | 49,6    |                                  | 1,64 |                       | 7,70 |                | 1,89 |                      | 3,26 |                  | 2,55 |                                 |  |
| Okt.      | 496 |                 | 48,8    |                                  | 1,64 |                       | 7,57 |                | 1,84 |                      | 3,21 |                  | 2,52 |                                 |  |
| Nov.      | 498 | 497             | 50,0    | 147,5                            | 1,69 | 5,00                  | 7,70 | 23,11          | 1,88 | 5,71                 | 3,22 | 9,67             | 2,60 | 7,74                            |  |
| Dez.      | 501 |                 | 48,7    |                                  | 1,67 |                       | 7,84 |                | 1,99 |                      | 3,24 |                  | 2,62 |                                 |  |
| 2020 Jan. | 503 |                 | p) 53,0 |                                  | 1,77 |                       | 8,68 |                | 2,11 |                      | 3,52 |                  | 3,04 |                                 |  |

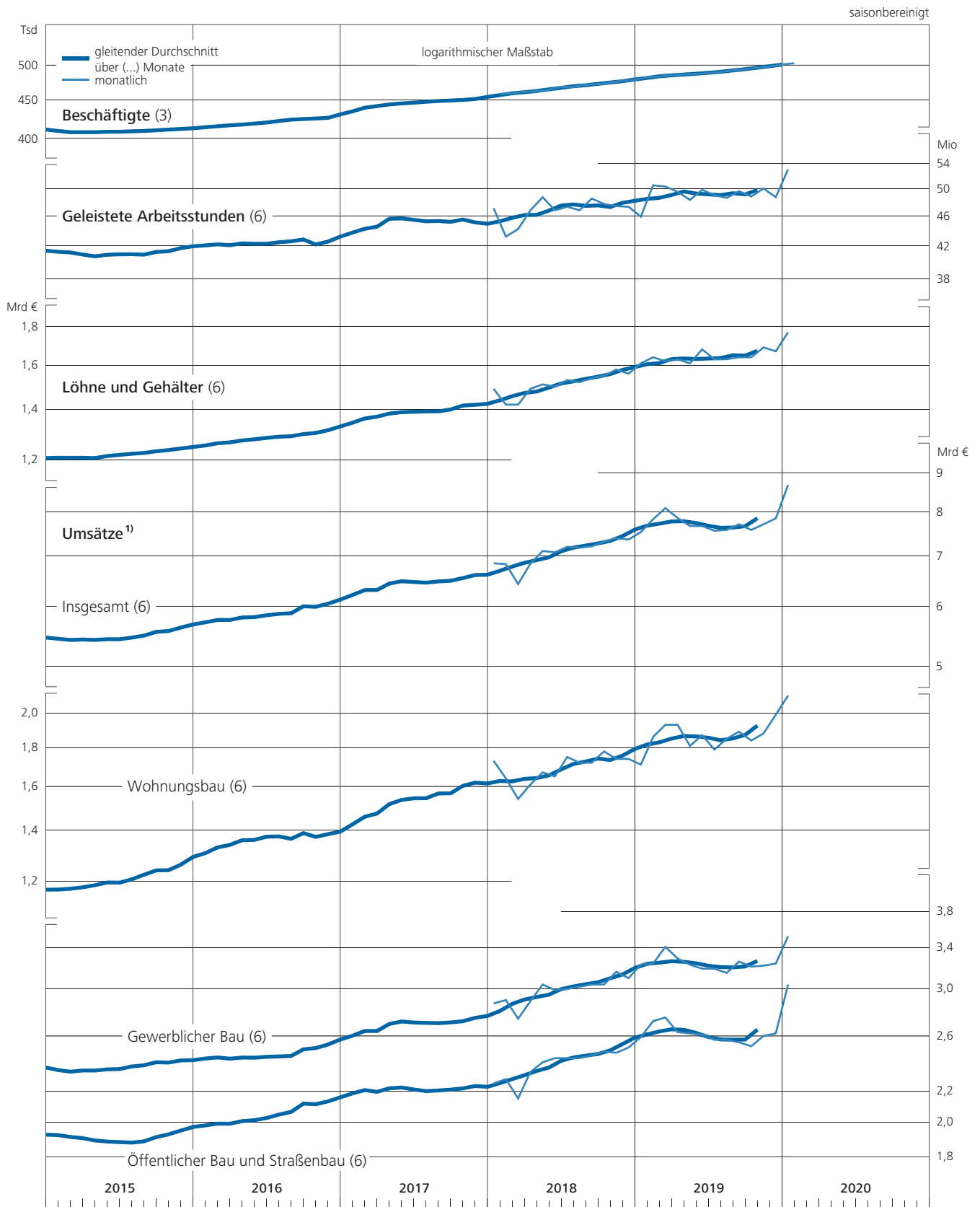
Quelle der Ursprungswerte: Statistisches Bundesamt. \* Siehe Erläuterungen, Abschnitt zu den Klassifikationen; basierend auf Meldungen der Betriebe mit mindestens 20 Beschäftigten. 1 Monatsangaben: Endstände; Vierteljahresangaben: Durchschnitte; einschl. tätiger Inhaber, Mitinhaber und unbezahlt mithelfender Familienangehöriger.

2 Auf Baustellen und Bauhöfen tatsächlich geleistete Arbeitsstunden. 3 Ohne Arbeitgeberanteil zu den Sozialversicherungen, ohne Winterbau-Umlage, ohne gezahltes Vorruhestandsgeld und ohne Kurzarbeitergeld. 4 Ohne Mehrwertsteuer.

### III. Konjunktur und Preise

#### 1. Produktion

#### e) Beschäftigung, Lohnkosten und Umsätze im Bauhauptgewerbe



### III. Konjunktur und Preise

#### 2. Auftragseingang

##### a) Auftragseingang in der Industrie <sup>\*)</sup> nach Hauptgruppen

2015 = 100

(R) saisonbereinigt

| Gewicht in % <sup>2)</sup> | Werte     |       |                              |       |                              |       |                        |       | Volumen <sup>1)</sup> |       |                              |       |                              |       |                        |       |
|----------------------------|-----------|-------|------------------------------|-------|------------------------------|-------|------------------------|-------|-----------------------|-------|------------------------------|-------|------------------------------|-------|------------------------|-------|
|                            | Industrie |       | Vorleistungsgüterproduzenten |       | Investitionsgüterproduzenten |       | Konsumgüterproduzenten |       | Industrie             |       | Vorleistungsgüterproduzenten |       | Investitionsgüterproduzenten |       | Konsumgüterproduzenten |       |
|                            | mtl.      | vj.   | mtl.                         | vj.   | mtl.                         | vj.   | mtl.                   | vj.   | mtl.                  | vj.   | mtl.                         | vj.   | mtl.                         | vj.   | mtl.                   | vj.   |
|                            | 100,00    |       | 35,37                        |       | 57,25                        |       | 7,38                   |       | 100,00                |       | 35,37                        |       | 57,25                        |       | 7,38                   |       |
| 2014 Dez.                  | 100,7     |       | 102,1                        |       | 100,5                        |       | 95,8                   |       | 101,6                 |       | 102,3                        |       | 101,8                        |       | 96,5                   |       |
| 2015 Jan.                  | 99,6      |       | 101,3                        |       | 98,8                         |       | 98,3                   |       | 100,1                 |       | 101,2                        |       | 99,5                         |       | 99,0                   |       |
| Feb.                       | 98,4      | 99,2  | 99,8                         | 100,6 | 97,3                         | 98,4  | 100,1                  | 98,3  | 98,7                  | 99,4  | 99,9                         | 100,5 | 97,7                         | 98,8  | 100,5                  | 98,7  |
| März                       | 99,6      |       | 100,8                        |       | 99,2                         |       | 96,5                   |       | 99,5                  |       | 100,5                        |       | 99,3                         |       | 96,6                   |       |
| April                      | 101,5     |       | 99,8                         |       | 102,7                        |       | 99,4                   |       | 101,2                 |       | 99,3                         |       | 102,6                        |       | 99,4                   |       |
| Mai                        | 100,2     | 101,6 | 100,9                        | 100,6 | 99,6                         | 102,4 | 100,4                  | 100,2 | 99,9                  | 101,4 | 100,4                        | 100,1 | 99,6                         | 102,3 | 100,5                  | 100,2 |
| Juni                       | 103,2     |       | 101,1                        |       | 104,8                        |       | 100,7                  |       | 103,0                 |       | 100,7                        |       | 104,8                        |       | 100,7                  |       |
| Juli                       | 101,9     |       | 100,3                        |       | 103,2                        |       | 99,7                   |       | 101,6                 |       | 99,8                         |       | 103,0                        |       | 99,4                   |       |
| Aug.                       | 99,8      | 99,8  | 98,1                         | 99,0  | 101,0                        | 100,5 | 98,0                   | 98,9  | 99,6                  | 99,7  | 98,8                         | 98,8  | 100,9                        | 100,3 | 97,9                   | 98,8  |
| Sept.                      | 97,8      |       | 98,6                         |       | 97,2                         |       | 99,1                   |       | 97,9                  |       | 98,8                         |       | 97,1                         |       | 99,0                   |       |
| Okt.                       | 98,4      |       | 98,2                         |       | 98,0                         |       | 101,9                  |       | 98,6                  |       | 98,9                         |       | 98,0                         |       | 101,8                  |       |
| Nov.                       | 99,4      | 98,5  | 99,7                         | 98,7  | 99,3                         | 97,9  | 99,4                   | 102,0 | 99,6                  | 98,7  | 100,5                        | 99,6  | 99,0                         | 97,8  | 99,0                   | 101,7 |
| Dez.                       | 97,7      |       | 98,3                         |       | 96,5                         |       | 104,8                  |       | 98,0                  |       | 99,3                         |       | 96,4                         |       | 104,3                  |       |
| 2016 Jan.                  | 99,5      |       | 97,4                         |       | 100,1                        |       | 104,7                  |       | 100,1                 |       | 99,2                         |       | 100,1                        |       | 104,7                  |       |
| Feb.                       | 98,5      | 99,5  | 98,8                         | 97,6  | 98,5                         | 100,6 | 98,2                   | 100,8 | 99,4                  | 100,3 | 101,3                        | 99,9  | 98,5                         | 100,6 | 98,1                   | 100,7 |
| März                       | 100,6     |       | 96,7                         |       | 103,3                        |       | 99,5                   |       | 101,4                 |       | 99,2                         |       | 103,2                        |       | 99,4                   |       |
| April                      | 99,5      |       | 100,5                        |       | 99,1                         |       | 98,6                   |       | 100,6                 |       | 103,5                        |       | 99,1                         |       | 98,6                   |       |
| Mai                        | 99,5      | 99,6  | 98,1                         | 98,8  | 100,3                        | 100,1 | 100,4                  | 99,8  | 100,4                 | 100,5 | 100,6                        | 101,3 | 100,3                        | 100,0 | 100,2                  | 99,7  |
| Juni                       | 99,8      |       | 97,7                         |       | 100,9                        |       | 100,4                  |       | 100,4                 |       | 99,8                         |       | 100,7                        |       | 100,3                  |       |
| Juli                       | 100,2     |       | 97,7                         |       | 101,9                        |       | 98,4                   |       | 100,7                 |       | 99,6                         |       | 101,8                        |       | 98,2                   |       |
| Aug.                       | 100,9     | 100,2 | 97,7                         | 98,2  | 102,8                        | 101,5 | 101,8                  | 100,3 | 101,4                 | 100,7 | 99,6                         | 100,0 | 102,5                        | 101,3 | 101,6                  | 100,0 |
| Sept.                      | 99,6      |       | 99,2                         |       | 99,8                         |       | 100,6                  |       | 100,1                 |       | 100,9                        |       | 99,6                         |       | 100,2                  |       |
| Okt.                       | 103,0     |       | 100,4                        |       | 104,9                        |       | 100,5                  |       | 103,3                 |       | 102,1                        |       | 104,5                        |       | 100,1                  |       |
| Nov.                       | 101,4     | 103,5 | 101,7                        | 101,2 | 101,0                        | 105,1 | 101,9                  | 101,6 | 101,4                 | 103,5 | 102,8                        | 102,3 | 100,5                        | 104,6 | 101,5                  | 101,1 |
| Dez.                       | 106,2     |       | 101,5                        |       | 109,5                        |       | 102,5                  |       | 105,9                 |       | 102,1                        |       | 108,8                        |       | 101,6                  |       |
| 2017 Jan.                  | 101,1     |       | 100,9                        |       | 101,2                        |       | 100,5                  |       | 100,5                 |       | 100,8                        |       | 100,4                        |       | 99,9                   |       |
| Feb.                       | 107,0     | 104,9 | 109,4                        | 105,7 | 105,6                        | 104,5 | 105,6                  | 103,3 | 106,1                 | 104,0 | 108,6                        | 105,0 | 104,7                        | 103,6 | 104,8                  | 102,6 |
| März                       | 106,5     |       | 106,8                        |       | 106,7                        |       | 103,9                  |       | 105,5                 |       | 105,7                        |       | 105,7                        |       | 103,1                  |       |
| April                      | 107,6     |       | 107,0                        |       | 108,3                        |       | 104,8                  |       | 106,4                 |       | 105,7                        |       | 107,2                        |       | 104,0                  |       |
| Mai                        | 106,0     | 107,0 | 106,3                        | 107,3 | 105,9                        | 107,1 | 105,1                  | 104,9 | 105,0                 | 105,9 | 105,3                        | 106,2 | 104,9                        | 106,0 | 104,4                  | 104,2 |
| Juni                       | 107,4     |       | 108,5                        |       | 107,0                        |       | 104,9                  |       | 106,4                 |       | 107,6                        |       | 105,9                        |       | 104,1                  |       |
| Juli                       | 106,6     |       | 107,6                        |       | 106,4                        |       | 103,5                  |       | 105,7                 |       | 106,7                        |       | 105,5                        |       | 102,7                  |       |
| Aug.                       | 110,6     | 109,3 | 113,9                        | 110,8 | 108,5                        | 108,6 | 110,4                  | 107,0 | 109,6                 | 108,3 | 112,8                        | 109,7 | 107,7                        | 107,8 | 109,7                  | 106,2 |
| Sept.                      | 110,7     |       | 110,9                        |       | 110,9                        |       | 107,0                  |       | 109,6                 |       | 109,5                        |       | 110,1                        |       | 106,2                  |       |
| Okt.                       | 112,1     |       | 111,7                        |       | 113,1                        |       | 106,9                  |       | 110,8                 |       | 109,7                        |       | 112,1                        |       | 106,0                  |       |
| Nov.                       | 112,3     | 113,2 | 115,4                        | 114,2 | 110,6                        | 113,3 | 109,9                  | 107,8 | 110,8                 | 111,7 | 113,2                        | 112,0 | 109,6                        | 112,3 | 109,0                  | 106,9 |
| Dez.                       | 115,2     |       | 115,4                        |       | 116,3                        |       | 106,5                  |       | 113,6                 |       | 113,0                        |       | 115,1                        |       | 105,6                  |       |
| 2018 Jan.                  | 110,6     |       | 111,5                        |       | 110,2                        |       | 109,5                  |       | 108,7                 |       | 107,9                        |       | 109,1                        |       | 109,1                  |       |
| Feb.                       | 111,7     | 110,9 | 111,1                        | 111,3 | 112,6                        | 111,0 | 107,0                  | 108,5 | 109,8                 | 109,1 | 107,4                        | 107,7 | 111,6                        | 110,0 | 106,9                  | 108,4 |
| März                       | 110,5     |       | 111,3                        |       | 110,2                        |       | 109,1                  |       | 108,8                 |       | 107,7                        |       | 109,2                        |       | 109,2                  |       |
| April                      | 109,8     |       | 113,7                        |       | 107,6                        |       | 107,3                  |       | 107,7                 |       | 109,8                        |       | 106,6                        |       | 107,3                  |       |
| Mai                        | 112,1     | 110,3 | 113,0                        | 113,0 | 111,6                        | 108,4 | 110,5                  | 111,4 | 109,7                 | 107,9 | 108,8                        | 108,6 | 110,3                        | 107,1 | 110,1                  | 111,3 |
| Juni                       | 109,0     |       | 112,2                        |       | 106,1                        |       | 116,3                  |       | 106,4                 |       | 107,3                        |       | 104,5                        |       | 116,4                  |       |
| Juli                       | 108,7     |       | 112,4                        |       | 105,6                        |       | 115,8                  |       | 106,0                 |       | 107,5                        |       | 103,9                        |       | 115,8                  |       |
| Aug.                       | 110,6     | 109,8 | 112,2                        | 111,9 | 109,3                        | 107,9 | 112,8                  | 114,0 | 107,7                 | 106,9 | 107,2                        | 107,1 | 107,5                        | 106,1 | 112,5                  | 113,9 |
| Sept.                      | 110,0     |       | 111,2                        |       | 108,8                        |       | 113,5                  |       | 107,1                 |       | 106,5                        |       | 106,8                        |       | 113,4                  |       |
| Okt.                       | 110,8     |       | 111,9                        |       | 110,6                        |       | 106,2                  |       | 107,7                 |       | 106,9                        |       | 108,6                        |       | 105,4                  |       |
| Nov.                       | 109,9     | 110,8 | 108,6                        | 109,5 | 111,6                        | 112,2 | 104,1                  | 106,2 | 106,9                 | 107,7 | 103,6                        | 104,6 | 109,5                        | 110,0 | 103,2                  | 105,4 |
| Dez.                       | 111,6     |       | 108,0                        |       | 114,3                        |       | 108,4                  |       | 108,5                 |       | 103,2                        |       | 112,0                        |       | 107,6                  |       |
| 2019 Jan. <sup>*)</sup>    | 107,9     |       | 107,2                        |       | 108,6                        |       | 106,0                  |       | 104,8                 |       | 102,4                        |       | 106,2                        |       | 105,2                  |       |
| Feb. <sup>*)</sup>         | 103,8     | 106,0 | 105,7                        | 105,9 | 102,7                        | 106,1 | 102,6                  | 105,6 | 100,8                 | 102,9 | 101,1                        | 101,2 | 100,5                        | 103,7 | 101,7                  | 104,7 |
| März <sup>*)</sup>         | 106,2     |       | 104,7                        |       | 106,9                        |       | 108,1                  |       | 103,0                 |       | 100,1                        |       | 104,3                        |       | 107,1                  |       |
| April <sup>*)</sup>        | 105,5     |       | 104,3                        |       | 105,8                        |       | 108,4                  |       | 102,3                 |       | 99,7                         |       | 103,3                        |       | 107,4                  |       |
| Mai <sup>*)</sup>          | 103,8     | 104,8 | 102,8                        | 103,4 | 103,8                        | 105,3 | 107,3                  | 107,3 | 100,7                 | 101,7 | 98,7                         | 99,2  | 101,3                        | 102,7 | 106,4                  | 106,3 |
| Juni <sup>*)</sup>         | 105,1     |       | 103,1                        |       | 106,3                        |       | 106,2                  |       | 102,1                 |       | 99,1                         |       | 103,5                        |       | 105,2                  |       |
| Juli <sup>*)</sup>         | 104,5     |       | 102,0                        |       | 105,9                        |       | 106,6                  |       | 101,4                 |       | 98,2                         |       | 102,9                        |       | 105,4                  |       |
| Aug. <sup>*)</sup>         | 104,2     | 104,8 | 104,2                        | 102,7 | 103,7                        | 105,7 | 106,6                  | 107,1 | 101,0                 | 101,5 | 100,7                        | 99,1  | 100,6                        | 102,5 | 105,3                  | 105,8 |
| Sept. <sup>*)</sup>        | 105,6     |       | 102,0                        |       | 107,5                        |       | 108,2                  |       | 102,2                 |       | 98,3                         |       | 104,1                        |       | 106,8                  |       |
| Okt. <sup>*)</sup>         | 105,2     |       | 102,2                        |       | 106,5                        |       | 108,8                  |       | 101,8                 |       | 98,7                         |       | 103,0                        |       | 107,6                  |       |
| Nov. <sup>*)</sup>         | 103,8     | 103,8 | 100,8                        | 102,0 | 104,8                        | 104,3 | 109,6                  | 108,0 | 100,6                 | 100,5 | 97,8                         | 98,7  | 101,3                        | 100,8 | 108,2                  | 106,7 |
| Dez. <sup>*)</sup>         | 102,3     |       | 102,9                        |       | 101,5                        |       | 105,6                  |       | 99,1                  |       | 99,7                         |       | 98,0                         |       | 104,2                  |       |
| 2020 Jan. <sup>*)</sup>    | 107,3     |       | 105,9                        |       | 108,0                        |       | 108,8                  |       | 103,9                 |       | 102,8                        |       | 104,1                        |       | 107,2                  |       |
| Feb. <sup>*)</sup>         | 105,7     | ...   | 106,6                        | ...   | 104,4                        | ...   | 110,8                  | ...   | 102,4                 | ...   | 103,7                        | ...   | 100,6                        | ...   | 109,0                  | ...   |

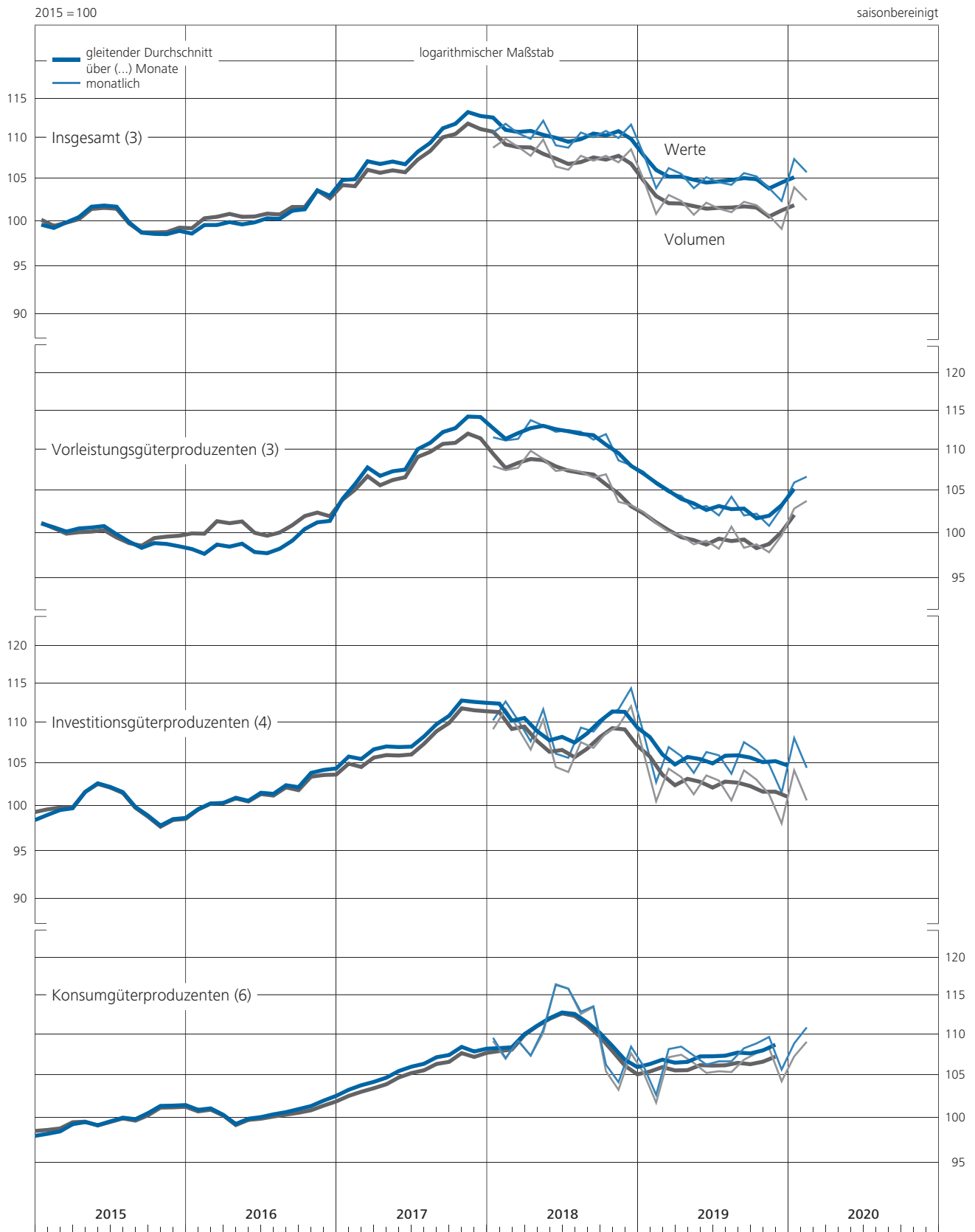
Quelle der Ursprungswerte: Statistisches Bundesamt. \* Siehe Erläuterungen, Abschnitt zu den Klassifikationen; Angaben für fachliche Betriebsteile; ohne Mehrwertsteuer; basierend auf Meldungen der Betriebe mit mindestens 50 Beschäftigten. 1 Ab 2018

Auftragseingang in Preisen von 2015, davor in Preisen von 2010. 2 Anteil am Auftragseingang in der Industrie insgesamt im Basisjahr 2015.

### III. Konjunktur und Preise

#### 2. Auftragseingang

##### a) Auftragseingang in der Industrie<sup>\*)</sup> nach Hauptgruppen



\* Angaben ohne Mehrwertsteuer.

### III. Konjunktur und Preise

#### 2. Auftragseingang

##### b) Auftragseingang in der Industrie <sup>1)</sup> aus dem Inland

2015 = 100

(R) saisonbereinigt

| Gewicht in % <sup>2)</sup> | Werte     |       |                                   |       |                                   |       |                             |       | Volumen <sup>1)</sup> |       |                                   |       |                                   |       |                             |       |
|----------------------------|-----------|-------|-----------------------------------|-------|-----------------------------------|-------|-----------------------------|-------|-----------------------|-------|-----------------------------------|-------|-----------------------------------|-------|-----------------------------|-------|
|                            | Industrie |       | Vorleistungsgüter-<br>produzenten |       | Investitionsgüter-<br>produzenten |       | Konsumgüter-<br>produzenten |       | Industrie             |       | Vorleistungsgüter-<br>produzenten |       | Investitionsgüter-<br>produzenten |       | Konsumgüter-<br>produzenten |       |
|                            | 43,12     |       | 18,37                             |       | 21,53                             |       | 3,22                        |       | 43,12                 |       | 18,37                             |       | 21,53                             |       | 3,22                        |       |
| Zeit                       | mtl.      | vj.   | mtl.                              | vj.   | mtl.                              | vj.   | mtl.                        | vj.   | mtl.                  | vj.   | mtl.                              | vj.   | mtl.                              | vj.   | mtl.                        | vj.   |
| 2014 Dez.                  | 99,3      |       | 102,8                             |       | 96,4                              |       | 98,0                        |       | 99,6                  |       | 102,9                             |       | 96,8                              |       | 98,7                        |       |
| 2015 Jan.                  | 100,1     |       | 101,4                             |       | 98,8                              |       | 101,1                       |       | 100,0                 |       | 100,9                             |       | 99,1                              |       | 101,5                       |       |
| Feb.                       | 97,9      | 100,3 | 98,8                              | 100,5 | 96,8                              | 100,1 | 100,0                       | 100,0 | 98,0                  | 100,3 | 98,7                              | 100,2 | 97,1                              | 100,3 | 100,3                       | 100,3 |
| März                       | 102,8     |       | 101,4                             |       | 104,6                             |       | 99,0                        |       | 102,8                 |       | 101,1                             |       | 104,8                             |       | 99,2                        |       |
| April                      | 100,6     |       | 100,3                             |       | 101,0                             |       | 99,0                        |       | 100,5                 |       | 99,9                              |       | 101,2                             |       | 99,2                        |       |
| Mai                        | 99,6      | 99,5  | 101,3                             | 100,7 | 98,0                              | 98,4  | 100,5                       | 99,8  | 99,4                  | 99,4  | 100,6                             | 100,2 | 98,1                              | 98,6  | 100,8                       | 100,0 |
| Juni                       | 98,3      |       | 100,4                             |       | 96,3                              |       | 99,9                        |       | 98,2                  |       | 100,0                             |       | 96,4                              |       | 100,1                       |       |
| Juli                       | 102,5     |       | 99,7                              |       | 105,1                             |       | 101,2                       |       | 102,3                 |       | 99,2                              |       | 105,2                             |       | 101,2                       |       |
| Aug.                       | 99,2      | 100,0 | 99,5                              | 99,4  | 98,8                              | 100,5 | 100,5                       | 100,3 | 99,1                  | 100,0 | 99,4                              | 99,4  | 98,7                              | 100,5 | 100,5                       | 100,3 |
| Sept.                      | 98,4      |       | 99,1                              |       | 97,7                              |       | 99,2                        |       | 98,5                  |       | 99,5                              |       | 97,5                              |       | 99,1                        |       |
| Okt.                       | 99,1      |       | 97,9                              |       | 100,3                             |       | 98,2                        |       | 99,3                  |       | 98,6                              |       | 100,2                             |       | 97,9                        |       |
| Nov.                       | 99,2      | 99,0  | 99,3                              | 98,4  | 99,3                              | 99,5  | 98,5                        | 99,0  | 99,5                  | 99,3  | 100,3                             | 99,4  | 99,0                              | 99,3  | 98,0                        | 98,5  |
| Dez.                       | 98,6      |       | 97,9                              |       | 98,9                              |       | 100,2                       |       | 99,0                  |       | 99,3                              |       | 98,7                              |       | 99,5                        |       |
| 2016 Jan.                  | 98,0      |       | 96,1                              |       | 99,5                              |       | 98,5                        |       | 98,7                  |       | 98,0                              |       | 99,4                              |       | 98,3                        |       |
| Feb.                       | 98,2      | 98,1  | 96,6                              | 96,0  | 99,7                              | 100,0 | 97,3                        | 97,8  | 99,2                  | 99,0  | 99,1                              | 98,3  | 99,6                              | 99,8  | 96,9                        | 97,4  |
| März                       | 98,2      |       | 95,3                              |       | 100,7                             |       | 97,5                        |       | 99,1                  |       | 97,9                              |       | 100,5                             |       | 97,1                        |       |
| April                      | 100,8     |       | 101,9                             |       | 100,2                             |       | 99,1                        |       | 102,0                 |       | 105,0                             |       | 100,0                             |       | 98,8                        |       |
| Mai                        | 99,0      | 99,8  | 96,2                              | 98,3  | 100,9                             | 101,1 | 101,8                       | 99,7  | 99,8                  | 100,7 | 98,6                              | 100,9 | 100,6                             | 100,8 | 101,4                       | 99,4  |
| Juni                       | 99,7      |       | 96,9                              |       | 102,2                             |       | 98,3                        |       | 100,3                 |       | 99,0                              |       | 101,8                             |       | 97,9                        |       |
| Juli                       | 96,4      |       | 95,9                              |       | 96,9                              |       | 96,5                        |       | 96,9                  |       | 97,6                              |       | 96,5                              |       | 96,0                        |       |
| Aug.                       | 100,2     | 98,0  | 97,4                              | 96,3  | 103,1                             | 99,7  | 97,1                        | 96,6  | 100,7                 | 98,5  | 99,2                              | 98,1  | 102,5                             | 99,2  | 96,6                        | 96,0  |
| Sept.                      | 97,4      |       | 95,7                              |       | 99,1                              |       | 96,2                        |       | 97,8                  |       | 97,4                              |       | 98,5                              |       | 95,5                        |       |
| Okt.                       | 102,3     |       | 99,7                              |       | 105,3                             |       | 97,1                        |       | 102,5                 |       | 101,2                             |       | 104,6                             |       | 96,4                        |       |
| Nov.                       | 100,0     | 103,2 | 99,5                              | 99,8  | 100,8                             | 106,8 | 97,2                        | 98,1  | 99,9                  | 103,1 | 100,4                             | 100,7 | 100,0                             | 106,0 | 96,5                        | 97,3  |
| Dez.                       | 107,3     |       | 100,3                             |       | 114,3                             |       | 100,0                       |       | 106,8                 |       | 100,5                             |       | 113,4                             |       | 99,0                        |       |
| 2017 Jan.                  | 98,9      |       | 98,7                              |       | 99,2                              |       | 97,9                        |       | 98,2                  |       | 98,1                              |       | 98,4                              |       | 97,0                        |       |
| Feb.                       | 109,8     | 104,1 | 110,2                             | 104,3 | 110,9                             | 104,7 | 99,8                        | 99,0  | 108,7                 | 103,1 | 108,9                             | 103,2 | 109,9                             | 103,8 | 98,9                        | 98,1  |
| März                       | 103,7     |       | 104,1                             |       | 104,1                             |       | 99,3                        |       | 102,4                 |       | 102,5                             |       | 103,0                             |       | 98,3                        |       |
| April                      | 110,5     |       | 104,9                             |       | 117,0                             |       | 98,4                        |       | 109,0                 |       | 103,0                             |       | 115,8                             |       | 97,4                        |       |
| Mai                        | 102,9     | 107,0 | 103,4                             | 104,2 | 102,7                             | 110,3 | 101,1                       | 100,8 | 101,5                 | 105,6 | 101,8                             | 102,6 | 101,5                             | 109,0 | 100,0                       | 99,7  |
| Juni                       | 107,7     |       | 104,4                             |       | 111,2                             |       | 102,8                       |       | 106,2                 |       | 102,9                             |       | 109,8                             |       | 101,6                       |       |
| Juli                       | 105,6     |       | 105,6                             |       | 106,2                             |       | 101,2                       |       | 104,0                 |       | 104,0                             |       | 104,7                             |       | 99,9                        |       |
| Aug.                       | 109,5     | 107,7 | 113,6                             | 109,2 | 106,6                             | 107,2 | 106,0                       | 103,2 | 107,8                 | 106,0 | 111,6                             | 107,2 | 105,1                             | 105,6 | 104,8                       | 101,9 |
| Sept.                      | 108,1     |       | 108,3                             |       | 108,7                             |       | 102,4                       |       | 106,2                 |       | 106,1                             |       | 107,0                             |       | 101,0                       |       |
| Okt.                       | 109,9     |       | 110,3                             |       | 110,5                             |       | 103,8                       |       | 107,7                 |       | 107,5                             |       | 108,7                             |       | 102,3                       |       |
| Nov.                       | 109,1     | 109,4 | 110,1                             | 111,1 | 108,7                             | 108,9 | 106,3                       | 103,2 | 106,9                 | 107,1 | 107,3                             | 108,2 | 106,8                             | 107,0 | 104,8                       | 101,7 |
| Dez.                       | 109,1     |       | 112,8                             |       | 107,4                             |       | 99,5                        |       | 106,7                 |       | 109,7                             |       | 105,5                             |       | 98,0                        |       |
| 2018 Jan.                  | 107,5     |       | 109,4                             |       | 106,6                             |       | 102,3                       |       | 104,4                 |       | 105,0                             |       | 104,4                             |       | 100,7                       |       |
| Feb.                       | 105,3     | 107,0 | 108,3                             | 109,3 | 103,6                             | 105,9 | 99,3                        | 101,2 | 102,2                 | 104,0 | 103,9                             | 105,0 | 101,4                             | 103,7 | 97,7                        | 99,6  |
| März                       | 108,3     |       | 110,3                             |       | 107,6                             |       | 102,1                       |       | 105,3                 |       | 106,1                             |       | 105,3                             |       | 100,5                       |       |
| April                      | 104,7     |       | 107,0                             |       | 103,2                             |       | 101,9                       |       | 101,4                 |       | 102,5                             |       | 100,7                             |       | 100,2                       |       |
| Mai                        | 107,9     | 106,5 | 108,9                             | 108,6 | 106,5                             | 104,7 | 111,2                       | 105,9 | 104,4                 | 102,9 | 104,1                             | 103,7 | 103,9                             | 102,2 | 109,1                       | 103,9 |
| Juni                       | 106,8     |       | 109,8                             |       | 104,5                             |       | 104,5                       |       | 103,0                 |       | 104,4                             |       | 101,9                             |       | 102,5                       |       |
| Juli                       | 107,9     |       | 110,1                             |       | 106,8                             |       | 102,7                       |       | 104,1                 |       | 104,9                             |       | 103,9                             |       | 100,6                       |       |
| Aug.                       | 106,0     | 107,4 | 107,9                             | 109,3 | 104,7                             | 106,6 | 103,2                       | 101,6 | 102,0                 | 103,5 | 102,5                             | 104,0 | 101,8                             | 103,6 | 101,1                       | 99,5  |
| Sept.                      | 108,3     |       | 109,9                             |       | 108,4                             |       | 99,0                        |       | 104,4                 |       | 104,7                             |       | 105,2                             |       | 96,8                        |       |
| Okt.                       | 105,7     |       | 108,3                             |       | 103,9                             |       | 102,5                       |       | 101,6                 |       | 102,9                             |       | 100,8                             |       | 100,0                       |       |
| Nov.                       | 108,4     | 107,6 | 107,0                             | 106,8 | 110,5                             | 108,9 | 102,7                       | 103,3 | 104,1                 | 103,3 | 101,4                             | 101,3 | 107,1                             | 105,5 | 100,0                       | 100,6 |
| Dez.                       | 108,6     |       | 105,0                             |       | 112,2                             |       | 104,7                       |       | 104,3                 |       | 99,7                              |       | 108,6                             |       | 101,9                       |       |
| 2019 Jan. <sup>1)</sup>    | 107,4     |       | 104,0                             |       | 111,4                             |       | 100,4                       |       | 103,0                 |       | 98,6                              |       | 107,6                             |       | 97,7                        |       |
| Feb. <sup>1)</sup>         | 105,1     | 104,7 | 103,8                             | 102,9 | 106,6                             | 106,8 | 102,5                       | 101,6 | 100,9                 | 100,4 | 98,7                              | 97,7  | 102,9                             | 103,1 | 99,7                        | 98,7  |
| März <sup>1)</sup>         | 101,6     |       | 100,8                             |       | 102,3                             |       | 101,8                       |       | 97,4                  |       | 95,7                              |       | 98,7                              |       | 98,8                        |       |
| April <sup>1)</sup>        | 100,7     |       | 99,3                              |       | 101,7                             |       | 101,5                       |       | 96,4                  |       | 94,2                              |       | 98,0                              |       | 98,5                        |       |
| Mai <sup>1)</sup>          | 101,2     | 100,6 | 99,7                              | 99,1  | 102,6                             | 101,9 | 100,7                       | 100,4 | 97,1                  | 96,4  | 95,1                              | 94,4  | 98,8                              | 98,1  | 97,7                        | 97,3  |
| Juni <sup>1)</sup>         | 99,8      |       | 98,3                              |       | 101,3                             |       | 98,9                        |       | 95,8                  |       | 93,9                              |       | 97,4                              |       | 95,8                        |       |
| Juli <sup>1)</sup>         | 100,9     |       | 98,3                              |       | 103,2                             |       | 100,6                       |       | 96,9                  |       | 94,2                              |       | 99,2                              |       | 97,4                        |       |
| Aug. <sup>1)</sup>         | 99,0      | 100,2 | 96,8                              | 97,5  | 101,0                             | 102,5 | 97,9                        | 100,1 | 94,9                  | 96,1  | 92,6                              | 93,3  | 96,9                              | 98,4  | 94,7                        | 96,8  |
| Sept. <sup>1)</sup>        | 100,7     |       | 97,4                              |       | 103,3                             |       | 101,7                       |       | 96,5                  |       | 93,1                              |       | 99,1                              |       | 98,4                        |       |
| Okt. <sup>1)</sup>         | 98,0      |       | 96,6                              |       | 98,6                              |       | 101,9                       |       | 94,0                  |       | 92,7                              |       | 94,5                              |       | 98,6                        |       |
| Nov. <sup>1)</sup>         | 99,2      | 99,1  | 97,1                              | 96,7  | 100,3                             | 100,5 | 103,6                       | 102,7 | 95,3                  | 95,1  | 93,6                              | 93,0  | 96,1                              | 96,3  | 100,1                       | 99,3  |
| Dez. <sup>1)</sup>         | 100,0     |       | 96,4                              |       | 102,7                             |       | 102,7                       |       | 96,0                  |       | 92,8                              |       | 98,3                              |       | 99,3                        |       |
| 2020 Jan. <sup>1)</sup>    | 100,3     |       | 100,4                             |       | 99,9                              |       | 102,7                       |       | 96,2                  |       | 96,6                              |       | 95,4                              |       | 99,1                        |       |
| Feb. <sup>1)</sup>         | 101,8     | ...   | 101,0                             | ...   | 102,4                             | ...   | 102,4                       | ...   | 97,8                  | ...   | 97,7                              | ...   | 97,7                              | ...   | 98,7                        | ...   |

Quelle der Ursprungswerte: Statistisches Bundesamt. \* Siehe Erläuterungen, Abschnitt zu den Klassifikationen; Angaben für fachliche Betriebsteile; ohne Mehrwertsteuer; basierend auf Meldungen der Betriebe mit mindestens 50 Beschäftigten. 1 Ab 2018

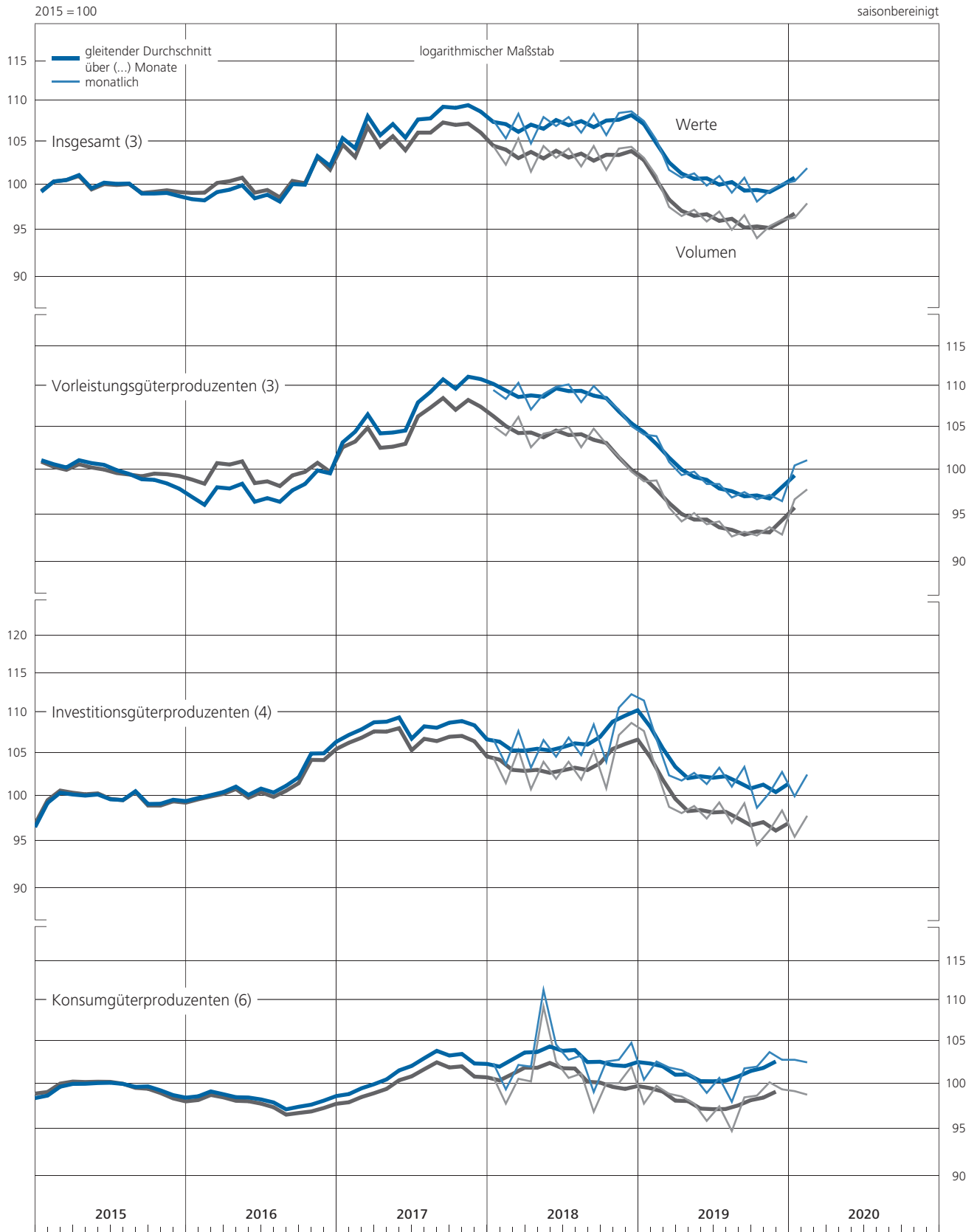
Auftragseingang in Preisen von 2015, davor in Preisen von 2010. 2 Anteil am Auftragseingang in der Industrie insgesamt im Basisjahr 2015.



### III. Konjunkturindikatoren

#### 2. Auftragseingang

#### b) Auftragseingang in der Industrie<sup>\*)</sup> aus dem Inland



\* Angaben ohne Mehrwertsteuer.

### III. Konjunktur und Preise

#### 2. Auftragseingang

##### c) Auftragseingang in der Industrie \*) aus dem Ausland

2015 = 100

(R) saisonbereinigt

| Gewicht in % <sup>2)</sup><br>Zeit | Werte         |       |                                   |       |                                   |       |                             |       | Volumen <sup>1)</sup> |       |                                   |       |                                   |       |                             |       |
|------------------------------------|---------------|-------|-----------------------------------|-------|-----------------------------------|-------|-----------------------------|-------|-----------------------|-------|-----------------------------------|-------|-----------------------------------|-------|-----------------------------|-------|
|                                    | Industrie     |       | Vorleistungsgüter-<br>produzenten |       | Investitionsgüter-<br>produzenten |       | Konsumgüter-<br>produzenten |       | Industrie             |       | Vorleistungsgüter-<br>produzenten |       | Investitionsgüter-<br>produzenten |       | Konsumgüter-<br>produzenten |       |
|                                    | 56,88         |       | 17,00                             |       | 35,72                             |       | 4,16                        |       | 56,88                 |       | 17,00                             |       | 35,72                             |       | 4,16                        |       |
|                                    | mtl.          | vj.   | mtl.                              | vj.   | mtl.                              | vj.   | mtl.                        | vj.   | mtl.                  | vj.   | mtl.                              | vj.   | mtl.                              | vj.   | mtl.                        | vj.   |
| <b>Insgesamt</b>                   |               |       |                                   |       |                                   |       |                             |       |                       |       |                                   |       |                                   |       |                             |       |
| 2017 Nov.                          | 114,7         | 116,1 | 121,2                             | 117,6 | 111,8                             | 116,0 | 112,7                       | 111,3 | 113,8                 | 115,3 | 119,5                             | 116,0 | 111,3                             | 115,4 | 112,2                       | 110,9 |
| Dez.                               | 119,9         |       | 118,3                             |       | 121,6                             |       | 111,9                       |       | 118,9                 |       | 116,6                             |       | 120,9                             |       | 111,5                       |       |
| 2018 Jan.                          | 113,0         |       | 113,8                             |       | 112,3                             |       | 115,1                       |       | 112,0                 |       | 111,0                             |       | 112,0                             |       | 115,6                       |       |
| Feb.                               | 116,5         | 113,9 | 114,1                             | 113,4 | 118,1                             | 114,1 | 112,9                       | 114,2 | 115,5                 | 113,0 | 111,1                             | 110,5 | 117,8                             | 113,8 | 114,1                       | 115,2 |
| März                               | 112,1         |       | 112,3                             |       | 111,8                             |       | 114,6                       |       | 111,4                 |       | 109,5                             |       | 111,6                             |       | 115,9                       |       |
| April                              | 113,6         |       | 121,0                             |       | 110,3                             |       | 111,5                       |       | 112,5                 |       | 117,6                             |       | 110,1                             |       | 112,8                       |       |
| Mai                                | 115,2         | 113,2 | 117,5                             | 117,7 | 114,7                             | 110,7 | 109,9                       | 115,6 | 113,8                 | 111,7 | 113,9                             | 114,0 | 114,1                             | 110,1 | 110,9                       | 116,9 |
| Juni                               | 110,7         |       | 114,7                             |       | 107,0                             |       | 125,5                       |       | 108,9                 |       | 110,4                             |       | 106,1                             |       | 127,1                       |       |
| Juli                               | 109,3         |       | 114,9                             |       | 104,8                             |       | 126,0                       |       | 107,5                 |       | 110,3                             |       | 103,9                             |       | 127,6                       |       |
| Aug.                               | 114,0         | 111,5 | 116,8                             | 114,8 | 112,0                             | 108,6 | 120,3                       | 123,7 | 112,1                 | 109,6 | 112,2                             | 110,3 | 111,0                             | 107,5 | 121,4                       | 125,1 |
| Sept.                              | 111,3         |       | 112,7                             |       | 109,1                             |       | 124,8                       |       | 109,2                 |       | 108,4                             |       | 107,7                             |       | 126,2                       |       |
| Okt.                               | 114,6         |       | 115,8                             |       | 114,7                             |       | 109,0                       |       | 112,4                 |       | 111,2                             |       | 113,3                             |       | 109,6                       |       |
| Nov.                               | 111,1         | 113,2 | 110,4                             | 112,5 | 112,2                             | 114,2 | 105,1                       | 108,4 | 109,0                 | 111,0 | 106,0                             | 108,0 | 110,9                             | 112,7 | 105,7                       | 109,1 |
| Dez.                               | 113,9         |       | 111,2                             |       | 115,6                             |       | 111,2                       |       | 111,7                 |       | 106,9                             |       | 114,0                             |       | 112,0                       |       |
| 2019 Jan. <sup>ñ</sup>             | 108,3         |       | 110,7                             |       | 106,9                             |       | 110,3                       |       | 106,2                 |       | 106,6                             |       | 105,4                             |       | 111,1                       |       |
| Feb. <sup>ñ</sup>                  | 102,8         | 106,9 | 107,8                             | 109,2 | 100,4                             | 105,6 | 102,7                       | 108,6 | 100,8                 | 104,7 | 103,7                             | 105,1 | 99,0                              | 104,0 | 103,2                       | 109,3 |
| März <sup>ñ</sup>                  | 109,7         |       | 109,0                             |       | 109,6                             |       | 112,9                       |       | 107,2                 |       | 104,9                             |       | 107,6                             |       | 113,6                       |       |
| April <sup>ñ</sup>                 | 109,1         |       | 109,6                             |       | 108,3                             |       | 113,7                       |       | 106,8                 |       | 105,7                             |       | 106,5                             |       | 114,3                       |       |
| Mai <sup>ñ</sup>                   | 105,7         | 108,0 | 106,2                             | 108,0 | 104,6                             | 107,4 | 112,5                       | 112,7 | 103,4                 | 105,7 | 102,5                             | 104,3 | 102,8                             | 105,5 | 113,2                       | 113,3 |
| Juni <sup>ñ</sup>                  | 109,2         |       | 108,2                             |       | 109,3                             |       | 111,8                       |       | 106,9                 |       | 104,7                             |       | 107,2                             |       | 112,4                       |       |
| Juli <sup>ñ</sup>                  | 107,3         |       | 105,9                             |       | 107,6                             |       | 111,3                       |       | 104,8                 |       | 102,6                             |       | 105,1                             |       | 111,6                       |       |
| Aug. <sup>ñ</sup>                  | 108,1         | 108,3 | 112,2                             | 108,4 | 105,4                             | 107,7 | 113,3                       | 112,6 | 105,6                 | 105,7 | 109,5                             | 105,3 | 102,9                             | 105,0 | 113,5                       | 112,8 |
| Sept. <sup>ñ</sup>                 | 109,4         |       | 107,0                             |       | 110,1                             |       | 113,3                       |       | 106,6                 |       | 103,9                             |       | 107,1                             |       | 113,4                       |       |
| Okt. <sup>ñ</sup>                  | 110,6         |       | 108,2                             |       | 111,2                             |       | 114,1                       |       | 107,7                 |       | 105,1                             |       | 108,1                             |       | 114,5                       |       |
| Nov. <sup>ñ</sup>                  | 107,2         | 107,3 | 104,8                             | 107,7 | 107,5                             | 106,5 | 114,3                       | 112,1 | 104,6                 | 104,6 | 102,4                             | 104,9 | 104,5                             | 103,5 | 114,5                       | 112,3 |
| Dez. <sup>ñ</sup>                  | 104,0         |       | 110,0                             |       | 100,7                             |       | 107,8                       |       | 101,4                 |       | 107,1                             |       | 97,8                              |       | 108,0                       |       |
| 2020 Jan. <sup>ñ</sup>             | 112,6         |       | 111,9                             |       | 112,9                             |       | 113,5                       |       | 109,8                 |       | 109,5                             |       | 109,4                             |       | 113,5                       |       |
| Feb. <sup>ñ</sup>                  | 108,6         | ...   | 112,7                             | ...   | 105,6                             | ...   | 117,3                       | ...   | 105,8                 | ...   | 110,1                             | ...   | 102,4                             | ...   | 117,0                       | ...   |
| <b>Euroraum und Nicht-Euroraum</b> |               |       |                                   |       |                                   |       |                             |       |                       |       |                                   |       |                                   |       |                             |       |
|                                    | Euro-<br>raum |       | Nicht-<br>Euro-<br>raum           |       | Euro-<br>raum                     |       | Nicht-<br>Euro-<br>raum     |       | Euro-<br>raum         |       | Nicht-<br>Euro-<br>raum           |       | Euro-<br>raum                     |       | Nicht-<br>Euro-<br>raum     |       |
| Gewicht in % <sup>2)</sup><br>Zeit | 21,66         | 35,22 | 8,15                              | 8,85  | 11,59                             | 24,13 | 1,92                        | 2,24  | 21,66                 | 35,22 | 8,15                              | 8,85  | 11,59                             | 24,13 | 1,92                        | 2,24  |
| 2017 3.Vj.                         | 113,3         | 108,7 | 113,3                             | 112,0 | 113,9                             | 107,4 | 109,9                       | 109,8 | 111,8                 | 109,0 | 111,9                             | 112,7 | 112,2                             | 107,6 | 108,8                       | 110,2 |
| 4.Vj.                              | 119,7         | 113,9 | 116,3                             | 118,8 | 124,4                             | 112,0 | 105,9                       | 115,9 | 117,4                 | 114,0 | 113,4                             | 118,4 | 122,3                             | 112,1 | 104,3                       | 116,5 |
| 2018 1.Vj.                         | 119,6         | 110,3 | 114,0                             | 112,9 | 123,3                             | 109,6 | 121,2                       | 108,2 | 117,0                 | 110,5 | 109,9                             | 111,1 | 121,0                             | 110,4 | 123,1                       | 108,5 |
| 2.Vj.                              | 116,3         | 111,2 | 115,0                             | 120,3 | 115,5                             | 108,4 | 126,6                       | 106,3 | 113,3                 | 110,8 | 109,9                             | 117,7 | 113,0                             | 108,7 | 129,2                       | 106,4 |
| 3.Vj.                              | 114,3         | 109,9 | 115,0                             | 114,6 | 110,1                             | 107,9 | 137,5                       | 111,9 | 111,1                 | 108,7 | 109,3                             | 111,2 | 107,5                             | 107,5 | 140,2                       | 112,2 |
| 4.Vj.                              | 114,9         | 112,2 | 114,6                             | 110,5 | 115,8                             | 113,4 | 110,7                       | 106,5 | 111,3                 | 110,9 | 109,0                             | 107,2 | 112,9                             | 112,6 | 111,7                       | 106,9 |
| 2019 1.Vj. <sup>ñ</sup>            | 109,8         | 105,2 | 110,3                             | 108,2 | 110,6                             | 103,3 | 102,2                       | 114,1 | 106,3                 | 103,8 | 105,1                             | 105,0 | 107,8                             | 102,2 | 102,2                       | 115,4 |
| 2.Vj. <sup>ñ</sup>                 | 106,7         | 108,8 | 108,9                             | 107,1 | 105,7                             | 108,2 | 103,4                       | 120,6 | 103,3                 | 107,2 | 104,0                             | 104,6 | 102,8                             | 106,8 | 103,3                       | 121,8 |
| 3.Vj. <sup>ñ</sup>                 | 108,9         | 107,9 | 108,7                             | 108,1 | 109,1                             | 107,0 | 109,0                       | 115,8 | 105,6                 | 105,7 | 104,8                             | 105,8 | 105,7                             | 104,7 | 108,5                       | 116,5 |
| 4.Vj. <sup>ñ</sup>                 | 112,6         | 104,0 | 106,6                             | 108,7 | 118,3                             | 100,8 | 103,9                       | 119,0 | 109,1                 | 101,7 | 102,8                             | 106,8 | 114,3                             | 98,2  | 103,9                       | 119,6 |
| 2019 Feb. <sup>ñ</sup>             | 105,0         | 101,5 | 109,4                             | 106,4 | 102,8                             | 99,3  | 99,1                        | 105,7 | 101,7                 | 100,2 | 104,2                             | 103,3 | 100,3                             | 98,4  | 99,0                        | 106,8 |
| März <sup>ñ</sup>                  | 115,1         | 106,3 | 109,9                             | 108,1 | 120,6                             | 104,3 | 103,5                       | 120,9 | 111,3                 | 104,7 | 104,7                             | 105,0 | 117,3                             | 103,0 | 103,5                       | 122,3 |
| April <sup>ñ</sup>                 | 108,2         | 109,6 | 109,9                             | 109,3 | 107,4                             | 108,7 | 105,6                       | 120,6 | 104,7                 | 108,1 | 104,7                             | 106,6 | 104,6                             | 107,4 | 105,6                       | 121,7 |
| Mai <sup>ñ</sup>                   | 106,6         | 105,1 | 105,9                             | 106,4 | 107,5                             | 103,2 | 103,9                       | 119,9 | 103,2                 | 103,6 | 101,0                             | 103,8 | 104,7                             | 101,9 | 103,9                       | 121,2 |
| Juni <sup>ñ</sup>                  | 105,3         | 111,6 | 110,9                             | 105,7 | 102,1                             | 112,8 | 100,7                       | 121,2 | 101,9                 | 109,9 | 106,3                             | 103,3 | 99,1                              | 111,1 | 100,4                       | 122,6 |
| Juli <sup>ñ</sup>                  | 107,1         | 107,5 | 106,2                             | 105,7 | 108,6                             | 107,1 | 102,3                       | 119,0 | 103,6                 | 105,5 | 101,7                             | 103,4 | 105,3                             | 105,0 | 101,8                       | 119,9 |
| Aug. <sup>ñ</sup>                  | 110,8         | 106,4 | 115,7                             | 108,9 | 107,0                             | 104,7 | 112,4                       | 114,1 | 107,8                 | 104,3 | 112,7                             | 106,6 | 103,6                             | 102,5 | 112,0                       | 114,8 |
| Sept. <sup>ñ</sup>                 | 108,9         | 109,7 | 104,2                             | 109,6 | 111,7                             | 109,3 | 112,3                       | 114,2 | 105,5                 | 107,3 | 100,0                             | 107,4 | 108,3                             | 106,5 | 111,6                       | 114,9 |
| Okt. <sup>ñ</sup>                  | 118,6         | 105,6 | 107,0                             | 109,3 | 128,8                             | 102,8 | 106,5                       | 120,6 | 114,8                 | 103,3 | 102,9                             | 107,1 | 124,5                             | 100,2 | 106,6                       | 121,3 |
| Nov. <sup>ñ</sup>                  | 115,7         | 102,0 | 106,6                             | 103,2 | 123,6                             | 99,8  | 106,1                       | 121,3 | 112,2                 | 99,9  | 103,3                             | 101,6 | 119,4                             | 97,3  | 106,0                       | 121,8 |
| Dez. <sup>ñ</sup>                  | 103,6         | 104,3 | 106,1                             | 113,5 | 102,5                             | 99,9  | 99,2                        | 115,1 | 100,3                 | 102,0 | 102,3                             | 111,6 | 99,1                              | 97,2  | 99,0                        | 115,7 |
| 2020 Jan. <sup>ñ</sup>             | 115,0         | 111,1 | 110,9                             | 112,8 | 118,6                             | 110,1 | 111,0                       | 115,6 | 111,3                 | 108,8 | 107,1                             | 111,7 | 114,4                             | 107,0 | 110,6                       | 116,0 |
| Feb. <sup>ñ</sup>                  | 108,8         | 108,5 | 113,9                             | 111,6 | 102,8                             | 107,0 | 123,2                       | 112,2 | 105,7                 | 105,9 | 110,3                             | 109,9 | 99,6                              | 103,8 | 122,8                       | 112,1 |

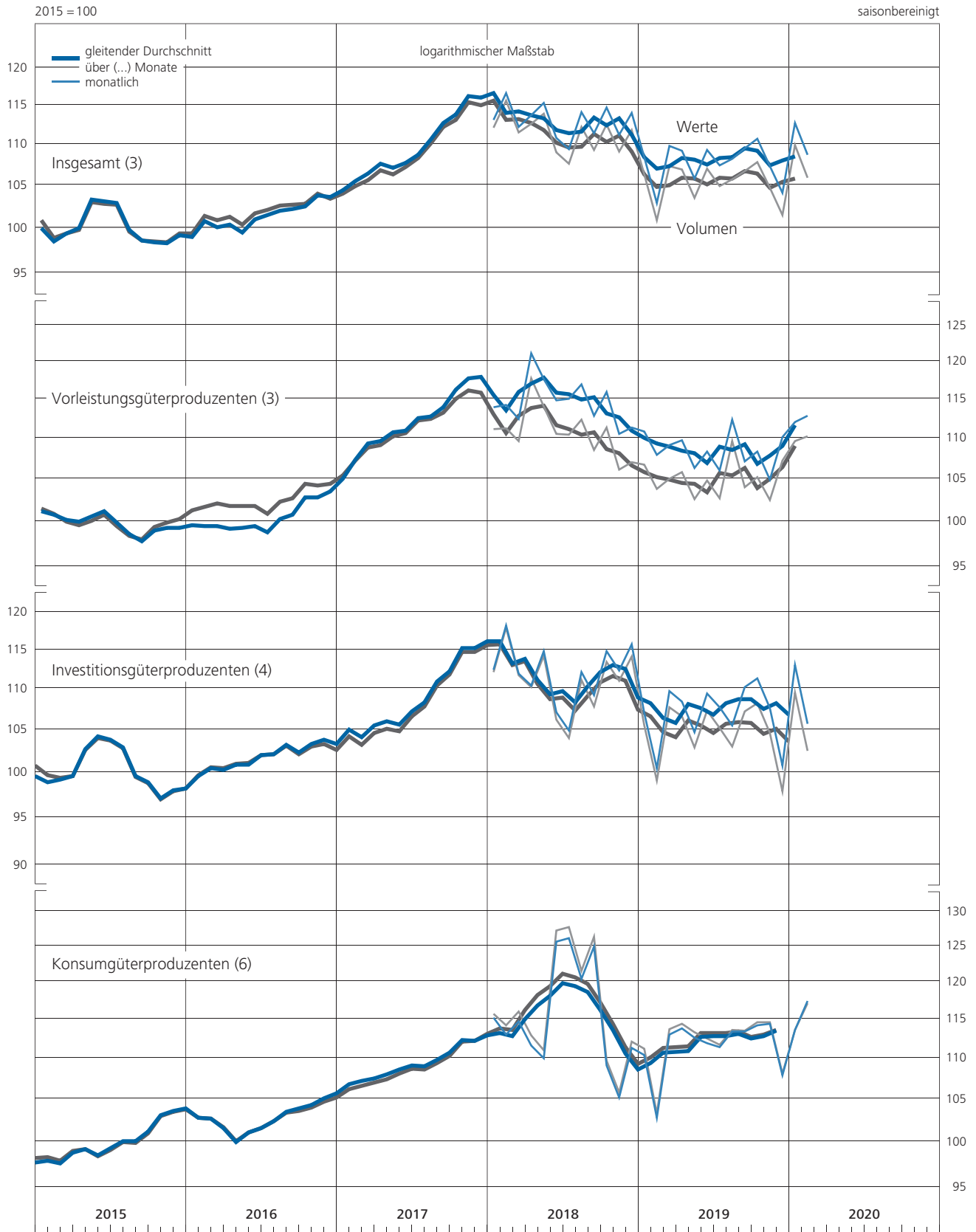
Quelle der Ursprungswerte: Statistisches Bundesamt. \* Siehe Erläuterungen, Abschnitt zu den Klassifikationen; Angaben für fachliche Betriebsteile; ohne Mehrwertsteuer; basierend auf Meldungen der Betriebe mit mindestens 50 Beschäftigten. 1 Ab 2018

Auftragseingang in Preisen von 2015, davor in Preisen von 2010. 2 Anteil am Auftragseingang in der Industrie insgesamt im Basisjahr 2015.

### III. Konjunktur und Preise

#### 2. Auftragseingang

#### c) Auftragseingang in der Industrie<sup>\*)</sup> aus dem Ausland



\* Angaben ohne Mehrwertsteuer.

### III. Konjunktur und Preise

#### 2. Auftragseingang

##### d) Auftragseingang in ausgewählten Zweigen der Industrie \*) - Werte

2015 = 100

(R) saisonbereinigt

| WZ 2008 1)       | Herstellung von chemischen und pharmazeutischen Erzeugnissen |       | Metallerzeugung und -bearbeitung, Herstellung von Metallerzeugnissen |       | Herstellung von Datenverarbeitungsgeräten, elektronischen und optischen Erzeugnissen sowie von elektrischen Ausrüstungen |       | Maschinenbau         |       | Herstellung von Kraftwagen und Kraftwagenteilen |       | nachrichtlich:                       |       |   |       |
|------------------|--|-------|--|-------|--|-------|----------------------|-------|---|-------|--------------------------------------|-------|---|-------|
|                  | 20 und 21  |       | 24 und 25  |       | 26 und 27  |       | 28                   |       | 29  |       | Industrie ohne sonstigen Fahrzeugbau |       | Investitionsgüterproduzenten ohne sonstigen Fahrzeugbau |       |
|                  | Gewicht in % 2) Zeit   |       | Gewicht in % 2) Zeit   |       | Gewicht in % 2) Zeit   |       | Gewicht in % 2) Zeit |       | Gewicht in % 2) Zeit                            |       | Gewicht in % 2) Zeit                 |       | Gewicht in % 2) Zeit                                    |       |
|                  | 13,50  |       | 16,09  |       | 13,82  |       | 19,14                |       | 28,32   |       | 95,73                                |       | 53,28   |       |
|                  | mtl.   | vj.   | mtl.   | vj.   | mtl.   | vj.   | mtl.                 | vj.   | mtl.  | vj.   | mtl.                                 | vj.   | mtl.  | vj.   |
| <b>Insgesamt</b> |  |       |  |       |  |       |                      |       |   |       |                                      |       |   |       |
| 2017 Juli        | 103,8  |       | 109,5  |       | 111,5  |       | 106,5                |       | 109,1   |       | 108,1                                |       | 109,3   |       |
| Aug.             | 106,5  | 105,6 | 115,7  | 112,9 | 118,1  | 114,4 | 109,0                | 108,5 | 108,7   | 110,0 | 111,5                                | 110,3 | 110,2   | 110,5 |
| Sept.            | 106,4  |       | 113,6  |       | 113,5  |       | 110,0                |       | 112,3   |       | 111,2                                |       | 112,1   |       |
| Okt.             | 107,1  |       | 113,6  |       | 112,0  |       | 108,6                |       | 111,3   |       | 110,8                                |       | 110,9   |       |
| Nov.             | 110,5  | 110,6 | 121,8  | 120,2 | 115,8  | 114,2 | 115,2                | 111,9 | 112,0   | 111,8 | 114,0                                | 113,0 | 113,8   | 113,2 |
| Dez.             | 114,2  |       | 125,1  |       | 114,8  |       | 111,8                |       | 112,2   |       | 114,3                                |       | 114,8   |       |
| 2018 Jan.        | 108,5  |       | 113,5  |       | 111,3  |       | 110,4                |       | 108,3   |       | 109,7                                |       | 108,7   |       |
| Feb.             | 107,9  | 108,4 | 112,9  | 113,5 | 111,7  | 111,8 | 116,2                | 114,1 | 106,4   | 107,6 | 110,2                                | 110,3 | 110,2   | 110,0 |
| März             | 108,7  |       | 114,1  |       | 112,5  |       | 115,8                |       | 108,1   |       | 111,0                                |       | 111,1   |       |
| April            | 116,1  |       | 112,2  |       | 112,4  |       | 109,6                |       | 107,1   |       | 110,0                                |       | 108,1   |       |
| Mai              | 109,1  | 112,6 | 114,8  | 114,0 | 115,6  | 113,0 | 113,3                | 112,0 | 109,2   | 106,6 | 112,1                                | 110,7 | 112,0   | 109,3 |
| Juni             | 112,7  |       | 114,9  |       | 111,1  |       | 113,0                |       | 103,6   |       | 110,0                                |       | 107,9   |       |
| Juli             | 113,7  |       | 116,2  |       | 111,2  |       | 110,1                |       | 97,7  |       | 107,8                                |       | 104,0   |       |
| Aug.             | 110,6  | 111,8 | 114,3  | 114,3 | 113,7  | 112,6 | 111,5                | 113,0 | 105,5   | 101,5 | 110,5                                | 109,4 | 109,2   | 107,3 |
| Sept.            | 111,2  |       | 112,3  |       | 112,9  |       | 117,5                |       | 101,2   |       | 109,9                                |       | 108,7   |       |
| Okt.             | 108,2  |       | 112,9  |       | 113,3  |       | 113,6                |       | 104,6   |       | 109,4                                |       | 108,5   |       |
| Nov.             | 105,0  | 106,8 | 109,2  | 110,7 | 111,0  | 111,2 | 114,5                | 112,7 | 109,4   | 109,0 | 109,3                                | 109,7 | 110,8   | 110,6 |
| Dez.             | 107,1  |       | 110,1  |       | 109,2  |       | 109,9                |       | 112,9   |       | 110,3                                |       | 112,5   |       |
| 2019 Jan. 1)     | 106,8  |       | 109,0  |       | 112,1  |       | 108,7                |       | 106,6   |       | 108,1                                |       | 109,3   |       |
| Feb. 1)          | 103,7  | 105,6 | 107,5  | 108,1 | 106,3  | 108,8 | 104,2                | 105,1 | 104,4   | 104,4 | 105,2                                | 105,8 | 105,6   | 106,1 |
| März 1)          | 106,2  |       | 107,8  |       | 108,1  |       | 102,5                |       | 102,2   |       | 104,0                                |       | 103,3   |       |
| April 1)         | 107,7  |       | 106,0  |       | 104,7  |       | 100,8                |       | 106,4   |       | 104,9                                |       | 105,0   |       |
| Mai 1)           | 105,2  | 106,3 | 103,8  | 103,8 | 107,5  | 106,3 | 101,3                | 103,1 | 102,8   | 103,4 | 103,7                                | 104,4 | 103,9   | 104,8 |
| Juni 1)          | 105,9  |       | 101,6  |       | 106,6  |       | 107,1                |       | 100,9   |       | 104,5                                |       | 105,4   |       |
| Juli 1)          | 104,2  |       | 103,1  |       | 105,9  |       | 104,0                |       | 101,0   |       | 102,8                                |       | 103,2   |       |
| Aug. 1)          | 104,4  | 103,7 | 101,8  | 102,5 | 111,9  | 108,0 | 101,1                | 104,8 | 102,6   | 102,5 | 104,3                                | 104,1 | 104,3   | 104,8 |
| Sept. 1)         | 102,5  |       | 102,7  |       | 106,1  |       | 109,4                |       | 104,0   |       | 105,1                                |       | 106,9   |       |
| Okt. 1)          | 105,0  |       | 101,2  |       | 105,3  |       | 101,9                |       | 102,1   |       | 101,9                                |       | 101,1   |       |
| Nov. 1)          | 104,8  | 104,0 | 100,4  | 101,3 | 105,5  | 107,4 | 99,4                 | 100,8 | 103,2   | 102,5 | 102,5                                | 102,2 | 102,8   | 101,9 |
| Dez. 1)          | 102,1  |       | 102,3  |       | 111,4  |       | 101,0                |       | 102,3   |       | 102,3                                |       | 101,8   |       |
| 2020 Jan. 1)     | 109,0  |       | 104,7  |       | 110,5  |       | 107,0                |       | 102,6   |       | 104,9                                |       | 104,1   |       |
| Feb. 1)          | 111,7  | ...   | 104,4  | ...   | 109,2  | ...   | 101,5                | ...   | 105,5   | ...   | 105,7                                | ...   | 104,8   | ...   |

#### In- und Ausland

| WZ 2008 1)   | Inland |       | Ausland |       | Inland |       | Ausland |       | Inland |       | Ausland |       | Inland |       | Ausland |  |
|--------------|--------|-------|---------|-------|--------|-------|---------|-------|--------|-------|---------|-------|--------|-------|---------|--|
|              | 5,36   | 8,14  | 10,12   | 5,97  | 6,01   | 7,81  | 7,27    | 11,87 | 10,16  | 18,16 | 41,76   | 53,98 | 20,29  | 32,99 |         |  |
| 2017 4Vj.    | 106,7  | 113,2 | 114,7   | 129,5 | 111,6  | 116,2 | 107,2   | 114,7 | 107,7  | 114,1 | 109,2   | 116,1 | 108,5  | 116,0 |         |  |
| 2018 1Vj.    | 101,5  | 112,9 | 112,3   | 115,5 | 109,3  | 113,8 | 110,2   | 116,6 | 103,3  | 110,0 | 107,4   | 112,6 | 106,8  | 112,0 |         |  |
| 2Vj.         | 102,4  | 119,4 | 111,8   | 117,6 | 109,7  | 115,6 | 108,7   | 114,0 | 102,5  | 108,9 | 107,1   | 113,5 | 106,3  | 111,2 |         |  |
| 3Vj.         | 102,8  | 117,7 | 111,8   | 118,5 | 110,2  | 114,5 | 113,2   | 112,9 | 101,0  | 101,8 | 107,1   | 111,2 | 106,4  | 107,9 |         |  |
| 4Vj.         | 102,3  | 109,7 | 109,2   | 113,4 | 109,4  | 112,5 | 111,5   | 113,4 | 102,6  | 112,5 | 106,9   | 111,8 | 108,1  | 112,2 |         |  |
| 2019 1Vj. 1) | 99,0   | 109,9 | 106,7   | 110,5 | 105,8  | 111,2 | 101,0   | 107,7 | 105,1  | 104,0 | 103,8   | 107,3 | 105,5  | 106,4 |         |  |
| 2Vj. 1)      | 98,2   | 111,5 | 101,3   | 108,1 | 103,3  | 108,5 | 96,3    | 107,2 | 99,1   | 105,8 | 99,8    | 107,9 | 100,6  | 107,3 |         |  |
| 3Vj. 1)      | 96,7   | 108,3 | 101,0   | 105,2 | 100,2  | 114,0 | 98,4    | 108,7 | 99,9   | 103,9 | 98,8    | 108,2 | 100,1  | 107,7 |         |  |
| 4Vj. 1)      | 97,8   | 108,1 | 99,6    | 104,3 | 101,4  | 112,1 | 95,9    | 103,8 | 101,1  | 103,3 | 99,0    | 104,7 | 101,0  | 102,4 |         |  |
| 2019 Feb. 1) | 99,3   | 106,6 | 107,5   | 107,5 | 105,7  | 106,8 | 101,5   | 105,8 | 109,5  | 101,5 | 105,4   | 105,1 | 107,8  | 104,2 |         |  |
| März 1)      | 97,6   | 111,9 | 104,5   | 113,5 | 104,2  | 111,1 | 97,5    | 105,6 | 98,7   | 104,2 | 100,9   | 106,4 | 101,4  | 104,4 |         |  |
| April 1)     | 100,3  | 112,5 | 102,3   | 112,4 | 100,5  | 107,9 | 95,5    | 104,1 | 101,0  | 109,4 | 100,2   | 108,5 | 101,0  | 107,4 |         |  |
| Mai 1)       | 96,8   | 110,7 | 103,1   | 104,9 | 106,1  | 108,6 | 98,3    | 103,1 | 99,5   | 104,7 | 100,4   | 106,2 | 101,4  | 105,5 |         |  |
| Juni 1)      | 97,6   | 111,3 | 98,5    | 106,9 | 103,3  | 109,1 | 95,1    | 114,4 | 96,7   | 103,3 | 98,7    | 109,0 | 99,4   | 109,1 |         |  |
| Juli 1)      | 96,7   | 109,2 | 101,9   | 105,2 | 102,2  | 108,7 | 103,7   | 104,2 | 94,1   | 104,8 | 97,9    | 106,6 | 97,6   | 106,7 |         |  |
| Aug. 1)      | 97,5   | 108,9 | 99,1    | 106,4 | 98,8   | 122,0 | 94,3    | 105,2 | 101,1  | 103,4 | 98,4    | 108,9 | 100,2  | 106,8 |         |  |
| Sept. 1)     | 96,0   | 106,8 | 101,9   | 104,1 | 99,5   | 111,2 | 97,2    | 116,8 | 104,6  | 103,6 | 100,0   | 109,0 | 102,5  | 109,6 |         |  |
| Okt. 1)      | 97,2   | 110,2 | 100,0   | 103,3 | 97,8   | 111,1 | 91,9    | 108,1 | 101,5  | 102,5 | 97,8    | 105,1 | 98,8   | 102,5 |         |  |
| Nov. 1)      | 99,4   | 108,3 | 99,0    | 102,8 | 103,9  | 106,8 | 98,0    | 100,2 | 101,1  | 104,3 | 99,6    | 104,7 | 101,6  | 103,6 |         |  |
| Dez. 1)      | 96,7   | 105,7 | 99,7    | 106,7 | 102,5  | 118,3 | 97,7    | 103,1 | 100,7  | 103,2 | 99,7    | 104,3 | 102,7  | 101,2 |         |  |
| 2020 Jan. 1) | 102,8  | 113,1 | 102,5   | 108,5 | 103,3  | 116,0 | 101,0   | 110,6 | 94,4   | 107,2 | 100,2   | 108,6 | 100,0  | 106,6 |         |  |
| Feb. 1)      | 102,8  | 117,5 | 102,4   | 107,9 | 104,9  | 112,5 | 94,9    | 105,5 | 98,9   | 109,2 | 100,0   | 110,1 | 99,2   | 108,2 |         |  |

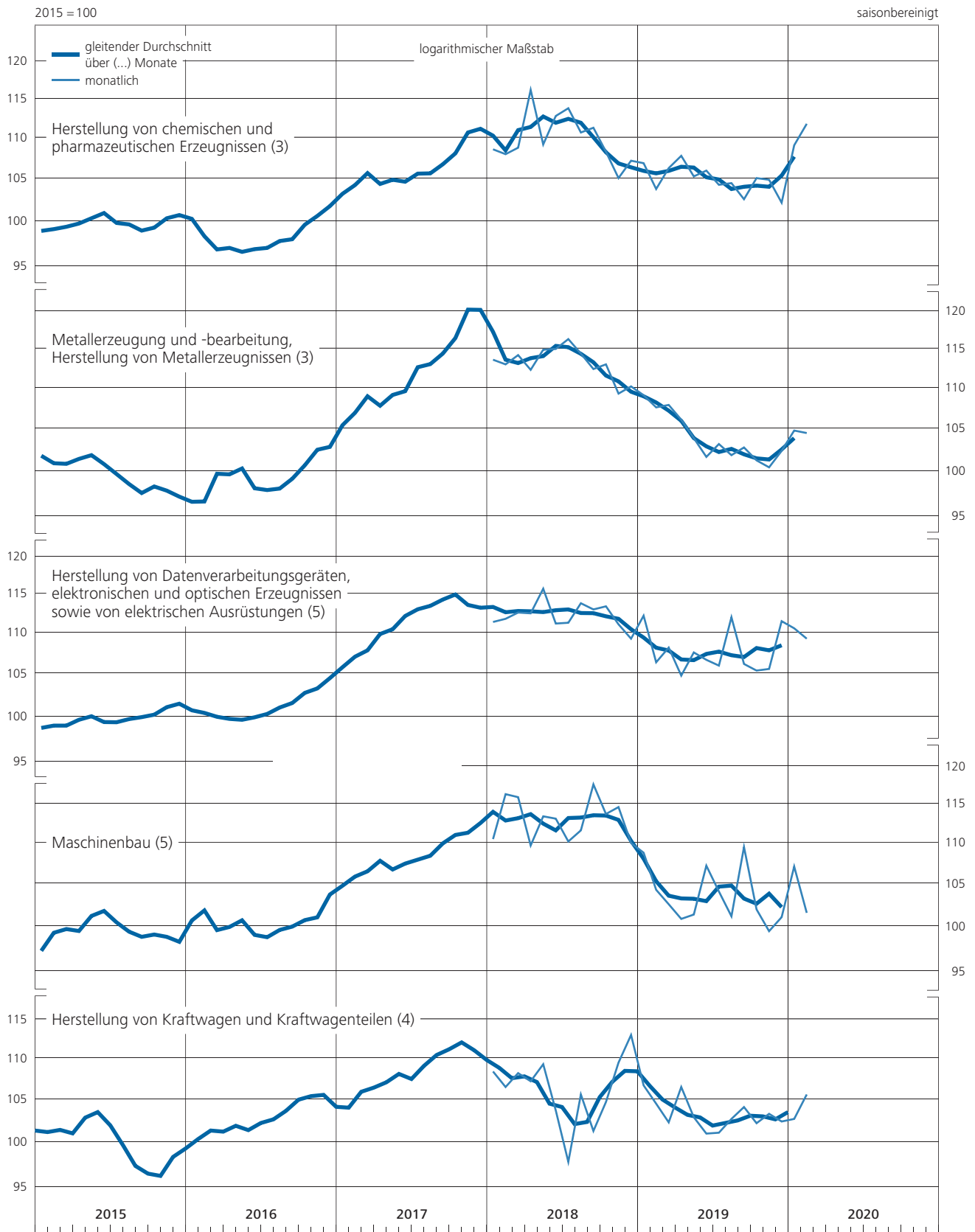
Quelle der Ursprungswerte: Statistisches Bundesamt. \* Angaben für fachliche Betriebs- teile; ohne Mehrwertsteuer; basierend auf Meldungen der Betriebe mit mindestens 50

Beschäftigten. 1 Systematik der Wirtschaftszweige, Ausgabe 2008. 2 Anteil am Auf- tragseingang in der Industrie insgesamt im Basisjahr 2015.

### III. Konjunktur und Preise

#### 2. Auftragseingang

#### d) Auftragseingang in ausgewählten Zweigen der Industrie\*) – Werte



\* Ohne Mehrwertsteuer.

### III. Konjunktur und Preise

#### 2. Auftragseingang

##### e) Auftragseingang in ausgewählten Zweigen der Industrie <sup>1)</sup> - Volumen <sup>1)</sup>

2015 = 100

(R) saisonbereinigt

| WZ 2008 <sup>2)</sup>      | Herstellung von chemischen und pharmazeutischen Erzeugnissen |              | Metallerzeugung und -bearbeitung, Herstellung von Metallerzeugnissen |              | Herstellung von Datenverarbeitungsgeräten, elektronischen und optischen Erzeugnissen sowie von elektrischen Ausrüstungen |              | Maschinenbau |               | Herstellung von Kraftwagen und Kraftwagenteilen |               | nachrichtlich:                       |               |   |               |
|----------------------------|--|--------------|--|--------------|--|--------------|--------------|---------------|---|---------------|--------------------------------------|---------------|---|---------------|
|                            | 20 und 21  |              | 24 und 25  |              | 26 und 27  |              | 28           |               | 29  |               | Industrie ohne sonstigen Fahrzeugbau |               | Investitionsgüterproduzenten ohne sonstigen Fahrzeugbau |               |
|                            | 13,50  |              | 16,09  |              | 13,82  |              | 19,14        |               | 28,32   |               | 95,73                                |               | 53,28   |               |
| Gewicht in % <sup>3)</sup> | mtl.   | vj.          | mtl.   | vj.          | mtl.   | vj.          | mtl.         | vj.           | mtl.  | vj.           | mtl.                                 | vj.           | mtl.  | vj.           |
| <b>Insgesamt</b>           |  |              |  |              |  |              |              |               |   |               |                                      |               |   |               |
| 2017 Okt.                  | 106,0  |              | 109,2  |              | 112,2  |              | 106,3        |               | 111,4   |               | 109,5                                |               | 110,0   |               |
| Nov.                       | 109,2  | 109,2        | 117,0  | 115,4        | 116,2  | 114,5        | 112,6        | 109,4         | 112,3   | 112,0         | 112,6                                | 111,6         | 112,8   | 112,2         |
| Dez.                       | 112,3  |              | 120,1  |              | 115,2  |              | 109,2        |               | 112,4   |               | 112,8                                |               | 113,8   |               |
| 2018 Jan.                  | 106,6  |              | 107,9  |              | 110,9  |              | 107,7        |               | 108,9   |               | 107,8                                |               | 107,8   |               |
| Feb.                       | 106,0  | 106,6        | 107,2  | 107,8        | 111,5  | 111,6        | 113,3        | 111,3         | 107,0   | 108,2         | 108,4                                | 108,5         | 109,3   | 109,1         |
| März                       | 107,1  |              | 108,4  |              | 112,3  |              | 112,9        |               | 108,7   |               | 109,2                                |               | 110,2   |               |
| April                      | 114,0  |              | 106,2  |              | 112,1  |              | 106,7        |               | 107,6   |               | 108,0                                |               | 107,1   |               |
| Mai                        | 107,1  | 110,4        | 108,2  | 107,4        | 115,1  | 112,5        | 110,0        | 108,8         | 109,5   | 106,9         | 109,9                                | 108,4         | 110,7   | 108,1         |
| Juni                       | 110,2  |              | 107,7  |              | 110,3  |              | 109,6        |               | 103,6   |               | 107,3                                |               | 106,4   |               |
| Juli                       | 111,0  |              | 109,2  |              | 110,3  |              | 106,5        |               | 97,6  |               | 105,2                                |               | 102,5   |               |
| Aug.                       | 107,7  | 108,9        | 107,4  | 107,5        | 112,7  | 111,8        | 107,8        | 109,3         | 105,2   | 101,2         | 107,6                                | 106,6         | 107,6   | 105,6         |
| Sept.                      | 108,1  |              | 105,8  |              | 112,3  |              | 113,5        |               | 100,7   |               | 107,1                                |               | 106,7   |               |
| Okt.                       | 104,7  |              | 106,1  |              | 112,6  |              | 109,5        |               | 104,1   |               | 106,5                                |               | 106,6   |               |
| Nov.                       | 101,5  | 103,3        | 102,4  | 103,9        | 110,1  | 110,4        | 110,4        | 108,6         | 108,9   | 108,4         | 106,3                                | 106,7         | 108,8   | 108,6         |
| Dez.                       | 103,8  |              | 103,3  |              | 108,4  |              | 105,8        |               | 112,2   |               | 107,3                                |               | 110,4   |               |
| 2019 Jan. <sup>1)</sup>    | 103,6  |              | 102,3  |              | 111,1  |              | 104,3        |               | 105,7   |               | 105,1                                |               | 107,0   |               |
| Feb. <sup>1)</sup>         | 101,0  | 102,7        | 100,9  | 101,4        | 105,3  | 107,8        | 99,8         | 100,8         | 103,6   | 103,6         | 102,2                                | 102,7         | 103,3   | 103,7         |
| März <sup>1)</sup>         | 103,4  |              | 101,0  |              | 107,1  |              | 98,2         |               | 101,4   |               | 100,9                                |               | 100,9   |               |
| April <sup>1)</sup>        | 104,8  |              | 99,5   |              | 103,9  |              | 96,4         |               | 105,4   |               | 101,8                                |               | 102,7   |               |
| Mai <sup>1)</sup>          | 102,3  | 103,4        | 97,6   | 97,6         | 106,8  | 105,6        | 96,9         | 98,5          | 101,9   | 102,3         | 100,7                                | 101,3         | 101,5   | 102,3         |
| Juni <sup>1)</sup>         | 103,2  |              | 95,7   |              | 106,1  |              | 102,3        |               | 99,6  |               | 101,5                                |               | 102,6   |               |
| Juli <sup>1)</sup>         | 101,6  |              | 97,1   |              | 105,4  |              | 99,2         |               | 99,3  |               | 99,8                                 |               | 100,3   |               |
| Aug. <sup>1)</sup>         | 101,6  | 101,0        | 95,9   | 96,6         | 112,1  | 107,7        | 96,2         | 99,9          | 100,8   | 100,7         | 101,2                                | 100,9         | 101,2   | 101,7         |
| Sept. <sup>1)</sup>        | 99,8   |              | 96,7   |              | 105,5  |              | 104,2        |               | 101,9   |               | 101,8                                |               | 103,6   |               |
| Okt. <sup>1)</sup>         | 102,5  |              | 95,7   |              | 104,8  |              | 96,9         |               | 100,2   |               | 98,8                                 |               | 97,9  |               |
| Nov. <sup>1)</sup>         | 102,4  | 101,5        | 95,0   | 95,8         | 105,9  | 107,3        | 94,4         | 95,7          | 101,1   | 100,5         | 99,4                                 | 99,1          | 99,6  | 98,6          |
| Dez. <sup>1)</sup>         | 99,6   |              | 96,6   |              | 111,2  |              | 95,9         |               | 100,1   |               | 99,1                                 |               | 98,4  |               |
| 2020 Jan. <sup>1)</sup>    | 106,2  |              | 98,9   |              | 111,3  |              | 101,4        |               | 100,3   |               | 101,7                                |               | 100,5   |               |
| Feb. <sup>1)</sup>         | 108,8  | ...          | 99,1   | ...          | 109,7  | ...          | 96,2         | ...           | 102,9   | ...           | 102,5                                | ...           | 101,1   | ...           |
| <b>In- und Ausland</b>     |  |              |  |              |  |              |              |               |   |               |                                      |               |   |               |
| Gewicht in % <sup>3)</sup> | Inland 5,36  | Ausland 8,14 | Inland 10,12   | Ausland 5,97 | Inland 6,01  | Ausland 7,81 | Inland 7,27  | Ausland 11,87 | Inland 10,16                                    | Ausland 18,16 | Inland 41,76                         | Ausland 53,98 | Inland 20,29  | Ausland 32,99 |
| 2017 3.Vj.                 | 101,1  | 107,8        | 108,8  | 111,7        | 113,8  | 115,7        | 103,6        | 108,2         | 105,7   | 112,7         | 106,1                                | 111,9         | 105,8   | 112,1         |
| 4.Vj.                      | 105,1  | 111,8        | 110,1  | 124,6        | 110,7  | 117,5        | 104,8        | 112,2         | 106,5   | 115,1         | 106,9                                | 115,3         | 106,7   | 115,6         |
| 2018 1.Vj.                 | 99,1   | 111,4        | 106,2  | 110,6        | 107,9  | 114,4        | 107,3        | 113,7         | 101,8   | 111,8         | 104,3                                | 111,7         | 104,5   | 112,0         |
| 2.Vj.                      | 99,7   | 117,5        | 105,0  | 111,5        | 108,1  | 115,9        | 105,3        | 110,9         | 100,8   | 110,3         | 103,5                                | 112,2         | 103,7   | 110,7         |
| 3.Vj.                      | 99,1   | 115,4        | 104,8  | 112,0        | 108,6  | 114,2        | 109,4        | 109,2         | 98,9  | 102,4         | 103,2                                | 109,3         | 103,4   | 107,0         |
| 4.Vj.                      | 98,1   | 106,7        | 102,1  | 107,0        | 107,6  | 112,5        | 107,4        | 109,3         | 100,3   | 113,0         | 102,7                                | 109,7         | 104,7   | 111,0         |
| 2019 1.Vj. <sup>1)</sup>   | 95,2   | 107,6        | 99,9   | 103,9        | 103,8  | 111,0        | 96,5         | 103,4         | 102,4   | 104,2         | 99,6                                 | 105,2         | 101,9   | 104,9         |
| 2.Vj. <sup>1)</sup>        | 94,1   | 109,5        | 95,1   | 101,7        | 101,5  | 108,8        | 91,8         | 102,7         | 96,4  | 105,6         | 95,7                                 | 105,7         | 96,9  | 105,5         |
| 3.Vj. <sup>1)</sup>        | 92,8   | 106,4        | 95,0   | 99,2         | 98,7   | 114,6        | 93,4         | 103,8         | 96,9  | 102,8         | 94,8                                 | 105,7         | 96,2  | 105,1         |
| 4.Vj. <sup>1)</sup>        | 93,9   | 106,5        | 94,2   | 98,3         | 100,1  | 112,9        | 90,8         | 98,7          | 97,8  | 101,9         | 95,1                                 | 102,2         | 96,8  | 99,7          |
| 2019 Feb. <sup>1)</sup>    | 95,7   | 104,5        | 100,8  | 101,0        | 103,6  | 106,6        | 97,1         | 101,5         | 106,7   | 101,8         | 101,2                                | 103,0         | 104,1   | 102,8         |
| März <sup>1)</sup>         | 93,9   | 109,7        | 97,7   | 106,6        | 102,1  | 111,0        | 93,1         | 101,3         | 96,2  | 104,3         | 96,7                                 | 104,2         | 97,8  | 102,8         |
| April <sup>1)</sup>        | 96,1   | 110,5        | 95,9   | 105,5        | 98,5   | 108,1        | 91,1         | 99,7          | 98,3  | 109,4         | 95,9                                 | 106,4         | 97,4  | 105,9         |
| Mai <sup>1)</sup>          | 92,5   | 108,7        | 96,9   | 98,7         | 104,4  | 108,7        | 93,7         | 98,8          | 96,8  | 104,7         | 96,4                                 | 104,0         | 97,7  | 103,8         |
| Juni <sup>1)</sup>         | 93,7   | 109,4        | 92,6   | 100,9        | 101,7  | 109,5        | 90,5         | 109,5         | 94,0  | 102,7         | 94,8                                 | 106,6         | 95,6  | 106,9         |
| Juli <sup>1)</sup>         | 92,8   | 107,4        | 95,9   | 99,1         | 100,8  | 108,9        | 98,5         | 99,6          | 91,5  | 103,7         | 94,1                                 | 104,2         | 93,9  | 104,3         |
| Aug. <sup>1)</sup>         | 93,5   | 107,0        | 93,3   | 100,3        | 97,4   | 123,4        | 89,6         | 100,3         | 98,0  | 102,4         | 94,3                                 | 106,6         | 96,2  | 104,3         |
| Sept. <sup>1)</sup>        | 92,0   | 104,9        | 95,8   | 98,1         | 97,8   | 111,5        | 92,2         | 111,5         | 101,3   | 102,3         | 95,9                                 | 106,3         | 98,4  | 106,8         |
| Okt. <sup>1)</sup>         | 93,3   | 108,5        | 94,6   | 97,5         | 96,1   | 111,5        | 87,1         | 102,9         | 98,2  | 101,3         | 93,8                                 | 102,6         | 94,7  | 99,9          |
| Nov. <sup>1)</sup>         | 95,6   | 106,8        | 93,8   | 97,1         | 102,7  | 108,3        | 92,9         | 95,3          | 97,9  | 102,9         | 95,7                                 | 102,3         | 97,4  | 100,9         |
| Dez. <sup>1)</sup>         | 92,8   | 104,1        | 94,3   | 100,4        | 101,4  | 118,8        | 92,4         | 98,0          | 97,3  | 101,6         | 95,7                                 | 101,8         | 98,4  | 98,4          |
| 2020 Jan. <sup>1)</sup>    | 98,5   | 111,3        | 96,9   | 102,4        | 102,5  | 118,0        | 95,4         | 105,1         | 91,2  | 105,4         | 96,1                                 | 106,1         | 95,5  | 103,6         |
| Feb. <sup>1)</sup>         | 98,7   | 115,5        | 97,3   | 102,1        | 104,0  | 114,0        | 89,5         | 100,3         | 95,5  | 107,0         | 96,2                                 | 107,4         | 94,7  | 105,0         |

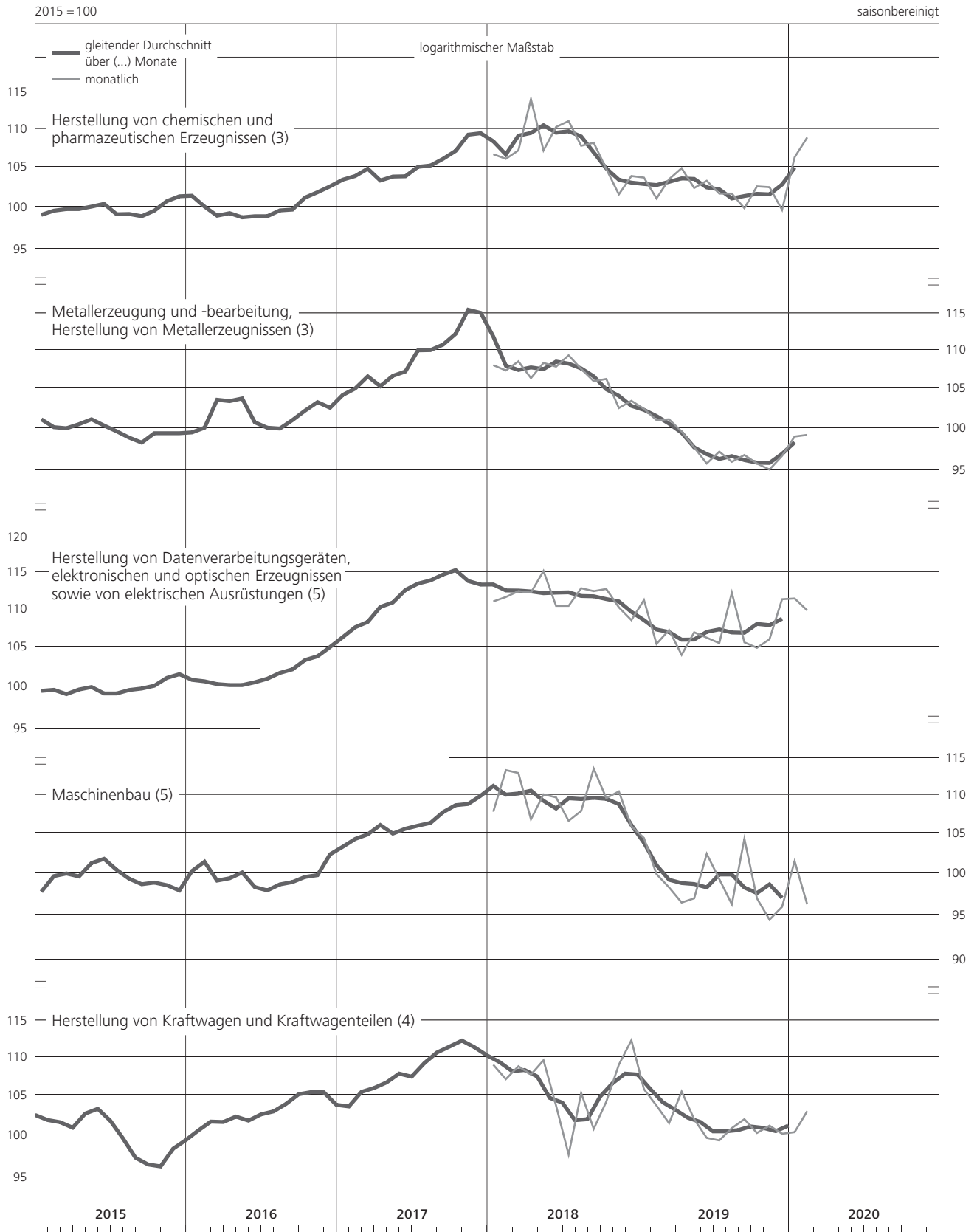
Quelle der Ursprungswerte: Statistisches Bundesamt. \* Angaben für fachliche Betriebs- teile; ohne Mehrwertsteuer; basierend auf Meldungen der Betriebe mit mindestens 50 Beschäftigten. <sup>1</sup> Ab 2018 Auftragseingang in Preisen von 2015, davor in Preisen von

2010. <sup>2</sup> Systematik der Wirtschaftszweige, Ausgabe 2008. <sup>3</sup> Anteil am Auftragseingang in der Industrie insgesamt im Basisjahr 2015.

### III. Konjunktur und Preise

#### 2. Auftragseingang

#### e) Auftragseingang in ausgewählten Zweigen der Industrie<sup>\*)</sup> – Volumen



\* Angaben ohne Mehrwertsteuer.

### III. Konjunktur und Preise

#### 2. Auftragseingang

##### f) Auftragseingang im Bauhauptgewerbe <sup>1)</sup> – Werte

2015 = 100

(R) saisonbereinigt

| Gewicht in % <sup>3)</sup> | Insgesamt | davon nach Bauarten: |       |             |       |                      |       |                      |       |         |       | davon nach Bauherren: <sup>1)</sup> |       |  |       |       |  |
|----------------------------|-----------|----------------------|-------|-------------|-------|----------------------|-------|----------------------|-------|---------|-------|-------------------------------------|-------|--|-------|-------|--|
|                            |           | Hochbau              |       | davon:      |       |                      |       |                      |       | Tiefbau |       | gewerbliche Auftraggeber            |       | öffentliche Auftraggeber <sup>2)</sup> |       |       |  |
|                            |           |                      |       | Wohnungsbau |       | gewerblicher Hochbau |       | öffentlicher Hochbau |       |         |       |                                     |       |  |       |       |  |
| Zeit                       | mtl.      | vj.                  | mtl.  | vj.         | mtl.  | vj.                  | mtl.  | vj.                  | mtl.  | vj.     | mtl.  | vj.                                 | mtl.  | vj.                                    | mtl.  | vj.   |  |
| 2014 Nov.                  | 92,9      |                      | 94,6  |             | 87,9  |                      | 103,0 |                      | 85,6  |         | 90,9  |                                     | 96,8  |  | 91,5  |       |  |
| Dez.                       | 91,7      |                      | 96,6  |             | 97,5  |                      | 97,4  |                      | 90,3  |         | 86,1  |                                     | 95,6  |  | 83,7  |       |  |
| 2015 Jan.                  | 99,5      |                      | 96,4  |             | 94,9  |                      | 99,2  |                      | 90,8  |         | 103,0 |                                     | 100,6 |  | 100,9 |       |  |
| Feb.                       | 97,6      | 98,2                 | 97,6  | 97,2        | 97,0  | 96,8                 | 95,9  | 96,9                 | 105,6 | 99,6    | 97,6  | 99,3                                | 97,0  | 98,6                                   | 98,6  | 98,6  |  |
| März                       | 97,6      |                      | 97,7  |             | 98,6  |                      | 95,7  |                      | 102,5 |         | 97,4  |                                     | 98,3  |  | 96,2  |       |  |
| April                      | 95,1      |                      | 95,5  |             | 96,0  |                      | 93,3  |                      | 102,0 |         | 94,6  |                                     | 95,3  |  | 94,3  |       |  |
| Mai                        | 99,9      | 97,0                 | 99,1  | 96,5        | 99,4  | 96,2                 | 100,1 | 97,2                 | 94,1  | 95,1    | 101,0 | 97,7                                | 101,7 | 98,0                                   | 98,3  | 96,4  |  |
| Juni                       | 96,1      |                      | 95,0  |             | 93,3  |                      | 98,1  |                      | 89,1  |         | 97,4  |                                     | 97,1  |  | 96,6  |       |  |
| Juli                       | 95,7      |                      | 97,2  |             | 105,5 |                      | 90,0  |                      | 96,7  |         | 94,0  |                                     | 91,7  |  | 94,5  |       |  |
| Aug.                       | 99,7      | 99,8                 | 99,6  | 101,5       | 99,9  | 106,3                | 99,1  | 98,6                 | 100,5 | 96,3    | 99,8  | 97,9                                | 97,5  | 97,3                                   | 102,0 | 98,7  |  |
| Sept.                      | 104,0     |                      | 107,6 |             | 113,5 |                      | 106,6 |                      | 91,6  |         | 99,8  |                                     | 102,7 |  | 99,7  |       |  |
| Okt.                       | 98,2      |                      | 97,1  |             | 95,7  |                      | 94,9  |                      | 109,9 |         | 99,6  |                                     | 99,6  |  | 98,2  |       |  |
| Nov.                       | 108,0     | 105,4                | 112,2 | 105,0       | 101,1 | 99,6                 | 124,0 | 108,3                | 104,8 | 110,4   | 103,1 | 105,8                               | 120,7 | 106,4                                  | 97,6  | 107,6 |  |
| Dez.                       | 109,9     |                      | 105,6 |             | 102,0 |                      | 105,9 |                      | 116,4 |         | 114,8 |                                     | 99,0  |  | 127,1 |       |  |
| 2016 Jan.                  | 113,3     |                      | 110,8 |             | 113,6 |                      | 104,4 |                      | 125,8 |         | 116,1 |                                     | 106,3 |  | 121,0 |       |  |
| Feb.                       | 110,5     | 112,1                | 106,8 | 109,4       | 110,9 | 114,5                | 103,0 | 104,5                | 107,8 | 110,9   | 114,7 | 115,2                               | 101,4 | 105,2                                  | 120,6 | 118,5 |  |
| März                       | 112,5     |                      | 110,5 |             | 118,9 |                      | 106,2 |                      | 99,2  |         | 114,8 |                                     | 107,9 |  | 114,0 |       |  |
| April                      | 112,6     |                      | 110,9 |             | 109,8 |                      | 110,8 |                      | 114,7 |         | 114,6 |                                     | 112,9 |  | 113,9 |       |  |
| Mai                        | 118,3     | 115,4                | 125,1 | 118,0       | 123,2 | 117,3                | 130,9 | 121,4                | 109,9 | 107,4   | 110,4 | 112,4                               | 120,8 | 116,8                                  | 112,5 | 112,6 |  |
| Juni                       | 115,2     |                      | 117,9 |             | 118,9 |                      | 122,5 |                      | 97,6  |         | 112,1 |                                     | 116,7 |  | 111,3 |       |  |
| Juli                       | 112,0     |                      | 115,7 |             | 113,5 |                      | 119,9 |                      | 107,6 |         | 107,6 |                                     | 110,1 |  | 113,2 |       |  |
| Aug.                       | 112,7     | 112,4                | 114,2 | 115,0       | 116,7 | 119,1                | 115,0 | 114,0                | 103,3 | 105,8   | 110,9 | 109,4                               | 109,4 | 108,1                                  | 114,1 | 113,4 |  |
| Sept.                      | 112,6     |                      | 115,2 |             | 127,0 |                      | 107,0 |                      | 106,6 |         | 109,7 |                                     | 104,7 |  | 113,0 |       |  |
| Okt.                       | 123,1     |                      | 121,7 |             | 119,2 |                      | 124,6 |                      | 119,1 |         | 124,8 |                                     | 121,8 |  | 127,1 |       |  |
| Nov.                       | 116,7     | 118,6                | 113,7 | 117,2       | 125,0 | 116,2                | 102,9 | 118,7                | 116,7 | 115,0   | 120,1 | 120,1                               | 105,3 | 116,0                                  | 124,7 | 123,0 |  |
| Dez.                       | 115,9     |                      | 116,3 |             | 104,5 |                      | 128,7 |                      | 109,2 |         | 115,3 |                                     | 120,9 |  | 117,1 |       |  |
| 2017 Jan.                  | 115,9     |                      | 114,5 |             | 115,7 |                      | 117,2 |                      | 100,1 |         | 117,6 |                                     | 117,2 |  | 114,6 |       |  |
| Feb.                       | 118,6     | 118,6                | 122,3 | 120,1       | 124,3 | 121,9                | 123,7 | 121,3                | 110,1 | 109,3   | 114,4 | 116,9                               | 117,3 | 117,6                                  | 116,7 | 117,8 |  |
| März                       | 121,3     |                      | 123,5 |             | 125,7 |                      | 123,1 |                      | 117,6 |         | 118,7 |                                     | 118,2 |  | 122,1 |       |  |
| April                      | 124,3     |                      | 124,2 |             | 117,7 |                      | 132,1 |                      | 116,3 |         | 124,5 |                                     | 124,7 |  | 128,0 |       |  |
| Mai                        | 116,1     | 120,8                | 114,4 | 120,8       | 117,7 | 121,5                | 106,5 | 118,4                | 133,3 | 127,8   | 118,0 | 120,6                               | 107,1 | 115,2                                  | 125,3 | 126,7 |  |
| Juni                       | 121,9     |                      | 123,9 |             | 129,2 |                      | 116,7 |                      | 133,7 |         | 119,4 |                                     | 113,7 |  | 126,7 |       |  |
| Juli                       | 121,0     |                      | 118,9 |             | 119,3 |                      | 120,5 |                      | 111,7 |         | 123,5 |                                     | 118,5 |  | 125,0 |       |  |
| Aug.                       | 119,3     | 120,0                | 118,9 | 118,6       | 118,7 | 117,1                | 117,0 | 119,4                | 126,4 | 120,4   | 119,8 | 121,6                               | 116,1 | 117,6                                  | 123,3 | 124,5 |  |
| Sept.                      | 119,6     |                      | 118,0 |             | 113,3 |                      | 120,7 |                      | 123,1 |         | 121,5 |                                     | 118,1 |  | 125,1 |       |  |
| Okt.                       | 119,9     |                      | 119,0 |             | 124,8 |                      | 111,8 |                      | 126,7 |         | 121,0 |                                     | 112,1 |  | 125,9 |       |  |
| Nov.                       | 127,0     | 130,4                | 127,6 | 132,6       | 123,9 | 130,8                | 131,9 | 135,4                | 123,6 | 127,9   | 126,3 | 127,9                               | 128,4 | 129,5                                  | 127,2 | 131,2 |  |
| Dez.                       | 144,3     |                      | 151,1 |             | 143,6 |                      | 162,5 |                      | 133,3 |         | 136,5 |                                     | 148,1 |  | 140,5 |       |  |
| 2018 Jan.                  | 125,5     |                      | 123,2 |             | 126,1 |                      | 122,7 |                      | 115,5 |         | 128,3 |                                     | 121,9 |  | 129,3 |       |  |
| Feb.                       | 139,7     | 129,4                | 132,7 | 126,2       | 131,7 | 125,7                | 136,6 | 127,4                | 121,7 | 123,0   | 147,8 | 133,1                               | 153,8 | 132,2                                  | 128,4 | 128,3 |  |
| März                       | 122,9     |                      | 122,6 |             | 119,4 |                      | 122,9 |                      | 131,7 |         | 123,2 |                                     | 120,9 |  | 127,2 |       |  |
| April                      | 126,6     |                      | 125,8 |             | 133,6 |                      | 122,1 |                      | 113,7 |         | 127,5 |                                     | 125,7 |  | 123,3 |       |  |
| Mai                        | 133,2     | 129,6                | 129,9 | 127,0       | 127,4 | 129,9                | 133,1 | 125,1                | 126,1 | 124,1   | 137,0 | 132,6                               | 135,8 | 128,1                                  | 133,7 | 131,0 |  |
| Juni                       | 128,9     |                      | 125,2 |             | 128,8 |                      | 120,2 |                      | 132,4 |         | 133,2 |                                     | 122,8 |  | 135,9 |       |  |
| Juli                       | 131,2     |                      | 134,4 |             | 137,3 |                      | 134,5 |                      | 124,2 |         | 127,6 |                                     | 135,5 |  | 122,7 |       |  |
| Aug.                       | 133,1     | 133,8                | 126,5 | 133,0       | 135,8 | 139,7                | 121,2 | 129,3                | 116,0 | 124,6   | 140,7 | 134,8                               | 132,3 | 134,3                                  | 132,4 | 129,8 |  |
| Sept.                      | 137,2     |                      | 138,0 |             | 146,0 |                      | 132,1 |                      | 133,5 |         | 136,2 |                                     | 135,1 |  | 134,2 |       |  |
| Okt.                       | 139,1     |                      | 133,8 |             | 142,7 |                      | 130,4 |                      | 117,3 |         | 145,3 |                                     | 139,9 |  | 136,1 |       |  |
| Nov.                       | 144,0     | 147,5                | 135,8 | 138,5       | 151,6 | 151,0                | 122,4 | 130,4                | 133,8 | 127,4   | 153,5 | 157,9                               | 139,5 | 149,8                                  | 144,4 | 142,7 |  |
| Dez.                       | 159,3     |                      | 145,9 |             | 158,7 |                      | 138,5 |                      | 131,2 |         | 175,0 |                                     | 170,0 |  | 147,5 |       |  |
| 2019 Jan.                  | 147,2     |                      | 146,8 |             | 152,0 |                      | 146,0 |                      | 132,5 |         | 147,7 |                                     | 145,4 |  | 146,4 |       |  |
| Feb.                       | 148,2     | 146,8                | 144,9 | 145,0       | 138,9 | 145,9                | 146,4 | 144,8                | 158,7 | 142,3   | 152,1 | 148,9                               | 148,1 | 146,6                                  | 153,9 | 147,6 |  |
| März                       | 144,9     |                      | 143,2 |             | 146,7 |                      | 142,1 |                      | 135,7 |         | 146,9 |                                     | 146,2 |  | 142,4 |       |  |
| April                      | 142,6     |                      | 143,6 |             | 142,6 |                      | 146,3 |                      | 136,5 |         | 141,5 |                                     | 143,6 |  | 141,5 |       |  |
| Mai                        | 138,8     | 141,3                | 137,9 | 141,4       | 143,7 | 143,2                | 139,0 | 143,2                | 114,8 | 128,8   | 139,7 | 141,0                               | 141,4 | 144,6                                  | 132,7 | 136,2 |  |
| Juni                       | 142,4     |                      | 142,8 |             | 143,4 |                      | 144,4 |                      | 135,2 |         | 141,9 |                                     | 148,8 |  | 134,5 |       |  |
| Juli                       | 142,7     |                      | 140,5 |             | 149,6 |                      | 133,2 |                      | 137,5 |         | 145,4 |                                     | 143,4 |  | 137,8 |       |  |
| Aug.                       | 140,5     | 142,9                | 143,8 | 141,8       | 151,5 | 149,5                | 136,9 | 134,4                | 144,2 | 144,2   | 136,6 | 144,2                               | 142,9 | 143,6                                  | 130,9 | 138,1 |  |
| Sept.                      | 145,5     |                      | 141,2 |             | 147,4 |                      | 133,1 |                      | 150,8 |         | 150,6 |                                     | 144,6 |  | 145,5 |       |  |
| Okt.                       | 144,5     |                      | 143,3 |             | 156,5 |                      | 133,3 |                      | 137,4 |         | 145,8 |                                     | 141,1 |  | 141,0 |       |  |
| Nov.                       | 161,0     | 154,1                | 166,4 | 152,5       | 161,3 | 161,8                | 175,1 | 147,3                | 150,8 | 141,0   | 154,7 | 155,9                               | 171,6 | 157,3                                  | 148,6 | 145,6 |  |
| Dez.                       | 156,7     |                      | 147,7 |             | 167,6 |                      | 133,6 |                      | 134,8 |         | 167,1 |                                     | 159,1 |  | 147,3 |       |  |
| 2020 Jan.                  | 161,1     |                      | 162,4 |             | 168,0 |                      | 157,2 |                      | 163,6 |         | 159,5 |                                     | 161,4 |  | 156,6 |       |  |

Quelle der Ursprungswerte: Statistisches Bundesamt. \* Siehe Erläuterungen, Abschnitt zu den Klassifikationen; ohne Mehrwertsteuer. <sup>1</sup> Ohne Wohnungsbauaufträge.

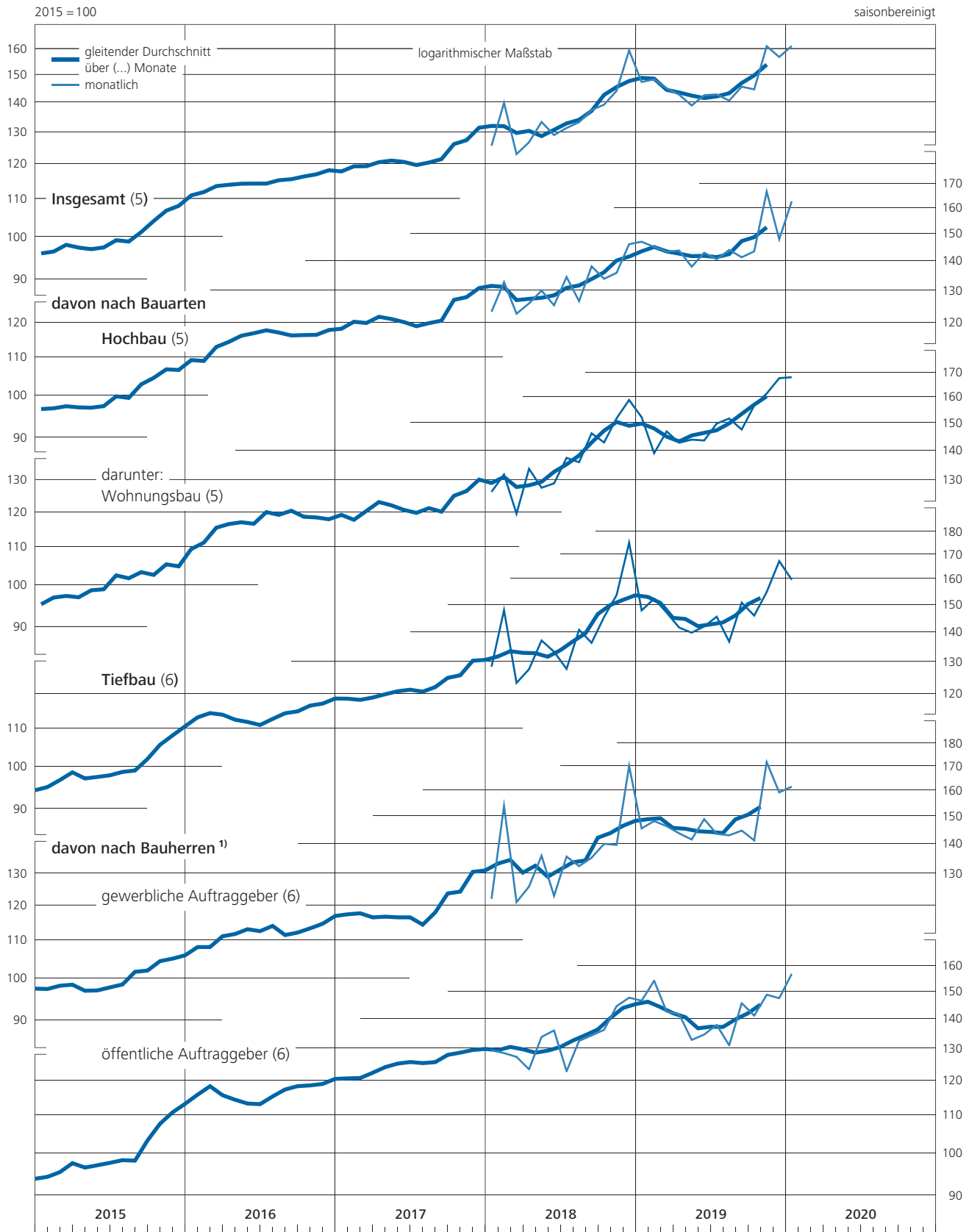
<sup>2</sup> Einschl. Straßenbau. <sup>3</sup> Anteil am Auftragseingang des Bauhauptgewerbes im Basisjahr 2015.



### III. Konjunktur und Preise

#### 2. Auftragseingang

#### f) Auftragseingang im Bauhauptgewerbe<sup>1)</sup> – Werte



\* Ohne Mehrwertsteuer. 1 Ohne Wohnungsbauaufträge.

### III. Konjunktur und Preise

#### 2. Auftragseingang

#### g) Auftragseingang im Bauhauptgewerbe <sup>1)</sup> - Volumen

2015 = 100

(R) saisonbereinigt

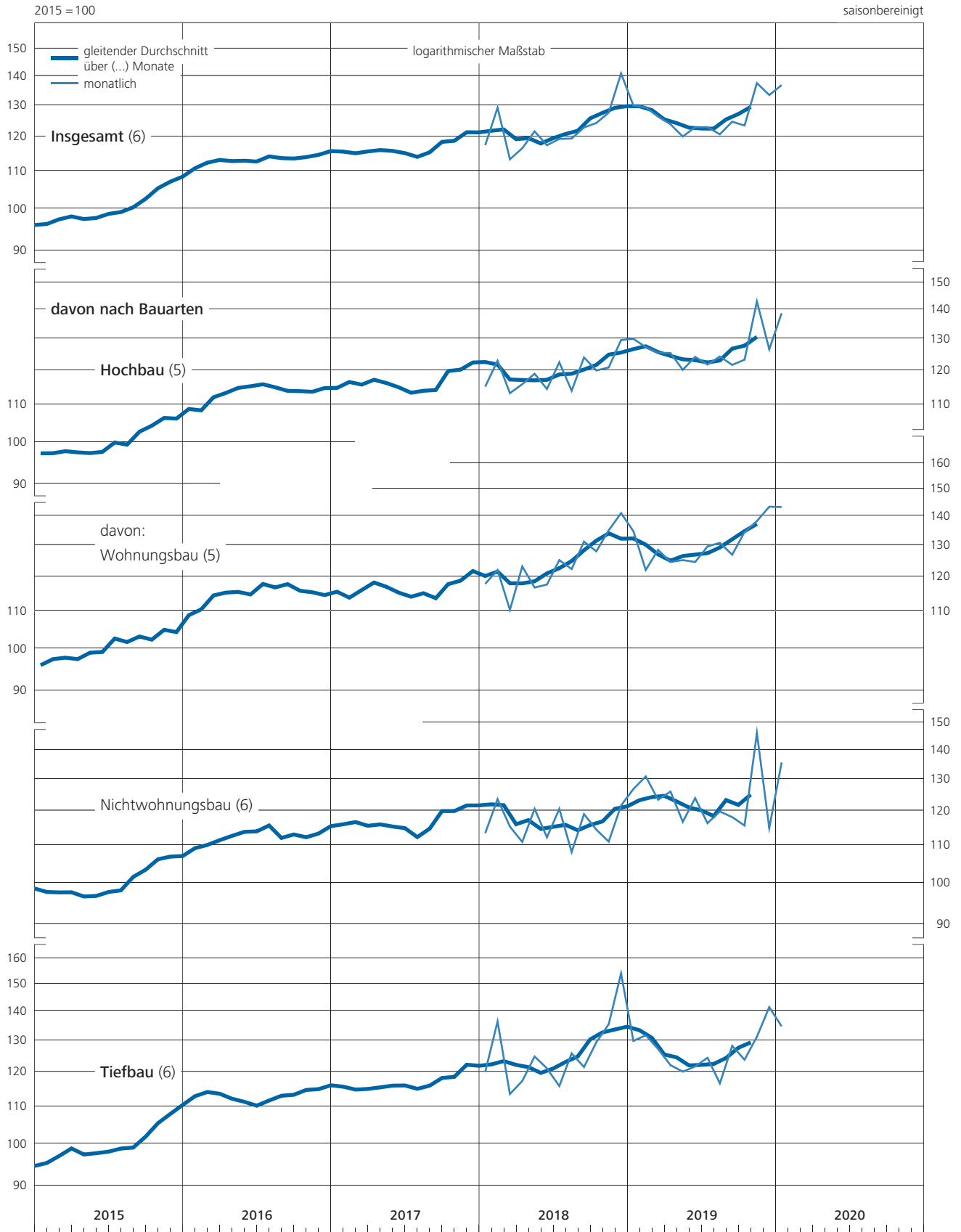
| Gewicht in % <sup>1)</sup> | davon nach Bauarten: |                 |           |                 |             |                 |                  |                 |           |                 |
|----------------------------|----------------------|-----------------|-----------|-----------------|-------------|-----------------|------------------|-----------------|-----------|-----------------|
|                            | Insgesamt            |                 | Hochbau   |                 | davon:      |                 |                  |                 | Tiefbau   |                 |
|                            |                      |                 |           |                 | Wohnungsbau |                 | Nichtwohnungsbau |                 |           |                 |
| Zeit                       | monatlich            | vierteljährlich | monatlich | vierteljährlich | monatlich   | vierteljährlich | monatlich        | vierteljährlich | monatlich | vierteljährlich |
| 2014 Okt.                  | 93,8                 |                 | 96,8      |                 | 91,7        |                 | 100,4            |                 | 90,3      |                 |
| Nov.                       | 93,5                 | 93,1            | 95,4      | 96,4            | 88,8        | 92,9            | 100,0            | 98,9            | 91,2      | 89,3            |
| Dez.                       | 92,1                 |                 | 97,0      |                 | 98,1        |                 | 96,3             |                 | 86,4      |                 |
| 2015 Jan.                  | 99,7                 |                 | 96,8      |                 | 95,4        |                 | 97,7             |                 | 103,1     |                 |
| Feb.                       | 98,1                 | 98,5            | 98,2      | 97,7            | 97,6        | 97,3            | 98,6             | 97,9            | 98,0      | 99,5            |
| März                       | 97,8                 |                 | 98,1      |                 | 99,0        |                 | 97,4             |                 | 97,5      |                 |
| April                      | 95,2                 |                 | 95,6      |                 | 96,2        |                 | 95,2             |                 | 94,6      |                 |
| Mai                        | 100,4                | 97,3            | 99,5      | 96,8            | 99,9        | 96,6            | 99,3             | 97,0            | 101,4     | 97,9            |
| Juni                       | 96,4                 |                 | 95,3      |                 | 93,6        |                 | 96,5             |                 | 97,6      |                 |
| Juli                       | 95,8                 |                 | 97,3      |                 | 105,6       |                 | 91,5             |                 | 94,1      |                 |
| Aug.                       | 99,7                 | 99,8            | 99,6      | 101,4           | 99,9        | 106,3           | 99,4             | 98,0            | 99,9      | 97,9            |
| Sept.                      | 103,9                |                 | 107,4     |                 | 113,4       |                 | 103,2            |                 | 99,8      |                 |
| Okt.                       | 97,9                 |                 | 96,7      |                 | 95,3        |                 | 97,7             |                 | 99,3      |                 |
| Nov.                       | 107,7                | 105,0           | 111,9     | 104,6           | 100,8       | 99,2            | 119,7            | 108,3           | 102,8     | 105,5           |
| Dez.                       | 109,4                |                 | 105,1     |                 | 101,5       |                 | 107,6            |                 | 114,3     |                 |
| 2016 Jan.                  | 112,5                |                 | 110,0     |                 | 112,8       |                 | 108,1            |                 | 115,3     |                 |
| Feb.                       | 110,3                | 111,6           | 106,5     | 108,8           | 110,4       | 113,8           | 103,7            | 105,3           | 114,8     | 114,9           |
| März                       | 112,1                |                 | 109,8     |                 | 118,1       |                 | 104,1            |                 | 114,7     |                 |
| April                      | 111,9                |                 | 109,9     |                 | 108,8       |                 | 110,7            |                 | 114,2     |                 |
| Mai                        | 117,2                | 114,4           | 123,5     | 116,5           | 121,4       | 115,7           | 125,0            | 117,1           | 109,9     | 111,8           |
| Juni                       | 114,0                |                 | 116,1     |                 | 116,9       |                 | 115,6            |                 | 111,4     |                 |
| Juli                       | 110,5                |                 | 113,8     |                 | 111,4       |                 | 115,5            |                 | 106,7     |                 |
| Aug.                       | 111,0                | 110,7           | 112,2     | 112,9           | 114,4       | 116,7           | 110,6            | 110,3           | 109,6     | 108,2           |
| Sept.                      | 110,7                |                 | 112,8     |                 | 124,2       |                 | 104,9            |                 | 108,2     |                 |
| Okt.                       | 120,8                |                 | 119,0     |                 | 116,3       |                 | 120,9            |                 | 122,9     |                 |
| Nov.                       | 114,2                | 116,1           | 111,0     | 114,5           | 121,8       | 113,2           | 103,5            | 115,3           | 118,0     | 118,0           |
| Dez.                       | 113,2                |                 | 113,4     |                 | 101,6       |                 | 121,6            |                 | 113,1     |                 |
| 2017 Jan.                  | 113,0                |                 | 111,3     |                 | 112,2       |                 | 110,7            |                 | 115,0     |                 |
| Feb.                       | 114,9                | 115,1           | 118,2     | 116,2           | 120,1       | 117,8           | 116,9            | 115,1           | 111,0     | 113,7           |
| März                       | 117,3                |                 | 119,2     |                 | 121,2       |                 | 117,8            |                 | 115,0     |                 |
| April                      | 119,9                |                 | 119,6     |                 | 113,1       |                 | 124,1            |                 | 120,4     |                 |
| Mai                        | 111,2                | 115,9           | 109,6     | 115,9           | 112,7       | 116,4           | 107,5            | 115,5           | 113,0     | 115,9           |
| Juni                       | 116,5                |                 | 118,4     |                 | 123,4       |                 | 115,0            |                 | 114,2     |                 |
| Juli                       | 115,4                |                 | 113,4     |                 | 113,7       |                 | 113,2            |                 | 117,8     |                 |
| Aug.                       | 113,4                | 114,1           | 112,9     | 112,7           | 112,6       | 111,2           | 113,1            | 113,8           | 114,0     | 115,7           |
| Sept.                      | 113,4                |                 | 111,8     |                 | 107,2       |                 | 115,0            |                 | 115,3     |                 |
| Okt.                       | 113,4                |                 | 112,4     |                 | 117,8       |                 | 108,7            |                 | 114,5     |                 |
| Nov.                       | 119,1                | 122,5           | 119,6     | 124,5           | 116,2       | 122,8           | 122,0            | 125,7           | 118,5     | 120,3           |
| Dez.                       | 135,1                |                 | 141,4     |                 | 134,3       |                 | 146,3            |                 | 127,9     |                 |
| 2018 Jan.                  | 117,3                |                 | 115,0     |                 | 117,7       |                 | 113,2            |                 | 119,8     |                 |
| Feb.                       | 129,0                | 119,8           | 122,8     | 117,0           | 121,9       | 116,6           | 123,4            | 117,2           | 136,2     | 123,1           |
| März                       | 113,2                |                 | 113,1     |                 | 110,2       |                 | 115,1            |                 | 113,3     |                 |
| April                      | 116,4                |                 | 115,7     |                 | 123,0       |                 | 110,7            |                 | 117,1     |                 |
| Mai                        | 121,5                | 118,4           | 118,8     | 116,3           | 116,6       | 119,0           | 120,4            | 114,4           | 124,6     | 120,9           |
| Juni                       | 117,3                |                 | 114,3     |                 | 117,5       |                 | 112,0            |                 | 120,9     |                 |
| Juli                       | 119,2                |                 | 122,3     |                 | 125,0       |                 | 120,4            |                 | 115,6     |                 |
| Aug.                       | 119,3                | 120,4           | 113,8     | 120,0           | 122,2       | 126,1           | 107,9            | 115,7           | 125,6     | 120,8           |
| Sept.                      | 122,7                |                 | 123,8     |                 | 131,0       |                 | 118,8            |                 | 121,3     |                 |
| Okt.                       | 124,1                |                 | 119,8     |                 | 127,8       |                 | 114,2            |                 | 129,2     |                 |
| Nov.                       | 127,4                | 130,7           | 120,7     | 123,3           | 134,8       | 134,5           | 110,8            | 115,5           | 135,2     | 139,4           |
| Dez.                       | 140,7                |                 | 129,4     |                 | 140,8       |                 | 121,4            |                 | 153,8     |                 |
| 2019 Jan.                  | 129,7                |                 | 129,8     |                 | 134,5       |                 | 126,6            |                 | 129,6     |                 |
| Feb.                       | 129,1                | 128,3           | 127,1     | 127,4           | 121,9       | 128,2           | 130,7            | 126,8           | 131,5     | 129,4           |
| März                       | 126,1                |                 | 125,3     |                 | 128,3       |                 | 123,2            |                 | 127,0     |                 |
| April                      | 123,7                |                 | 125,2     |                 | 124,4       |                 | 125,8            |                 | 121,9     |                 |
| Mai                        | 119,9                | 122,1           | 120,0     | 123,1           | 125,0       | 124,6           | 116,5            | 122,0           | 119,9     | 121,1           |
| Juni                       | 122,8                |                 | 124,0     |                 | 124,4       |                 | 123,7            |                 | 121,5     |                 |
| Juli                       | 122,8                |                 | 121,6     |                 | 129,4       |                 | 116,1            |                 | 124,2     |                 |
| Aug.                       | 120,6                | 122,6           | 124,1     | 122,4           | 130,6       | 128,9           | 119,6            | 117,9           | 116,4     | 122,9           |
| Sept.                      | 124,5                |                 | 121,5     |                 | 126,7       |                 | 117,9            |                 | 128,0     |                 |
| Okt.                       | 123,3                |                 | 123,1     |                 | 134,2       |                 | 115,4            |                 | 123,6     |                 |
| Nov.                       | 137,3                | 131,3           | 142,7     | 130,7           | 138,0       | 138,4           | 145,9            | 125,3           | 131,0     | 131,9           |
| Dez.                       | 133,2                |                 | 126,4     |                 | 143,1       |                 | 114,7            |                 | 141,2     |                 |
| 2020 Jan.                  | 136,6                |                 | 138,5     |                 | 143,0       |                 | 135,4            |                 | 134,5     |                 |

Quelle der Ursprungswerte: Statistisches Bundesamt. \* Siehe Erläuterungen, Abschnitt zu den Klassifikationen. <sup>1)</sup> Anteil am Auftragseingang des Bauhauptgewerbes im Basisjahr 2015.

### III. Konjunktur und Preise

#### 2. Auftragseingang

#### g) Auftragseingang im Bauhauptgewerbe - Volumen



### III. Konjunktur und Preise

#### 2. Auftragseingang

##### h) Erteilte Baugenehmigungen im Hochbau \*)

Mrd €

saisonbereinigt

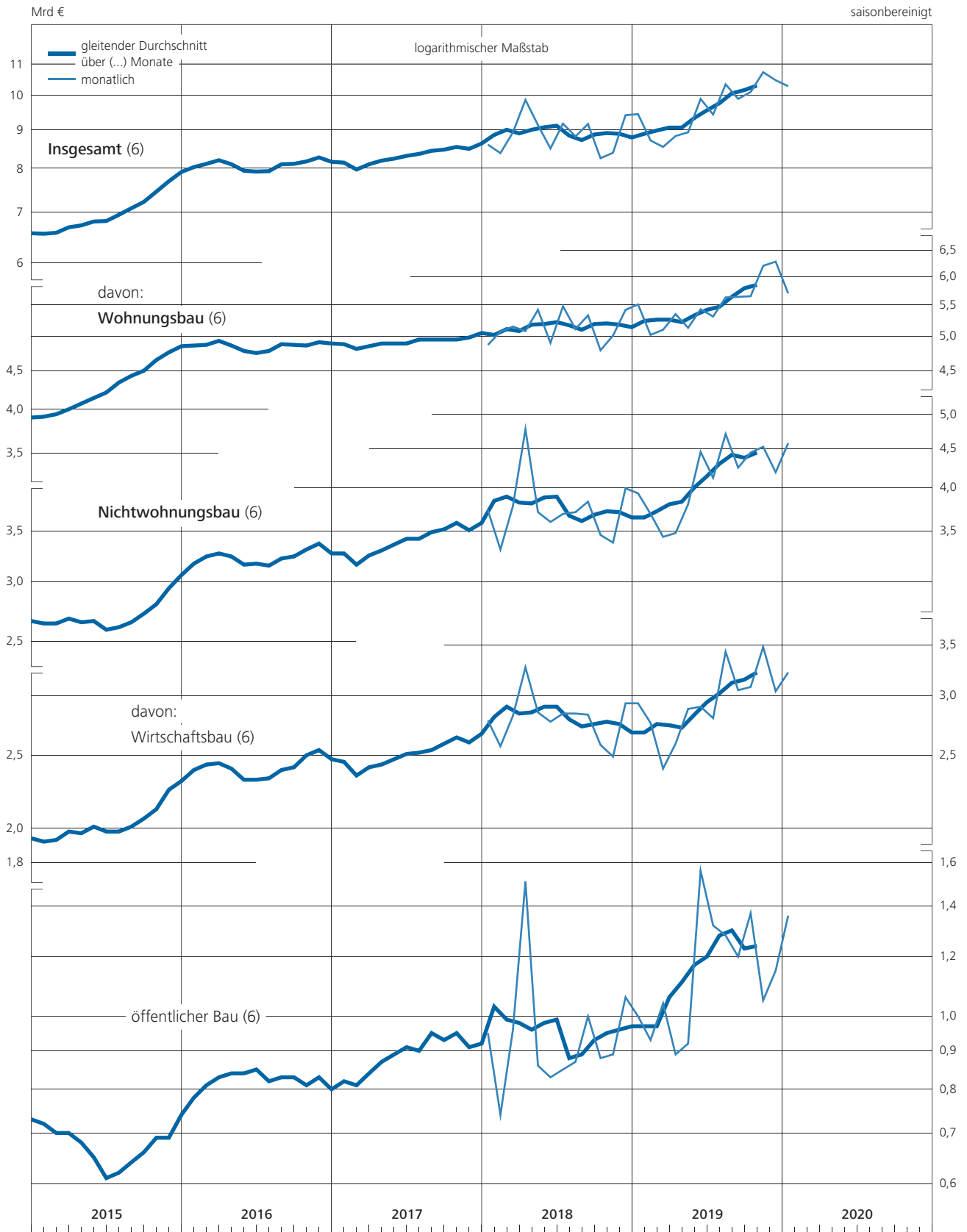
| Zeit      | Insgesamt (R) |                 | davon:      |                 |                      |                 | davon:         |                 |                      |                 |
|-----------|---------------|-----------------|-------------|-----------------|----------------------|-----------------|----------------|-----------------|----------------------|-----------------|
|           |               |                 | Wohnungsbau |                 | Nichtwohnungsbau (R) |                 | Wirtschaftsbau |                 | öffentlicher Bau (R) |                 |
|           | monatlich     | vierteljährlich | monatlich   | vierteljährlich | monatlich            | vierteljährlich | monatlich      | vierteljährlich | monatlich            | vierteljährlich |
| 2014 Juli | 6,66          |                 | 3,94        |                 | 2,72                 |                 | 2,10           |                 | 0,62                 |                 |
| Aug.      | 6,71          | 19,61           | 4,02        | 11,84           | 2,69                 | 7,77            | 2,03           | 5,96            | 0,66                 | 1,81            |
| Sept.     | 6,24          |                 | 3,88        |                 | 2,36                 |                 | 1,83           |                 | 0,53                 |                 |
| Okt.      | 6,69          |                 | 3,95        |                 | 2,74                 |                 | 2,10           |                 | 0,64                 |                 |
| Nov.      | 6,46          | 19,24           | 3,89        | 11,59           | 2,57                 | 7,65            | 1,90           | 5,71            | 0,67                 | 1,94            |
| Dez.      | 6,09          |                 | 3,75        |                 | 2,34                 |                 | 1,71           |                 | 0,63                 |                 |
| 2015 Jan. | 6,24          |                 | 3,77        |                 | 2,47                 |                 | 1,83           |                 | 0,64                 |                 |
| Feb.      | 6,72          | 20,14           | 4,03        | 11,81           | 2,69                 | 8,33            | 1,78           | 5,92            | 0,91                 | 2,41            |
| März      | 7,18          |                 | 4,01        |                 | 3,17                 |                 | 2,31           |                 | 0,86                 |                 |
| April     | 6,63          |                 | 4,01        |                 | 2,62                 |                 | 2,00           |                 | 0,62                 |                 |
| Mai       | 6,58          | 19,91           | 4,06        | 12,18           | 2,52                 | 7,73            | 1,97           | 5,93            | 0,55                 | 1,80            |
| Juni      | 6,70          |                 | 4,11        |                 | 2,59                 |                 | 1,96           |                 | 0,63                 |                 |
| Juli      | 6,50          |                 | 4,22        |                 | 2,28                 |                 | 1,77           |                 | 0,51                 |                 |
| Aug.      | 7,18          | 20,92           | 4,43        | 13,09           | 2,75                 | 7,83            | 2,03           | 5,97            | 0,72                 | 1,86            |
| Sept.     | 7,24          |                 | 4,44        |                 | 2,80                 |                 | 2,17           |                 | 0,63                 |                 |
| Okt.      | 7,44          |                 | 4,75        |                 | 2,69                 |                 | 1,99           |                 | 0,70                 |                 |
| Nov.      | 7,41          | 22,37           | 4,63        | 13,90           | 2,78                 | 8,47            | 2,13           | 6,40            | 0,65                 | 2,07            |
| Dez.      | 7,52          |                 | 4,52        |                 | 3,00                 |                 | 2,28           |                 | 0,72                 |                 |
| 2016 Jan. | 7,91          |                 | 5,12        |                 | 2,79                 |                 | 2,10           |                 | 0,69                 |                 |
| Feb.      | 8,64          | 25,08           | 5,08        | 15,22           | 3,56                 | 9,86            | 2,82           | 7,48            | 0,74                 | 2,38            |
| März      | 8,53          |                 | 5,02        |                 | 3,51                 |                 | 2,56           |                 | 0,95                 |                 |
| April     | 8,19          |                 | 4,80        |                 | 3,39                 |                 | 2,47           |                 | 0,92                 |                 |
| Mai       | 7,88          | 24,09           | 4,69        | 14,36           | 3,19                 | 9,73            | 2,37           | 7,15            | 0,82                 | 2,58            |
| Juni      | 8,02          |                 | 4,87        |                 | 3,15                 |                 | 2,31           |                 | 0,84                 |                 |
| Juli      | 7,31          |                 | 4,67        |                 | 2,64                 |                 | 1,86           |                 | 0,78                 |                 |
| Aug.      | 7,69          | 23,40           | 4,61        | 14,12           | 3,08                 | 9,28            | 2,34           | 6,77            | 0,74                 | 2,51            |
| Sept.     | 8,40          |                 | 4,84        |                 | 3,56                 |                 | 2,57           |                 | 0,99                 |                 |
| Okt.      | 8,25          |                 | 4,99        |                 | 3,26                 |                 | 2,51           |                 | 0,75                 |                 |
| Nov.      | 8,91          | 25,27           | 5,27        | 15,11           | 3,64                 | 10,16           | 2,77           | 7,70            | 0,87                 | 2,46            |
| Dez.      | 8,11          |                 | 4,85        |                 | 3,26                 |                 | 2,42           |                 | 0,84                 |                 |
| 2017 Jan. | 7,65          |                 | 4,60        |                 | 3,05                 |                 | 2,39           |                 | 0,66                 |                 |
| Feb.      | 8,32          | 23,67           | 4,90        | 14,23           | 3,42                 | 9,44            | 2,55           | 7,13            | 0,87                 | 2,31            |
| März      | 7,70          |                 | 4,73        |                 | 2,97                 |                 | 2,19           |                 | 0,78                 |                 |
| April     | 8,15          |                 | 4,90        |                 | 3,25                 |                 | 2,37           |                 | 0,88                 |                 |
| Mai       | 7,86          | 24,90           | 4,88        | 14,84           | 2,98                 | 10,06           | 2,15           | 7,35            | 0,83                 | 2,71            |
| Juni      | 8,89          |                 | 5,06        |                 | 3,83                 |                 | 2,83           |                 | 1,00                 |                 |
| Juli      | 8,20          |                 | 4,85        |                 | 3,35                 |                 | 2,50           |                 | 0,85                 |                 |
| Aug.      | 8,66          | 24,96           | 4,89        | 14,52           | 3,77                 | 10,44           | 2,79           | 7,72            | 0,98                 | 2,72            |
| Sept.     | 8,10          |                 | 4,78        |                 | 3,32                 |                 | 2,43           |                 | 0,89                 |                 |
| Okt.      | 8,46          |                 | 5,21        |                 | 3,25                 |                 | 2,39           |                 | 0,86                 |                 |
| Nov.      | 8,33          | 25,87           | 4,92        | 15,18           | 3,41                 | 10,69           | 2,32           | 7,82            | 1,09                 | 2,87            |
| Dez.      | 9,08          |                 | 5,05        |                 | 4,03                 |                 | 3,11           |                 | 0,92                 |                 |
| 2018 Jan. | 8,60          |                 | 4,87        |                 | 3,73                 |                 | 2,78           |                 | 0,95                 |                 |
| Feb.      | 8,38          | 25,91           | 5,07        | 15,09           | 3,31                 | 10,82           | 2,57           | 8,17            | 0,74                 | 2,65            |
| März      | 8,93          |                 | 5,15        |                 | 3,78                 |                 | 2,82           |                 | 0,96                 |                 |
| April     | 9,86          |                 | 5,08        |                 | 4,78                 |                 | 3,27           |                 | 1,51                 |                 |
| Mai       | 9,13          | 27,49           | 5,42        | 15,40           | 3,71                 | 12,09           | 2,85           | 8,89            | 0,86                 | 3,20            |
| Juni      | 8,50          |                 | 4,90        |                 | 3,60                 |                 | 2,77           |                 | 0,83                 |                 |
| Juli      | 9,17          |                 | 5,48        |                 | 3,69                 |                 | 2,84           |                 | 0,85                 |                 |
| Aug.      | 8,82          | 27,15           | 5,11        | 15,92           | 3,71                 | 11,23           | 2,84           | 8,51            | 0,87                 | 2,72            |
| Sept.     | 9,16          |                 | 5,33        |                 | 3,83                 |                 | 2,83           |                 | 1,00                 |                 |
| Okt.      | 8,25          |                 | 4,79        |                 | 3,46                 |                 | 2,58           |                 | 0,88                 |                 |
| Nov.      | 8,39          | 26,05           | 5,01        | 15,22           | 3,38                 | 10,83           | 2,49           | 8,00            | 0,89                 | 2,83            |
| Dez.      | 9,41          |                 | 5,42        |                 | 3,99                 |                 | 2,93           |                 | 1,06                 |                 |
| 2019 Jan. | 9,44          |                 | 5,51        |                 | 3,93                 |                 | 2,93           |                 | 1,00                 |                 |
| Feb.      | 8,71          | 26,69           | 5,02        | 15,63           | 3,69                 | 11,06           | 2,76           | 8,09            | 0,93                 | 2,97            |
| März      | 8,54          |                 | 5,10        |                 | 3,44                 |                 | 2,40           |                 | 1,04                 |                 |
| April     | 8,83          |                 | 5,35        |                 | 3,48                 |                 | 2,59           |                 | 0,89                 |                 |
| Mai       | 8,93          | 27,65           | 5,13        | 15,91           | 3,80                 | 11,74           | 2,88           | 8,37            | 0,92                 | 3,37            |
| Juni      | 9,89          |                 | 5,43        |                 | 4,46                 |                 | 2,90           |                 | 1,56                 |                 |
| Juli      | 9,43          |                 | 5,31        |                 | 4,12                 |                 | 2,80           |                 | 1,32                 |                 |
| Aug.      | 10,34         | 29,66           | 5,63        | 16,58           | 4,71                 | 13,08           | 3,43           | 9,28            | 1,28                 | 3,80            |
| Sept.     | 9,89          |                 | 5,64        |                 | 4,25                 |                 | 3,05           |                 | 1,20                 |                 |
| Okt.      | 10,10         |                 | 5,65        |                 | 4,45                 |                 | 3,08           |                 | 1,37                 |                 |
| Nov.      | 10,73         | 31,30           | 6,20        | 18,13           | 4,53                 | 13,17           | 3,48           | 9,60            | 1,05                 | 3,57            |
| Dez.      | 10,47         |                 | 6,28        |                 | 4,19                 |                 | 3,04           |                 | 1,15                 |                 |
| 2020 Jan. | 10,28         |                 | 5,70        |                 | 4,58                 |                 | 3,22           |                 | 1,36                 |                 |

Quelle der Ursprungswerte: Statistisches Bundesamt. \* Veranschlagte Kosten des Bauwerkes; einschl. Mehrwertsteuer.

### III. Konjunktur und Preise

#### 2. Auftragseingang

##### h) Erteilte Baugenehmigungen im Hochbau<sup>\*)</sup>



\* Einschl. Mehrwertsteuer.

### III. Konjunktur und Preise

#### 3. Auftragsbestand

##### a) Auftragsbestand in der Industrie <sup>1)</sup> nach Hauptgruppen

2015 = 100

(R) saisonbereinigt

| Gewicht in % <sup>2)</sup> | Werte     |       |                              |       |                              |       |                        |       | Volumen <sup>1)</sup> |       |                              |       |                              |       |                        |       |
|----------------------------|-----------|-------|------------------------------|-------|------------------------------|-------|------------------------|-------|-----------------------|-------|------------------------------|-------|------------------------------|-------|------------------------|-------|
|                            | Industrie |       | Vorleistungsgüterproduzenten |       | Investitionsgüterproduzenten |       | Konsumgüterproduzenten |       | Industrie             |       | Vorleistungsgüterproduzenten |       | Investitionsgüterproduzenten |       | Konsumgüterproduzenten |       |
|                            | mtl.      | vj.   | mtl.                         | vj.   | mtl.                         | vj.   | mtl.                   | vj.   | mtl.                  | vj.   | mtl.                         | vj.   | mtl.                         | vj.   | mtl.                   | vj.   |
|                            | 100,00    |       | 18,43                        |       | 79,29                        |       | 2,28                   |       | 100,00                |       | 18,43                        |       | 79,29                        |       | 2,28                   |       |
| 2015 Jan.                  | 98,2      |       | 99,7                         |       | 98,0                         |       | 92,4                   |       | 98,6                  |       | 99,7                         |       | 98,5                         |       | 93,0                   |       |
| Feb.                       | 98,3      | 98,3  | 99,4                         | 99,6  | 98,1                         | 98,1  | 95,8                   | 94,8  | 98,5                  | 98,5  | 99,4                         | 99,5  | 98,4                         | 98,4  | 96,2                   | 95,1  |
| März                       | 98,5      |       | 99,6                         |       | 98,2                         |       | 96,1                   |       | 98,4                  |       | 99,3                         |       | 98,3                         |       | 96,1                   |       |
| April                      | 99,1      |       | 99,3                         |       | 99,1                         |       | 97,0                   |       | 99,0                  |       | 99,0                         |       | 99,1                         |       | 96,8                   |       |
| Mai                        | 99,7      | 99,8  | 99,9                         | 99,6  | 99,7                         | 99,9  | 98,3                   | 98,1  | 99,7                  | 99,7  | 99,6                         | 99,3  | 99,8                         | 99,9  | 98,2                   | 97,9  |
| Juni                       | 100,6     |       | 99,7                         |       | 100,9                        |       | 98,9                   |       | 100,5                 |       | 99,4                         |       | 100,8                        |       | 98,6                   |       |
| Juli                       | 100,8     |       | 99,7                         |       | 101,1                        |       | 101,1                  |       | 100,5                 |       | 99,4                         |       | 100,8                        |       | 100,8                  |       |
| Aug.                       | 100,9     | 101,0 | 100,2                        | 100,2 | 101,1                        | 101,2 | 101,5                  | 101,8 | 100,8                 | 100,9 | 100,1                        | 100,1 | 101,0                        | 101,0 | 101,5                  | 101,7 |
| Sept.                      | 101,3     |       | 100,8                        |       | 101,4                        |       | 102,7                  |       | 101,3                 |       | 100,7                        |       | 101,3                        |       | 102,8                  |       |
| Okt.                       | 100,8     |       | 100,6                        |       | 100,7                        |       | 105,0                  |       | 100,7                 |       | 101,0                        |       | 100,5                        |       | 105,1                  |       |
| Nov.                       | 101,2     | 101,0 | 100,7                        | 100,6 | 101,3                        | 101,0 | 103,6                  | 105,6 | 101,0                 | 100,9 | 101,2                        | 101,2 | 100,9                        | 100,7 | 103,4                  | 105,6 |
| Dez.                       | 101,0     |       | 100,6                        |       | 100,9                        |       | 108,2                  |       | 100,9                 |       | 101,3                        |       | 100,6                        |       | 108,2                  |       |
| 2016 Jan.                  | 100,6     |       | 100,2                        |       | 100,6                        |       | 105,4                  |       | 100,8                 |       | 101,8                        |       | 100,4                        |       | 105,3                  |       |
| Feb.                       | 100,8     | 100,8 | 100,6                        | 100,4 | 100,7                        | 100,7 | 106,1                  | 106,4 | 101,0                 | 101,0 | 102,5                        | 102,3 | 100,6                        | 100,5 | 106,2                  | 106,4 |
| März                       | 100,9     |       | 100,4                        |       | 100,9                        |       | 107,7                  |       | 101,1                 |       | 102,6                        |       | 100,6                        |       | 107,7                  |       |
| April                      | 101,1     |       | 102,2                        |       | 100,6                        |       | 110,1                  |       | 101,3                 |       | 104,6                        |       | 100,3                        |       | 110,2                  |       |
| Mai                        | 101,7     | 101,7 | 103,1                        | 102,9 | 101,1                        | 101,1 | 110,5                  | 111,1 | 101,9                 | 101,8 | 105,3                        | 105,1 | 100,9                        | 100,8 | 110,6                  | 111,1 |
| Juni                       | 102,2     |       | 103,5                        |       | 101,7                        |       | 112,6                  |       | 102,3                 |       | 105,4                        |       | 101,3                        |       | 112,6                  |       |
| Juli                       | 102,7     |       | 104,1                        |       | 102,1                        |       | 112,8                  |       | 102,7                 |       | 105,8                        |       | 101,7                        |       | 112,8                  |       |
| Aug.                       | 103,0     | 102,8 | 103,8                        | 104,0 | 102,5                        | 102,2 | 113,6                  | 114,1 | 102,9                 | 102,7 | 105,4                        | 105,6 | 102,1                        | 101,8 | 113,6                  | 114,0 |
| Sept.                      | 102,7     |       | 104,1                        |       | 102,1                        |       | 115,8                  |       | 102,6                 |       | 105,5                        |       | 101,5                        |       | 115,6                  |       |
| Okt.                       | 103,2     |       | 104,7                        |       | 102,5                        |       | 117,8                  |       | 102,9                 |       | 106,0                        |       | 101,8                        |       | 117,6                  |       |
| Nov.                       | 103,1     | 103,5 | 105,3                        | 105,2 | 102,2                        | 102,7 | 118,9                  | 119,6 | 102,7                 | 103,1 | 106,1                        | 106,1 | 101,4                        | 101,9 | 118,6                  | 119,2 |
| Dez.                       | 104,3     |       | 105,7                        |       | 103,5                        |       | 122,1                  |       | 103,7                 |       | 106,2                        |       | 102,6                        |       | 121,4                  |       |
| 2017 Jan.                  | 105,6     |       | 108,0                        |       | 104,5                        |       | 122,4                  |       | 104,6                 |       | 108,0                        |       | 103,4                        |       | 121,9                  |       |
| Feb.                       | 106,7     | 106,5 | 110,2                        | 109,9 | 105,4                        | 105,2 | 123,2                  | 123,9 | 105,6                 | 105,4 | 109,6                        | 109,4 | 104,2                        | 104,0 | 122,5                  | 123,3 |
| März                       | 107,2     |       | 111,5                        |       | 105,7                        |       | 126,2                  |       | 106,0                 |       | 110,7                        |       | 104,4                        |       | 125,6                  |       |
| April                      | 108,5     |       | 112,0                        |       | 107,2                        |       | 127,4                  |       | 107,2                 |       | 111,0                        |       | 105,8                        |       | 126,9                  |       |
| Mai                        | 108,5     | 108,9 | 112,4                        | 112,8 | 107,1                        | 107,4 | 128,5                  | 128,4 | 107,2                 | 107,6 | 111,4                        | 111,9 | 105,8                        | 106,1 | 128,0                  | 127,9 |
| Juni                       | 109,6     |       | 114,0                        |       | 108,0                        |       | 129,4                  |       | 108,3                 |       | 113,2                        |       | 106,6                        |       | 128,9                  |       |
| Juli                       | 110,1     |       | 114,4                        |       | 108,5                        |       | 129,9                  |       | 108,8                 |       | 113,5                        |       | 107,1                        |       | 129,4                  |       |
| Aug.                       | 111,0     | 111,0 | 117,7                        | 117,0 | 108,8                        | 109,0 | 133,1                  | 132,0 | 109,7                 | 109,7 | 116,6                        | 115,9 | 107,3                        | 107,5 | 132,7                  | 131,6 |
| Sept.                      | 111,9     |       | 118,9                        |       | 109,7                        |       | 133,0                  |       | 110,5                 |       | 117,5                        |       | 108,2                        |       | 132,7                  |       |
| Okt.                       | 113,1     |       | 120,3                        |       | 110,8                        |       | 133,8                  |       | 111,5                 |       | 118,3                        |       | 109,2                        |       | 133,4                  |       |
| Nov.                       | 114,0     | 114,1 | 122,0                        | 121,8 | 111,5                        | 111,7 | 136,0                  | 134,9 | 112,3                 | 112,3 | 120,0                        | 119,7 | 109,8                        | 110,0 | 135,5                  | 134,5 |
| Dez.                       | 115,1     |       | 123,2                        |       | 112,7                        |       | 134,9                  |       | 113,2                 |       | 120,8                        |       | 110,9                        |       | 134,5                  |       |
| 2018 Jan.                  | 116,2     |       | 124,7                        |       | 113,7                        |       | 136,7                  |       | 114,2                 |       | 121,3                        |       | 112,0                        |       | 136,4                  |       |
| Feb.                       | 117,6     | 117,3 | 125,4                        | 125,6 | 115,3                        | 114,8 | 136,5                  | 135,9 | 115,5                 | 115,1 | 121,7                        | 122,0 | 113,4                        | 113,0 | 136,6                  | 135,9 |
| März                       | 118,0     |       | 126,8                        |       | 115,5                        |       | 134,4                  |       | 115,7                 |       | 122,9                        |       | 113,5                        |       | 134,7                  |       |
| April                      | 118,7     |       | 128,9                        |       | 115,8                        |       | 133,5                  |       | 116,2                 |       | 124,7                        |       | 113,7                        |       | 133,5                  |       |
| Mai                        | 119,5     | 119,4 | 129,6                        | 129,6 | 116,7                        | 116,5 | 135,7                  | 134,9 | 116,8                 | 116,7 | 125,0                        | 124,9 | 114,3                        | 114,2 | 135,3                  | 134,7 |
| Juni                       | 119,9     |       | 130,2                        |       | 117,1                        |       | 135,6                  |       | 117,0                 |       | 124,9                        |       | 114,6                        |       | 135,2                  |       |
| Juli                       | 120,5     |       | 131,1                        |       | 117,5                        |       | 137,2                  |       | 117,3                 |       | 125,4                        |       | 114,9                        |       | 137,0                  |       |
| Aug.                       | 120,7     | 121,0 | 131,4                        | 131,4 | 117,8                        | 118,1 | 135,5                  | 135,7 | 117,4                 | 117,7 | 125,8                        | 125,8 | 114,9                        | 115,3 | 135,0                  | 135,3 |
| Sept.                      | 121,7     |       | 131,8                        |       | 119,0                        |       | 134,4                  |       | 118,3                 |       | 126,3                        |       | 116,0                        |       | 133,9                  |       |
| Okt.                       | 122,8     |       | 132,1                        |       | 120,3                        |       | 133,9                  |       | 119,2                 |       | 126,6                        |       | 117,2                        |       | 133,2                  |       |
| Nov.                       | 123,9     | 123,6 | 132,5                        | 132,1 | 121,6                        | 121,3 | 134,1                  | 133,8 | 120,3                 | 120,0 | 126,7                        | 126,5 | 118,5                        | 118,2 | 133,5                  | 133,1 |
| Dez.                       | 124,2     |       | 131,8                        |       | 122,1                        |       | 133,3                  |       | 120,5                 |       | 126,1                        |       | 118,8                        |       | 132,6                  |       |
| 2019 Jan.                  | 121,4     |       | 130,2                        |       | 119,1                        |       | 134,1                  |       | 117,7                 |       | 124,6                        |       | 115,7                        |       | 133,6                  |       |
| Feb.                       | 120,9     | 120,9 | 128,7                        | 128,6 | 118,7                        | 118,8 | 135,3                  | 135,2 | 117,0                 | 117,1 | 123,4                        | 123,2 | 115,1                        | 115,3 | 134,6                  | 134,5 |
| März                       | 120,5     |       | 126,9                        |       | 118,7                        |       | 136,2                  |       | 116,7                 |       | 121,6                        |       | 115,0                        |       | 135,3                  |       |
| April                      | 120,1     |       | 125,0                        |       | 118,4                        |       | 137,7                  |       | 116,1                 |       | 119,9                        |       | 114,6                        |       | 136,8                  |       |
| Mai                        | 119,8     | 119,8 | 123,8                        | 123,8 | 118,4                        | 118,3 | 138,3                  | 138,5 | 115,9                 | 115,8 | 119,0                        | 119,0 | 114,5                        | 114,4 | 137,4                  | 137,6 |
| Juni                       | 119,4     |       | 122,6                        |       | 118,1                        |       | 139,5                  |       | 115,4                 |       | 118,1                        |       | 114,1                        |       | 138,7                  |       |
| Juli                       | 119,5     |       | 122,1                        |       | 118,3                        |       | 139,4                  |       | 115,3                 |       | 117,8                        |       | 114,1                        |       | 138,5                  |       |
| Aug.                       | 119,4     | 119,4 | 122,6                        | 122,2 | 118,0                        | 118,1 | 141,2                  | 141,9 | 115,1                 | 115,1 | 118,4                        | 118,0 | 113,7                        | 113,8 | 140,1                  | 140,9 |
| Sept.                      | 119,3     |       | 122,0                        |       | 118,0                        |       | 145,2                  |       | 115,0                 |       | 117,8                        |       | 113,5                        |       | 144,0                  |       |
| Okt.                       | 119,0     |       | 120,8                        |       | 118,0                        |       | 142,0                  |       | 114,5                 |       | 116,7                        |       | 113,3                        |       | 140,9                  |       |
| Nov.                       | 119,1     | 118,9 | 119,3                        | 120,1 | 118,3                        | 118,0 | 143,6                  | 143,4 | 114,5                 | 114,4 | 115,4                        | 116,2 | 113,6                        | 113,2 | 142,4                  | 142,2 |
| Dez.                       | 118,7     |       | 120,2                        |       | 117,6                        |       | 144,6                  |       | 114,2                 |       | 116,5                        |       | 112,8                        |       | 143,3                  |       |
| 2020 Jan. <sup>3)</sup>    | 118,5     |       | 120,4                        |       | 117,2                        |       | 146,6                  |       | 114,0                 |       | 117,1                        |       | 112,4                        |       | 145,1                  |       |

Quelle der Ursprungswerte: Statistisches Bundesamt. \* Siehe Erläuterungen, Abschnitt zu den Klassifikationen; Angaben für fachliche Betriebsteile; ohne Mehrwertsteuer; basierend auf Meldungen der Betriebe mit mindestens 50 Beschäftigten. 1 Ab 2018

Auftragsbestand in Preisen von 2015, davor in Preisen von 2010. 2 Anteil am Auftragsbestand in der Industrie insgesamt im Basisjahr 2015. 3 Angaben ab Januar 2020 vorläufig.

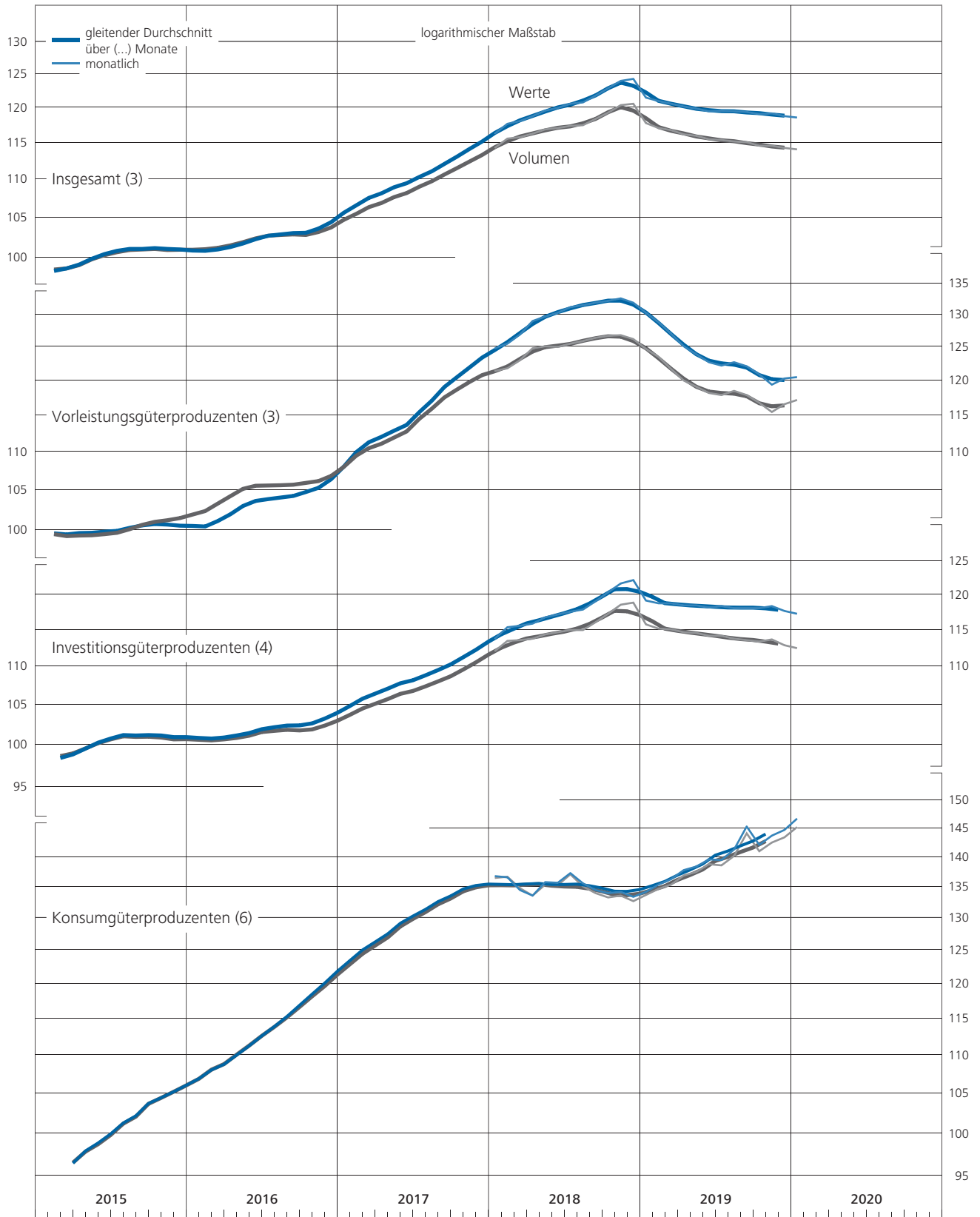
### III. Konjunktur und Preise

#### 3. Auftragsbestand

##### a) Auftragsbestand in der Industrie<sup>\*)</sup> nach Hauptgruppen

2015 = 100

saisonbereinigt



\* Angaben ohne Mehrwertsteuer.

### III. Konjunktur und Preise

#### 3. Auftragsbestand

##### b) Auftragsbestand in der Industrie <sup>1)</sup> aus dem Inland

2015 = 100

(R) saisonbereinigt

| Gewicht in % <sup>2)</sup> | Werte     |       |                              |       |                              |       |                        |       | Volumen <sup>1)</sup> |       |                              |       |                              |       |                        |       |
|----------------------------|-----------|-------|------------------------------|-------|------------------------------|-------|------------------------|-------|-----------------------|-------|------------------------------|-------|------------------------------|-------|------------------------|-------|
|                            | Industrie |       | Vorleistungsgüterproduzenten |       | Investitionsgüterproduzenten |       | Konsumgüterproduzenten |       | Industrie             |       | Vorleistungsgüterproduzenten |       | Investitionsgüterproduzenten |       | Konsumgüterproduzenten |       |
|                            | mtl.      | vj.   | mtl.                         | vj.   | mtl.                         | vj.   | mtl.                   | vj.   | mtl.                  | vj.   | mtl.                         | vj.   | mtl.                         | vj.   | mtl.                   | vj.   |
|                            | 32,94     |       | 9,48                         |       | 22,67                        |       | 0,79                   |       | 32,94                 |       | 9,48                         |       | 22,67                        |       | 0,79                   |       |
| Zeit                       |           |       |                              |       |                              |       |                        |       |                       |       |                              |       |                              |       |                        |       |
| 2015 Jan.                  | 98,7      |       | 99,5                         |       | 98,4                         |       | 98,1                   |       | 98,8                  |       | 99,3                         |       | 98,6                         |       | 98,4                   |       |
| Feb.                       | 98,6      | 99,0  | 98,8                         | 99,1  | 98,4                         | 98,9  | 100,0                  | 99,2  | 98,6                  | 99,0  | 98,6                         | 98,9  | 98,6                         | 99,0  | 100,3                  | 99,5  |
| März                       | 99,6      |       | 99,0                         |       | 99,8                         |       | 99,6                   |       | 99,6                  |       | 98,7                         |       | 99,9                         |       | 99,8                   |       |
| April                      | 99,9      |       | 99,1                         |       | 100,3                        |       | 99,4                   |       | 99,9                  |       | 98,9                         |       | 100,4                        |       | 99,6                   |       |
| Mai                        | 100,1     | 99,9  | 99,4                         | 99,4  | 100,4                        | 100,2 | 100,1                  | 99,3  | 100,0                 | 99,8  | 99,1                         | 99,1  | 100,4                        | 100,2 | 100,3                  | 99,5  |
| Juni                       | 99,7      |       | 99,6                         |       | 99,8                         |       | 98,3                   |       | 99,6                  |       | 99,3                         |       | 99,7                         |       | 98,5                   |       |
| Juli                       | 100,4     |       | 99,7                         |       | 100,7                        |       | 99,6                   |       | 100,2                 |       | 99,4                         |       | 100,6                        |       | 99,6                   |       |
| Aug.                       | 100,4     | 100,6 | 100,3                        | 100,4 | 100,4                        | 100,7 | 100,0                  | 100,1 | 100,3                 | 100,5 | 100,2                        | 100,2 | 100,4                        | 100,6 | 100,0                  | 100,1 |
| Sept.                      | 101,0     |       | 101,1                        |       | 100,9                        |       | 100,7                  |       | 101,0                 |       | 101,1                        |       | 100,9                        |       | 100,7                  |       |
| Okt.                       | 100,4     |       | 101,0                        |       | 100,1                        |       | 100,5                  |       | 100,4                 |       | 101,3                        |       | 100,0                        |       | 100,1                  |       |
| Nov.                       | 100,7     | 100,6 | 101,5                        | 101,3 | 100,4                        | 100,3 | 101,3                  | 101,4 | 100,8                 | 100,7 | 102,1                        | 101,9 | 100,2                        | 100,1 | 100,9                  | 101,0 |
| Dez.                       | 100,7     |       | 101,4                        |       | 100,4                        |       | 102,4                  |       | 100,8                 |       | 102,3                        |       | 100,2                        |       | 101,9                  |       |
| 2016 Jan.                  | 100,6     |       | 100,5                        |       | 100,6                        |       | 102,6                  |       | 101,1                 |       | 102,3                        |       | 100,5                        |       | 102,1                  |       |
| Feb.                       | 100,6     | 100,6 | 100,2                        | 100,3 | 100,6                        | 100,6 | 104,4                  | 103,9 | 101,1                 | 101,1 | 102,3                        | 102,4 | 100,5                        | 100,4 | 104,0                  | 103,4 |
| März                       | 100,5     |       | 100,3                        |       | 100,5                        |       | 104,7                  |       | 101,0                 |       | 102,6                        |       | 100,2                        |       | 104,2                  |       |
| April                      | 101,1     |       | 102,6                        |       | 100,2                        |       | 107,0                  |       | 101,6                 |       | 105,2                        |       | 99,9                         |       | 106,4                  |       |
| Mai                        | 102,1     | 102,0 | 103,8                        | 103,6 | 101,2                        | 101,2 | 108,0                  | 107,8 | 102,5                 | 102,4 | 106,2                        | 105,9 | 100,8                        | 100,8 | 107,3                  | 107,0 |
| Juni                       | 102,9     |       | 104,4                        |       | 102,1                        |       | 108,3                  |       | 103,1                 |       | 106,4                        |       | 101,6                        |       | 107,4                  |       |
| Juli                       | 102,6     |       | 104,7                        |       | 101,6                        |       | 108,1                  |       | 102,8                 |       | 106,4                        |       | 101,1                        |       | 107,2                  |       |
| Aug.                       | 103,3     | 102,9 | 104,8                        | 104,8 | 102,6                        | 102,0 | 106,5                  | 107,4 | 103,4                 | 103,0 | 106,5                        | 106,4 | 102,0                        | 101,4 | 105,7                  | 106,6 |
| Sept.                      | 102,7     |       | 104,8                        |       | 101,7                        |       | 107,7                  |       | 102,7                 |       | 106,4                        |       | 101,0                        |       | 106,8                  |       |
| Okt.                       | 103,4     |       | 105,5                        |       | 102,4                        |       | 108,7                  |       | 103,2                 |       | 107,0                        |       | 101,5                        |       | 107,6                  |       |
| Nov.                       | 103,5     | 104,2 | 106,2                        | 106,2 | 102,3                        | 103,2 | 107,4                  | 108,7 | 103,2                 | 103,8 | 107,1                        | 107,2 | 101,4                        | 102,3 | 106,4                  | 107,7 |
| Dez.                       | 105,6     |       | 107,0                        |       | 104,9                        |       | 110,1                  |       | 105,1                 |       | 107,5                        |       | 103,9                        |       | 109,0                  |       |
| 2017 Jan.                  | 106,9     |       | 108,8                        |       | 105,9                        |       | 111,5                  |       | 106,1                 |       | 108,8                        |       | 104,8                        |       | 110,4                  |       |
| Feb.                       | 108,5     | 108,2 | 111,7                        | 111,1 | 107,1                        | 106,9 | 111,7                  | 111,8 | 107,5                 | 107,2 | 111,1                        | 110,6 | 105,9                        | 105,7 | 110,6                  | 110,6 |
| März                       | 109,2     |       | 112,9                        |       | 107,6                        |       | 112,2                  |       | 108,0                 |       | 111,8                        |       | 106,3                        |       | 110,9                  |       |
| April                      | 110,9     |       | 113,1                        |       | 109,9                        |       | 113,1                  |       | 109,5                 |       | 111,9                        |       | 108,4                        |       | 111,9                  |       |
| Mai                        | 110,7     | 111,4 | 113,5                        | 113,8 | 109,4                        | 110,3 | 113,4                  | 113,6 | 109,2                 | 109,9 | 112,2                        | 112,6 | 107,9                        | 108,7 | 112,1                  | 112,3 |
| Juni                       | 112,5     |       | 114,7                        |       | 111,5                        |       | 114,3                  |       | 111,0                 |       | 113,6                        |       | 109,9                        |       | 112,9                  |       |
| Juli                       | 113,3     |       | 115,2                        |       | 112,4                        |       | 116,1                  |       | 111,6                 |       | 113,9                        |       | 110,6                        |       | 114,6                  |       |
| Aug.                       | 114,9     | 114,7 | 119,2                        | 118,2 | 112,9                        | 113,1 | 118,8                  | 118,3 | 113,1                 | 112,9 | 117,6                        | 116,6 | 111,0                        | 111,2 | 117,4                  | 116,8 |
| Sept.                      | 115,9     |       | 120,2                        |       | 113,9                        |       | 119,9                  |       | 113,9                 |       | 118,3                        |       | 111,9                        |       | 118,4                  |       |
| Okt.                       | 117,5     |       | 122,4                        |       | 115,2                        |       | 123,3                  |       | 115,3                 |       | 120,0                        |       | 113,1                        |       | 121,7                  |       |
| Nov.                       | 118,7     | 118,3 | 123,2                        | 123,2 | 116,6                        | 116,0 | 124,5                  | 123,1 | 116,4                 | 116,0 | 120,7                        | 120,7 | 114,4                        | 113,8 | 122,8                  | 121,4 |
| Dez.                       | 118,6     |       | 124,1                        |       | 116,2                        |       | 121,5                  |       | 116,2                 |       | 121,4                        |       | 113,9                        |       | 119,7                  |       |
| 2018 Jan.                  | 118,7     |       | 125,7                        |       | 115,6                        |       | 124,6                  |       | 115,9                 |       | 122,0                        |       | 113,1                        |       | 122,3                  |       |
| Feb.                       | 118,8     | 119,0 | 126,3                        | 126,8 | 115,5                        | 115,6 | 124,8                  | 124,9 | 115,8                 | 116,0 | 122,2                        | 122,8 | 112,9                        | 113,0 | 122,5                  | 122,6 |
| März                       | 119,5     |       | 128,3                        |       | 115,6                        |       | 125,2                  |       | 116,4                 |       | 124,1                        |       | 113,0                        |       | 123,0                  |       |
| April                      | 119,6     |       | 128,8                        |       | 115,4                        |       | 127,9                  |       | 116,2                 |       | 124,4                        |       | 112,5                        |       | 125,4                  |       |
| Mai                        | 120,0     | 119,9 | 129,1                        | 129,3 | 115,8                        | 115,6 | 132,4                  | 130,6 | 116,5                 | 116,3 | 124,3                        | 124,4 | 112,8                        | 112,6 | 129,7                  | 128,0 |
| Juni                       | 120,1     |       | 129,9                        |       | 115,6                        |       | 131,5                  |       | 116,3                 |       | 124,6                        |       | 112,4                        |       | 129,0                  |       |
| Juli                       | 120,8     |       | 130,9                        |       | 116,2                        |       | 129,8                  |       | 116,8                 |       | 125,4                        |       | 112,9                        |       | 127,2                  |       |
| Aug.                       | 121,0     | 121,4 | 131,3                        | 131,5 | 116,4                        | 116,9 | 131,5                  | 130,5 | 117,1                 | 117,4 | 125,8                        | 126,0 | 113,0                        | 113,4 | 128,7                  | 127,7 |
| Sept.                      | 122,4     |       | 132,2                        |       | 118,0                        |       | 130,1                  |       | 118,2                 |       | 126,7                        |       | 114,4                        |       | 127,2                  |       |
| Okt.                       | 122,6     |       | 132,7                        |       | 118,1                        |       | 129,2                  |       | 118,3                 |       | 127,2                        |       | 114,3                        |       | 126,2                  |       |
| Nov.                       | 123,8     | 123,6 | 133,3                        | 132,9 | 119,7                        | 119,6 | 127,6                  | 128,5 | 119,3                 | 119,2 | 127,5                        | 127,3 | 115,7                        | 115,6 | 124,5                  | 125,4 |
| Dez.                       | 124,5     |       | 132,7                        |       | 120,9                        |       | 128,8                  |       | 119,9                 |       | 127,1                        |       | 116,7                        |       | 125,6                  |       |
| 2019 Jan.                  | 124,4     |       | 130,9                        |       | 121,5                        |       | 128,0                  |       | 119,7                 |       | 125,5                        |       | 117,1                        |       | 124,7                  |       |
| Feb.                       | 123,7     | 123,6 | 129,4                        | 129,0 | 121,1                        | 121,1 | 129,7                  | 129,2 | 119,0                 | 118,9 | 124,3                        | 123,8 | 116,6                        | 116,6 | 126,3                  | 125,7 |
| März                       | 122,7     |       | 126,7                        |       | 120,8                        |       | 129,8                  |       | 118,0                 |       | 121,7                        |       | 116,1                        |       | 126,2                  |       |
| April                      | 121,1     |       | 124,6                        |       | 119,5                        |       | 127,1                  |       | 116,4                 |       | 119,8                        |       | 114,8                        |       | 123,6                  |       |
| Mai                        | 120,7     | 120,5 | 123,3                        | 123,2 | 119,4                        | 119,1 | 128,2                  | 128,4 | 116,0                 | 115,8 | 118,8                        | 118,7 | 114,6                        | 114,3 | 124,5                  | 124,7 |
| Juni                       | 119,6     |       | 121,7                        |       | 118,4                        |       | 129,9                  |       | 115,0                 |       | 117,5                        |       | 113,5                        |       | 126,1                  |       |
| Juli                       | 119,5     |       | 121,2                        |       | 118,4                        |       | 131,6                  |       | 114,8                 |       | 117,3                        |       | 113,3                        |       | 127,8                  |       |
| Aug.                       | 119,1     | 119,0 | 121,1                        | 120,8 | 117,9                        | 117,9 | 130,5                  | 131,6 | 114,4                 | 114,3 | 117,2                        | 116,9 | 112,8                        | 112,7 | 126,5                  | 127,6 |
| Sept.                      | 118,4     |       | 120,0                        |       | 117,3                        |       | 132,6                  |       | 113,6                 |       | 116,1                        |       | 112,1                        |       | 128,5                  |       |
| Okt.                       | 117,6     |       | 118,6                        |       | 116,6                        |       | 132,8                  |       | 112,8                 |       | 115,0                        |       | 111,3                        |       | 128,8                  |       |
| Nov.                       | 116,7     | 117,0 | 117,5                        | 117,9 | 115,7                        | 116,0 | 134,8                  | 134,6 | 111,9                 | 112,2 | 114,0                        | 114,4 | 110,4                        | 110,7 | 130,7                  | 130,5 |
| Dez.                       | 116,7     |       | 117,6                        |       | 115,7                        |       | 136,2                  |       | 112,0                 |       | 114,3                        |       | 110,3                        |       | 132,0                  |       |
| 2020 Jan. <sup>3)</sup>    | 116,2     |       | 117,3                        |       | 115,0                        |       | 137,5                  |       | 111,4                 |       | 114,2                        |       | 109,5                        |       | 133,1                  |       |

Quelle der Ursprungswerte: Statistisches Bundesamt. \* Siehe Erläuterungen, Abschnitt zu den Klassifikationen; Angaben für fachliche Betriebsteile; ohne Mehrwertsteuer; basierend auf Meldungen der Betriebe mit mindestens 50 Beschäftigten. <sup>1</sup> Ab 2018

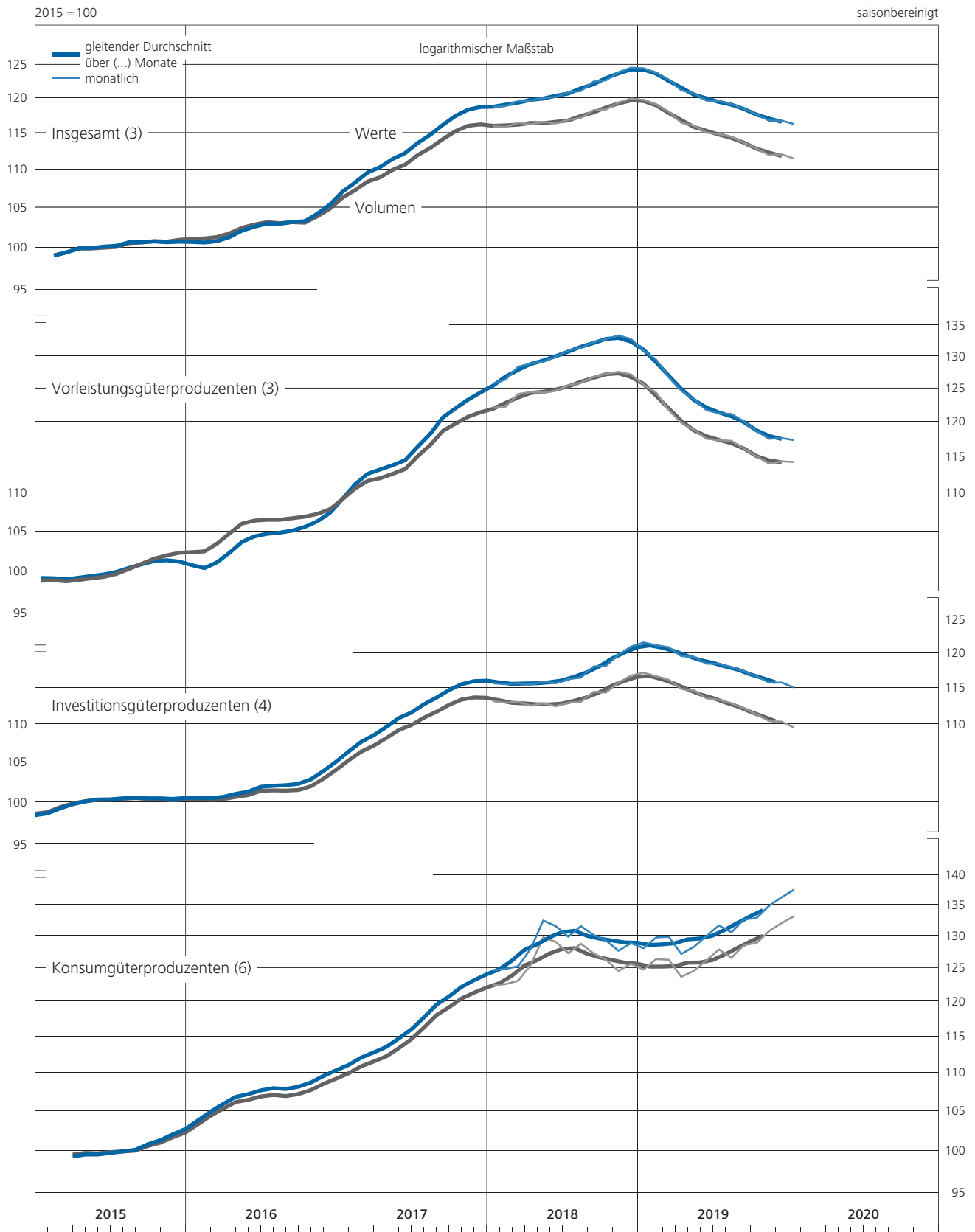
Auftragsbestand in Preisen von 2015, davor in Preisen von 2010. <sup>2</sup> Anteil am Auftragsbestand in der Industrie insgesamt im Basisjahr 2015. <sup>3</sup> Angaben ab Januar 2020 vorläufig.



### III. Konjunktur und Preise

#### 3. Auftragsbestand

#### b) Auftragsbestand in der Industrie <sup>\*)</sup> aus dem Inland



\* Angaben ohne Mehrwertsteuer.

### III. Konjunktur und Preise

#### 3. Auftragsbestand

##### c) Auftragsbestand in der Industrie <sup>1)</sup> aus dem Ausland

2015 = 100

(R) saisonbereinigt

| Gewicht in % <sup>2)</sup> | Werte     |       |                              |       |                              |       |                        |       | Volumen <sup>1)</sup> |       |                              |       |                              |       |                        |       |
|----------------------------|-----------|-------|------------------------------|-------|------------------------------|-------|------------------------|-------|-----------------------|-------|------------------------------|-------|------------------------------|-------|------------------------|-------|
|                            | Industrie |       | Vorleistungsgüterproduzenten |       | Investitionsgüterproduzenten |       | Konsumgüterproduzenten |       | Industrie             |       | Vorleistungsgüterproduzenten |       | Investitionsgüterproduzenten |       | Konsumgüterproduzenten |       |
|                            | mtl.      | vj.   | mtl.                         | vj.   | mtl.                         | vj.   | mtl.                   | vj.   | mtl.                  | vj.   | mtl.                         | vj.   | mtl.                         | vj.   | mtl.                   | vj.   |
|                            | 67,06     |       | 8,95                         |       | 56,62                        |       | 1,49                   |       | 67,06                 |       | 8,95                         |       | 56,62                        |       | 1,49                   |       |
| 2015 Jan.                  | 97,9      |       | 100,0                        |       | 97,8                         |       | 89,4                   |       | 98,5                  |       | 100,2                        |       | 98,5                         |       | 90,1                   |       |
| Feb.                       | 98,2      | 98,0  | 100,1                        | 100,1 | 98,0                         | 97,8  | 93,6                   | 92,4  | 98,5                  | 98,3  | 100,2                        | 100,1 | 98,3                         | 98,1  | 94,0                   | 92,7  |
| März                       | 97,9      |       | 100,2                        |       | 97,6                         |       | 94,3                   |       | 97,8                  |       | 99,9                         |       | 97,6                         |       | 94,1                   |       |
| April                      | 98,7      |       | 99,6                         |       | 98,6                         |       | 95,7                   |       | 98,6                  |       | 99,2                         |       | 98,6                         |       | 95,3                   |       |
| Mai                        | 99,5      | 99,8  | 100,4                        | 99,9  | 99,4                         | 99,8  | 97,4                   | 97,4  | 99,5                  | 99,7  | 100,2                        | 99,7  | 99,5                         | 99,8  | 97,1                   | 97,0  |
| Juni                       | 101,1     |       | 99,8                         |       | 101,3                        |       | 99,2                   |       | 101,0                 |       | 99,6                         |       | 101,3                        |       | 98,7                   |       |
| Juli                       | 101,0     |       | 99,8                         |       | 101,2                        |       | 101,9                  |       | 100,7                 |       | 99,5                         |       | 100,9                        |       | 101,4                  |       |
| Aug.                       | 101,2     | 101,2 | 100,1                        | 100,1 | 101,4                        | 101,4 | 102,3                  | 102,7 | 101,1                 | 101,1 | 99,9                         | 99,9  | 101,2                        | 101,2 | 102,3                  | 102,5 |
| Sept.                      | 101,5     |       | 100,4                        |       | 101,6                        |       | 103,8                  |       | 101,4                 |       | 100,3                        |       | 101,5                        |       | 103,9                  |       |
| Okt.                       | 101,0     |       | 100,2                        |       | 100,9                        |       | 107,4                  |       | 100,9                 |       | 100,7                        |       | 100,7                        |       | 107,7                  |       |
| Nov.                       | 101,4     | 101,2 | 99,8                         | 99,9  | 101,6                        | 101,2 | 104,8                  | 107,8 | 101,1                 | 101,0 | 100,2                        | 100,4 | 101,2                        | 100,9 | 104,7                  | 108,0 |
| Dez.                       | 101,1     |       | 99,7                         |       | 101,1                        |       | 111,3                  |       | 101,0                 |       | 100,2                        |       | 100,8                        |       | 111,5                  |       |
| 2016 Jan.                  | 100,6     |       | 99,9                         |       | 100,6                        |       | 106,8                  |       | 100,7                 |       | 101,2                        |       | 100,4                        |       | 107,0                  |       |
| Feb.                       | 100,9     | 100,9 | 101,0                        | 100,5 | 100,7                        | 100,8 | 107,0                  | 107,7 | 101,0                 | 101,0 | 102,8                        | 102,2 | 100,6                        | 100,6 | 107,3                  | 107,9 |
| März                       | 101,1     |       | 100,6                        |       | 101,0                        |       | 109,3                  |       | 101,2                 |       | 102,5                        |       | 100,8                        |       | 109,5                  |       |
| April                      | 101,1     |       | 101,8                        |       | 100,7                        |       | 111,8                  |       | 101,2                 |       | 104,0                        |       | 100,5                        |       | 112,2                  |       |
| Mai                        | 101,5     | 101,5 | 102,3                        | 102,2 | 101,1                        | 101,1 | 111,8                  | 112,8 | 101,6                 | 101,6 | 104,3                        | 104,2 | 100,9                        | 100,9 | 112,3                  | 113,3 |
| Juni                       | 101,9     |       | 102,6                        |       | 101,5                        |       | 114,9                  |       | 101,9                 |       | 104,4                        |       | 101,2                        |       | 115,4                  |       |
| Juli                       | 102,7     |       | 103,4                        |       | 102,3                        |       | 115,3                  |       | 102,7                 |       | 105,1                        |       | 102,0                        |       | 115,8                  |       |
| Aug.                       | 102,9     | 102,8 | 102,7                        | 103,1 | 102,5                        | 102,3 | 117,4                  | 117,6 | 102,7                 | 102,6 | 104,2                        | 104,6 | 102,1                        | 101,9 | 117,8                  | 117,9 |
| Sept.                      | 102,7     |       | 103,3                        |       | 102,2                        |       | 120,0                  |       | 102,5                 |       | 104,6                        |       | 101,7                        |       | 120,2                  |       |
| Okt.                       | 103,1     |       | 103,8                        |       | 102,5                        |       | 122,6                  |       | 102,8                 |       | 105,0                        |       | 101,9                        |       | 122,8                  |       |
| Nov.                       | 102,9     | 103,2 | 104,3                        | 104,2 | 102,1                        | 102,5 | 124,9                  | 125,3 | 102,4                 | 102,7 | 105,1                        | 105,0 | 101,4                        | 101,8 | 125,1                  | 125,3 |
| Dez.                       | 103,7     |       | 104,4                        |       | 103,0                        |       | 128,5                  |       | 103,0                 |       | 104,9                        |       | 102,1                        |       | 128,0                  |       |
| 2017 Jan.                  | 104,9     |       | 107,1                        |       | 103,9                        |       | 128,1                  |       | 103,9                 |       | 107,1                        |       | 102,8                        |       | 127,9                  |       |
| Feb.                       | 105,8     | 105,6 | 108,6                        | 108,6 | 104,7                        | 104,5 | 129,2                  | 130,3 | 104,7                 | 104,5 | 108,1                        | 108,2 | 103,5                        | 103,3 | 128,7                  | 130,0 |
| März                       | 106,2     |       | 110,0                        |       | 104,9                        |       | 133,6                  |       | 105,0                 |       | 109,5                        |       | 103,6                        |       | 133,4                  |       |
| April                      | 107,4     |       | 110,8                        |       | 106,1                        |       | 134,9                  |       | 106,1                 |       | 110,0                        |       | 104,8                        |       | 134,8                  |       |
| Mai                        | 107,5     | 107,7 | 111,2                        | 111,8 | 106,2                        | 106,3 | 136,4                  | 136,2 | 106,3                 | 106,5 | 110,5                        | 111,1 | 104,9                        | 105,0 | 136,4                  | 136,2 |
| Juni                       | 108,2     |       | 113,3                        |       | 106,6                        |       | 137,3                  |       | 107,0                 |       | 112,7                        |       | 105,3                        |       | 137,3                  |       |
| Juli                       | 108,5     |       | 113,6                        |       | 106,9                        |       | 137,1                  |       | 107,4                 |       | 113,1                        |       | 105,7                        |       | 137,2                  |       |
| Aug.                       | 109,1     | 109,2 | 116,1                        | 115,7 | 107,2                        | 107,4 | 140,6                  | 139,2 | 108,0                 | 108,1 | 115,6                        | 115,1 | 105,9                        | 106,1 | 140,8                  | 139,4 |
| Sept.                      | 110,0     |       | 117,5                        |       | 108,1                        |       | 139,9                  |       | 108,8                 |       | 116,7                        |       | 106,8                        |       | 140,2                  |       |
| Okt.                       | 110,9     |       | 118,0                        |       | 109,1                        |       | 139,4                  |       | 109,6                 |       | 116,5                        |       | 107,7                        |       | 139,5                  |       |
| Nov.                       | 111,7     | 112,0 | 120,7                        | 120,3 | 109,5                        | 110,0 | 142,0                  | 141,1 | 110,3                 | 110,6 | 119,3                        | 118,7 | 108,0                        | 108,5 | 142,2                  | 141,3 |
| Dez.                       | 113,4     |       | 122,3                        |       | 111,3                        |       | 142,0                  |       | 111,8                 |       | 120,2                        |       | 109,7                        |       | 142,3                  |       |
| 2018 Jan.                  | 115,0     |       | 123,6                        |       | 112,9                        |       | 143,1                  |       | 113,4                 |       | 120,6                        |       | 111,5                        |       | 143,9                  |       |
| Feb.                       | 117,0     | 116,4 | 124,5                        | 124,4 | 115,2                        | 114,5 | 142,7                  | 141,7 | 115,3                 | 114,7 | 121,1                        | 121,1 | 113,6                        | 112,9 | 144,0                  | 142,9 |
| März                       | 117,2     |       | 125,2                        |       | 115,4                        |       | 139,3                  |       | 115,4                 |       | 121,7                        |       | 113,7                        |       | 140,8                  |       |
| April                      | 118,2     |       | 129,0                        |       | 116,0                        |       | 136,4                  |       | 116,2                 |       | 125,1                        |       | 114,2                        |       | 137,7                  |       |
| Mai                        | 119,2     | 119,1 | 130,2                        | 129,9 | 117,0                        | 116,9 | 137,4                  | 137,2 | 116,9                 | 116,8 | 125,8                        | 125,4 | 114,9                        | 114,9 | 138,3                  | 138,1 |
| Juni                       | 119,8     |       | 130,5                        |       | 117,7                        |       | 137,8                  |       | 117,3                 |       | 125,3                        |       | 115,5                        |       | 138,4                  |       |
| Juli                       | 120,3     |       | 131,4                        |       | 118,0                        |       | 141,1                  |       | 117,6                 |       | 125,5                        |       | 115,7                        |       | 142,1                  |       |
| Aug.                       | 120,5     | 120,7 | 131,6                        | 131,5 | 118,3                        | 118,6 | 137,6                  | 138,5 | 117,5                 | 117,8 | 125,8                        | 125,7 | 115,7                        | 116,0 | 138,3                  | 139,3 |
| Sept.                      | 121,4     |       | 131,4                        |       | 119,4                        |       | 136,7                  |       | 118,4                 |       | 125,8                        |       | 116,7                        |       | 137,4                  |       |
| Okt.                       | 122,9     |       | 131,5                        |       | 121,2                        |       | 136,4                  |       | 119,7                 |       | 125,9                        |       | 118,3                        |       | 136,9                  |       |
| Nov.                       | 124,0     | 123,6 | 131,6                        | 131,3 | 122,4                        | 122,1 | 137,5                  | 136,5 | 120,8                 | 120,4 | 125,9                        | 125,6 | 119,6                        | 119,2 | 138,3                  | 137,2 |
| Dez.                       | 124,0     |       | 130,8                        |       | 122,6                        |       | 135,6                  |       | 120,8                 |       | 125,0                        |       | 119,7                        |       | 136,3                  |       |
| 2019 Jan.                  | 120,0     |       | 129,5                        |       | 118,1                        |       | 137,3                  |       | 116,7                 |       | 123,6                        |       | 115,1                        |       | 138,3                  |       |
| Feb.                       | 119,5     | 119,7 | 128,0                        | 128,2 | 117,7                        | 117,9 | 138,3                  | 138,4 | 116,1                 | 116,3 | 122,4                        | 122,5 | 114,5                        | 114,7 | 138,9                  | 139,1 |
| März                       | 119,5     |       | 127,2                        |       | 117,8                        |       | 139,6                  |       | 116,0                 |       | 121,5                        |       | 114,5                        |       | 140,1                  |       |
| April                      | 119,6     |       | 125,5                        |       | 118,0                        |       | 143,3                  |       | 115,9                 |       | 120,1                        |       | 114,5                        |       | 143,8                  |       |
| Mai                        | 119,4     | 119,4 | 124,4                        | 124,5 | 118,0                        | 118,0 | 143,6                  | 143,8 | 115,8                 | 115,8 | 119,3                        | 119,4 | 114,5                        | 114,4 | 144,2                  | 144,4 |
| Juni                       | 119,3     |       | 123,6                        |       | 118,0                        |       | 144,6                  |       | 115,6                 |       | 118,8                        |       | 114,3                        |       | 145,3                  |       |
| Juli                       | 119,5     |       | 123,0                        |       | 118,3                        |       | 143,5                  |       | 115,6                 |       | 118,4                        |       | 114,4                        |       | 144,1                  |       |
| Aug.                       | 119,5     | 119,6 | 124,1                        | 123,7 | 118,1                        | 118,2 | 146,9                  | 147,4 | 115,5                 | 115,6 | 119,6                        | 119,2 | 114,0                        | 114,2 | 147,3                  | 147,9 |
| Sept.                      | 119,8     |       | 124,1                        |       | 118,3                        |       | 151,9                  |       | 115,7                 |       | 119,6                        |       | 114,1                        |       | 152,2                  |       |
| Okt.                       | 119,7     |       | 123,1                        |       | 118,5                        |       | 146,9                  |       | 115,4                 |       | 118,5                        |       | 114,1                        |       | 147,3                  |       |
| Nov.                       | 120,2     | 119,8 | 121,1                        | 122,4 | 119,3                        | 118,7 | 148,2                  | 148,0 | 115,8                 | 115,5 | 116,9                        | 118,1 | 114,8                        | 114,2 | 148,5                  | 148,4 |
| Dez.                       | 119,6     |       | 122,9                        |       | 118,3                        |       | 149,0                  |       | 115,3                 |       | 118,9                        |       | 113,8                        |       | 149,3                  |       |
| 2020 Jan. <sup>3)</sup>    | 119,6     |       | 123,6                        |       | 118,1                        |       | 151,4                  |       | 115,3                 |       | 120,2                        |       | 113,6                        |       | 151,5                  |       |

Quelle der Ursprungswerte: Statistisches Bundesamt. \* Siehe Erläuterungen, Abschnitt zu den Klassifikationen; Angaben für fachliche Betriebsteile; ohne Mehrwertsteuer; basierend auf Meldungen der Betriebe mit mindestens 50 Beschäftigten. <sup>1</sup> Ab 2018

Auftragsbestand in Preisen von 2015, davor in Preisen von 2010. <sup>2</sup> Anteil am Auftragsbestand in der Industrie insgesamt im Basisjahr 2015. <sup>3</sup> Angaben ab Januar 2020 vorläufig.

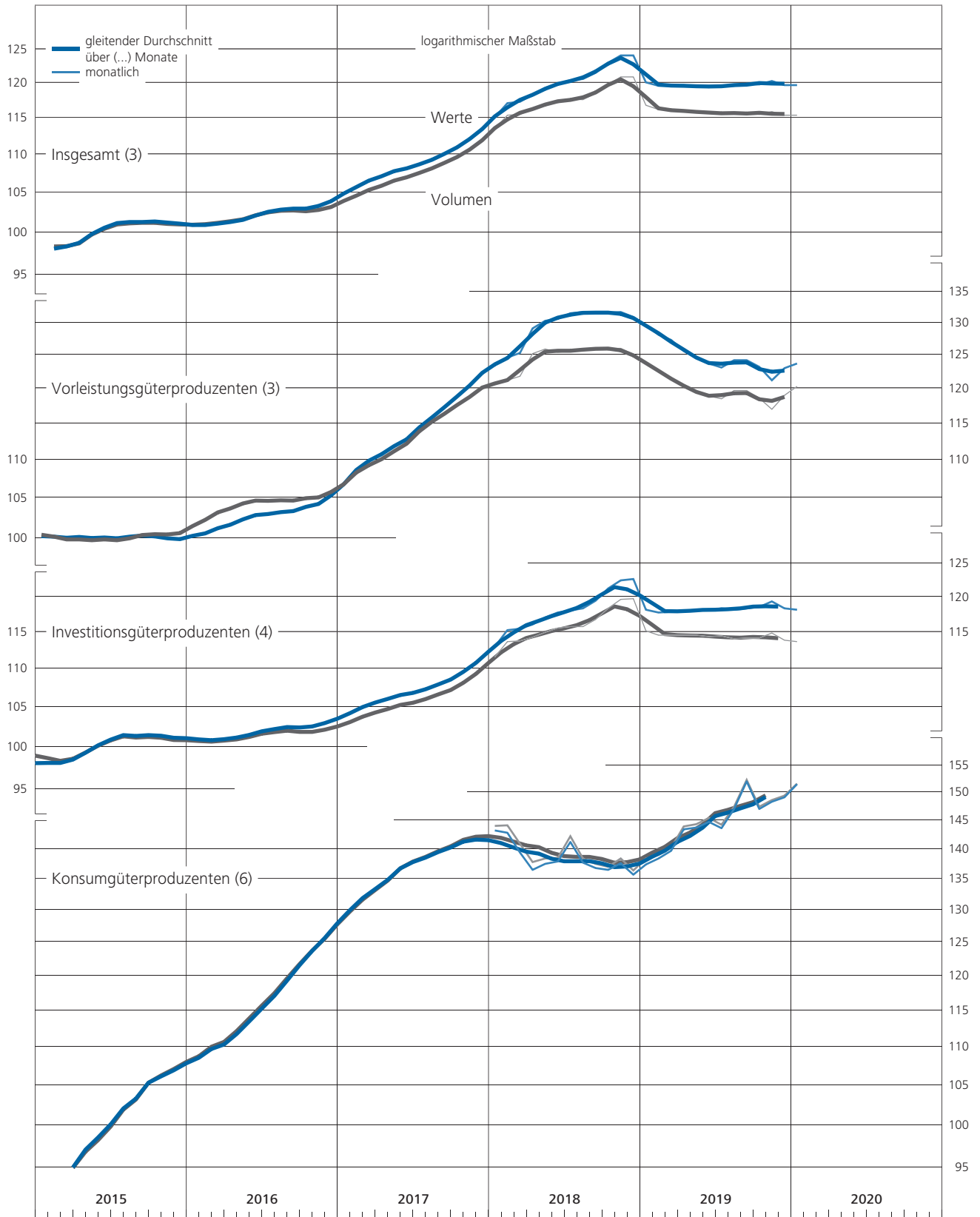
### III. Konjunktur und Preise

#### 3. Auftragsbestand

#### c) Auftragsbestand in der Industrie<sup>\*)</sup> aus dem Ausland

2015 = 100

saisonbereinigt



\* Angaben ohne Mehrwertsteuer.

### III. Konjunktur und Preise

#### 3. Auftragsbestand

#### d) Auftragsbestand in ausgewählten Zweigen der Industrie <sup>1)</sup> - Werte

2015 = 100

(R) saisonbereinigt

WZ 2008 <sup>1)</sup>

|                         | Herstellung von chemischen und pharmazeutischen Erzeugnissen |       | Metallerzeugung und -bearbeitung, Herstellung von Metallerzeugnissen |       | Herstellung von Datenverarbeitungsgeräten, elektronischen und optischen Erzeugnissen sowie von elektrischen Ausrüstungen |       | Maschinenbau                    |       | Herstellung von Kraftwagen und Kraftwagenteilen |       | nachrichtlich:                       |       |   |       |               |  |             |  |              |  |              |  |               |  |              |  |               |  |
|-------------------------|--|-------|--|-------|--|-------|---------------------------------|-------|---|-------|--------------------------------------|-------|---|-------|---------------|--|-------------|--|--------------|--|--------------|--|---------------|--|--------------|--|---------------|--|
|                         | 20 und 21  |       | 24 und 25  |       | 26 und 27  |       | 28                              |       | 29  |       | Industrie ohne sonstigen Fahrzeugbau |       | Investitionsgüterproduzenten ohne sonstigen Fahrzeugbau |       |               |  |             |  |              |  |              |  |               |  |              |  |               |  |
|                         | Gewicht in % <sup>2)</sup> Zeit                              |       | Gewicht in % <sup>2)</sup> Zeit                                      |       | Gewicht in % <sup>2)</sup> Zeit  |       | Gewicht in % <sup>2)</sup> Zeit |       | Gewicht in % <sup>2)</sup> Zeit                 |       | Gewicht in % <sup>2)</sup> Zeit      |       | Gewicht in % <sup>2)</sup> Zeit                         |       |               |  |             |  |              |  |              |  |               |  |              |  |               |  |
|                         | 2,75   |       | 11,28  |       | 11,17  |       | 29,21                           |       | 15,06   |       | 70,92                                |       | 50,29   |       |               |  |             |  |              |  |              |  |               |  |              |  |               |  |
|                         | mtl.   | vj.   | mtl.   | vj.   | mtl.   | vj.   | mtl.                            | vj.   | mtl.  | vj.   | mtl.                                 | vj.   | mtl.  | vj.   |               |  |             |  |              |  |              |  |               |  |              |  |               |  |
| <b>Insgesamt</b>        |  |       |  |       |  |       |                                 |       |   |       |                                      |       |   |       |               |  |             |  |              |  |              |  |               |  |              |  |               |  |
| 2017 Juni               | 124,7  |       | 111,0  |       | 114,4  |       | 107,8                           |       | 111,0   |       | 110,7                                |       | 108,6   |       |               |  |             |  |              |  |              |  |               |  |              |  |               |  |
| Juli                    | 124,3  |       | 111,2  |       | 115,5  |       | 108,1                           |       | 114,5   |       | 111,8                                |       | 110,0   |       |               |  |             |  |              |  |              |  |               |  |              |  |               |  |
| Aug.                    | 125,5  | 124,7 | 113,6  | 113,3 | 118,1  | 117,8 | 109,0                           | 109,0 | 114,8   | 115,5 | 113,1                                | 113,1 | 110,5   | 110,9 |               |  |             |  |              |  |              |  |               |  |              |  |               |  |
| Sept.                   | 124,4  |       | 115,1  |       | 119,8  |       | 109,8                           |       | 117,2   |       | 114,5                                |       | 112,1   |       |               |  |             |  |              |  |              |  |               |  |              |  |               |  |
| Okt.                    | 126,1  |       | 116,5  |       | 120,6  |       | 110,7                           |       | 119,5   |       | 115,8                                |       | 113,4   |       |               |  |             |  |              |  |              |  |               |  |              |  |               |  |
| Nov.                    | 127,8  | 128,5 | 118,9  | 119,2 | 122,0  | 121,6 | 111,5                           | 111,3 | 120,8   | 120,9 | 117,4                                | 117,2 | 114,9   | 114,8 |               |  |             |  |              |  |              |  |               |  |              |  |               |  |
| Dez.                    | 131,7  |       | 122,3  |       | 122,3  |       | 111,7                           |       | 122,4   |       | 118,4                                |       | 116,0   |       |               |  |             |  |              |  |              |  |               |  |              |  |               |  |
| 2018 Jan.               | 132,9  |       | 124,7  |       | 122,7  |       | 112,6                           |       | 119,3   |       | 118,9                                |       | 116,1   |       |               |  |             |  |              |  |              |  |               |  |              |  |               |  |
| Feb.                    | 132,4  | 132,5 | 125,6  | 125,4 | 124,1  | 124,1 | 114,1                           | 113,9 | 120,7   | 121,0 | 120,4                                | 120,1 | 117,9   | 117,4 |               |  |             |  |              |  |              |  |               |  |              |  |               |  |
| März                    | 132,1  |       | 126,0  |       | 125,4  |       | 115,0                           |       | 123,1   |       | 121,0                                |       | 118,3   |       |               |  |             |  |              |  |              |  |               |  |              |  |               |  |
| April                   | 142,6  |       | 126,8  |       | 126,0  |       | 115,7                           |       | 123,6   |       | 121,9                                |       | 118,9   |       |               |  |             |  |              |  |              |  |               |  |              |  |               |  |
| Mai                     | 145,3  | 144,3 | 126,9  | 127,3 | 127,9  | 127,3 | 117,0                           | 116,7 | 125,1   | 124,8 | 123,0                                | 122,8 | 120,1   | 119,9 |               |  |             |  |              |  |              |  |               |  |              |  |               |  |
| Juni                    | 145,1  |       | 128,2  |       | 128,0  |       | 117,4                           |       | 125,6   |       | 123,6                                |       | 120,7   |       |               |  |             |  |              |  |              |  |               |  |              |  |               |  |
| Juli                    | 148,1  |       | 129,2  |       | 128,2  |       | 117,8                           |       | 125,0   |       | 123,9                                |       | 120,7   |       |               |  |             |  |              |  |              |  |               |  |              |  |               |  |
| Aug.                    | 144,8  | 145,2 | 129,2  | 129,3 | 129,3  | 129,1 | 118,0                           | 118,2 | 125,0   | 126,2 | 124,0                                | 124,4 | 120,9   | 121,4 |               |  |             |  |              |  |              |  |               |  |              |  |               |  |
| Sept.                   | 142,7  |       | 129,6  |       | 129,7  |       | 118,8                           |       | 128,7   |       | 125,3                                |       | 122,5   |       |               |  |             |  |              |  |              |  |               |  |              |  |               |  |
| Okt.                    | 143,9  |       | 129,8  |       | 130,8  |       | 119,0                           |       | 131,5   |       | 126,4                                |       | 124,0   |       |               |  |             |  |              |  |              |  |               |  |              |  |               |  |
| Nov.                    | 142,1  | 142,2 | 128,2  | 128,5 | 133,6  | 132,5 | 119,7                           | 119,4 | 136,5   | 135,5 | 128,1                                | 127,6 | 126,2   | 125,6 |               |  |             |  |              |  |              |  |               |  |              |  |               |  |
| Dez.                    | 140,6  |       | 127,6  |       | 133,1  |       | 119,5                           |       | 138,6   |       | 128,2                                |       | 126,7   |       |               |  |             |  |              |  |              |  |               |  |              |  |               |  |
| 2019 Jan.               | 141,1  |       | 126,5  |       | 131,4  |       | 119,7                           |       | 133,8   |       | 126,8                                |       | 125,4   |       |               |  |             |  |              |  |              |  |               |  |              |  |               |  |
| Feb.                    | 140,8  | 141,2 | 125,6  | 125,8 | 130,5  | 130,4 | 118,9                           | 118,8 | 131,2   | 132,2 | 125,8                                | 125,8 | 124,4   | 124,5 |               |  |             |  |              |  |              |  |               |  |              |  |               |  |
| März                    | 141,6  |       | 125,2  |       | 129,3  |       | 117,9                           |       | 131,5   |       | 124,8                                |       | 123,6   |       |               |  |             |  |              |  |              |  |               |  |              |  |               |  |
| April                   | 142,5  |       | 123,9  |       | 128,4  |       | 117,2                           |       | 131,3   |       | 123,9                                |       | 123,0   |       |               |  |             |  |              |  |              |  |               |  |              |  |               |  |
| Mai                     | 142,4  | 142,5 | 123,3  | 123,0 | 127,9  | 128,0 | 116,5                           | 116,6 | 129,7   | 130,1 | 122,9                                | 123,1 | 122,0   | 122,2 |               |  |             |  |              |  |              |  |               |  |              |  |               |  |
| Juni                    | 142,6  |       | 121,8  |       | 127,7  |       | 116,0                           |       | 129,2   |       | 122,5                                |       | 121,7   |       |               |  |             |  |              |  |              |  |               |  |              |  |               |  |
| Juli                    | 142,5  |       | 121,0  |       | 127,7  |       | 115,6                           |       | 129,7   |       | 122,3                                |       | 121,7   |       |               |  |             |  |              |  |              |  |               |  |              |  |               |  |
| Aug.                    | 143,4  | 144,1 | 121,0  | 120,7 | 128,2  | 127,9 | 115,3                           | 115,3 | 129,2   | 129,3 | 122,2                                | 122,2 | 121,2   | 121,4 |               |  |             |  |              |  |              |  |               |  |              |  |               |  |
| Sept.                   | 146,3  |       | 120,2  |       | 127,9  |       | 115,1                           |       | 129,1   |       | 122,1                                |       | 121,2   |       |               |  |             |  |              |  |              |  |               |  |              |  |               |  |
| Okt.                    | 146,6  |       | 119,4  |       | 126,1  |       | 114,8                           |       | 127,3   |       | 121,5                                |       | 121,0   |       |               |  |             |  |              |  |              |  |               |  |              |  |               |  |
| Nov.                    | 145,0  | 145,3 | 118,3  | 118,7 | 125,3  | 126,1 | 114,3                           | 114,4 | 128,0   | 127,4 | 121,4                                | 121,3 | 121,2   | 120,9 |               |  |             |  |              |  |              |  |               |  |              |  |               |  |
| Dez.                    | 144,3  |       | 118,4  |       | 127,0  |       | 114,0                           |       | 126,8   |       | 121,1                                |       | 120,4   |       |               |  |             |  |              |  |              |  |               |  |              |  |               |  |
| 2020 Jan. <sup>3)</sup> | 145,8  |       | 117,9  |       | 127,1  |       | 113,3                           |       | 127,8   |       | 121,2                                |       | 120,3   |       |               |  |             |  |              |  |              |  |               |  |              |  |               |  |
| <b>In- und Ausland</b>  |  |       |  |       |  |       |                                 |       |   |       |                                      |       |   |       |               |  |             |  |              |  |              |  |               |  |              |  |               |  |
|                         | Inland 0,90  |       | Ausland 1,84   |       | Inland 6,45  |       | Ausland 4,83                    |       | Inland 4,81                                     |       | Ausland 6,36                         |       | Inland 8,77   |       | Ausland 20,44 |  | Inland 5,62 |  | Ausland 9,44 |  | Inland 27,31 |  | Ausland 34,61 |  | Inland 17,08 |  | Ausland 33,21 |  |
| 2018 2.Vj.              | 138,3  | 147,3 | 131,0  | 122,3 | 124,6  | 129,4 | 118,3                           | 116,0 | 112,0   | 132,4 | 121,7                                | 123,6 | 117,1   | 121,3 |               |  |             |  |              |  |              |  |               |  |              |  |               |  |
| 3.Vj.                   | 143,5  | 146,0 | 132,3  | 125,3 | 127,4  | 130,3 | 119,7                           | 117,6 | 111,7   | 134,9 | 123,0                                | 125,2 | 118,1   | 123,0 |               |  |             |  |              |  |              |  |               |  |              |  |               |  |
| 4.Vj.                   | 144,2  | 141,2 | 131,2  | 125,0 | 132,2  | 132,7 | 121,8                           | 118,4 | 113,7   | 148,5 | 125,1                                | 129,1 | 120,6   | 128,2 |               |  |             |  |              |  |              |  |               |  |              |  |               |  |
| 2019 1.Vj.              | 139,6  | 141,9 | 128,6  | 122,0 | 131,3  | 129,7 | 120,8                           | 118,0 | 117,1   | 141,1 | 124,8                                | 126,4 | 122,3   | 125,5 |               |  |             |  |              |  |              |  |               |  |              |  |               |  |
| 2.Vj.                   | 139,4  | 144,1 | 125,1  | 120,2 | 127,6  | 128,3 | 116,5                           | 116,6 | 116,3   | 138,3 | 120,9                                | 124,5 | 119,3   | 123,7 |               |  |             |  |              |  |              |  |               |  |              |  |               |  |
| 3.Vj.                   | 142,4  | 144,9 | 122,5  | 118,4 | 125,7  | 129,6 | 113,9                           | 116,0 | 114,6   | 138,2 | 118,9                                | 124,2 | 117,3   | 123,4 |               |  |             |  |              |  |              |  |               |  |              |  |               |  |
| 4.Vj.                   | 143,3  | 146,3 | 120,7  | 116,0 | 122,5  | 128,9 | 110,4                           | 116,0 | 112,6   | 136,1 | 116,7                                | 124,2 | 115,3   | 123,7 |               |  |             |  |              |  |              |  |               |  |              |  |               |  |
| 2019 Jan.               | 139,6  | 141,9 | 129,7  | 122,2 | 132,4  | 130,6 | 122,0                           | 118,7 | 116,9   | 143,9 | 125,6                                | 127,6 | 122,5   | 126,8 |               |  |             |  |              |  |              |  |               |  |              |  |               |  |
| Feb.                    | 140,0  | 141,2 | 128,6  | 121,6 | 131,6  | 129,6 | 120,9                           | 118,0 | 117,6   | 139,3 | 125,1                                | 126,2 | 122,5   | 126,8 |               |  |             |  |              |  |              |  |               |  |              |  |               |  |
| März                    | 139,3  | 142,7 | 127,4  | 122,2 | 129,9  | 128,9 | 119,5                           | 117,2 | 116,8   | 140,2 | 123,7                                | 125,4 | 121,8   | 124,5 |               |  |             |  |              |  |              |  |               |  |              |  |               |  |
| April                   | 139,7  | 143,9 | 126,0  | 121,2 | 128,1  | 128,7 | 118,0                           | 116,9 | 117,3   | 139,7 | 122,0                                | 125,1 | 120,5   | 124,2 |               |  |             |  |              |  |              |  |               |  |              |  |               |  |
| Mai                     | 139,4  | 143,9 | 125,5  | 120,4 | 127,6  | 128,2 | 116,1                           | 116,6 | 116,0   | 137,8 | 120,7                                | 124,3 | 118,9   | 123,6 |               |  |             |  |              |  |              |  |               |  |              |  |               |  |
| Juni                    | 139,0  | 144,4 | 123,8  | 119,1 | 127,1  | 128,1 | 115,4                           | 116,3 | 115,7   | 137,3 | 120,0                                | 124,0 | 118,6   | 123,3 |               |  |             |  |              |  |              |  |               |  |              |  |               |  |
| Juli                    | 140,9  | 143,3 | 123,1  | 118,3 | 126,9  | 128,3 | 115,0                           | 115,9 | 114,4   | 138,8 | 119,4                                | 124,1 | 118,0   | 123,6 |               |  |             |  |              |  |              |  |               |  |              |  |               |  |
| Aug.                    | 142,2  | 144,0 | 122,7  | 118,7 | 125,6  | 130,2 | 114,0                           | 115,8 | 114,7   | 137,9 | 119,0                                | 124,1 | 117,3   | 123,2 |               |  |             |  |              |  |              |  |               |  |              |  |               |  |
| Sept.                   | 144,2  | 147,4 | 121,7  | 118,2 | 124,6  | 130,4 | 112,6                           | 116,2 | 114,6   | 137,8 | 118,2                                | 124,5 | 116,7   | 123,4 |               |  |             |  |              |  |              |  |               |  |              |  |               |  |
| Okt.                    | 143,7  | 148,0 | 121,2  | 117,1 | 122,6  | 128,8 | 111,4                           | 116,2 | 114,1   | 135,2 | 117,3                                | 124,1 | 115,9   | 123,5 |               |  |             |  |              |  |              |  |               |  |              |  |               |  |
| Nov.                    | 143,1  | 145,9 | 120,7  | 115,2 | 122,3  | 127,5 | 110,2                           | 116,0 | 112,4   | 137,2 | 116,5                                | 124,4 | 115,2   | 124,3 |               |  |             |  |              |  |              |  |               |  |              |  |               |  |
| Dez.                    | 143,2  | 144,9 | 120,3  | 115,8 | 122,5  | 130,4 | 109,5                           | 115,9 | 111,4   | 136,0 | 116,3                                | 124,0 | 114,8   | 123,3 |               |  |             |  |              |  |              |  |               |  |              |  |               |  |
| 2020 Jan. <sup>3)</sup> | 143,9  | 146,8 | 119,5  | 115,7 | 122,5  | 130,6 | 108,3                           | 115,4 | 109,2   | 138,9 | 115,6                                | 124,6 | 113,7   | 123,7 |               |  |             |  |              |  |              |  |               |  |              |  |               |  |

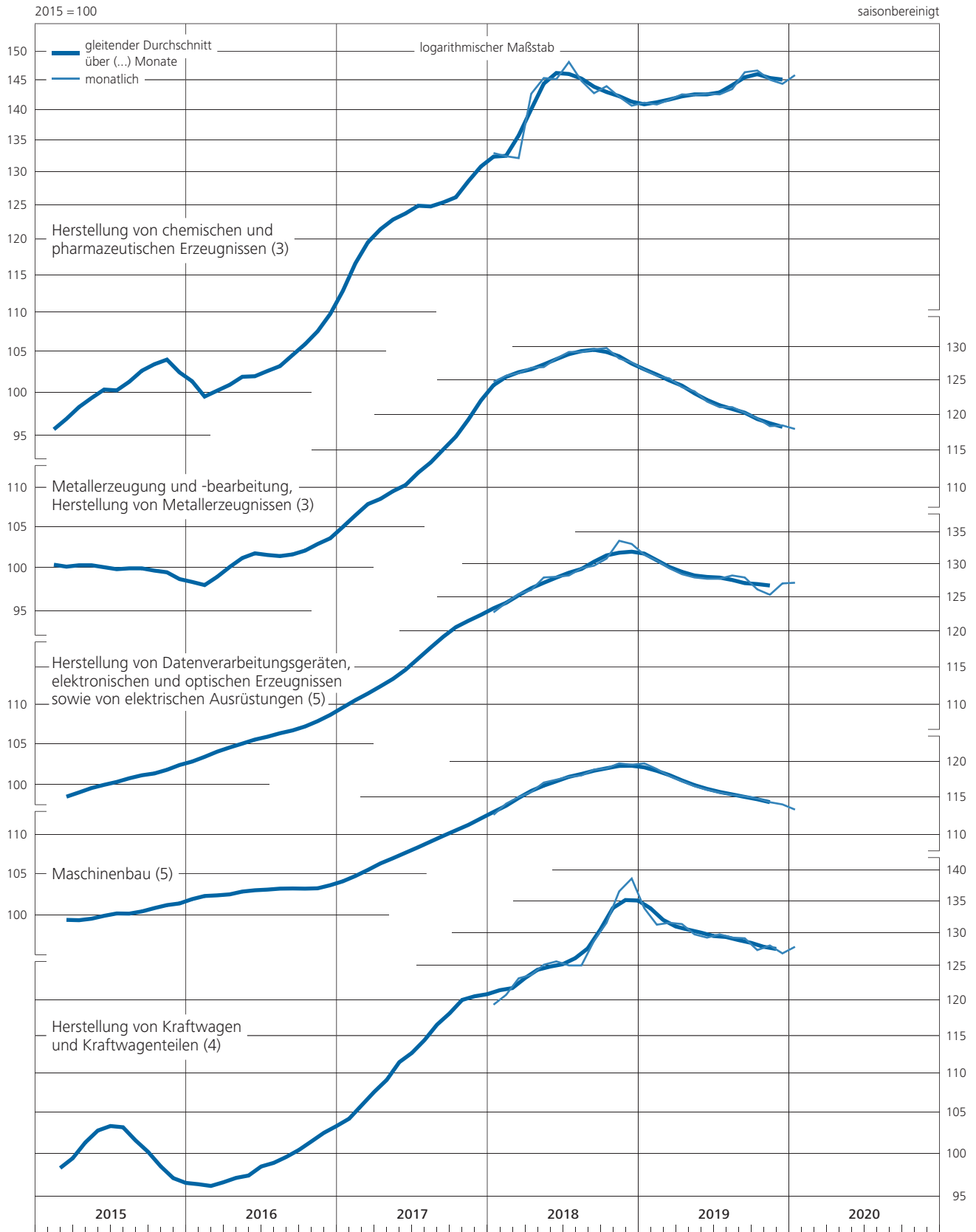
Quelle der Ursprungswerte: Statistisches Bundesamt. \* Angaben für fachliche Betriebs- teile; ohne Mehrwertsteuer; basierend auf Meldungen der Betriebe mit mindestens 50 Beschäftigten. 1 Systematik der Wirtschaftszweige, Ausgabe 2008. 2 Anteil am

Auftragsbestand in der Industrie insgesamt im Basisjahr 2015. 3 Angaben ab Januar 2020 vorläufig.

### III. Konjunktur und Preise

#### 3. Auftragsbestand

#### d) Auftragsbestand in ausgewählten Zweigen der Industrie<sup>\*)</sup> – Werte



\* Angaben ohne Mehrwertsteuer.

### III. Konjunktur und Preise

#### 3. Auftragsbestand

##### e) Auftragsbestand in ausgewählten Zweigen der Industrie <sup>\*)</sup> - Volumen <sup>1)</sup>

2015 = 100

(R) saisonbereinigt

| WZ 2008 <sup>2)</sup>      | Herstellung von chemischen und pharmazeutischen Erzeugnissen |           | Metallerzeugung und -bearbeitung, Herstellung von Metallerzeugnissen |         | Herstellung von Datenverarbeitungsgeräten, elektronischen und optischen Erzeugnissen sowie von elektrischen Ausrüstungen |                                      | Maschinenbau      |   | Herstellung von Kraftwagen und Kraftwagenteilen |         | nachrichtlich: |         |        |         |
|----------------------------|--|-----------|--|---------|--|--------------------------------------|-------------------|---|---|---------|----------------|---------|--------|---------|
|                            | 20 und 21  | 24 und 25 | 26 und 27  | 28      | 29   | Industrie ohne sonstigen Fahrzeugbau | Industrie ohne 30 | Investitionsgüterproduzenten ohne sonstigen Fahrzeugbau | Invest. ohne 30                                 |         |                |         |        |         |
| <b>Insgesamt</b>           |  |           |  |         |  |                                      |                   |   |   |         |                |         |        |         |
| Gewicht in % <sup>3)</sup> | 2,75   |           | 11,28  |         | 11,17  |                                      | 29,21             |   | 15,06   |         | 70,92          |         | 50,29  |         |
| Zeit                       | mtl.   | vj.       | mtl.   | vj.     | mtl.   | vj.                                  | mtl.              | vj.   | mtl.  | vj.     | mtl.           | vj.     | mtl.   | vj.     |
| 2017 Juni                  | 124,1  |           | 108,7  |         | 114,5  |                                      | 106,1             |   | 110,7   |         | 109,5          |         | 107,4  |         |
| Juli                       | 124,0  |           | 108,8  |         | 115,8  |                                      | 106,4             |   | 114,4   |         | 110,6          |         | 108,8  |         |
| Aug.                       | 125,2  | 124,3     | 111,0  | 110,6   | 118,4  | 118,0                                | 107,0             | 107,1   | 115,0   | 115,6   | 111,8          | 111,8   | 109,1  | 109,6   |
| Sept.                      | 123,8  |           | 112,0  |         | 119,9  |                                      | 107,8             |   | 117,4   |         | 113,1          |         | 110,8  |         |
| Okt.                       | 125,1  |           | 112,8  |         | 120,5  |                                      | 108,5             |   | 119,6   |         | 114,3          |         | 112,0  |         |
| Nov.                       | 126,5  | 127,2     | 114,8  | 115,2   | 122,1  | 121,6                                | 109,3             | 109,0   | 121,0   | 121,0   | 115,8          | 115,6   | 113,4  | 113,3   |
| Dez.                       | 130,0  |           | 117,9  |         | 122,3  |                                      | 109,3             |   | 122,5   |         | 116,6          |         | 114,4  |         |
| 2018 Jan.                  | 130,8  |           | 119,3  |         | 122,2  |                                      | 110,1             |   | 119,8   |         | 117,1          |         | 114,7  |         |
| Feb.                       | 130,1  | 130,3     | 119,8  | 119,7   | 123,8  | 123,7                                | 111,5             | 111,3   | 121,2   | 121,6   | 118,3          | 118,1   | 116,2  | 115,8   |
| März                       | 130,0  |           | 120,0  |         | 125,1  |                                      | 112,3             |   | 123,8   |         | 118,8          |         | 116,6  |         |
| April                      | 139,9  |           | 120,2  |         | 125,8  |                                      | 112,7             |   | 124,1   |         | 119,5          |         | 117,0  |         |
| Mai                        | 142,1  | 141,1     | 120,0  | 120,3   | 127,2  | 126,6                                | 113,9             | 113,5   | 125,3   | 125,0   | 120,3          | 120,2   | 118,0  | 117,8   |
| Juni                       | 141,2  |           | 120,8  |         | 126,8  |                                      | 114,0             |   | 125,7   |         | 120,7          |         | 118,5  |         |
| Juli                       | 143,9  |           | 121,5  |         | 126,7  |                                      | 114,3             |   | 125,0   |         | 120,7          |         | 118,3  |         |
| Aug.                       | 140,2  | 140,7     | 121,4  | 121,6   | 127,7  | 127,6                                | 114,4             | 114,6   | 124,6   | 125,9   | 120,7          | 121,1   | 118,3  | 118,8   |
| Sept.                      | 138,0  |           | 121,8  |         | 128,5  |                                      | 115,0             |   | 128,2   |         | 121,9          |         | 119,8  |         |
| Okt.                       | 139,0  |           | 121,9  |         | 129,6  |                                      | 115,1             |   | 130,9   |         | 122,8          |         | 121,1  |         |
| Nov.                       | 137,2  | 137,4     | 120,2  | 120,6   | 132,2  | 131,1                                | 115,7             | 115,4   | 135,9   | 134,9   | 124,3          | 123,9   | 123,2  | 122,7   |
| Dez.                       | 136,1  |           | 119,7  |         | 131,6  |                                      | 115,4             |   | 138,0   |         | 124,5          |         | 123,7  |         |
| 2019 Jan.                  | 137,1  |           | 118,7  |         | 129,6  |                                      | 115,3             |   | 133,2   |         | 123,1          |         | 122,2  |         |
| Feb.                       | 136,9  | 137,2     | 117,9  | 118,0   | 128,6  | 128,6                                | 114,3             | 114,3   | 130,5   | 131,4   | 122,0          | 122,0   | 121,0  | 121,1   |
| März                       | 137,5  |           | 117,5  |         | 127,6  |                                      | 113,3             |   | 130,4   |         | 120,9          |         | 120,1  |         |
| April                      | 138,6  |           | 116,3  |         | 126,7  |                                      | 112,5             |   | 130,3   |         | 120,0          |         | 119,4  |         |
| Mai                        | 138,5  | 138,6     | 115,8  | 115,6   | 126,4  | 126,5                                | 111,7             | 111,8   | 128,7   | 128,9   | 119,1          | 119,2   | 118,5  | 118,6   |
| Juni                       | 138,8  |           | 114,6  |         | 126,3  |                                      | 111,2             |   | 127,6   |         | 118,6          |         | 117,9  |         |
| Juli                       | 138,6  |           | 113,9  |         | 126,7  |                                      | 110,7             |   | 127,7   |         | 118,3          |         | 117,7  |         |
| Aug.                       | 139,5  | 140,1     | 113,8  | 113,6   | 127,2  | 126,9                                | 110,2             | 110,3   | 127,2   | 127,2   | 118,1          | 118,1   | 117,0  | 117,2   |
| Sept.                      | 142,3  |           | 113,0  |         | 126,8  |                                      | 110,0             |   | 126,7   |         | 118,0          |         | 116,9  |         |
| Okt.                       | 142,9  |           | 112,5  |         | 124,9  |                                      | 109,6             |   | 124,9   |         | 117,2          |         | 116,4  |         |
| Nov.                       | 141,5  | 141,7     | 111,6  | 111,9   | 124,2  | 125,1                                | 108,9             | 109,0   | 125,6   | 124,9   | 117,2          | 117,1   | 116,7  | 116,3   |
| Dez.                       | 140,8  |           | 111,6  |         | 126,2  |                                      | 108,6             |   | 124,3   |         | 116,9          |         | 115,8  |         |
| 2020 Jan. <sup>4)</sup>    | 142,2  |           | 111,3  |         | 126,7  |                                      | 107,9             |   | 125,0   |         | 117,0          |         | 115,7  |         |
| <b>In- und Ausland</b>     |  |           |  |         |  |                                      |                   |   |   |         |                |         |        |         |
| Gewicht in % <sup>3)</sup> | Inland   | Ausland   | Inland   | Ausland | Inland   | Ausland                              | Inland            | Ausland   | Inland  | Ausland | Inland         | Ausland | Inland | Ausland |
| Zeit                       | 0,90   | 1,84      | 6,45   | 4,83    | 4,81   | 6,36                                 | 8,77              | 20,44   | 5,62  | 9,44    | 27,31          | 34,61   | 17,08  | 33,21   |
| 2018 2.Vj.                 | 135,5  | 143,8     | 123,8  | 115,7   | 123,2  | 129,2                                | 114,9             | 112,9   | 110,0   | 134,0   | 118,0          | 121,5   | 114,1  | 119,7   |
| 3.Vj.                      | 139,3  | 141,4     | 124,4  | 117,8   | 125,6  | 129,1                                | 115,8             | 114,0   | 109,3   | 135,8   | 118,8          | 122,5   | 114,6  | 120,9   |
| 4.Vj.                      | 139,0  | 136,7     | 123,0  | 117,5   | 130,4  | 131,7                                | 117,5             | 114,5   | 111,0   | 149,2   | 120,5          | 126,0   | 116,5  | 125,8   |
| 2019 1.Vj.                 | 134,5  | 138,5     | 120,7  | 114,4   | 129,3  | 128,1                                | 115,9             | 113,6   | 114,0   | 141,6   | 120,0          | 123,2   | 117,7  | 122,8   |
| 2.Vj.                      | 133,8  | 141,0     | 117,8  | 112,6   | 125,8  | 127,0                                | 111,3             | 112,0   | 113,1   | 138,3   | 116,2          | 121,1   | 114,6  | 120,6   |
| 3.Vj.                      | 136,6  | 141,9     | 115,5  | 111,0   | 124,4  | 128,7                                | 108,4             | 111,1   | 111,0   | 136,8   | 114,2          | 120,5   | 112,3  | 119,7   |
| 4.Vj.                      | 137,7  | 143,7     | 114,1  | 108,9   | 121,3  | 128,0                                | 104,8             | 110,8   | 108,9   | 134,4   | 112,1          | 120,2   | 110,0  | 119,5   |
| 2019 Jan.                  | 134,3  | 138,4     | 121,7  | 114,6   | 130,4  | 129,0                                | 117,2             | 114,5   | 113,9   | 144,6   | 120,8          | 124,5   | 118,1  | 124,2   |
| Feb.                       | 135,1  | 137,8     | 120,8  | 114,0   | 129,5  | 127,9                                | 116,0             | 113,6   | 114,4   | 140,0   | 123,0          | 123,0   | 117,9  | 122,5   |
| März                       | 134,1  | 139,2     | 119,7  | 114,5   | 127,9  | 127,3                                | 114,4             | 112,8   | 113,7   | 140,3   | 118,9          | 122,1   | 117,0  | 121,6   |
| April                      | 134,2  | 140,7     | 118,5  | 113,4   | 126,1  | 127,1                                | 112,9             | 112,4   | 114,1   | 140,0   | 117,3          | 121,7   | 115,8  | 121,2   |
| Mai                        | 133,7  | 140,9     | 118,1  | 112,7   | 125,8  | 126,8                                | 110,9             | 112,0   | 112,7   | 138,2   | 116,0          | 121,0   | 114,2  | 120,6   |
| Juni                       | 133,4  | 141,5     | 116,8  | 111,6   | 125,4  | 127,0                                | 110,2             | 111,6   | 112,4   | 136,7   | 115,4          | 120,6   | 113,7  | 120,0   |
| Juli                       | 135,2  | 140,3     | 116,2  | 110,9   | 125,6  | 127,5                                | 109,6             | 111,2   | 111,0   | 137,6   | 114,8          | 120,5   | 112,9  | 120,1   |
| Aug.                       | 136,3  | 141,0     | 115,7  | 111,2   | 124,3  | 129,3                                | 108,6             | 110,9   | 111,1   | 136,7   | 114,4          | 120,4   | 112,3  | 119,4   |
| Sept.                      | 138,3  | 144,3     | 114,7  | 110,8   | 123,3  | 129,4                                | 107,1             | 111,2   | 111,0   | 136,1   | 113,5          | 120,7   | 111,6  | 119,6   |
| Okt.                       | 138,1  | 145,2     | 114,5  | 109,9   | 121,3  | 127,6                                | 105,9             | 111,1   | 110,4   | 133,6   | 112,6          | 120,1   | 110,6  | 119,4   |
| Nov.                       | 137,7  | 143,3     | 114,2  | 108,1   | 121,1  | 126,6                                | 104,7             | 110,7   | 108,7   | 135,6   | 111,9          | 120,4   | 109,9  | 120,1   |
| Dez.                       | 137,3  | 142,5     | 113,7  | 108,7   | 121,5  | 129,7                                | 103,9             | 110,6   | 107,7   | 134,1   | 111,8          | 120,1   | 109,4  | 119,1   |
| 2020 Jan. <sup>4)</sup>    | 138,0  | 144,3     | 113,1  | 108,8   | 121,6  | 130,6                                | 102,7             | 110,1   | 105,5   | 136,6   | 111,0          | 120,7   | 108,3  | 119,5   |

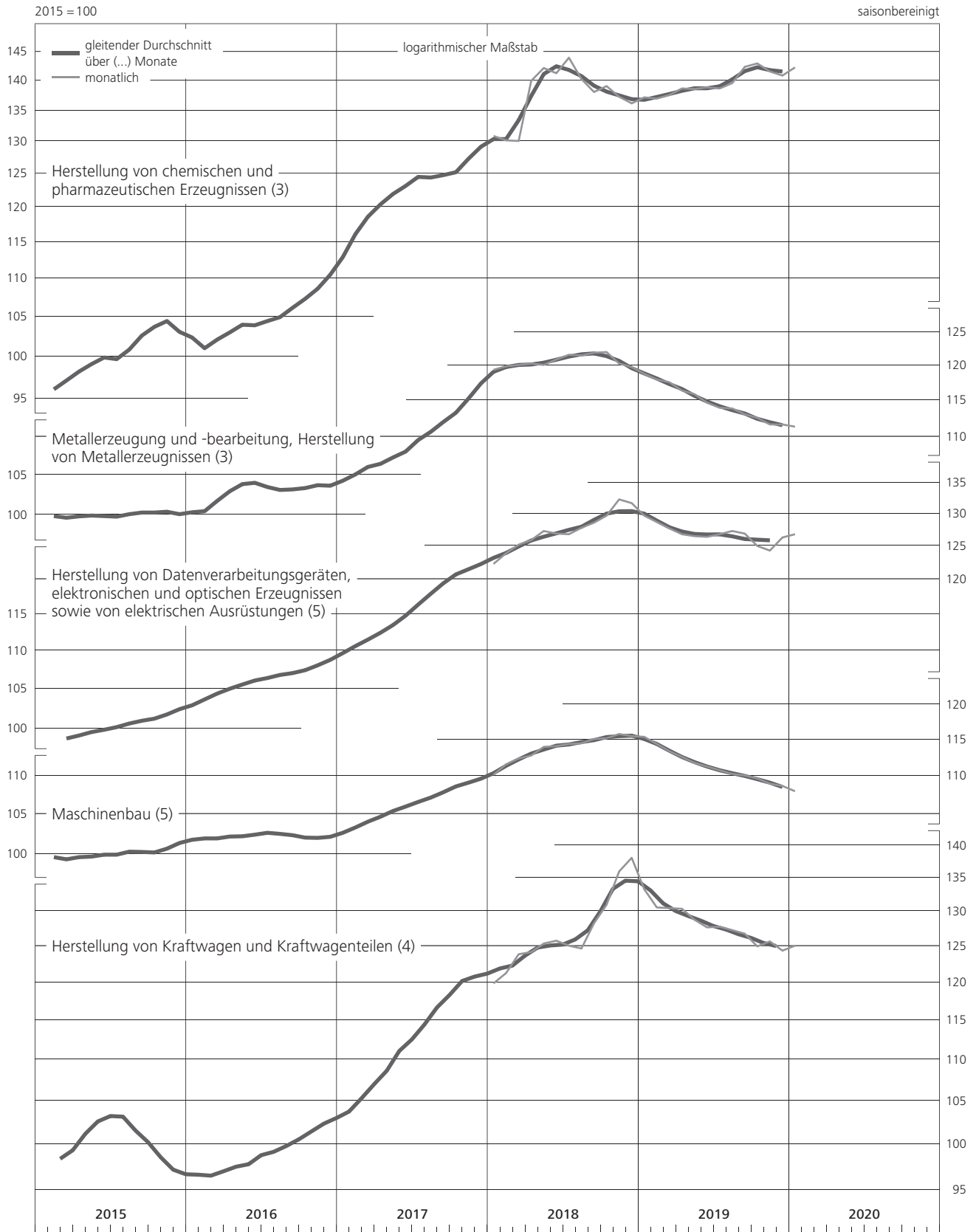
Quelle der Ursprungswerte: Statistisches Bundesamt. \* Angaben für fachliche Betriebs-  
teile; ohne Mehrwertsteuer; basierend auf Meldungen der Betriebe mit mindestens 50  
Beschäftigten. <sup>1</sup> Ab 2018 Auftragsbestand in Preisen von 2015, davor in Preisen von

2010. <sup>2</sup> Systematik der Wirtschaftszweige, Ausgabe 2008. <sup>3</sup> Anteil am Auftragsbestand  
in der Industrie insgesamt im Basisjahr 2015. <sup>4</sup> Angaben ab Januar 2020 vorläufig.

### III. Konjunktur und Preise

#### 3. Auftragsbestand

#### e) Auftragsbestand in ausgewählten Zweigen der Industrie<sup>\*)</sup> – Volumen



\* Angaben ohne Mehrwertsteuer.

### III. Konjunktur und Preise

#### 4. Umsätze

##### a) Umsätze der Industrie <sup>1)</sup> nach Hauptgruppen - insgesamt und im Inland

2015 = 100

(R) saisonbereinigt

|                         | Industrie                       |       | Vorleistungsgüterproduzenten |       | Investitionsgüterproduzenten |       | Konsumgüterproduzenten |       | davon:                    |       |                            |       |
|-------------------------|---------------------------------|-------|------------------------------|-------|------------------------------|-------|------------------------|-------|---------------------------|-------|----------------------------|-------|
|                         |                                 |       |                              |       |                              |       |                        |       | Gebrauchsgüterproduzenten |       | Verbrauchsgüterproduzenten |       |
|                         | mtl.                            | vj.   | mtl.                         | vj.   | mtl.                         | vj.   | mtl.                   | vj.   | mtl.                      | vj.   | mtl.                       | vj.   |
| <b>Insgesamt</b>        | Gewicht in % <sup>1)</sup> Zeit |       | 35,37                        |       | 46,86                        |       | 17,77                  |       | 2,60                      |       | 15,17                      |       |
|                         | 100,00                          |       |                              |       |                              |       |                        |       |                           |       |                            |       |
| 2017 Sept.              | 107,9                           |       | 107,8                        |       | 107,7                        |       | 108,1                  |       | 109,6                     |       | 107,9                      |       |
| Okt.                    | 106,6                           |       | 108,7                        |       | 104,7                        |       | 107,2                  |       | 109,6                     |       | 106,8                      |       |
| Nov.                    | 110,8                           | 109,2 | 111,6                        | 111,1 | 110,7                        | 108,3 | 109,3                  | 107,6 | 110,4                     | 109,1 | 109,1                      | 107,3 |
| Dez.                    | 110,1                           |       | 112,9                        |       | 109,4                        |       | 106,3                  |       | 107,3                     |       | 106,1                      |       |
| 2018 Jan.               | 108,3                           |       | 111,1                        |       | 106,8                        |       | 106,9                  |       | 110,9                     |       | 106,2                      |       |
| Feb.                    | 106,7                           | 107,7 | 109,9                        | 110,0 | 104,0                        | 105,8 | 107,5                  | 107,9 | 108,4                     | 109,9 | 107,3                      | 107,6 |
| März                    | 108,0                           |       | 109,1                        |       | 106,5                        |       | 109,3                  |       | 110,3                     |       | 109,2                      |       |
| April                   | 108,2                           |       | 109,1                        |       | 108,3                        |       | 106,1                  |       | 108,6                     |       | 105,7                      |       |
| Mai                     | 109,3                           | 108,9 | 111,9                        | 110,8 | 107,5                        | 107,9 | 109,1                  | 108,1 | 110,7                     | 110,3 | 108,7                      | 107,6 |
| Juni                    | 109,3                           |       | 111,3                        |       | 107,8                        |       | 109,0                  |       | 111,6                     |       | 108,5                      |       |
| Juli <sup>2)</sup>      | 108,0                           |       | 110,5                        |       | 106,2                        |       | 108,1                  |       | 108,1                     |       | 108,2                      |       |
| Aug. <sup>2)</sup>      | 108,6                           | 108,0 | 111,1                        | 110,8 | 106,1                        | 105,5 | 110,2                  | 109,2 | 107,8                     | 108,6 | 110,7                      | 109,4 |
| Sept.                   | 107,4                           |       | 110,9                        |       | 104,1                        |       | 109,3                  |       | 109,9                     |       | 109,2                      |       |
| Okt.                    | 108,4                           |       | 111,0                        |       | 107,0                        |       | 106,9                  |       | 110,0                     |       | 106,3                      |       |
| Nov.                    | 106,8                           | 108,2 | 109,8                        | 110,1 | 104,9                        | 107,5 | 105,8                  | 106,1 | 109,0                     | 110,0 | 105,3                      | 105,4 |
| Dez.                    | 109,4                           |       | 109,5                        |       | 110,7                        |       | 105,6                  |       | 111,0                     |       | 104,7                      |       |
| 2019 Jan. <sup>1)</sup> | 109,5                           |       | 109,5                        |       | 110,1                        |       | 107,4                  |       | 110,3                     |       | 106,9                      |       |
| Feb. <sup>1)</sup>      | 108,5                           | 109,0 | 108,2                        | 108,8 | 109,6                        | 109,9 | 106,1                  | 106,6 | 109,7                     | 110,5 | 105,5                      | 106,0 |
| März <sup>1)</sup>      | 108,9                           |       | 108,6                        |       | 110,1                        |       | 106,4                  |       | 111,5                     |       | 105,6                      |       |
| April <sup>1)</sup>     | 108,0                           |       | 107,3                        |       | 107,9                        |       | 109,4                  |       | 108,9                     |       | 109,5                      |       |
| Mai <sup>1)</sup>       | 107,4                           | 107,5 | 106,1                        | 106,3 | 108,9                        | 108,2 | 106,2                  | 107,5 | 110,6                     | 109,9 | 105,4                      | 107,1 |
| Juni <sup>1)</sup>      | 107,0                           |       | 105,6                        |       | 107,9                        |       | 107,0                  |       | 110,3                     |       | 106,4                      |       |
| Juli <sup>2)1)</sup>    | 106,6                           |       | 105,2                        |       | 107,0                        |       | 108,2                  |       | 112,9                     |       | 107,5                      |       |
| Aug. <sup>2)1)</sup>    | 107,2                           | 106,9 | 105,4                        | 105,1 | 108,7                        | 108,0 | 106,8                  | 107,4 | 114,1                     | 113,4 | 105,5                      | 106,4 |
| Sept. <sup>1)</sup>     | 106,8                           |       | 104,6                        |       | 108,3                        |       | 107,2                  |       | 113,1                     |       | 106,1                      |       |
| Okt. <sup>1)</sup>      | 106,4                           |       | 104,7                        |       | 106,5                        |       | 109,6                  |       | 113,8                     |       | 109,0                      |       |
| Nov. <sup>1)</sup>      | 106,2                           | 106,2 | 103,9                        | 103,8 | 107,0                        | 106,9 | 108,6                  | 109,0 | 116,2                     | 115,7 | 107,3                      | 107,8 |
| Dez. <sup>1)</sup>      | 105,9                           |       | 102,9                        |       | 107,1                        |       | 108,7                  |       | 117,2                     |       | 107,2                      |       |
| 2020 Jan. <sup>1)</sup> | 107,0                           |       | 104,5                        |       | 107,3                        |       | 111,1                  |       | 114,1                     |       | 110,6                      |       |
| Feb. <sup>1)</sup>      | 107,2                           | ...   | 106,2                        | ...   | 106,3                        | ...   | 111,7                  | ...   | 112,9                     | ...   | 111,4                      | ...   |
| <b>Im Inland</b>        | Gewicht in % <sup>1)</sup> Zeit |       | 19,41                        |       | 18,36                        |       | 11,89                  |       | 1,46                      |       | 10,43                      |       |
|                         | 49,66                           |       |                              |       |                              |       |                        |       |                           |       |                            |       |
| 2018 Feb.               | 105,7                           | 106,1 | 107,1                        | 107,3 | 105,0                        | 105,5 | 104,7                  | 105,2 | 105,9                     | 105,9 | 104,5                      | 105,1 |
| März                    | 106,3                           |       | 106,6                        |       | 106,1                        |       | 106,2                  |       | 105,8                     |       | 106,3                      |       |
| April                   | 105,7                           |       | 107,0                        |       | 106,1                        |       | 103,1                  |       | 105,3                     |       | 102,8                      |       |
| Mai                     | 107,0                           | 106,8 | 108,8                        | 108,3 | 104,8                        | 106,5 | 107,6                  | 105,2 | 108,0                     | 107,4 | 107,5                      | 104,8 |
| Juni                    | 107,8                           |       | 109,0                        |       | 108,5                        |       | 104,8                  |       | 109,0                     |       | 104,2                      |       |
| Juli <sup>2)</sup>      | 106,0                           |       | 107,9                        |       | 105,3                        |       | 104,1                  |       | 103,5                     |       | 104,2                      |       |
| Aug. <sup>2)</sup>      | 105,8                           | 105,4 | 108,3                        | 108,1 | 103,3                        | 102,9 | 105,6                  | 104,8 | 105,2                     | 104,5 | 105,7                      | 104,9 |
| Sept.                   | 104,3                           |       | 108,0                        |       | 100,1                        |       | 104,8                  |       | 104,9                     |       | 104,8                      |       |
| Okt.                    | 107,2                           |       | 108,0                        |       | 107,2                        |       | 105,8                  |       | 105,2                     |       | 105,9                      |       |
| Nov.                    | 105,7                           | 106,4 | 107,0                        | 107,5 | 104,7                        | 106,2 | 105,2                  | 105,0 | 104,8                     | 106,0 | 105,3                      | 104,9 |
| Dez.                    | 106,4                           |       | 107,4                        |       | 106,8                        |       | 104,1                  |       | 108,0                     |       | 103,6                      |       |
| 2019 Jan. <sup>1)</sup> | 107,5                           |       | 106,8                        |       | 109,1                        |       | 106,1                  |       | 107,2                     |       | 106,0                      |       |
| Feb. <sup>1)</sup>      | 106,5                           | 106,6 | 106,1                        | 106,2 | 107,8                        | 108,1 | 105,0                  | 104,9 | 105,7                     | 106,8 | 104,9                      | 104,7 |
| März <sup>1)</sup>      | 105,9                           |       | 105,7                        |       | 107,5                        |       | 103,6                  |       | 107,4                     |       | 103,1                      |       |
| April <sup>1)</sup>     | 106,2                           |       | 104,4                        |       | 106,1                        |       | 109,4                  |       | 106,3                     |       | 109,8                      |       |
| Mai <sup>1)</sup>       | 104,8                           | 104,9 | 103,1                        | 103,2 | 107,4                        | 105,9 | 103,6                  | 106,0 | 107,7                     | 106,1 | 103,0                      | 106,0 |
| Juni <sup>1)</sup>      | 103,7                           |       | 102,2                        |       | 104,3                        |       | 105,1                  |       | 104,4                     |       | 105,2                      |       |
| Juli <sup>2)1)</sup>    | 103,8                           |       | 101,7                        |       | 104,2                        |       | 106,5                  |       | 108,2                     |       | 106,3                      |       |
| Aug. <sup>2)1)</sup>    | 104,8                           | 104,3 | 101,7                        | 101,7 | 107,9                        | 106,1 | 104,9                  | 105,6 | 107,3                     | 107,9 | 104,6                      | 105,3 |
| Sept. <sup>1)</sup>     | 104,2                           |       | 101,6                        |       | 106,2                        |       | 105,5                  |       | 108,2                     |       | 105,1                      |       |
| Okt. <sup>1)</sup>      | 103,4                           |       | 100,7                        |       | 104,4                        |       | 106,4                  |       | 107,3                     |       | 106,3                      |       |
| Nov. <sup>1)</sup>      | 104,1                           | 103,7 | 100,4                        | 100,3 | 106,5                        | 105,5 | 106,6                  | 106,6 | 112,5                     | 110,5 | 105,8                      | 106,1 |
| Dez. <sup>1)</sup>      | 103,6                           |       | 99,7                         |       | 105,6                        |       | 106,9                  |       | 111,7                     |       | 106,2                      |       |
| 2020 Jan. <sup>1)</sup> | 105,6                           |       | 101,6                        |       | 107,4                        |       | 109,5                  |       | 106,9                     |       | 109,9                      |       |
| Feb. <sup>1)</sup>      | 104,8                           | ...   | 102,8                        | ...   | 103,7                        | ...   | 109,6                  | ...   | 105,5                     | ...   | 110,2                      | ...   |

Quelle der Ursprungswerte: Statistisches Bundesamt. \* Siehe Erläuterungen, Abschnitt zu den Klassifikationen; Angaben für fachliche Betriebsteile; ohne Mehrwertsteuer; basierend auf Meldungen der Betriebe mit mindestens 50 Beschäftigten. <sup>1</sup> Anteil an

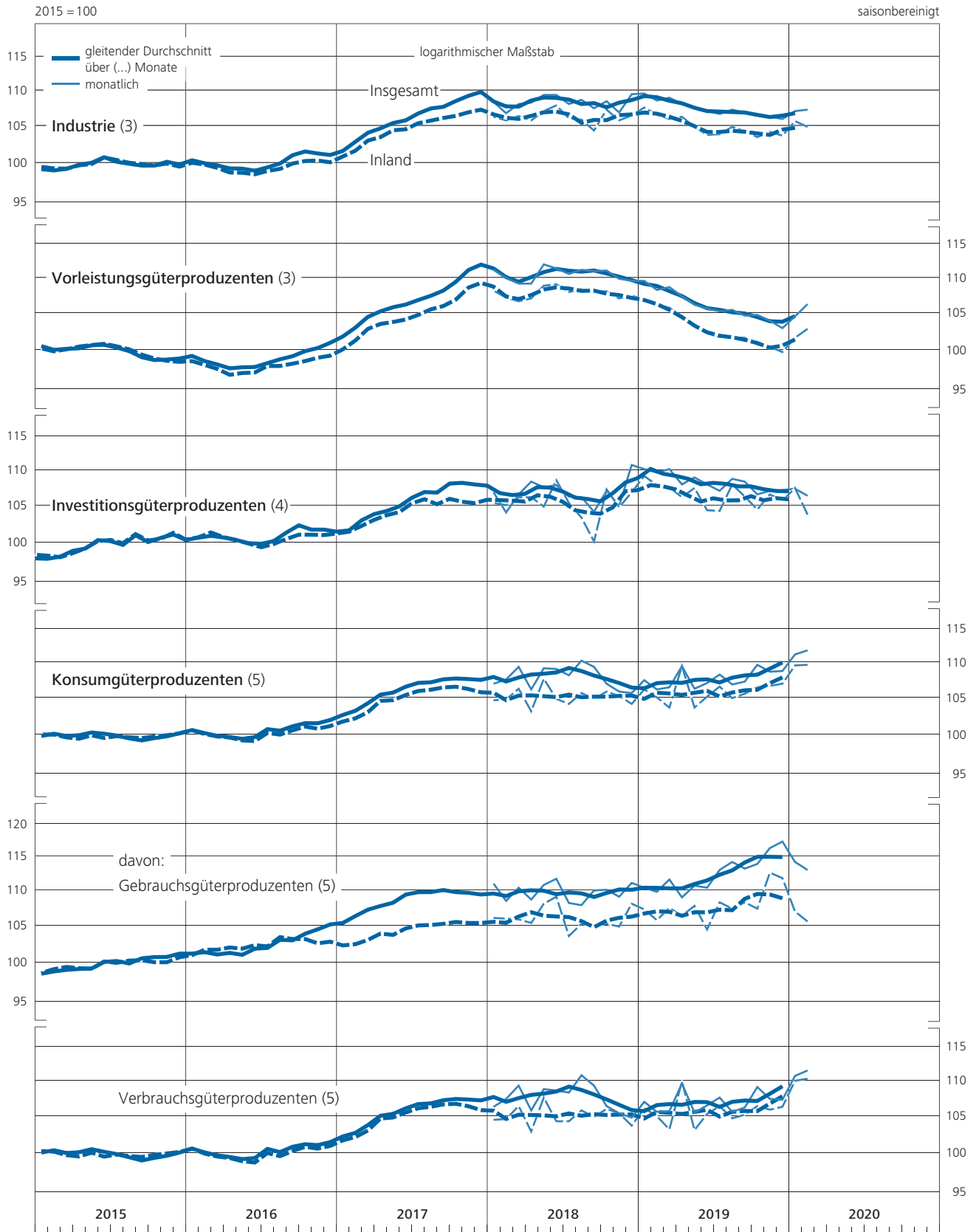
den Umsätzen der Industrie insgesamt im Basisjahr 2015. <sup>2</sup> Beeinflusst durch Verschiebung der Ferientermine.



### III. Konjunktur und Preise

#### 4. Umsätze

##### a) Umsätze der Industrie<sup>\*)</sup> nach Hauptgruppen – insgesamt und im Inland



\* Angaben ohne Mehrwertsteuer.

### III. Konjunktur und Preise

#### 4. Umsätze

##### b) Umsätze der Industrie <sup>1)</sup> nach Hauptgruppen – im Ausland

2015 = 100

(R) saisonbereinigt

| Industrie                          | Vorleistungs-<br>güterproduzenten |       | Investitions-<br>güterproduzenten |       | Konsum-<br>güterproduzenten |       | davon:                  |       |               |       |                         |       |
|------------------------------------|-----------------------------------|-------|-----------------------------------|-------|-----------------------------|-------|-------------------------|-------|---------------|-------|-------------------------|-------|
|                                    | Gebrauchs-<br>güterproduzenten    |       | Verbrauchs-<br>güterproduzenten   |       |                             |       |                         |       |               |       |                         |       |
| <b>Insgesamt</b>                   |                                   |       |                                   |       |                             |       |                         |       |               |       |                         |       |
| Gewicht in % <sup>1)</sup><br>Zeit | 50,34                             |       | 15,96                             |       | 28,51                       |       | 5,88                    |       | 1,15          |       | 4,73                    |       |
|                                    | mtl.                              | vj.   | mtl.                              | vj.   | mtl.                        | vj.   | mtl.                    | vj.   | mtl.          | vj.   | mtl.                    | vj.   |
| 2017 April                         | 106,0                             |       | 107,4                             |       | 104,8                       |       | 107,8                   |       | 112,9         |       | 106,6                   |       |
| Mai                                | 106,4                             | 106,3 | 108,0                             | 108,2 | 104,9                       | 104,7 | 109,3                   | 108,5 | 115,9         | 114,1 | 107,7                   | 107,1 |
| Juni                               | 106,5                             |       | 109,2                             |       | 104,5                       |       | 108,4                   |       | 113,5         |       | 107,1                   |       |
| Juli <sup>2)</sup>                 | 107,8                             |       | 108,8                             |       | 107,0                       |       | 109,2                   |       | 117,1         |       | 107,4                   |       |
| Aug. <sup>2)</sup>                 | 109,7                             | 109,0 | 109,9                             | 109,7 | 109,6                       | 108,5 | 109,6                   | 109,7 | 117,3         | 116,2 | 107,8                   | 108,2 |
| Sept.                              | 109,5                             |       | 110,4                             |       | 108,8                       |       | 110,3                   |       | 114,2         |       | 109,4                   |       |
| Okt.                               | 108,0                             |       | 111,8                             |       | 105,7                       |       | 108,7                   |       | 115,4         |       | 107,1                   |       |
| Nov.                               | 113,8                             | 111,4 | 115,2                             | 114,1 | 113,5                       | 110,2 | 111,4                   | 110,0 | 116,0         | 114,4 | 110,3                   | 108,9 |
| Dez.                               | 112,4                             |       | 115,4                             |       | 111,3                       |       | 109,9                   |       | 111,9         |       | 109,4                   |       |
| 2018 Jan.                          | 110,4                             |       | 114,7                             |       | 107,7                       |       | 111,5                   |       | 117,1         |       | 110,2                   |       |
| Feb.                               | 107,6                             | 109,2 | 113,2                             | 113,3 | 103,4                       | 106,0 | 113,1                   | 113,4 | 111,6         | 114,9 | 113,4                   | 113,1 |
| März                               | 109,6                             |       | 112,1                             |       | 106,8                       |       | 115,7                   |       | 116,1         |       | 115,6                   |       |
| April                              | 110,6                             |       | 111,6                             |       | 109,7                       |       | 112,3                   |       | 112,7         |       | 112,2                   |       |
| Mai                                | 111,6                             | 111,0 | 115,6                             | 113,8 | 109,2                       | 108,8 | 112,0                   | 113,9 | 114,2         | 113,9 | 111,4                   | 113,9 |
| Juni                               | 110,7                             |       | 114,2                             |       | 107,4                       |       | 117,4                   |       | 114,9         |       | 118,0                   |       |
| Juli <sup>2)</sup>                 | 110,0                             |       | 113,6                             |       | 106,8                       |       | 116,3                   |       | 114,0         |       | 116,9                   |       |
| Aug. <sup>2)</sup>                 | 111,4                             | 110,6 | 114,6                             | 114,2 | 107,9                       | 107,1 | 119,6                   | 118,1 | 111,1         | 113,8 | 121,6                   | 119,2 |
| Sept.                              | 110,5                             |       | 114,4                             |       | 106,7                       |       | 118,4                   |       | 116,2         |       | 119,0                   |       |
| Okt.                               | 109,5                             |       | 114,7                             |       | 106,8                       |       | 109,0                   |       | 116,0         |       | 107,3                   |       |
| Nov.                               | 107,8                             | 109,9 | 113,1                             | 113,3 | 105,0                       | 108,3 | 107,0                   | 108,2 | 114,4         | 115,1 | 105,2                   | 106,6 |
| Dez.                               | 112,3                             |       | 112,1                             |       | 113,2                       |       | 108,7                   |       | 114,9         |       | 107,2                   |       |
| 2019 Jan. <sup>1)</sup>            | 111,4                             |       | 112,7                             |       | 110,8                       |       | 109,9                   |       | 114,2         |       | 108,9                   |       |
| Feb. <sup>1)</sup>                 | 110,4                             | 111,2 | 110,7                             | 111,8 | 110,8                       | 111,1 | 108,3                   | 110,1 | 114,9         | 115,3 | 106,8                   | 108,9 |
| März <sup>1)</sup>                 | 111,9                             |       | 112,1                             |       | 111,7                       |       | 112,1                   |       | 116,7         |       | 111,0                   |       |
| April <sup>1)</sup>                | 109,7                             |       | 110,9                             |       | 109,1                       |       | 109,5                   |       | 112,3         |       | 108,8                   |       |
| Mai <sup>1)</sup>                  | 109,9                             | 109,9 | 109,7                             | 110,1 | 109,8                       | 109,7 | 111,4                   | 110,6 | 114,2         | 114,8 | 110,7                   | 109,5 |
| Juni <sup>1)</sup>                 | 110,2                             |       | 109,8                             |       | 110,3                       |       | 110,8                   |       | 117,8         |       | 109,1                   |       |
| Juli <sup>2)1)</sup>               | 109,3                             |       | 109,4                             |       | 108,8                       |       | 111,7                   |       | 118,8         |       | 110,0                   |       |
| Aug. <sup>2)1)</sup>               | 109,5                             | 109,4 | 109,8                             | 109,2 | 109,2                       | 109,2 | 110,6                   | 110,9 | 122,7         | 120,3 | 107,6                   | 108,6 |
| Sept. <sup>1)</sup>                | 109,3                             |       | 108,3                             |       | 109,6                       |       | 110,5                   |       | 119,4         |       | 108,3                   |       |
| Okt. <sup>1)</sup>                 | 109,3                             |       | 109,5                             |       | 107,8                       |       | 116,2                   |       | 122,0         |       | 114,8                   |       |
| Nov. <sup>1)</sup>                 | 108,3                             | 108,6 | 108,2                             | 108,2 | 107,4                       | 107,8 | 112,7                   | 113,7 | 120,8         | 122,3 | 110,7                   | 111,6 |
| Dez. <sup>1)</sup>                 | 108,2                             |       | 106,8                             |       | 108,1                       |       | 112,2                   |       | 124,2         |       | 109,3                   |       |
| 2020 Jan. <sup>1)</sup>            | 108,4                             |       | 108,1                             |       | 107,3                       |       | 114,4                   |       | 123,2         |       | 112,2                   |       |
| Feb. <sup>1)</sup>                 | 109,6                             | ...   | 110,4                             | ...   | 107,9                       | ...   | 115,8                   | ...   | 122,3         | ...   | 114,2                   | ...   |
| <b>Euroraum und Nicht-Euroraum</b> |                                   |       |                                   |       |                             |       |                         |       |               |       |                         |       |
| Gewicht in % <sup>1)</sup><br>Zeit | Euro-<br>raum                     |       | Nicht-<br>Euro-<br>raum           |       | Euro-<br>raum               |       | Nicht-<br>Euro-<br>raum |       | Euro-<br>raum |       | Nicht-<br>Euro-<br>raum |       |
|                                    | 20,54                             | 29,81 | 7,81                              | 8,14  | 9,46                        | 19,05 | 3,26                    | 2,62  | 0,56          | 0,59  | 2,70                    | 2,03  |
| 2018 1.Vj.                         | 114,7                             | 105,4 | 114,0                             | 112,6 | 114,7                       | 101,7 | 116,2                   | 110,0 | 118,1         | 111,9 | 115,8                   | 109,5 |
| 2.Vj.                              | 115,5                             | 107,8 | 114,3                             | 113,3 | 115,6                       | 105,4 | 118,4                   | 108,3 | 117,6         | 110,5 | 118,6                   | 107,6 |
| 3.Vj.                              | 115,7                             | 107,2 | 115,3                             | 113,1 | 113,0                       | 104,2 | 124,2                   | 110,5 | 118,7         | 109,1 | 125,4                   | 110,9 |
| 4.Vj.                              | 114,9                             | 106,4 | 113,5                             | 113,1 | 118,6                       | 103,2 | 107,4                   | 109,3 | 122,5         | 108,0 | 104,3                   | 109,6 |
| 2019 1.Vj. <sup>1)</sup>           | 114,4                             | 109,0 | 113,9                             | 109,8 | 117,2                       | 108,1 | 107,3                   | 113,7 | 122,6         | 108,3 | 104,1                   | 115,2 |
| 2.Vj. <sup>1)</sup>                | 113,7                             | 107,4 | 113,3                             | 107,1 | 116,7                       | 106,3 | 106,1                   | 116,1 | 121,5         | 108,3 | 102,9                   | 118,4 |
| 3.Vj. <sup>1)</sup>                | 112,6                             | 107,2 | 111,1                             | 107,3 | 115,3                       | 106,1 | 108,2                   | 114,3 | 132,3         | 108,9 | 103,2                   | 115,9 |
| 4.Vj. <sup>1)</sup>                | 111,8                             | 106,4 | 109,6                             | 106,7 | 113,8                       | 104,8 | 111,0                   | 117,0 | 132,9         | 112,3 | 106,5                   | 118,4 |
| 2019 Feb. <sup>1)</sup>            | 113,7                             | 108,2 | 113,1                             | 108,3 | 116,8                       | 107,8 | 106,2                   | 111,0 | 122,1         | 108,0 | 102,9                   | 111,9 |
| März <sup>1)</sup>                 | 115,0                             | 109,7 | 114,2                             | 110,0 | 118,0                       | 108,6 | 108,2                   | 117,0 | 121,8         | 111,9 | 105,4                   | 118,5 |
| April <sup>1)</sup>                | 114,6                             | 106,4 | 113,8                             | 108,1 | 117,7                       | 104,9 | 107,3                   | 112,3 | 115,8         | 109,0 | 105,5                   | 113,3 |
| Mai <sup>1)</sup>                  | 113,5                             | 107,5 | 112,1                             | 107,4 | 117,1                       | 106,1 | 106,3                   | 117,7 | 123,6         | 105,2 | 102,7                   | 121,3 |
| Juni <sup>1)</sup>                 | 113,1                             | 108,2 | 114,0                             | 105,7 | 115,3                       | 107,8 | 104,7                   | 118,4 | 125,2         | 110,7 | 100,5                   | 120,6 |
| Juli <sup>2)1)</sup>               | 110,7                             | 108,4 | 111,6                             | 107,3 | 110,9                       | 107,7 | 107,7                   | 116,6 | 130,7         | 107,4 | 103,0                   | 119,3 |
| Aug. <sup>2)1)</sup>               | 113,9                             | 106,5 | 112,2                             | 107,5 | 117,5                       | 105,1 | 107,8                   | 114,0 | 135,9         | 110,1 | 102,0                   | 115,1 |
| Sept. <sup>1)</sup>                | 113,2                             | 106,6 | 109,6                             | 107,1 | 117,6                       | 105,6 | 109,0                   | 112,3 | 130,3         | 109,1 | 104,6                   | 113,2 |
| Okt. <sup>1)</sup>                 | 112,7                             | 107,0 | 112,5                             | 106,6 | 112,5                       | 105,5 | 113,6                   | 119,4 | 135,3         | 109,4 | 109,1                   | 122,3 |
| Nov. <sup>1)</sup>                 | 111,6                             | 106,0 | 109,1                             | 107,3 | 114,3                       | 104,0 | 109,6                   | 116,5 | 129,1         | 112,9 | 105,6                   | 117,6 |
| Dez. <sup>1)</sup>                 | 111,1                             | 106,2 | 107,3                             | 106,3 | 114,6                       | 104,9 | 109,8                   | 115,1 | 134,2         | 114,6 | 104,8                   | 115,2 |
| 2020 Jan. <sup>1)</sup>            | 112,9                             | 105,3 | 110,5                             | 105,7 | 115,0                       | 103,5 | 112,4                   | 116,8 | 133,1         | 113,7 | 108,1                   | 117,7 |
| Feb. <sup>1)</sup>                 | 113,2                             | 107,1 | 112,5                             | 108,3 | 112,9                       | 105,4 | 115,5                   | 116,1 | 131,4         | 113,6 | 112,2                   | 116,8 |

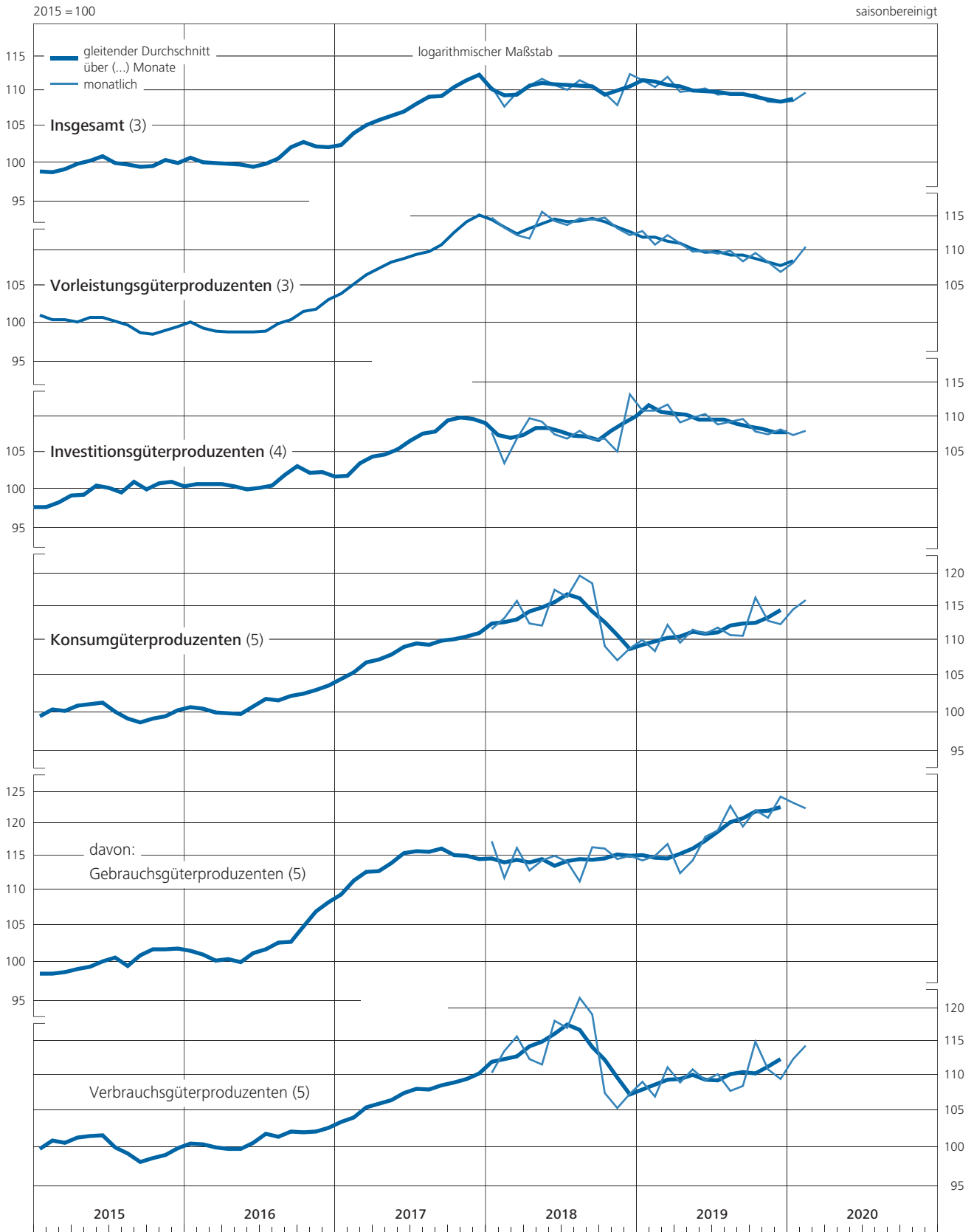
Quelle der Ursprungswerte: Statistisches Bundesamt. \* Siehe Erläuterungen, Abschnitt zu den Klassifikationen; Angaben für fachliche Betriebsteile; ohne Mehrwertsteuer; basierend auf Meldungen der Betriebe mit mindestens 50 Beschäftigten. <sup>1</sup> Anteil an

den Umsätzen der Industrie insgesamt im Basisjahr 2015. <sup>2</sup> Beeinflusst durch Verschiebung der Ferientermine.

### III. Konjunktur und Preise

#### 4. Umsätze

#### b) Umsätze der Industrie<sup>\*)</sup> nach Hauptgruppen – im Ausland



\* Angaben ohne Mehrwertsteuer.

### III. Konjunktur und Preise

#### 4. Umsätze

##### c) Umsätze des Einzelhandels \*)

2015 = 100

saisonbereinigt

| Insgesamt    |                          | darunter:  |                        |  |                       |  |       |  |       |   |       |  |       |       |          |       |  |  |
|--------------|--------------------------|--|------------------------|--|-----------------------|--|-------|--|-------|---|-------|--|-------|-------|----------|-------|--|--|
|              |                          | in Verkaufsräumen nach dem Sortimentschwerpunkt der Unternehmen: |                        |  |                       |  |       |  |       |   |       |  |       |       |          |       |  |  |
|              |                          | Lebensmittel<br>Getränke,<br>Tabakwaren 1)                       |                        | Textilien,<br>Bekleidung,<br>Schuhe,<br>Lederwaren |                       | Geräte der Infor-<br>mations- und<br>Kommunikationstechnik |       | Baubedarf,<br>Fußbodenbeläge,<br>Haushaltsgeräte,<br>Möbel |       | Apotheken, Fach-<br>einzelhandel mit<br>medizinischen<br>und kosmetischen<br>Artikeln |       | Internet- und<br>Versandhandel<br>sowie sonstiger<br>Einzelhandel 2) |       |       |          |       |  |  |
| 47           |                          | 47.11, 47.2<br>und 47.81   |                        | 47.51, 47.71<br>und 47.72                          |                       | 47.4   |       | 47.52, 47.53,<br>47.54 und 47.59<br>ohne 47.59.3           |       | 47.73, 47.74<br>und 47.75   |       | 47.9   |       |       |          |       |  |  |
| Zeit         | in jeweiligen<br>Preisen |  | in Preisen<br>von 2015 |  | in jeweiligen Preisen |  |       |  |       |   |       |  |       |       |          |       |  |  |
|              | mtl.                     | vj.  | mtl.                   | vj.  | mtl.                  | vj.  | mtl.  | vj.  | mtl.  | vj.   | mtl.  | vj.  | mtl.  | vj.   | mtl.     | vj.   |  |  |
| 2015 Mai     | 4) 100,4                 | 99,8   | 4) 100,4               | 99,7   | 101,1                 | 100,2  | 99,9  | 101,2  | 99,4  | 98,1  | 100,0 | 99,5   | 98,8  | 99,3  | 4) 102,6 | 97,6  |  |  |
| Juni         | 99,8                     |  | 99,7                   |  | 99,0                  |  | 102,0 |  | 96,7  |   | 99,8  |  | 99,5  |       | 102,6    |       |  |  |
| Juli         | 100,9                    |  | 101,0                  |  | 99,7                  |  | 102,2 |  | 101,6 |   | 99,5  |  | 100,2 |       | 105,8    |       |  |  |
| Aug.         | 100,8                    | 100,8  | 100,7                  | 100,8  | 102,3                 | 100,6  | 99,1  | 100,4  | 99,3  | 100,6   | 99,1  | 99,9   | 99,6  | 100,1 | 106,3    | 106,1 |  |  |
| Sept.        | 100,8                    |  | 100,8                  |  | 99,9                  |  | 99,9  |  | 100,9 |   | 101,2 |  | 100,5 |       | 106,3    |       |  |  |
| Okt.         | 100,9                    |  | 100,8                  |  | 99,8                  |  | 102,1 |  | 100,5 |   | 100,3 |  | 100,9 |       | 104,0    |       |  |  |
| Nov.         | 101,0                    | 101,3  | 100,6                  | 101,1  | 101,0                 | 100,6  | 95,0  | 98,7   | 101,1 | 100,9   | 102,2 | 101,4  | 102,2 | 101,4 | 106,2    | 106,2 |  |  |
| Dez.         | 102,0                    |  | 102,0                  |  | 100,9                 |  | 99,1  |  | 101,1 |   | 101,6 |  | 101,1 |       | 108,5    |       |  |  |
| 2016 Jan.    | 101,7                    |  | 102,0                  |  | 101,6                 |  | 101,7 |  | 97,3  |   | 101,6 |  | 101,6 |       | 107,1    |       |  |  |
| Feb.         | 101,3                    | 101,2  | 101,7                  | 101,5  | 101,1                 | 100,8  | 98,1  | 98,9   | 101,0 | 99,3  | 102,3 | 101,5  | 102,5 | 102,6 | 110,8    | 108,8 |  |  |
| März         | 100,7                    |  | 100,9                  |  | 99,8                  |  | 97,0  |  | 99,7  |   | 100,6 |  | 103,8 |       | 108,4    |       |  |  |
| April        | 100,9                    |  | 100,8                  |  | 99,2                  |  | 100,5 |  | 99,4  |   | 101,2 |  | 102,0 |       | 102,2    |       |  |  |
| Mai          | 101,5                    | 101,1  | 101,5                  | 101,1  | 100,7                 | 100,1  | 100,1 | 99,5   | 98,2  | 99,3  | 101,7 | 101,2  | 103,4 | 102,6 | 108,2    | 106,3 |  |  |
| Juni         | 101,0                    |  | 100,9                  |  | 100,4                 |  | 98,0  |  | 100,3 |   | 100,6 |  | 102,4 |       | 108,5    |       |  |  |
| Juli         | 102,5                    |  | 102,3                  |  | 102,1                 |  | 101,5 |  | 99,5  |   | 101,8 |  | 104,0 |       | 106,1    |       |  |  |
| Aug.         | 102,8                    | 102,3  | 102,5                  | 102,0  | 102,7                 | 102,3  | 101,0 | 98,1   | 98,2  | 97,6  | 102,5 | 101,5  | 104,8 | 104,6 | 111,0    | 108,0 |  |  |
| Sept.        | 101,7                    |  | 101,3                  |  | 102,2                 |  | 91,9  |  | 95,2  |   | 100,2 |  | 105,1 |       | 107,0    |       |  |  |
| Okt.         | 105,5                    |  | 104,7                  |  | 103,0                 |  | 113,1 |  | 104,6 |   | 102,3 |  | 105,0 |       | 115,4    |       |  |  |
| Nov.         | 103,5                    | 104,9  | 102,5                  | 103,9  | 102,7                 | 103,2  | 102,3 | 106,5  | 99,1  | 102,5   | 100,5 | 101,9  | 105,3 | 105,5 | 113,1    | 114,7 |  |  |
| Dez.         | 105,8                    |  | 104,4                  |  | 103,8                 |  | 104,2 |  | 103,7 |   | 103,0 |  | 106,2 |       | 115,5    |       |  |  |
| 2017 Jan.    | 104,7                    |  | 103,2                  |  | 102,9                 |  | 105,5 |  | 106,5 |   | 98,1  |  | 104,1 |       | 116,7    |       |  |  |
| Feb.         | 105,5                    | 106,1  | 103,8                  | 104,5  | 104,3                 | 103,9  | 106,3 | 108,6  | 103,7 | 105,3   | 101,1 | 101,3  | 105,1 | 105,4 | 117,1    | 116,6 |  |  |
| März         | 108,0                    |  | 106,4                  |  | 104,5                 |  | 114,0 |  | 105,7 |   | 104,6 |  | 106,9 |       | 116,1    |       |  |  |
| April        | 106,2                    |  | 104,8                  |  | 105,8                 |  | 105,7 |  | 107,0 |   | 102,5 |  | 105,3 |       | 118,1    |       |  |  |
| Mai          | 107,5                    | 106,9  | 106,1                  | 105,5  | 105,2                 | 105,2  | 108,6 | 108,2  | 105,3 | 106,1   | 103,6 | 103,4  | 108,6 | 107,5 | 120,9    | 119,9 |  |  |
| Juni         | 107,1                    |  | 105,7                  |  | 104,5                 |  | 110,2 |  | 106,0 |   | 104,0 |  | 108,5 |       | 120,6    |       |  |  |
| Juli         | 107,4                    |  | 105,8                  |  | 106,3                 |  | 107,0 |  | 109,3 |   | 104,1 |  | 107,0 |       | 119,2    |       |  |  |
| Aug.         | 107,0                    | 107,8  | 105,3                  | 106,0  | 105,9                 | 106,6  | 107,4 | 108,7  | 106,9 | 107,0   | 102,7 | 103,4  | 108,0 | 107,9 | 121,2    | 120,5 |  |  |
| Sept.        | 108,9                    |  | 106,9                  |  | 107,7                 |  | 111,7 |  | 104,7 |   | 103,4 |  | 108,6 |       | 121,0    |       |  |  |
| Okt.         | 108,0                    |  | 106,0                  |  | 106,0                 |  | 106,4 |  | 107,2 |   | 103,4 |  | 107,4 |       | 118,7    |       |  |  |
| Nov.         | 109,1                    | 109,3  | 106,8                  | 107,0  | 108,1                 | 107,7  | 106,5 | 106,9  | 104,9 | 106,5   | 102,8 | 103,8  | 109,8 | 109,7 | 127,2    | 123,3 |  |  |
| Dez.         | 110,9                    |  | 108,3                  |  | 109,1                 |  | 107,7 |  | 107,4 |   | 105,1 |  | 112,0 |       | 123,9    |       |  |  |
| 2018 Jan.    | 108,9                    |  | 106,1                  |  | 107,7                 |  | 106,2 |  | 105,7 |   | 103,3 |  | 110,7 |       | 123,2    |       |  |  |
| Feb.         | 107,9                    | 108,7  | 105,3                  | 105,9  | 108,1                 | 108,1  | 101,9 | 103,6  | 105,7 | 106,4   | 102,6 | 101,9  | 110,3 | 110,5 | 120,2    | 122,5 |  |  |
| März         | 109,2                    |  | 106,4                  |  | 108,6                 |  | 102,7 |  | 107,7 |   | 99,9  |  | 110,5 |       | 124,1    |       |  |  |
| April        | 112,1                    |  | 109,3                  |  | 110,2                 |  | 115,4 |  | 105,2 |   | 106,8 |  | 113,2 |       | 128,0    |       |  |  |
| Mai          | 110,7                    | 111,2  | 107,6                  | 108,2  | 110,8                 | 110,5  | 106,9 | 109,4  | 105,4 | 107,1   | 102,4 | 104,0  | 110,0 | 111,8 | 127,1    | 126,4 |  |  |
| Juni         | 110,8                    |  | 107,6                  |  | 110,6                 |  | 105,9 |  | 110,7 |   | 102,8 |  | 112,3 |       | 124,2    |       |  |  |
| Juli         | 110,5                    |  | 107,6                  |  | 109,2                 |  | 105,4 |  | 105,2 |   | 102,3 |  | 113,6 |       | 130,2    |       |  |  |
| Aug.         | 110,7                    | 110,7  | 107,4                  | 107,4  | 109,2                 | 109,6  | 105,8 | 104,6  | 106,3 | 107,1   | 102,3 | 102,5  | 114,0 | 113,5 | 128,7    | 129,5 |  |  |
| Sept.        | 110,9                    |  | 107,1                  |  | 110,5                 |  | 102,5 |  | 109,8 |   | 103,0 |  | 113,0 |       | 129,5    |       |  |  |
| Okt.         | 112,2                    |  | 108,4                  |  | 110,7                 |  | 104,4 |  | 106,1 |   | 103,2 |  | 113,9 |       | 134,2    |       |  |  |
| Nov.         | 112,7                    | 112,0  | 108,9                  | 108,4  | 109,0                 | 110,0  | 105,7 | 104,6  | 111,1 | 107,9   | 104,9 | 103,9  | 114,3 | 113,9 | 136,0    | 131,4 |  |  |
| Dez.         | 111,1                    |  | 107,8                  |  | 110,3                 |  | 103,7 |  | 106,5 |   | 103,5 |  | 113,4 |       | 124,0    |       |  |  |
| 2019 Jan. 5) | 113,2                    |  | 109,8                  |  | 111,2                 |  | 104,9 |  | 108,0 |   | 105,2 |  | 116,5 |       | 135,0    |       |  |  |
| Feb.         | 113,9                    | 113,7  | 110,3                  | 110,2  | 111,4                 | 111,5  | 107,3 | 106,3  | 108,0 | 108,3   | 107,1 | 106,6  | 116,8 | 116,2 | 134,6    | 133,9 |  |  |
| März         | 113,9                    |  | 110,6                  |  | 111,9                 |  | 106,7 |  | 109,0 |   | 107,4 |  | 115,2 |       | 132,1    |       |  |  |
| April        | 113,8                    |  | 110,0                  |  | 110,8                 |  | 105,5 |  | 108,1 |   | 107,4 |  | 116,6 |       | 138,4    |       |  |  |
| Mai          | 113,3                    | 114,2  | 109,4                  | 110,3  | 110,2                 | 111,6  | 101,1 | 107,2  | 110,1 | 108,6   | 106,6 | 107,2  | 117,6 | 117,2 | 134,9    | 138,1 |  |  |
| Juni         | 115,6                    |  | 111,5                  |  | 113,7                 |  | 114,9 |  | 107,7 |   | 107,5 |  | 117,3 |       | 141,1    |       |  |  |
| Juli         | 115,1                    |  | 111,0                  |  | 112,3                 |  | 105,4 |  | 105,7 |   | 107,9 |  | 117,3 |       | 142,2    |       |  |  |
| Aug.         | 115,3                    | 115,2  | 111,1                  | 111,1  | 112,9                 | 112,2  | 107,1 | 106,2  | 111,2 | 109,2   | 107,3 | 107,7  | 118,0 | 118,3 | 137,5    | 140,3 |  |  |
| Sept.        | 115,2                    |  | 111,1                  |  | 111,4                 |  | 106,2 |  | 110,8 |   | 107,9 |  | 119,7 |       | 141,3    |       |  |  |
| Okt.         | 114,7                    |  | 110,6                  |  | 112,4                 |  | 105,5 |  | 108,6 |   | 105,8 |  | 119,3 |       | 136,6    |       |  |  |
| Nov.         | 116,8                    | 115,5  | 112,5                  | 111,3  | 114,5                 | 112,9  | 109,4 | 105,6  | 109,9 | 108,5   | 108,1 | 107,2  | 119,8 | 119,8 | 137,9    | 138,2 |  |  |
| Dez.         | 115,1                    |  | 110,7                  |  | 111,7                 |  | 102,0 |  | 107,0 |   | 107,7 |  | 120,4 |       | 140,0    |       |  |  |
| 2020 Jan.    | 116,6                    |  | 111,8                  |  | 113,0                 |  | 105,3 |  | 109,6 |   | 110,4 |  | 120,5 |       | 139,8    |       |  |  |
| Feb. 5)      | 118,2                    | ...  | 113,1                  | ...  | 118,9                 | ...  | 104,2 | ...  | 109,2 | ...   | 108,6 | ...  | 122,5 | ...   | 147,3    | ...   |  |  |

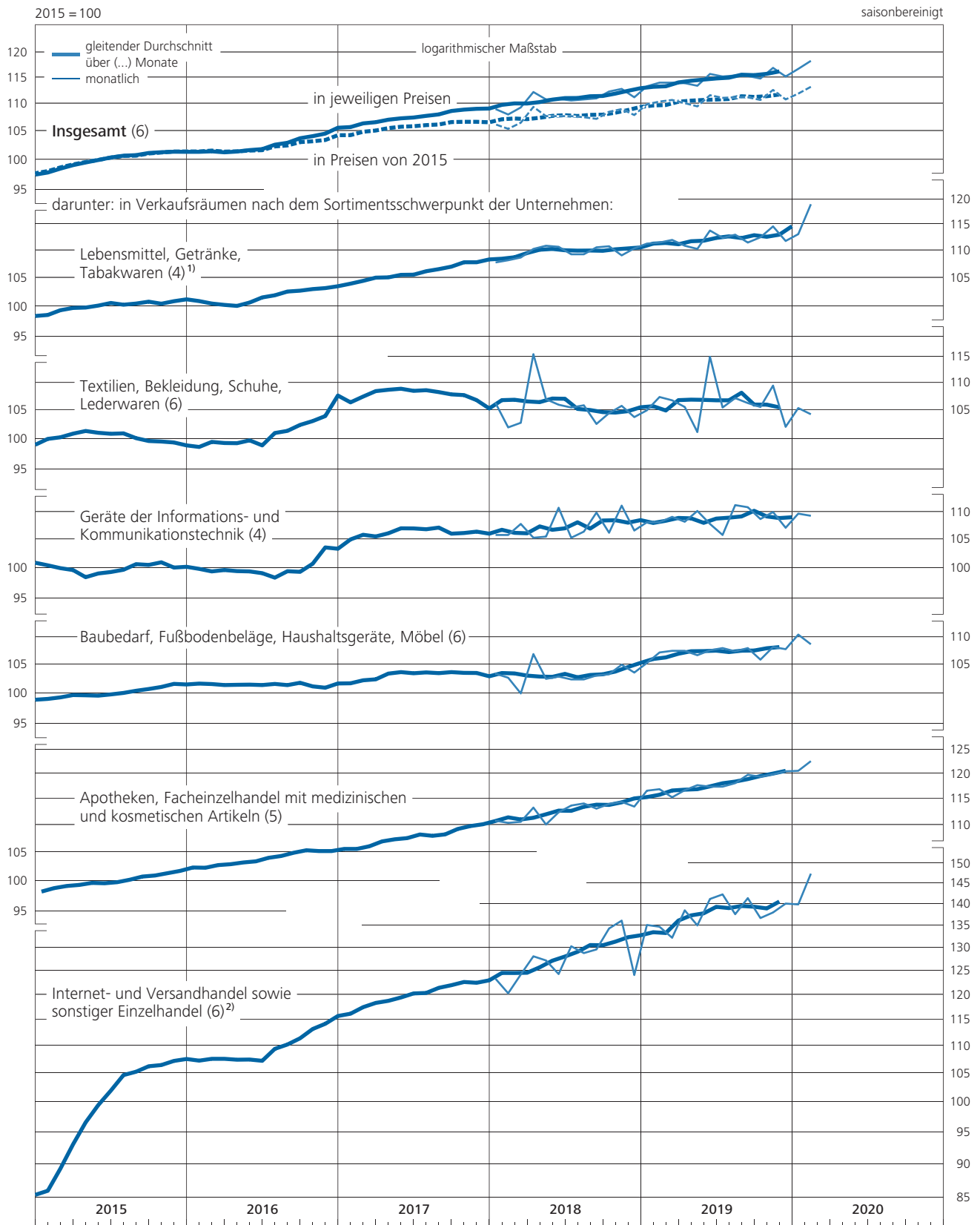
Quelle der Ursprungswerte: Statistisches Bundesamt. \* Ohne Mehrwertsteuer. 1 Auch an Verkaufsständen und auf Märkten. 2 Nicht in Verkaufsräumen, an Verkaufsständen oder auf Märkten. 3 Systematik der Wirtschaftszweige, Ausgabe 2008. Auf Ebene der Klassen (Vierstelliger) mit der europäischen Klassifikation NACE Rev. 2 identisch. 4 Ab Mai 2015 Einbeziehung eines größeren Unternehmens des Online-Handels, das im Mai

2015 eine Niederlassung in Deutschland gründete. 5 Angaben ab Januar 2019 vorläufig, teilweise revidiert und in den jüngsten Monaten aufgrund von Schätzungen für fehlende Meldungen besonders unsicher. s Ursprungswerte vom Statistischen Bundesamt teilweise geschätzt.

### III. Konjunktur und Preise

#### 4. Umsätze

##### c) Umsätze des Einzelhandels<sup>\*)</sup>



\* Ohne Mehrwertsteuer. 1 Auch an Verkaufsständen und auf Märkten. 2 Nicht in Verkaufsräumen, an Verkaufsständen oder auf Märkten.

### III. Konjunktur und Preise

#### 4. Umsätze

##### d) Umsätze und Beschäftigte im Dienstleistungsbereich

2015 = 100

(R) saisonbereinigt

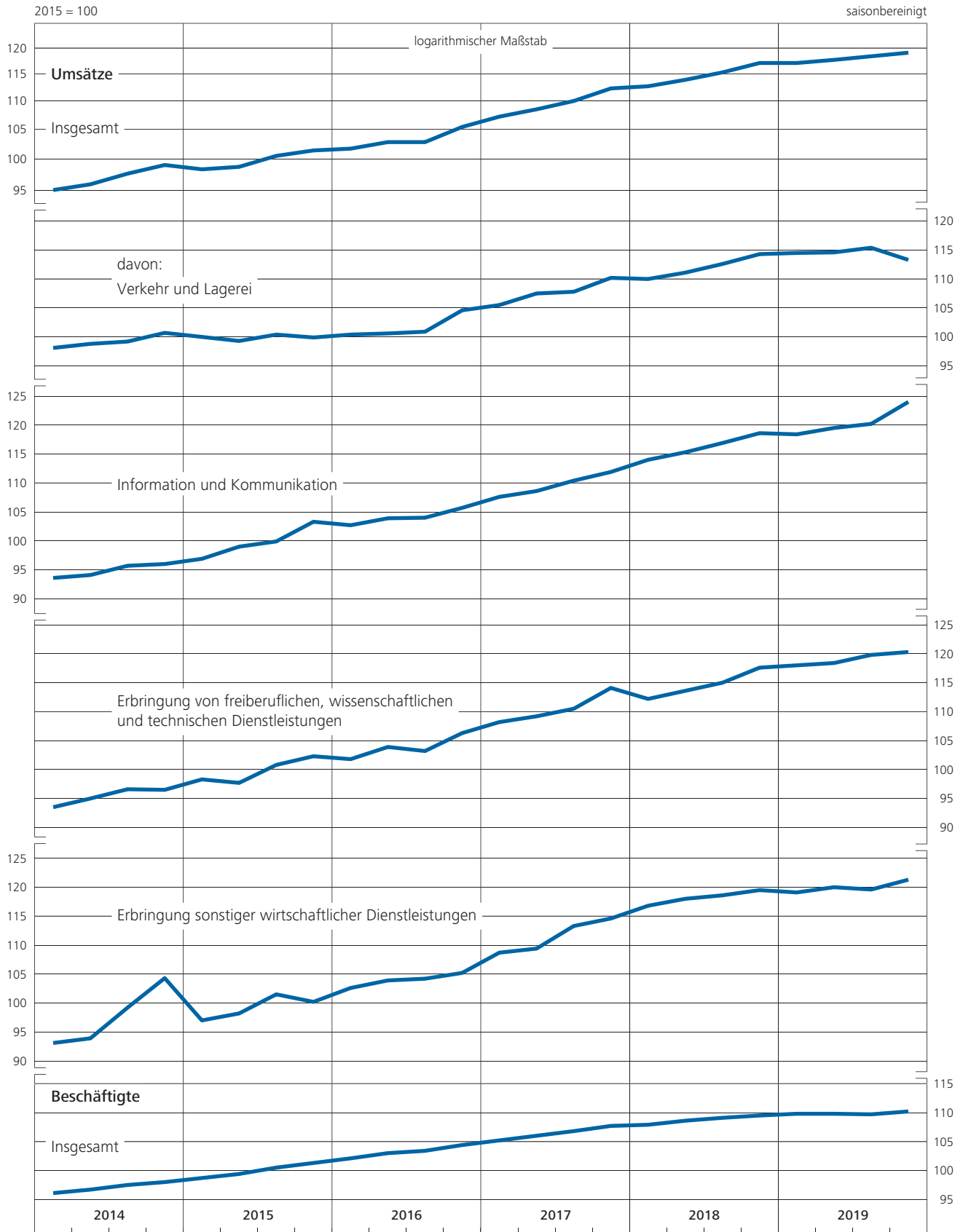
|            | davon:              |                                       |                     |                                       |                               |                                       |   |                                       |  |                                       |
|------------|---------------------|---------------------------------------|---------------------|---------------------------------------|-------------------------------|---------------------------------------|---|---------------------------------------|--|---------------------------------------|
|            | Insgesamt           |                                       | Verkehr und Lagerei |                                       | Information und Kommunikation |                                       | Erbringung von freiberuflichen, wissenschaftlichen und technischen Dienstleistungen |                                       | Erbringung sonstiger wirtschaftlicher Dienstleistungen |                                       |
|            | Index               | Veränderung gegenüber Vorperiode in % | Index               | Veränderung gegenüber Vorperiode in % | Index                         | Veränderung gegenüber Vorperiode in % | Index   | Veränderung gegenüber Vorperiode in % | Index  | Veränderung gegenüber Vorperiode in % |
| WZ 2008 1) | H,J,M,N             |                                       | H                   |                                       | J                             |                                       | M   |                                       | N  |                                       |
| Zeit       | <b>Umsätze</b>      |                                       |                     |                                       |                               |                                       |   |                                       |  |                                       |
| 2013 1.Vj. | 92,5                | -0,5                                  | 96,8                | -0,3                                  | 92,0                          | -0,6                                  | 89,3  | -1,7                                  | 89,1   | 0,9                                   |
| 2.Vj.      | 93,3                | 0,9                                   | 97,4                | 0,6                                   | 92,4                          | 0,4                                   | 91,0  | 1,9                                   | 89,5   | 0,4                                   |
| 3.Vj.      | 93,8                | 0,5                                   | 97,6                | 0,2                                   | 92,6                          | 0,2                                   | 91,6  | 0,7                                   | 91,0   | 1,7                                   |
| 4.Vj.      | 94,0                | 0,2                                   | 96,9                | -0,7                                  | 92,3                          | -0,3                                  | 92,6  | 1,1                                   | 92,5   | 1,6                                   |
| 2014 1.Vj. | 95,0                | 1,1                                   | 98,1                | 1,2                                   | 93,6                          | 1,4                                   | 93,5  | 1,0                                   | 93,1   | 0,6                                   |
| 2.Vj.      | 95,9                | 0,9                                   | 98,8                | 0,7                                   | 94,1                          | 0,5                                   | 95,0  | 1,6                                   | 93,9   | 0,9                                   |
| 3.Vj.      | 97,6                | 1,8                                   | 99,2                | 0,4                                   | 95,7                          | 1,7                                   | 96,6  | 1,7                                   | 99,2   | 5,6                                   |
| 4.Vj.      | 99,0                | 1,4                                   | 100,7               | 1,5                                   | 96,0                          | 0,3                                   | 96,5  | -0,1                                  | 104,3  | 5,1                                   |
| 2015 1.Vj. | 98,3                | -0,7                                  | 100,0               | -0,7                                  | 96,9                          | 0,9                                   | 98,3  | 1,9                                   | 97,0   | -7,0                                  |
| 2.Vj.      | 98,7                | 0,4                                   | 99,3                | -0,7                                  | 99,0                          | 2,2                                   | 97,7  | -0,6                                  | 98,2   | 1,2                                   |
| 3.Vj.      | 100,5               | 1,8                                   | 100,4               | 1,1                                   | 99,9                          | 0,9                                   | 100,8   | 3,2                                   | 101,5  | 3,4                                   |
| 4.Vj.      | 101,4               | 0,9                                   | 99,9                | -0,5                                  | 103,3                         | 3,4                                   | 102,3   | 1,5                                   | 100,2  | -1,3                                  |
| 2016 1.Vj. | 101,7               | 0,3                                   | 100,4               | 0,5                                   | 102,7                         | -0,6                                  | 101,8   | -0,5                                  | 102,6  | 2,4                                   |
| 2.Vj.      | 102,8               | 1,1                                   | 100,6               | 0,2                                   | 103,9                         | 1,2                                   | 103,9   | 2,1                                   | 103,9  | 1,3                                   |
| 3.Vj.      | 102,8               | 0,0                                   | 100,9               | 0,3                                   | 104,0                         | 0,1                                   | 103,2   | -0,7                                  | 104,2  | 0,3                                   |
| 4.Vj.      | 105,4               | 2,5                                   | 104,6               | 3,7                                   | 105,7                         | 1,6                                   | 106,3   | 3,0                                   | 105,2  | 1,0                                   |
| 2017 1.Vj. | 107,2               | 1,7                                   | 105,5               | 0,9                                   | 107,6                         | 1,8                                   | 108,2   | 1,8                                   | 108,7  | 3,3                                   |
| 2.Vj.      | 108,5               | 1,2                                   | 107,5               | 1,9                                   | 108,6                         | 0,9                                   | 109,2   | 0,9                                   | 109,4  | 0,6                                   |
| 3.Vj.      | 110,0               | 1,4                                   | 107,8               | 0,3                                   | 110,4                         | 1,7                                   | 110,5   | 1,2                                   | 113,3  | 3,6                                   |
| 4.Vj.      | 112,3               | 2,1                                   | 110,2               | 2,2                                   | 111,9                         | 1,4                                   | 114,1   | 3,3                                   | 114,6  | 1,1                                   |
| 2018 1.Vj. | 112,7               | 0,4                                   | 110,0               | -0,2                                  | 114,0                         | 1,9                                   | 112,2   | -1,7                                  | 116,8  | 1,9                                   |
| 2.Vj.      | 113,9               | 1,1                                   | 111,1               | 1,0                                   | 115,3                         | 1,1                                   | 113,6   | 1,2                                   | 118,0  | 1,0                                   |
| 3.Vj.      | 115,3               | 1,2                                   | 112,6               | 1,4                                   | 116,9                         | 1,4                                   | 115,0   | 1,2                                   | 118,6  | 0,5                                   |
| 4.Vj.      | 117,1               | 1,6                                   | 114,3               | 1,5                                   | 118,6                         | 1,5                                   | 117,6   | 2,3                                   | 119,5  | 0,8                                   |
| 2019 1.Vj. | 117,1               | 0,0                                   | 114,5               | 0,2                                   | 118,4                         | -0,2                                  | 118,0   | 0,3                                   | 119,1  | -0,3                                  |
| 2.Vj.      | 117,7               | 0,5                                   | 114,6               | 0,1                                   | 119,5                         | 0,9                                   | 118,4   | 0,3                                   | 120,0  | 0,8                                   |
| 3.Vj. p)   | 118,4               | 0,6                                   | 115,4               | 0,7                                   | 120,2                         | 0,6                                   | 119,8   | 1,2                                   | 119,6  | -0,3                                  |
| 4.Vj. p)   | 119,1               | 0,6                                   | 113,3               | -1,8                                  | 124,0                         | 3,2                                   | 120,3   | 0,4                                   | 121,3  | 1,4                                   |
|            | <b>Beschäftigte</b> |                                       |                     |                                       |                               |                                       |   |                                       |  |                                       |
| 2013 1.Vj. | 93,6                | 0,5                                   | 94,8                | 0,2                                   | 93,8                          | 0,6                                   | 93,8  | 0,5                                   | 92,5   | 0,8                                   |
| 2.Vj.      | 94,0                | 0,4                                   | 95,3                | 0,5                                   | 94,5                          | 0,7                                   | 94,7  | 1,0                                   | 92,4   | -0,1                                  |
| 3.Vj.      | 94,9                | 1,0                                   | 95,8                | 0,5                                   | 94,9                          | 0,4                                   | 95,4  | 0,7                                   | 93,9   | 1,6                                   |
| 4.Vj.      | 95,3                | 0,4                                   | 96,0                | 0,2                                   | 95,5                          | 0,6                                   | 95,8  | 0,4                                   | 94,4   | 0,5                                   |
| 2014 1.Vj. | 96,1                | 0,8                                   | 96,8                | 0,8                                   | 96,3                          | 0,8                                   | 96,6  | 0,8                                   | 95,0   | 0,6                                   |
| 2.Vj.      | 96,7                | 0,6                                   | 97,3                | 0,5                                   | 97,0                          | 0,7                                   | 97,3  | 0,7                                   | 95,8   | 0,8                                   |
| 3.Vj.      | 97,5                | 0,8                                   | 98,0                | 0,7                                   | 97,6                          | 0,6                                   | 98,0  | 0,7                                   | 96,6   | 0,8                                   |
| 4.Vj.      | 98,0                | 0,5                                   | 98,2                | 0,2                                   | 98,4                          | 0,8                                   | 98,6  | 0,6                                   | 97,2   | 0,6                                   |
| 2015 1.Vj. | 98,7                | 0,7                                   | 98,9                | 0,7                                   | 98,7                          | 0,3                                   | 99,1  | 0,5                                   | 98,3   | 1,1                                   |
| 2.Vj.      | 99,4                | 0,7                                   | 99,6                | 0,7                                   | 99,4                          | 0,7                                   | 99,7  | 0,6                                   | 99,1   | 0,8                                   |
| 3.Vj.      | 100,5               | 1,1                                   | 100,3               | 0,7                                   | 100,4                         | 1,0                                   | 100,4   | 0,7                                   | 100,7  | 1,6                                   |
| 4.Vj.      | 101,3               | 0,8                                   | 101,1               | 0,8                                   | 101,3                         | 0,9                                   | 100,9   | 0,5                                   | 101,7  | 1,0                                   |
| 2016 1.Vj. | 102,1               | 0,8                                   | 101,6               | 0,5                                   | 102,1                         | 0,8                                   | 101,7   | 0,8                                   | 102,8  | 1,1                                   |
| 2.Vj.      | 103,0               | 0,9                                   | 102,4               | 0,8                                   | 103,1                         | 1,0                                   | 102,8   | 1,1                                   | 103,6  | 0,8                                   |
| 3.Vj.      | 103,4               | 0,4                                   | 102,3               | -0,1                                  | 104,1                         | 1,0                                   | 103,8   | 1,0                                   | 103,8  | 0,2                                   |
| 4.Vj.      | 104,4               | 1,0                                   | 103,0               | 0,7                                   | 104,9                         | 0,8                                   | 104,6   | 0,8                                   | 105,1  | 1,3                                   |
| 2017 1.Vj. | 105,2               | 0,8                                   | 103,4               | 0,4                                   | 105,9                         | 1,0                                   | 105,5   | 0,9                                   | 106,0  | 0,9                                   |
| 2.Vj.      | 106,0               | 0,8                                   | 104,0               | 0,6                                   | 107,5                         | 1,5                                   | 106,4   | 0,9                                   | 106,6  | 0,6                                   |
| 3.Vj.      | 106,8               | 0,8                                   | 104,6               | 0,6                                   | 108,0                         | 0,5                                   | 107,5   | 1,0                                   | 107,5  | 0,8                                   |
| 4.Vj.      | 107,7               | 0,8                                   | 105,5               | 0,9                                   | 109,2                         | 1,1                                   | 108,1   | 0,6                                   | 108,4  | 0,8                                   |
| 2018 1.Vj. | 107,9               | 0,2                                   | 106,1               | 0,6                                   | 110,6                         | 1,3                                   | 109,1   | 0,9                                   | 107,4  | -0,9                                  |
| 2.Vj.      | 108,6               | 0,6                                   | 106,7               | 0,6                                   | 111,9                         | 1,2                                   | 109,9   | 0,7                                   | 107,9  | 0,5                                   |
| 3.Vj.      | 109,1               | 0,5                                   | 107,6               | 0,8                                   | 113,5                         | 1,4                                   | 110,8   | 0,8                                   | 107,3  | -0,6                                  |
| 4.Vj.      | 109,5               | 0,4                                   | 108,2               | 0,6                                   | 115,2                         | 1,5                                   | 111,5   | 0,6                                   | 106,6  | -0,7                                  |
| 2019 1.Vj. | 109,8               | 0,3                                   | 108,7               | 0,5                                   | 116,5                         | 1,1                                   | 112,3   | 0,7                                   | 106,1  | -0,5                                  |
| 2.Vj.      | 109,8               | 0,0                                   | 108,7               | 0,0                                   | 118,0                         | 1,3                                   | 113,0   | 0,6                                   | 104,9  | -1,1                                  |
| 3.Vj. p)   | 109,7               | -0,1                                  | 108,7               | 0,0                                   | 119,1                         | 0,9                                   | 113,1   | 0,1                                   | 104,3  | -0,6                                  |
| 4.Vj. p)   | 110,2               | 0,5                                   | 108,9               | 0,2                                   | 120,5                         | 1,2                                   | 114,2   | 1,0                                   | 104,1  | -0,2                                  |

Quelle der Ursprungswerte: Statistisches Bundesamt. 1 Systematik der Wirtschaftszweige, Ausgabe 2008.

### III. Konjunktur und Preise

#### 4. Umsätze

##### d) Umsätze und Beschäftigte im Dienstleistungsbereich



### III. Konjunktur und Preise

#### 5. Beschäftigung und Arbeitsmarkt \*)

(R) saisonbereinigt

| Zeit      | Erwerbstätige 1) |        | Sozialversicherungspflichtig Beschäftigte |        | Ausschließlich geringfügig entlohnte Beschäftigte (A) 2) |       | Arbeitslose (Definition der Bundesagentur für Arbeit) 3) |       |                                  |     | Konjunkturrell bedingte Kurzarbeit 4) |     | Offene Stellen 5) |     |
|-----------|------------------|--------|---|--------|--|-------|--|-------|----------------------------------|-----|---------------------------------------|-----|-------------------|-----|
|           | Tsd              |        | Tsd                                       |        | Tsd  |       | Tsd  |       | in % der zivilen Erwerbspersonen |     | Tsd                                   |     | Tsd               |     |
|           | mtl.             | vj.    | mtl.                                      | vj.    | mtl.   | vj.   | mtl.   | vj.   | mtl.                             | vj. | mtl.                                  | vj. | mtl.              | vj. |
| 2015 Feb. | 42 890           | 42 902 | 30 571                                    | 30 543 | 4 877  |       | 2 823  | 2 824 | 6,5                              | 6,5 | 44                                    | 43  | 532               | 533 |
| März      | 42 964           |        | 30 663                                    |        | 4 869  |       | 2 811  |       | 6,5                              |     | 43                                    |     | 540               |     |
| April     | 43 020           |        | 30 715                                    |        | 4 858  |       | 2 811  |       | 6,5                              |     | 48                                    |     | 548               |     |
| Mai       | 43 054           | 43 060 | 30 754                                    | 30 738 | 4 849  | 4 855 | 2 802  | 2 802 | 6,4                              | 6,4 | 46                                    | 47  | 554               | 555 |
| Juni      | 43 106           |        | 30 829                                    |        | 4 845  |       | 2 794  |       | 6,4                              |     | 47                                    |     | 563               |     |
| Juli      | 43 162           |        | 30 894                                    |        | 4 841  |       | 2 797  |       | 6,4                              |     | 45                                    |     | 574               |     |
| Aug.      | 43 195           | 43 199 | 30 943                                    | 30 919 | 4 832  | 4 837 | 2 783  | 2 786 | 6,4                              | 6,4 | 36                                    | 42  | 578               | 579 |
| Sept.     | 43 239           |        | 31 009                                    |        | 4 830  |       | 2 778  |       | 6,3                              |     | 45                                    |     | 584               |     |
| Okt.      | 43 280           |        | 31 063                                    |        | 4 831  |       | 2 770  |       | 6,3                              |     | 45                                    |     | 598               |     |
| Nov.      | 43 336           | 43 332 | 31 131                                    | 31 096 | 4 833  | 4 831 | 2 754  | 2 757 | 6,3                              | 6,3 | 46                                    | 45  | 608               | 607 |
| Dez.      | 43 381           |        | 31 182                                    |        | 4 827  |       | 2 746  |       | 6,3                              |     | 46                                    |     | 614               |     |
| 2016 Jan. | 43 378           |        | 31 209                                    |        | 4 823  |       | 2 738  |       | 6,2                              |     | 40                                    |     | 623               |     |
| Feb.      | 43 442           | 43 440 | 31 288                                    | 31 252 | 4 825  | 4 824 | 2 731  | 2 735 | 6,2                              | 6,2 | 42                                    | 42  | 630               | 630 |
| März      | 43 501           |        | 31 338                                    |        | 4 821  |       | 2 738  |       | 6,2                              |     | 44                                    |     | 636               |     |
| April     | 43 530           |        | 31 384                                    |        | 4 813  |       | 2 723  |       | 6,2                              |     | 51                                    |     | 639               |     |
| Mai       | 43 582           | 43 583 | 31 449                                    | 31 418 | 4 810  | 4 812 | 2 709  | 2 708 | 6,1                              | 6,1 | 49                                    | 49  | 653               | 649 |
| Juni      | 43 638           |        | 31 506                                    |        | 4 805  |       | 2 694  |       | 6,1                              |     | 46                                    |     | 656               |     |
| Juli      | 43 640           |        | 31 537                                    |        | 4 795  |       | 2 680  |       | 6,1                              |     | 41                                    |     | 658               |     |
| Aug.      | 43 718           | 43 716 | 31 632                                    | 31 589 | 4 793  | 4 795 | 2 665  | 2 671 | 6,0                              | 6,0 | 48                                    | 43  | 665               | 664 |
| Sept.     | 43 789           |        | 31 688                                    |        | 4 789  |       | 2 667  |       | 6,0                              |     | 39                                    |     | 669               |     |
| Okt.      | 43 828           |        | 31 744                                    |        | 4 787  |       | 2 647  |       | 6,0                              |     | 36                                    |     | 675               |     |
| Nov.      | 43 886           | 43 886 | 31 808                                    | 31 778 | 4 784  | 4 785 | 2 642  | 2 639 | 6,0                              | 6,0 | 35                                    | 35  | 678               | 678 |
| Dez.      | 43 944           |        | 31 875                                    |        | 4 780  |       | 2 628  |       | 5,9                              |     | 35                                    |     | 680               |     |
| 2017 Jan. | 43 969           |        | 31 924                                    |        | 4 769  |       | 2 607  |       | 5,9                              |     | 35                                    |     | 690               |     |
| Feb.      | 44 017           | 44 021 | 31 983                                    | 31 957 | 4 763  | 4 767 | 2 597  | 2 592 | 5,9                              | 5,9 | 36                                    | 34  | 693               | 693 |
| März      | 44 078           |        | 32 056                                    |        | 4 760  |       | 2 572  |       | 5,8                              |     | 33                                    |     | 697               |     |
| April     | 44 113           |        | 32 085                                    |        | 4 752  |       | 2 555  |       | 5,8                              |     | 28                                    |     | 708               |     |
| Mai       | 44 157           | 44 166 | 32 172                                    | 32 134 | 4 745  | 4 749 | 2 545  | 2 549 | 5,7                              | 5,7 | 28                                    | 27  | 713               | 714 |
| Juni      | 44 229           |        | 32 236                                    |        | 4 740  |       | 2 548  |       | 5,7                              |     | 25                                    |     | 722               |     |
| Juli      | 44 282           |        | 32 297                                    |        | 4 734  |       | 2 532  |       | 5,7                              |     | 25                                    |     | 732               |     |
| Aug.      | 44 326           | 44 329 | 32 354                                    | 32 326 | 4 730  | 4 734 | 2 519  | 2 517 | 5,7                              | 5,6 | 18                                    | 20  | 742               | 741 |
| Sept.     | 44 379           |        | 32 418                                    |        | 4 733  |       | 2 500  |       | 5,6                              |     | 16                                    |     | 751               |     |
| Okt.      | 44 413           |        | 32 478                                    |        | 4 719  |       | 2 483  |       | 5,6                              |     | 15                                    |     | 761               |     |
| Nov.      | 44 481           | 44 480 | 32 564                                    | 32 522 | 4 713  | 4 718 | 2 468  | 2 464 | 5,5                              | 5,5 | 13                                    | 14  | 769               | 772 |
| Dez.      | 44 547           |        | 32 630                                    |        | 4 710  |       | 2 439  |       | 5,5                              |     | 14                                    |     | 786               |     |
| 2018 Jan. | 44 645           |        | 32 712                                    |        | 4 710  |       | 2 413  |       | 5,4                              |     | 18                                    |     | 783               |     |
| Feb.      | 44 674           | 44 674 | 32 754                                    | 32 725 | 4 698  | 4 703 | 2 400  | 2 398 | 5,4                              | 5,4 | 20                                    | 20  | 784               | 784 |
| März      | 44 702           |        | 32 787                                    |        | 4 693  |       | 2 381  |       | 5,3                              |     | 22                                    |     | 785               |     |
| April     | 44 745           |        | 32 855                                    |        | 4 688  |       | 2 374  |       | 5,3                              |     | 14                                    |     | 788               |     |
| Mai       | 44 800           | 44 791 | 32 899                                    | 32 875 | 4 686  | 4 687 | 2 363  | 2 361 | 5,2                              | 5,3 | 14                                    | 16  | 793               | 792 |
| Juni      | 44 827           |        | 32 951                                    |        | 4 678  |       | 2 345  |       | 5,2                              |     | 20                                    |     | 795               |     |
| Juli      | 44 875           |        | 33 021                                    |        | 4 666  |       | 2 335  |       | 5,2                              |     | 20                                    |     | 801               |     |
| Aug.      | 44 926           | 44 914 | 33 090                                    | 33 047 | 4 656  | 4 661 | 2 323  | 2 320 | 5,1                              | 5,1 | 37                                    | 30  | 802               | 803 |
| Sept.     | 44 940           |        | 33 110                                    |        | 4 643  |       | 2 303  |       | 5,1                              |     | 35                                    |     | 806               |     |
| Okt.      | 44 989           |        | 33 187                                    |        | 4 641  |       | 2 287  |       | 5,1                              |     | 33                                    |     | 804               |     |
| Nov.      | 45 044           | 45 041 | 33 241                                    | 33 212 | 4 633  | 4 636 | 2 277  | 2 275 | 5,0                              | 5,0 | 35                                    | 32  | 805               | 806 |
| Dez.      | 45 089           |        | 33 304                                    |        | 4 627  |       | 2 260  |       | 5,0                              |     | 29                                    |     | 809               |     |
| 2019 Jan. | 45 145           |        | 33 355                                    |        | 4 624  |       | 2 256  |       | 5,0                              |     | 32                                    |     | 807               |     |
| Feb.      | 45 186           | 45 177 | 33 399                                    | 33 371 | 4 619  | 4 621 | 2 241  | 2 243 | 5,0                              | 5,0 | 25                                    | 28  | 804               | 805 |
| März      | 45 200           |        | 33 416                                    |        | 4 611  |       | 2 232  |       | 4,9                              |     | 27                                    |     | 805               |     |
| April     | 45 226           |        | 33 456                                    |        | 4 608  |       | 2 222  |       | 4,9                              |     | 46                                    |     | 799               |     |
| Mai       | 45 225           | 45 224 | 33 476                                    | 33 463 | 4 594  | 4 599 | 2 283  | 2 263 | 5,0                              | 5,0 | 57                                    | 52  | 792               | 793 |
| Juni      | 45 220           |        | 33 495                                    |        | 4 581  |       | 2 284  |       | 5,0                              |     | 53                                    |     | 787               |     |
| Juli      | 45 244           |        | 33 542                                    |        | 4 573  |       | 2 284  |       | 5,0                              |     | 68                                    |     | 778               |     |
| Aug.      | 45 259           | 45 263 | 33 570                                    | 33 558 | 4 559  | 4 564 | 2 288  | 2 284 | 5,0                              | 5,0 | 56                                    | 66  | 769               | 769 |
| Sept.     | 45 287           |        | 33 626                                    |        | 4 541  |       | 2 279  |       | 5,0                              |     | 74                                    |     | 760               |     |
| Okt.      | 45 326           |        | 8) 33 663                                 |        | 8) 4 527   |       | 2 286  |       | 5,0                              |     | 8) 88                                 |     | 746               |     |
| Nov.      | 45 340           | 45 343 | 8) 33 701                                 | 33 683 | 8) 4 518   | 4 524 | 2 271  | 2 278 | 5,0                              | 5,0 | 8) 90                                 | 93  | 735               | 732 |
| Dez.      | 9) 45 362        |        | 8) 33 744                                 |        | 8) 4 510   |       | 2 278  |       | 5,0                              |     | 8) 102                                |     | 715               |     |
| 2020 Jan. | 9) 45 380        |        | 8) 33 795                                 |        | 8) 4 505   |       | 2 274  |       | 5,0                              |     | 8) 84                                 |     | 712               |     |
| Feb.      | 9) 45 398        | ...    | ...                                       | ...    | ...  | ...   | 2 266  | 2 269 | 5,0                              | 5,0 | ...                                   | ... | 706               | 705 |
| März      | ...              | ...    | ...                                       | ...    | ...  | ...   | 2 267  |       | 5,0                              |     | ...                                   | ... | 697               |     |

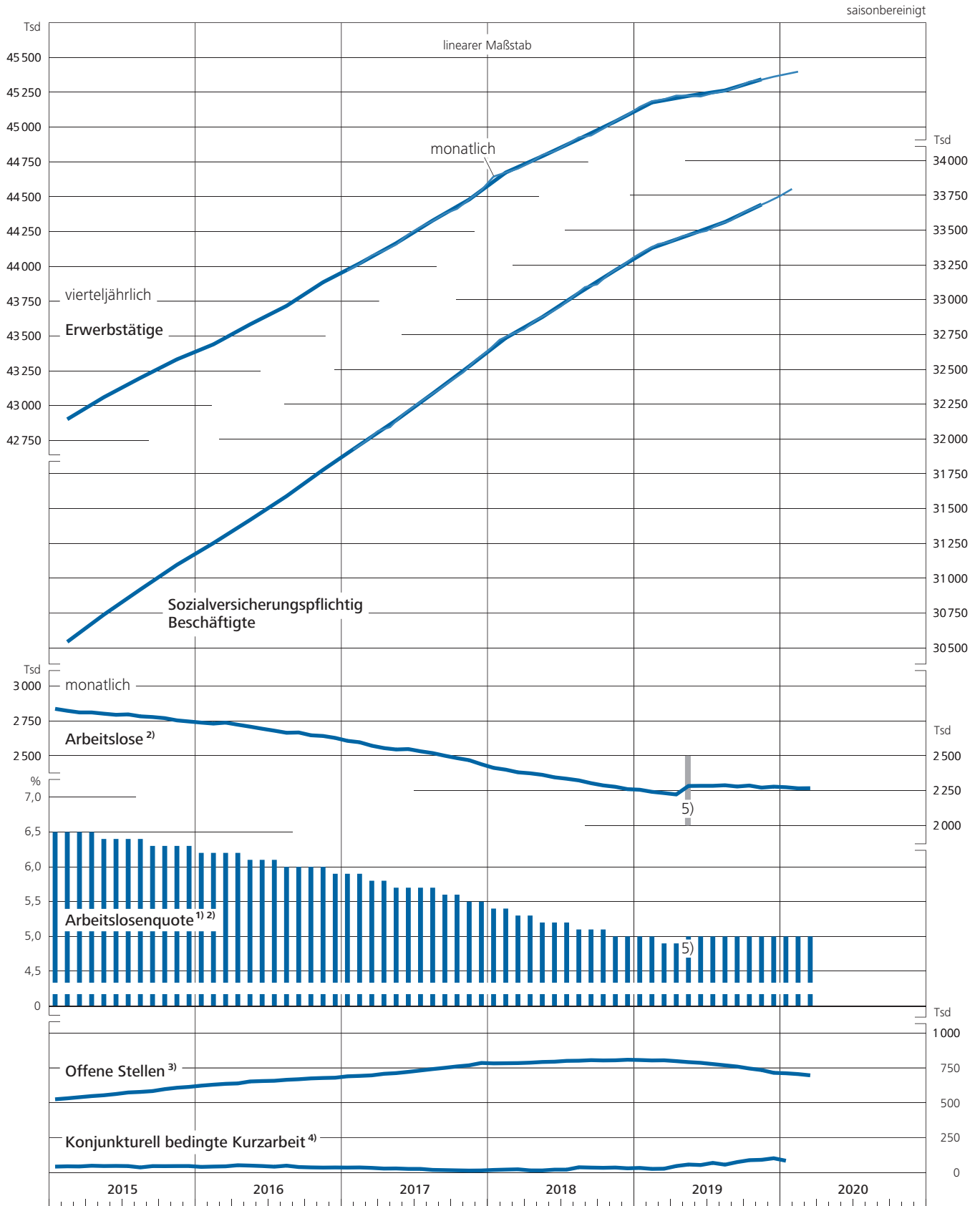
Quellen der Ursprungswerte: Statistisches Bundesamt, Bundesagentur für Arbeit. \* Bei Erwerbstätigen: Durchschnitt; bei sozialversicherungspflichtig und ausschließlich geringfügig entlohnten Beschäftigten: Endstände; bei Arbeitslosen und offenen Stellen: Stand zur Monatsmitte; bei konjunkturrell bedingter Kurzarbeit: Anzahl innerhalb eines Monats; bei Vierteljahresangaben: Durchschnitt. 1 Inlandskonzept. 2 Arbeitsentgelt übersteigt regelmäßig nicht 450 Euro im Monat (bis Dezember 2012: 400 Euro). 3 Siehe Erläuterungen. 4 Definition gemäß § 96 SGB III. 5 Gemeldete Stellen ohne geförderte Stellen, einschl. Stellen mit Arbeitsort im Ausland. 6 Statistischer Bruch aufgrund von

Nacherfassungen der Arbeitslosen im Rechtskreis SGB II. 7 Ab Mai 2019 berechnet auf Basis aktualisierter Erwerbspersonenzahlen. 8 Ursprungswerte von der Bundesagentur für Arbeit geschätzt. Die Schätzwerte für Deutschland wichen in den Jahren 2017 und 2018 bei den sozialversicherungspflichtig Beschäftigten um maximal 0,2 % und bei den ausschließlich geringfügig entlohnten Beschäftigten um maximal 0,4 % sowie bei der konjunkturrell bedingten Kurzarbeit um maximal 70,0 % von den endgültigen Angaben ab. 9 Erste vorläufige Schätzung des Statistischen Bundesamts.



III. Konjunktur und Preise

5. Beschäftigung und Arbeitsmarkt



1 Arbeitslose in % der zivilen Erwerbspersonen. 2 Definition der Bundesagentur für Arbeit. 3 Ohne geförderte Stellen. 4 Kurzarbeit gemäß § 96 SGB III. 5 Statistischer Bruch aufgrund von Nacherfassungen der Arbeitslosen im Rechtskreis SGB II.

### III. Konjunktur und Preise

#### 6. Arbeitskosten \*)

2016 = 100

saisonbereinigt

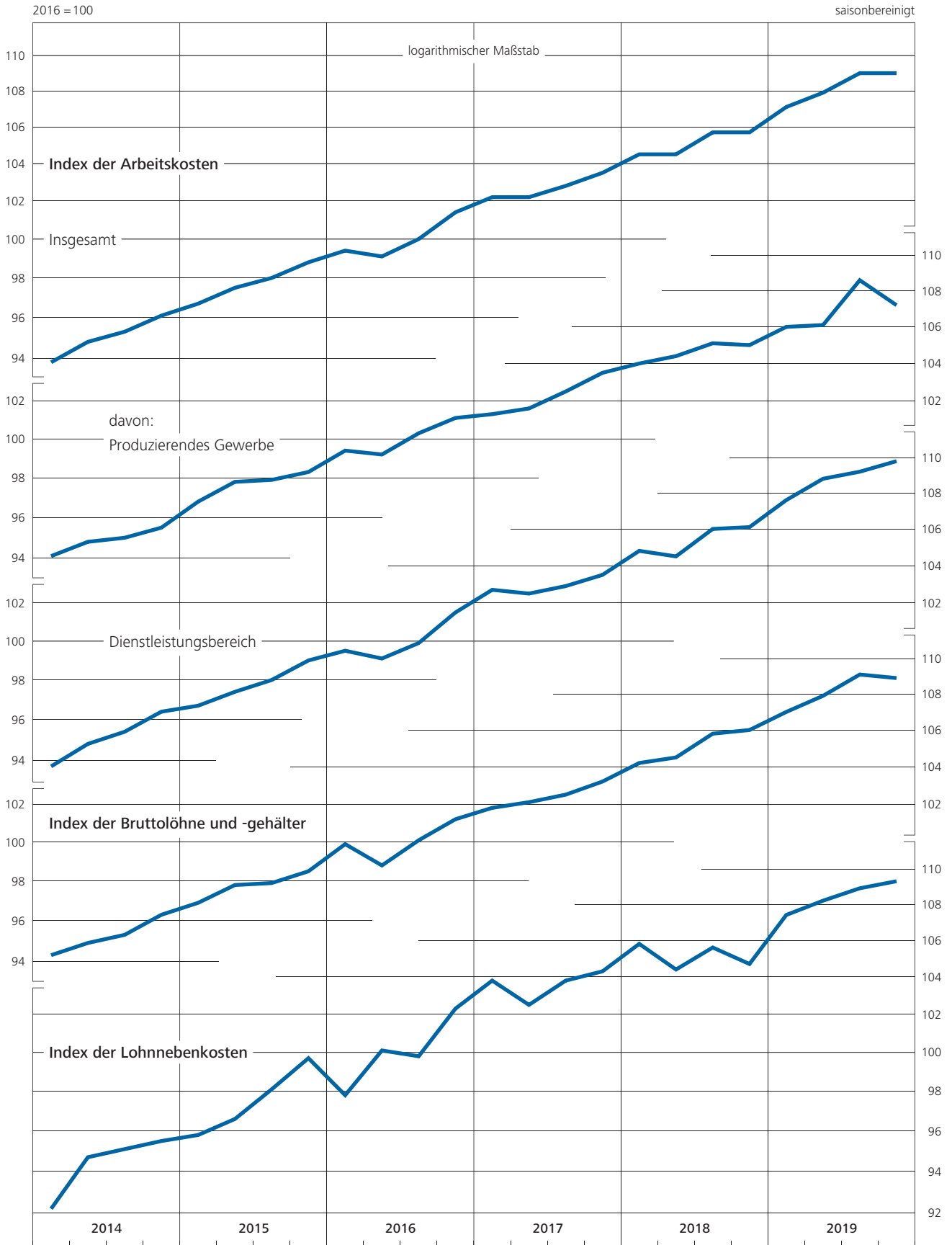
| WZ 2008 <sup>2)</sup>                      | davon:        |                                   |                            |                                   |                        |                                   |            |                                   |                            |                                   |               |                                   |                         |                                   | Privatwirtschaft <sup>1)</sup> (R) |                                   |
|--|---------------|-----------------------------------|----------------------------|-----------------------------------|------------------------|-----------------------------------|------------|-----------------------------------|----------------------------|-----------------------------------|---------------|-----------------------------------|-------------------------|-----------------------------------|------------------------------------|-----------------------------------|
|  | Insgesamt (R) |                                   | Produzierendes Gewerbe (R) |                                   | darunter:              |                                   |            |                                   | Dienstleistungsbereich (R) |                                   | davon:        |                                   |                         |                                   |                                    |                                   |
|  |               |                                   |                            |                                   | Verarbeitendes Gewerbe |                                   | Baugewerbe |                                   |                            |                                   | marktbestimmt |                                   | nicht marktbestimmt (R) |                                   |                                    |                                   |
| Zeit                                       | B - S         |                                   | B - F                      |                                   | C                      |                                   | F          |                                   | G - S                      |                                   | G - N         |                                   | O - S                   |                                   | B - N                              |                                   |
|  | Index         | Veränderung gegen Vorperiode in % | Index                      | Veränderung gegen Vorperiode in % | Index                  | Veränderung gegen Vorperiode in % | Index      | Veränderung gegen Vorperiode in % | Index                      | Veränderung gegen Vorperiode in % | Index         | Veränderung gegen Vorperiode in % | Index                   | Veränderung gegen Vorperiode in % | Index                              | Veränderung gegen Vorperiode in % |
| <b>Index der Arbeitskosten insgesamt</b>   |               |                                   |                            |                                   |                        |                                   |            |                                   |                            |                                   |               |                                   |                         |                                   |                                    |                                   |
|  | (R)           |                                   |                            |                                   |                        |                                   |            |                                   | (R)                        |                                   |               |                                   |                         |                                   |                                    |                                   |
| 2015 4.Vj.                                 | 98,8          | 0,8                               | 98,3                       | 0,5                               | 98,3                   | 0,5                               | 97,8       | 0,7                               | 99,0                       | 1,0                               | 98,9          | 0,7                               | 99,1                    | 1,3                               | 98,6                               | 0,6                               |
| 2016 1.Vj.                                 | 99,4          | 0,7                               | 99,4                       | 1,1                               | 99,5                   | 1,3                               | 98,8       | 1,0                               | 99,5                       | 0,5                               | 99,5          | 0,7                               | 99,3                    | 0,2                               | 99,5                               | 0,9                               |
| 2.Vj.                                      | 99,1          | -0,3                              | 99,2                       | -0,2                              | 99,1                   | -0,4                              | 99,3       | 0,5                               | 99,1                       | -0,4                              | 99,3          | -0,3                              | 98,9                    | -0,5                              | 99,2                               | -0,3                              |
| 3.Vj.                                      | 100,0         | 0,9                               | 100,3                      | 1,1                               | 100,3                  | 1,1                               | 100,3      | 0,9                               | 99,9                       | 0,8                               | 99,7          | 0,5                               | 100,1                   | 1,3                               | 100,0                              | 0,7                               |
| 4.Vj.                                      | 101,4         | 1,4                               | 101,1                      | 0,8                               | 101,1                  | 0,8                               | 101,6      | 1,3                               | 101,5                      | 1,6                               | 101,4         | 1,7                               | 101,7                   | 1,5                               | 101,3                              | 1,3                               |
| 2017 1.Vj. <sup>3)</sup>                   | 102,2         | 0,8                               | 101,3                      | 0,2                               | 101,0                  | -0,1                              | 102,6      | 1,0                               | 102,7                      | 1,1                               | 102,4         | 1,0                               | 103,0                   | 1,2                               | 101,9                              | 0,6                               |
| 2.Vj.                                      | 102,2         | -0,0                              | 101,6                      | 0,3                               | 101,1                  | 0,1                               | 103,3      | 0,7                               | 102,5                      | -0,2                              | 102,9         | 0,4                               | 101,9                   | -1,0                              | 102,3                              | 0,4                               |
| 3.Vj.                                      | 102,8         | 0,6                               | 102,5                      | 0,9                               | 101,9                  | 0,9                               | 104,8      | 1,4                               | 102,9                      | 0,4                               | 103,4         | 0,5                               | 102,3                   | 0,4                               | 103,0                              | 0,7                               |
| 4.Vj.                                      | 103,5         | 0,7                               | 103,5                      | 1,0                               | 102,9                  | 0,9                               | 106,0      | 1,1                               | 103,5                      | 0,5                               | 103,8         | 0,4                               | 103,0                   | 0,6                               | 103,7                              | 0,7                               |
| 2018 1.Vj.                                 | 104,5         | 1,0                               | 104,0                      | 0,5                               | 103,4                  | 0,6                               | 106,3      | 0,3                               | 104,8                      | 1,3                               | 105,1         | 1,2                               | 104,4                   | 1,4                               | 104,6                              | 0,9                               |
| 2.Vj.                                      | 104,5         | -0,1                              | 104,4                      | 0,4                               | 103,9                  | 0,5                               | 107,0      | 0,7                               | 104,5                      | -0,3                              | 104,9         | -0,2                              | 104,0                   | -0,4                              | 104,7                              | 0,1                               |
| 3.Vj.                                      | 105,7         | 1,2                               | 105,1                      | 0,7                               | 104,3                  | 0,4                               | 108,3      | 1,2                               | 106,0                      | 1,5                               | 106,3         | 1,3                               | 105,7                   | 1,6                               | 105,8                              | 1,1                               |
| 4.Vj.                                      | 105,7         | -0,0                              | 105,0                      | -0,2                              | 104,2                  | -0,1                              | 108,1      | -0,2                              | 106,1                      | 0,1                               | 106,1         | -0,1                              | 106,0                   | 0,3                               | 105,6                              | -0,1                              |
| 2019 1.Vj.                                 | 107,1         | 1,3                               | 106,0                      | 0,9                               | 105,4                  | 1,1                               | 108,3      | 0,2                               | 107,6                      | 1,4                               | 108,0         | 1,8                               | 107,0                   | 0,9                               | 107,1                              | 1,4                               |
| 2.Vj.                                      | 107,9         | 0,8                               | 106,1                      | 0,1                               | 105,1                  | -0,2                              | 109,9      | 1,5                               | 108,8                      | 1,1                               | 108,7         | 0,6                               | 108,9                   | 1,9                               | 107,5                              | 0,4                               |
| 3.Vj.                                      | 109,0         | 1,0                               | 108,6                      | 2,3                               | 108,3                  | 3,0                               | 109,7      | -0,2                              | 109,2                      | 0,4                               | 109,3         | 0,5                               | 109,2                   | 0,2                               | 109,0                              | 1,3                               |
| 4.Vj.                                      | 109,0         | -0,0                              | 107,2                      | -1,2                              | 106,2                  | -2,0                              | 111,3      | 1,5                               | 109,8                      | 0,5                               | 109,7         | 0,4                               | 109,9                   | 0,7                               | 108,6                              | -0,3                              |
| <b>Index der Bruttolöhne und -gehälter</b> |               |                                   |                            |                                   |                        |                                   |            |                                   |                            |                                   |               |                                   |                         |                                   |                                    |                                   |
| 2015 4.Vj.                                 | 98,5          | 0,6                               | 98,2                       | 0,3                               | 98,3                   | 0,3                               | 97,7       | 0,4                               | 98,6                       | 0,7                               | 98,6          | 0,4                               | 98,6                    | 1,1                               | 98,4                               | 0,4                               |
| 2016 1.Vj.                                 | 99,9          | 1,4                               | 99,8                       | 1,6                               | 99,9                   | 1,6                               | 99,2       | 1,5                               | 99,9                       | 1,4                               | 100,0         | 1,4                               | 99,8                    | 1,3                               | 99,9                               | 1,5                               |
| 2.Vj.                                      | 98,8          | -1,0                              | 98,9                       | -0,9                              | 98,9                   | -1,0                              | 99,1       | -0,1                              | 98,8                       | -1,1                              | 98,9          | -1,1                              | 98,6                    | -1,2                              | 98,9                               | -1,0                              |
| 3.Vj.                                      | 100,1         | 1,3                               | 100,4                      | 1,4                               | 100,4                  | 1,4                               | 100,4      | 1,3                               | 100,0                      | 1,2                               | 99,8          | 0,9                               | 100,2                   | 1,5                               | 100,1                              | 1,2                               |
| 4.Vj.                                      | 101,2         | 1,1                               | 100,9                      | 0,5                               | 100,8                  | 0,5                               | 101,4      | 1,0                               | 101,3                      | 1,3                               | 101,2         | 1,4                               | 101,4                   | 1,3                               | 101,1                              | 1,0                               |
| 2017 1.Vj. <sup>3)</sup>                   | 101,8         | 0,6                               | 101,2                      | 0,3                               | 100,9                  | 0,1                               | 102,4      | 1,0                               | 102,1                      | 0,8                               | 101,8         | 0,5                               | 102,6                   | 1,1                               | 101,5                              | 0,4                               |
| 2.Vj.                                      | 102,1         | 0,3                               | 101,7                      | 0,5                               | 101,4                  | 0,4                               | 103,4      | 1,0                               | 102,3                      | 0,2                               | 102,3         | 0,5                               | 102,3                   | -0,3                              | 102,0                              | 0,5                               |
| 3.Vj.                                      | 102,5         | 0,4                               | 102,5                      | 0,8                               | 102,1                  | 0,7                               | 104,7      | 1,2                               | 102,5                      | 0,2                               | 102,8         | 0,5                               | 102,1                   | -0,1                              | 102,7                              | 0,6                               |
| 4.Vj.                                      | 103,2         | 0,7                               | 103,5                      | 1,0                               | 103,0                  | 0,9                               | 105,9      | 1,1                               | 103,1                      | 0,6                               | 103,3         | 0,4                               | 102,9                   | 0,7                               | 103,4                              | 0,7                               |
| 2018 1.Vj.                                 | 104,2         | 0,9                               | 103,8                      | 0,3                               | 103,5                  | 0,5                               | 105,9      | 0,0                               | 104,4                      | 1,2                               | 104,7         | 1,4                               | 103,9                   | 1,0                               | 104,3                              | 0,9                               |
| 2.Vj.                                      | 104,5         | 0,3                               | 104,8                      | 0,9                               | 104,5                  | 1,0                               | 107,1      | 1,1                               | 104,3                      | -0,0                              | 104,9         | 0,2                               | 103,6                   | -0,3                              | 104,8                              | 0,5                               |
| 3.Vj.                                      | 105,8         | 1,3                               | 105,3                      | 0,5                               | 104,8                  | 0,3                               | 108,3      | 1,1                               | 106,0                      | 1,6                               | 106,3         | 1,3                               | 105,6                   | 2,0                               | 105,8                              | 1,0                               |
| 4.Vj.                                      | 106,0         | 0,2                               | 105,4                      | 0,1                               | 104,9                  | 0,1                               | 108,3      | 0,0                               | 106,3                      | 0,3                               | 106,3         | 0,1                               | 106,2                   | 0,6                               | 105,9                              | 0,1                               |
| 2019 1.Vj.                                 | 107,0         | 0,9                               | 106,0                      | 0,6                               | 105,6                  | 0,7                               | 108,3      | -0,0                              | 107,4                      | 1,0                               | 107,9         | 1,4                               | 106,7                   | 0,5                               | 107,1                              | 1,1                               |
| 2.Vj.                                      | 107,9         | 0,8                               | 106,4                      | 0,3                               | 105,6                  | -0,1                              | 110,0      | 1,6                               | 108,6                      | 1,1                               | 108,6         | 0,7                               | 108,5                   | 1,6                               | 107,6                              | 0,5                               |
| 3.Vj.                                      | 109,1         | 1,1                               | 108,9                      | 2,4                               | 108,9                  | 3,2                               | 109,7      | -0,3                              | 109,1                      | 0,5                               | 109,3         | 0,6                               | 109,0                   | 0,5                               | 109,1                              | 1,4                               |
| 4.Vj.                                      | 108,9         | -0,2                              | 107,3                      | -1,5                              | 106,5                  | -2,2                              | 111,4      | 1,5                               | 109,7                      | 0,5                               | 109,6         | 0,3                               | 109,7                   | 0,6                               | 108,6                              | -0,5                              |
| <b>Index der Lohnnebenkosten</b>           |               |                                   |                            |                                   |                        |                                   |            |                                   |                            |                                   |               |                                   |                         |                                   |                                    |                                   |
|  | (R)           |                                   |                            |                                   |                        |                                   |            |                                   | (R)                        |                                   |               |                                   |                         |                                   |                                    |                                   |
| 2015 4.Vj.                                 | 99,7          | 1,7                               | 98,6                       | 1,2                               | 98,3                   | 1,2                               | 98,2       | 1,7                               | 100,2                      | 1,9                               | 99,9          | 1,8                               | 100,6                   | 1,9                               | 99,3                               | 1,6                               |
| 2016 1.Vj.                                 | 97,8          | -1,9                              | 97,9                       | -0,7                              | 98,2                   | -0,2                              | 97,5       | -0,8                              | 97,8                       | -2,4                              | 97,7          | -2,2                              | 97,9                    | -2,6                              | 97,8                               | -1,5                              |
| 2.Vj.                                      | 100,1         | 2,3                               | 100,1                      | 2,3                               | 99,9                   | 1,8                               | 100,2      | 2,8                               | 100,1                      | 2,3                               | 100,6         | 3,0                               | 99,5                    | 1,6                               | 100,4                              | 2,7                               |
| 3.Vj.                                      | 99,8          | -0,3                              | 99,9                       | -0,2                              | 99,9                   | -0,0                              | 99,9       | -0,3                              | 99,7                       | -0,3                              | 99,4          | -1,3                              | 100,1                   | 0,6                               | 99,6                               | -0,8                              |
| 4.Vj.                                      | 102,3         | 2,5                               | 102,1                      | 2,1                               | 101,9                  | 2,0                               | 102,4      | 2,5                               | 102,3                      | 2,6                               | 102,3         | 2,9                               | 102,5                   | 2,3                               | 102,2                              | 2,5                               |
| 2017 1.Vj. <sup>3)</sup>                   | 103,8         | 1,5                               | 101,9                      | -0,1                              | 101,3                  | -0,6                              | 103,5      | 1,0                               | 104,6                      | 2,2                               | 105,0         | 2,7                               | 104,1                   | 1,6                               | 103,6                              | 1,4                               |
| 2.Vj.                                      | 102,5         | -1,2                              | 101,2                      | -0,8                              | 99,9                   | -1,3                              | 102,9      | -0,6                              | 103,1                      | -1,4                              | 105,1         | 0,1                               | 101,0                   | -2,9                              | 103,3                              | -0,3                              |
| 3.Vj.                                      | 103,8         | 1,2                               | 102,5                      | 1,3                               | 101,4                  | 1,4                               | 105,1      | 2,1                               | 104,3                      | 1,1                               | 105,5         | 0,4                               | 103,0                   | 2,0                               | 104,1                              | 0,8                               |
| 4.Vj.                                      | 104,3         | 0,6                               | 103,4                      | 0,9                               | 102,2                  | 0,8                               | 106,3      | 1,1                               | 104,8                      | 0,4                               | 106,0         | 0,5                               | 103,4                   | 0,4                               | 104,8                              | 0,7                               |
| 2018 1.Vj.                                 | 105,8         | 1,4                               | 104,6                      | 1,2                               | 103,2                  | 1,1                               | 107,4      | 1,1                               | 106,3                      | 1,4                               | 106,5         | 0,4                               | 106,1                   | 2,6                               | 105,6                              | 0,8                               |
| 2.Vj.                                      | 104,4         | -1,3                              | 103,2                      | -1,4                              | 101,8                  | -1,4                              | 106,6      | -0,8                              | 105,0                      | -1,2                              | 104,9         | -1,5                              | 105,1                   | -0,9                              | 104,1                              | -1,5                              |
| 3.Vj.                                      | 105,6         | 1,1                               | 104,5                      | 1,3                               | 102,5                  | 0,7                               | 108,2      | 1,5                               | 106,1                      | 1,0                               | 106,4         | 1,4                               | 105,7                   | 0,6                               | 105,5                              | 1,3                               |
| 4.Vj.                                      | 104,7         | -0,8                              | 103,4                      | -1,0                              | 101,7                  | -0,8                              | 107,0      | -1,1                              | 105,3                      | -0,7                              | 105,4         | -0,9                              | 105,2                   | -0,5                              | 104,5                              | -1,0                              |
| 2019 1.Vj.                                 | 107,4         | 2,6                               | 105,7                      | 2,2                               | 104,3                  | 2,6                               | 108,2      | 1,1                               | 108,2                      | 2,7                               | 108,8         | 3,2                               | 107,6                   | 2,3                               | 107,3                              | 2,7                               |
| 2.Vj.                                      | 108,2         | 0,8                               | 105,2                      | -0,5                              | 103,5                  | -0,8                              | 109,6      | 1,3                               | 109,6                      | 1,3                               | 108,9         | 0,1                               | 110,3                   | 2,5                               | 107,2                              | -0,2                              |
| 3.Vj.                                      | 108,9         | 0,6                               | 107,4                      | 2,1                               | 106,1                  | 2,5                               | 109,6      | -0,0                              | 109,5                      | -0,0                              | 109,3         | 0,4                               | 109,8                   | -0,5                              | 108,4                              | 1,2                               |
| 4.Vj.                                      | 109,3         | 0,4                               | 107,0                      | -0,4                              | 105,2                  | -0,9                              | 111,0      | 1,3                               | 110,4                      | 0,7                               | 110,0         | 0,7                               | 110,7                   | 0,8                               | 108,6                              | 0,2                               |

Quelle der Ursprungswerte: Statistisches Bundesamt. \* Arbeitskosten je geleisteter Arbeitsstunde einschl. Sonderzahlungen, Sozialbeiträge der Arbeitgeber, ohne Zuschüsse zugunsten der Arbeitgeber (beispielsweise Subventionen, die an die Beschäftigung von Langzeitarbeitslosen gekoppelt sind); Angaben berechnet auf Grundlage

von Indizes mit drei Nachkommastellen. <sup>1)</sup> Produzierendes Gewerbe und marktbestimmter Dienstleistungsbereich. <sup>2)</sup> Systematik der Wirtschaftszweige, Ausgabe 2008. <sup>3)</sup> Angaben ab 1. Quartal 2017 teilweise revidiert.

### III. Konjunktur und Preise

#### 6. Arbeitskosten



### III. Konjunktur und Preise

#### 7. Erzeuger- und Verbraucherpreise a) Erzeuger- und Verbraucherpreise

2015 = 100

saisonbereinigt

|              | Index der Erzeugerpreise 1) |                                 |                               | Harmonisierter Verbraucherpreisindex |   |                                   |         |                  |                             | nachrichtlich:                                      |
|--------------|-----------------------------|---------------------------------|-------------------------------|--------------------------------------|---|-----------------------------------|---------|------------------|-----------------------------|---|
|              | gewerblicher Produkte       |                                 | landwirtschaftlicher Produkte | insgesamt 2) (R)                     | davon:                                      |                                   |         |                  | darunter:<br>Wohnungsmieten | Verbraucherpreisindex (nationale Abgrenzung) 2) (R) |
|              | insgesamt 2)                | insgesamt ohne Energieträger 3) |                               |                                      | Nahrungsmittel (einschl. Alkohol und Tabak) | Industrieerzeugnisse ohne Energie | Energie | Dienstleistungen |                             |   |
| Gewicht in % | 100,00                      | 76,97                           | 100,00                        | 100,00                               | 15,36                                       | 26,69                             | 11,73   | 46,23            | 10,71                       | 100,00  |
| Zeit         |                             |                                 |                               |                                      |   |                                   |         |                  |                             |   |
| 2016 3.Vj.   | 98,4                        | 99,8                            | 99,5                          | 100,4                                | 101,5                                       | 101,0                             | 94,8    | 101,1            | 101,4                       | 100,6   |
| 4.Vj.        | 99,3                        | 100,6                           | 103,3                         | 101,0                                | 102,2                                       | 101,4                             | 96,2    | 101,6            | 101,9                       | 101,1   |
| 2017 1.Vj.   | 100,5                       | 101,7                           | 107,6                         | 4) 101,6                             | 4) 103,3                                    | 4) 101,7                          | 4) 98,0 | 4) 101,9         | 4) 102,3                    | 101,6   |
| 2.Vj.        | 100,7                       | 102,3                           | 110,8                         | 101,8                                | 103,3                                       | 102,2                             | 97,1    | 102,2            | 102,7                       | 101,7   |
| 3.Vj.        | 101,1                       | 102,7                           | 111,6                         | 102,2                                | 104,3                                       | 102,4                             | 96,6    | 102,8            | 103,1                       | 102,0   |
| 4.Vj.        | 101,9                       | 103,2                           | 109,3                         | 102,6                                | 105,3                                       | 102,5                             | 98,2    | 102,9            | 103,5                       | 102,5   |
| 2018 1.Vj.   | 102,4                       | 103,7                           | 105,7                         | 103,1                                | 105,9                                       | 102,6                             | 98,4    | 103,6            | 104,0                       | 102,9   |
| 2.Vj.        | 103,1                       | 104,1                           | 104,4                         | 103,9                                | 106,7                                       | 102,8                             | 101,3   | 104,2            | 104,4                       | 103,5   |
| 3.Vj.        | 104,2                       | 104,5                           | 110,0                         | 104,3                                | 107,1                                       | 103,1                             | 103,5   | 104,3            | 104,8                       | 104,0   |
| 4.Vj.        | 105,1                       | 104,8                           | 111,7                         | 104,8                                | 107,3                                       | 103,6                             | 105,9   | 104,5            | 105,2                       | 104,5   |
| 2019 1.Vj.   | 105,0                       | 105,0                           | 5) 112,5                      | 104,6                                | 107,3                                       | 103,7                             | 101,9   | 104,9            | 105,5                       | 104,4   |
| 2.Vj.        | 105,0                       | 105,2                           | 114,9                         | 105,5                                | 108,0                                       | 104,1                             | 105,1   | 105,6            | 105,9                       | 105,2   |
| 3.Vj.        | 104,7                       | 105,1                           | 112,3                         | 105,7                                | 109,1                                       | 104,3                             | 104,1   | 105,9            | 106,3                       | 105,5   |
| 4.Vj.        | 104,6                       | 105,2                           | 112,4                         | 106,0                                | 109,2                                       | 104,6                             | 103,7   | 106,4            | 106,7                       | 105,8   |
| 2020 1.Vj.   | ...                         | ...                             | ...                           | s) 106,3                             | ...   | ...                               | ...     | ...              | ...                         | s) 106,1  |
| 2016 April   | 97,6                        | 99,1                            | 95,5                          | 100,1                                | 101,2                                       | 100,8                             | 93,6    | 100,9            | 100,9                       | 100,2   |
| Mai          | 98,0                        | 99,5                            | 96,5                          | 100,2                                | 101,0                                       | 100,9                             | 95,0    | 100,8            | 100,9                       | 100,4   |
| Juni         | 98,3                        | 99,6                            | 96,8                          | 100,4                                | 101,1                                       | 100,9                             | 96,2    | 101,0            | 101,1                       | 100,5   |
| Juli         | 98,4                        | 99,7                            | 100,1                         | 100,4                                | 101,4                                       | 101,0                             | 95,1    | 101,0            | 101,2                       | 100,5   |
| Aug.         | 98,4                        | 99,8                            | 99,3                          | 100,3                                | 101,6                                       | 100,9                             | 94,3    | 101,1            | 101,4                       | 100,5   |
| Sept.        | 98,4                        | 100,0                           | 99,2                          | 100,5                                | 101,6                                       | 101,1                             | 94,9    | 101,2            | 101,6                       | 100,7   |
| Okt.         | 98,8                        | 100,0                           | 101,6                         | 100,8                                | 101,6                                       | 101,3                             | 96,2    | 101,4            | 101,7                       | 100,9   |
| Nov.         | 99,3                        | 100,6                           | 103,4                         | 100,9                                | 102,3                                       | 101,5                             | 95,2    | 101,6            | 101,9                       | 101,0   |
| Dez.         | 99,9                        | 101,1                           | 104,8                         | 101,4                                | 102,7                                       | 101,5                             | 97,3    | 101,8            | 102,0                       | 101,3   |
| 2017 Jan.    | 100,4                       | 101,4                           | 107,1                         | 4) 101,5                             | 4) 102,9                                    | 4) 101,6                          | 4) 98,2 | 4) 101,7         | 4) 102,2                    | 101,5   |
| Feb.         | 100,5                       | 101,7                           | 107,7                         | 101,8                                | 104,1                                       | 101,5                             | 98,4    | 101,9            | 102,3                       | 101,7   |
| März         | 100,6                       | 102,1                           | 108,1                         | 101,6                                | 103,0                                       | 102,0                             | 97,5    | 102,0            | 102,4                       | 101,6   |
| April        | 100,7                       | 102,2                           | 109,3                         | 101,8                                | 103,0                                       | 102,1                             | 98,3    | 102,1            | 102,6                       | 101,7   |
| Mai          | 100,6                       | 102,2                           | 111,4                         | 101,8                                | 103,2                                       | 102,2                             | 96,9    | 102,3            | 102,7                       | 101,7   |
| Juni         | 100,7                       | 102,4                           | 111,7                         | 101,8                                | 103,6                                       | 102,2                             | 96,1    | 102,3            | 102,9                       | 101,8   |
| Juli         | 100,8                       | 102,5                           | 111,7                         | 102,0                                | 104,0                                       | 102,3                             | 95,9    | 102,6            | 103,0                       | 101,8   |
| Aug.         | 101,0                       | 102,7                           | 112,3                         | 102,2                                | 104,3                                       | 102,4                             | 96,3    | 102,8            | 103,1                       | 102,1   |
| Sept.        | 101,5                       | 103,0                           | 110,7                         | 102,4                                | 104,5                                       | 102,5                             | 97,5    | 102,9            | 103,2                       | 102,2   |
| Okt.         | 101,7                       | 103,2                           | 110,2                         | 102,2                                | 105,1                                       | 102,4                             | 97,4    | 102,4            | 103,4                       | 102,1   |
| Nov.         | 101,8                       | 103,1                           | 109,3                         | 102,8                                | 105,3                                       | 102,5                             | 98,7    | 103,1            | 103,5                       | 102,6   |
| Dez.         | 102,1                       | 103,3                           | 108,4                         | 102,9                                | 105,6                                       | 102,6                             | 98,5    | 103,3            | 103,7                       | 102,7   |
| 2018 Jan.    | 102,5                       | 103,7                           | 106,0                         | 103,0                                | 105,9                                       | 102,5                             | 98,9    | 103,4            | 103,8                       | 102,8   |
| Feb.         | 102,3                       | 103,6                           | 105,4                         | 103,1                                | 105,7                                       | 102,5                             | 98,5    | 103,6            | 104,0                       | 102,9   |
| März         | 102,4                       | 103,8                           | 105,7                         | 103,2                                | 106,1                                       | 102,7                             | 97,9    | 103,7            | 104,1                       | 103,0   |
| April        | 102,6                       | 103,8                           | 104,7                         | 103,5                                | 106,5                                       | 102,8                             | 99,5    | 104,0            | 104,2                       | 103,2   |
| Mai          | 103,1                       | 104,0                           | 104,2                         | 104,0                                | 106,6                                       | 102,7                             | 101,9   | 104,3            | 104,4                       | 103,6   |
| Juni         | 103,6                       | 104,4                           | 104,2                         | 104,1                                | 106,9                                       | 103,0                             | 102,4   | 104,3            | 104,5                       | 103,8   |
| Juli         | 103,8                       | 104,3                           | 107,0                         | 104,0                                | 106,8                                       | 102,7                             | 102,3   | 104,3            | 104,7                       | 103,7   |
| Aug.         | 104,1                       | 104,5                           | 110,4                         | 104,2                                | 106,9                                       | 103,1                             | 103,1   | 104,3            | 104,8                       | 104,0   |
| Sept.        | 104,7                       | 104,6                           | 112,5                         | 104,7                                | 107,5                                       | 103,5                             | 105,1   | 104,4            | 104,9                       | 104,3   |
| Okt.         | 105,0                       | 104,7                           | 112,2                         | 104,9                                | 107,4                                       | 103,6                             | 106,1   | 104,5            | 105,0                       | 104,5   |
| Nov.         | 105,3                       | 104,9                           | 111,7                         | 105,0                                | 107,4                                       | 103,5                             | 108,0   | 104,5            | 105,2                       | 104,7   |
| Dez.         | 104,9                       | 104,9                           | 111,1                         | 104,6                                | 107,1                                       | 103,6                             | 103,5   | 104,6            | 105,3                       | 104,3   |
| 2019 Jan.    | 105,2                       | 105,0                           | 5) 112,0                      | 104,4                                | 107,2                                       | 103,8                             | 101,5   | 104,7            | 105,4                       | 104,3   |
| Feb.         | 105,0                       | 104,9                           | 112,6                         | 104,6                                | 107,4                                       | 103,9                             | 101,7   | 104,8            | 105,5                       | 104,4   |
| März         | 104,9                       | 105,0                           | 112,8                         | 104,7                                | 107,3                                       | 103,5                             | 102,4   | 105,1            | 105,7                       | 104,6   |
| April        | 105,2                       | 105,1                           | 114,7                         | 105,3                                | 107,6                                       | 104,0                             | 104,4   | 105,6            | 105,8                       | 105,1   |
| Mai          | 105,1                       | 105,2                           | 115,2                         | 105,6                                | 108,0                                       | 104,1                             | 106,1   | 105,5            | 105,9                       | 105,3   |
| Juni         | 104,8                       | 105,2                           | 114,7                         | 105,6                                | 108,3                                       | 104,3                             | 104,9   | 105,6            | 106,1                       | 105,3   |
| Juli         | 104,9                       | 105,1                           | 114,0                         | 105,7                                | 108,8                                       | 104,4                             | 104,7   | 105,8            | 106,2                       | 105,4   |
| Aug.         | 104,5                       | 105,1                           | 112,3                         | 105,7                                | 109,3                                       | 104,3                             | 103,8   | 105,9            | 106,3                       | 105,5   |
| Sept.        | 104,6                       | 105,2                           | 110,7                         | 105,8                                | 109,1                                       | 104,3                             | 103,8   | 106,1            | 106,4                       | 105,6   |
| Okt.         | 104,4                       | 105,0                           | 111,1                         | 105,9                                | 108,9                                       | 104,4                             | 103,8   | 106,3            | 106,6                       | 105,7   |
| Nov.         | 104,6                       | 105,2                           | 112,1                         | 106,0                                | 109,4                                       | 104,5                             | 103,7   | 106,4            | 106,7                       | 105,8   |
| Dez.         | 104,7                       | 105,4                           | 113,9                         | 106,1                                | 109,3                                       | 104,8                             | 103,6   | 106,6            | 106,8                       | 105,9   |
| 2020 Jan.    | 105,3                       | 105,6                           | 113,9                         | 106,2                                | 109,9                                       | 104,8                             | 104,9   | 106,3            | 106,9                       | 106,1   |
| Feb.         | 104,9                       | 105,6                           | 115,0                         | 106,4                                | 110,6                                       | 104,8                             | 103,9   | 106,7            | 107,1                       | 106,3   |
| März         | ...                         | ...                             | ...                           | s) 106,2                             | ...   | ...                               | ...     | ...              | ...                         | s) 106,0  |

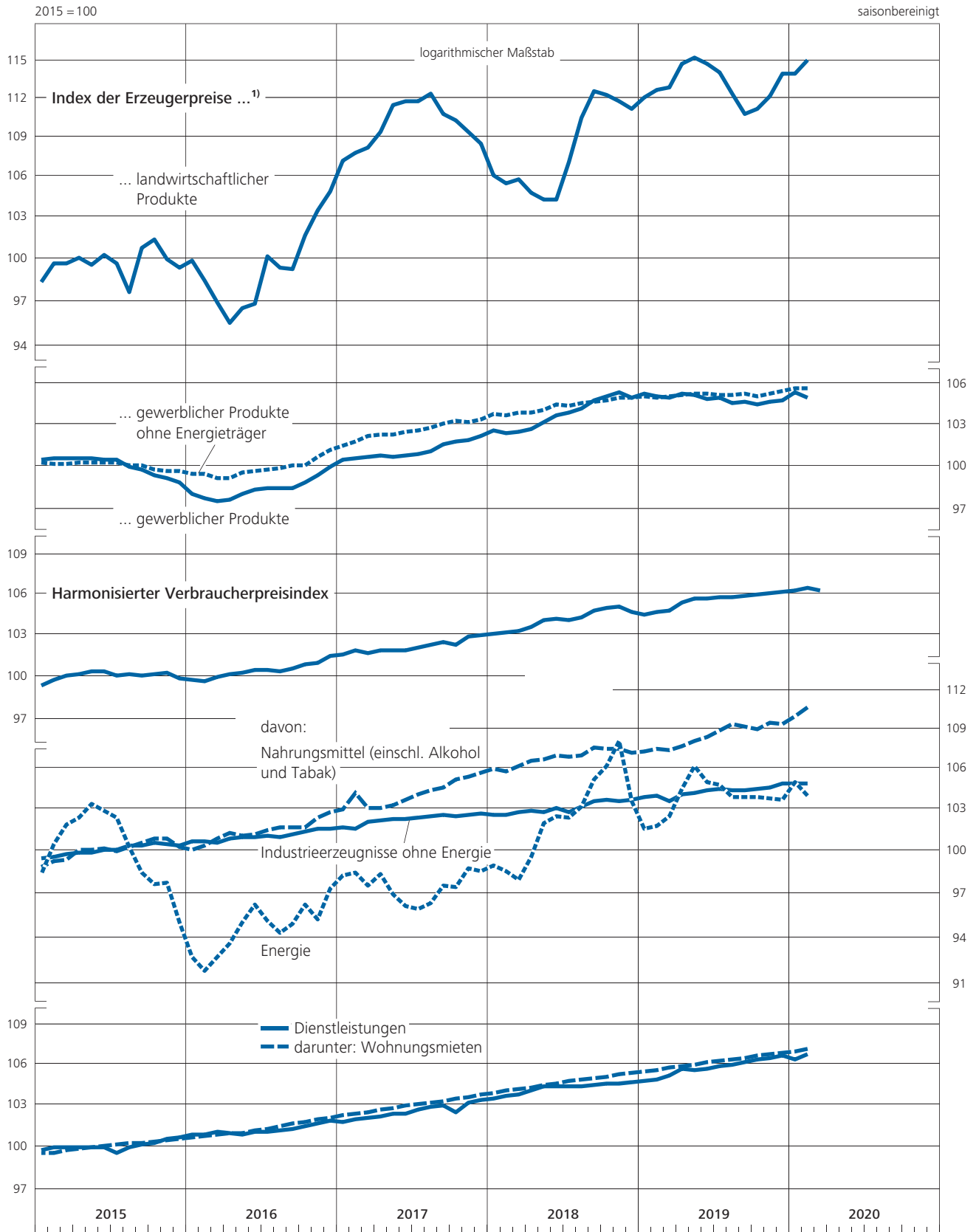
Quelle der Ursprungswerte: Statistisches Bundesamt. 1 Im Inlandsabsatz; ohne Umsatzsteuer. 2 Ermittelt aus saisonbereinigten Komponenten, Teilindex für Energie bzw. Energieträger ab 2010 nicht saisonbereinigt. 3 Zu den Energieträgern zählen Mineralöl- und Kokereierzeugnisse, Erdöl, Strom, Gas, Kohle und Fernwärme (eigene Berechnung).

4 Ab 2017 auf Basis von 5-Stellern nach der Europäischen Klassifikation der Verwendungszwecke des Individualkonsums (ECOICOP). 5 Angaben ab Januar 2019 vorläufig; s) Eigene Berechnung auf Basis von Schätzungen des Statistischen Bundesamts.

### III. Konjunktur und Preise

#### 7. Erzeuger- und Verbraucherpreise

##### a) Erzeuger- und Verbraucherpreise



<sup>1</sup> Im Inlandsabsatz; ohne Umsatzsteuer.

### III. Konjunktur und Preise

#### 7. Erzeuger- und Verbraucherpreise b) Verbraucherpreisindex

2015 = 100

saisonbereinigt

| Gewicht in % | davon:           |       |                |       |   |       |            |       |                      |       |                          |       |                               |       | Insgesamt ohne Energie und ohne Nahrungsmittel (R) |       |
|--------------|------------------|-------|----------------|-------|---|-------|------------|-------|----------------------|-------|--------------------------|-------|-------------------------------|-------|--|-------|
|              | Insgesamt 1) (R) |       | Nahrungsmittel |       | andere Ver- und Gebrauchsgüter ohne Energie |       | Energie 2) |       | Dienstleistungen (R) |       | darunter: Wohnungsmieten |       | Insgesamt ohne Energie 3) (R) |       |  |       |
|              | mtl.             | vj.   | mtl.           | vj.   | mtl.  | vj.   | mtl.       | vj.   | mtl.                 | vj.   | mtl.                     | vj.   | mtl.                          | vj.   |  |       |
| Zeit         | 100,00           |       | 8,49           |       | 27,95                                       |       | 10,38      |       | 53,18                |       | 20,73                    |       | 89,62                         |       | 81,13  |       |
| 2015 Jan.    | 99,4             |       | 98,8           |       | 99,8  |       | 98,4       |       | 99,6                 |       | 99,5                     |       | 99,5                          |       | 99,7   |       |
| Feb.         | 99,7             | 99,7  | 99,4           | 99,2  | 99,5  | 99,7  | 100,3      | 100,1 | 99,8                 | 99,7  | 99,6                     | 99,6  | 99,6                          | 99,6  | 99,7   | 99,8  |
| März         | 99,9             |       | 99,4           |       | 99,7  |       | 101,7      |       | 99,8                 |       | 99,7                     |       | 99,7                          |       | 99,9   |       |
| April        | 100,1            |       | 100,3          |       | 99,8  |       | 102,2      |       | 99,9                 |       | 99,8                     |       | 99,9                          |       | 99,9   |       |
| Mai          | 100,3            | 100,2 | 100,4          | 100,2 | 99,8  | 99,8  | 103,1      | 102,7 | 100,0                | 100,0 | 99,9                     | 99,9  | 99,9                          | 99,9  | 99,9   | 99,9  |
| Juni         | 100,2            |       | 100,0          |       | 99,9  |       | 102,7      |       | 100,0                |       | 100,0                    |       | 99,9                          |       | 100,0  |       |
| Juli         | 100,1            |       | 99,6           |       | 100,1                                       |       | 102,2      |       | 99,8                 |       | 100,1                    |       | 99,9                          |       | 99,9   |       |
| Aug.         | 100,1            | 100,1 | 100,0          | 100,0 | 100,2                                       | 100,2 | 100,2      | 100,3 | 100,0                | 100,0 | 100,2                    | 100,2 | 100,1                         | 100,1 | 100,1  | 100,1 |
| Sept.        | 100,0            |       | 100,4          |       | 100,3                                       |       | 98,5       |       | 100,2                |       | 100,2                    |       | 100,2                         |       | 100,2  |       |
| Okt.         | 100,1            |       | 100,9          |       | 100,4                                       |       | 97,7       |       | 100,3                |       | 100,3                    |       | 100,4                         |       | 100,2  |       |
| Nov.         | 100,3            | 100,1 | 100,9          | 100,6 | 100,5                                       | 100,4 | 97,8       | 96,9  | 100,5                | 100,5 | 100,3                    | 100,4 | 100,6                         | 100,5 | 100,4  | 100,4 |
| Dez.         | 99,9             |       | 100,0          |       | 100,3                                       |       | 95,3       |       | 100,6                |       | 100,5                    |       | 100,5                         |       | 100,5  |       |
| 2016 Jan.    | 99,9             |       | 99,5           |       | 100,5                                       |       | 93,1       |       | 101,0                |       | 100,6                    |       | 100,7                         |       | 100,8  |       |
| Feb.         | 99,9             | 100,0 | 100,0          | 100,0 | 100,6                                       | 100,5 | 92,2       | 92,8  | 100,9                | 101,0 | 100,7                    | 100,7 | 100,8                         | 100,8 | 100,8  | 100,9 |
| März         | 100,1            |       | 100,6          |       | 100,5                                       |       | 93,1       |       | 101,1                |       | 100,8                    |       | 100,9                         |       | 101,0  |       |
| April        | 100,2            |       | 100,9          |       | 100,8                                       |       | 93,8       |       | 101,0                |       | 100,8                    |       | 101,0                         |       | 101,0  |       |
| Mai          | 100,4            | 100,4 | 100,4          | 100,5 | 101,1                                       | 101,0 | 95,2       | 95,1  | 101,1                | 101,1 | 100,9                    | 100,9 | 101,0                         | 101,0 | 101,0  | 101,0 |
| Juni         | 100,5            |       | 100,3          |       | 101,0                                       |       | 96,2       |       | 101,2                |       | 101,0                    |       | 101,0                         |       | 101,1  |       |
| Juli         | 100,5            |       | 100,9          |       | 101,0                                       |       | 95,2       |       | 101,2                |       | 101,1                    |       | 101,1                         |       | 101,2  |       |
| Aug.         | 100,5            | 100,6 | 101,1          | 101,0 | 101,1                                       | 101,1 | 94,4       | 94,8  | 101,3                | 101,3 | 101,2                    | 101,2 | 101,2                         | 101,2 | 101,3  | 101,3 |
| Sept.        | 100,7            |       | 101,0          |       | 101,2                                       |       | 94,9       |       | 101,5                |       | 101,4                    |       | 101,4                         |       | 101,4  |       |
| Okt.         | 100,9            |       | 101,1          |       | 101,2                                       |       | 96,2       |       | 101,6                |       | 101,5                    |       | 101,4                         |       | 101,4  |       |
| Nov.         | 101,0            | 101,1 | 102,2          | 102,0 | 101,4                                       | 101,3 | 95,2       | 96,1  | 101,7                | 101,7 | 101,6                    | 101,6 | 101,7                         | 101,6 | 101,6  | 101,6 |
| Dez.         | 101,3            |       | 102,8          |       | 101,4                                       |       | 97,0       |       | 101,9                |       | 101,8                    |       | 101,8                         |       | 101,8  |       |
| 2017 Jan.    | 101,5            |       | 102,9          |       | 101,6                                       |       | 97,8       |       | 101,9                |       | 101,8                    |       | 101,9                         |       | 101,7  |       |
| Feb.         | 101,7            | 101,6 | 104,9          | 103,6 | 101,5                                       | 101,6 | 98,0       | 97,7  | 102,0                | 102,0 | 102,0                    | 102,0 | 102,1                         | 102,0 | 101,9  | 101,9 |
| März         | 101,6            |       | 103,0          |       | 101,8                                       |       | 97,2       |       | 102,2                |       | 102,1                    |       | 102,1                         |       | 102,1  |       |
| April        | 101,7            |       | 102,6          |       | 101,8                                       |       | 97,9       |       | 102,2                |       | 102,1                    |       | 102,1                         |       | 102,1  |       |
| Mai          | 101,7            | 101,7 | 102,7          | 102,7 | 101,9                                       | 101,9 | 96,7       | 96,8  | 102,4                | 102,4 | 102,3                    | 102,3 | 102,3                         | 102,3 | 102,2  | 102,2 |
| Juni         | 101,8            |       | 102,9          |       | 102,0                                       |       | 95,9       |       | 102,6                |       | 102,4                    |       | 102,4                         |       | 102,4  |       |
| Juli         | 101,8            |       | 103,4          |       | 102,1                                       |       | 95,6       |       | 102,7                |       | 102,5                    |       | 102,6                         |       | 102,6  |       |
| Aug.         | 102,1            | 102,0 | 104,0          | 103,9 | 102,3                                       | 102,2 | 96,1       | 96,3  | 102,9                | 102,9 | 102,6                    | 102,6 | 102,8                         | 102,7 | 102,7  | 102,7 |
| Sept.        | 102,2            |       | 104,2          |       | 102,1                                       |       | 97,1       |       | 103,0                |       | 102,8                    |       | 102,8                         |       | 102,8  |       |
| Okt.         | 102,1            |       | 105,3          |       | 102,2                                       |       | 97,0       |       | 102,6                |       | 102,9                    |       | 102,7                         |       | 102,5  |       |
| Nov.         | 102,6            | 102,5 | 105,3          | 105,4 | 102,3                                       | 102,3 | 98,3       | 97,8  | 103,2                | 103,0 | 103,0                    | 103,0 | 103,1                         | 103,0 | 102,9  | 102,8 |
| Dez.         | 102,7            |       | 105,5          |       | 102,5                                       |       | 98,1       |       | 103,3                |       | 103,1                    |       | 103,3                         |       | 103,1  |       |
| 2018 Jan.    | 102,8            |       | 105,8          |       | 102,5                                       |       | 98,5       |       | 103,4                |       | 103,3                    |       | 103,3                         |       | 103,1  |       |
| Feb.         | 102,9            | 102,9 | 105,4          | 105,6 | 102,5                                       | 102,6 | 98,2       | 98,1  | 103,7                | 103,6 | 103,5                    | 103,5 | 103,5                         | 103,5 | 103,2  | 103,2 |
| März         | 103,0            |       | 105,7          |       | 102,7                                       |       | 97,5       |       | 103,8                |       | 103,6                    |       | 103,6                         |       | 103,4  |       |
| April        | 103,2            |       | 105,8          |       | 102,7                                       |       | 99,1       |       | 103,9                |       | 103,6                    |       | 103,7                         |       | 103,5  |       |
| Mai          | 103,6            | 103,5 | 106,2          | 106,1 | 102,8                                       | 102,8 | 101,2      | 100,7 | 104,1                | 104,1 | 103,8                    | 103,8 | 103,9                         | 103,9 | 103,6  | 103,6 |
| Juni         | 103,8            |       | 106,4          |       | 103,0                                       |       | 101,7      |       | 104,2                |       | 103,9                    |       | 104,0                         |       | 103,8  |       |
| Juli         | 103,7            |       | 106,1          |       | 102,7                                       |       | 101,6      |       | 104,3                |       | 104,0                    |       | 104,0                         |       | 103,7  |       |
| Aug.         | 104,0            | 104,0 | 106,4          | 106,6 | 103,1                                       | 103,1 | 102,4      | 102,7 | 104,3                | 104,3 | 104,2                    | 104,2 | 104,2                         | 104,2 | 104,0  | 103,9 |
| Sept.        | 104,3            |       | 107,3          |       | 103,4                                       |       | 104,2      |       | 104,3                |       | 104,3                    |       | 104,3                         |       | 104,0  |       |
| Okt.         | 104,5            |       | 107,1          |       | 103,5                                       |       | 105,2      |       | 104,5                |       | 104,4                    |       | 104,5                         |       | 104,2  |       |
| Nov.         | 104,7            | 104,5 | 106,9          | 106,9 | 103,7                                       | 103,6 | 106,9      | 105,0 | 104,5                | 104,6 | 104,5                    | 104,5 | 104,5                         | 104,5 | 104,2  | 104,2 |
| Dez.         | 104,3            |       | 106,7          |       | 103,5                                       |       | 102,9      |       | 104,7                |       | 104,6                    |       | 104,5                         |       | 104,3  |       |
| 2019 Jan.    | 104,3            |       | 106,7          |       | 103,6                                       |       | 100,8      |       | 104,9                |       | 104,8                    |       | 104,7                         |       | 104,4  |       |
| Feb.         | 104,4            | 104,4 | 106,8          | 106,6 | 103,8                                       | 103,7 | 101,0      | 101,1 | 105,1                | 105,1 | 104,9                    | 104,9 | 104,8                         | 104,8 | 104,6  | 104,6 |
| März         | 104,6            |       | 106,4          |       | 103,7                                       |       | 101,6      |       | 105,3                |       | 105,0                    |       | 104,9                         |       | 104,7  |       |
| April        | 105,1            |       | 106,6          |       | 104,0                                       |       | 103,7      |       | 105,7                |       | 105,2                    |       | 105,3                         |       | 105,2  |       |
| Mai          | 105,3            | 105,2 | 107,2          | 107,2 | 104,2                                       | 104,1 | 105,4      | 104,4 | 105,6                | 105,7 | 105,3                    | 105,3 | 105,3                         | 105,3 | 105,1  | 105,2 |
| Juni         | 105,3            |       | 107,7          |       | 104,1                                       |       | 104,2      |       | 105,8                |       | 105,4                    |       | 105,4                         |       | 105,2  |       |
| Juli         | 105,4            |       | 108,3          |       | 104,3                                       |       | 104,0      |       | 105,8                |       | 105,5                    |       | 105,6                         |       | 105,4  |       |
| Aug.         | 105,5            | 105,5 | 109,2          | 108,7 | 104,2                                       | 104,3 | 103,0      | 103,4 | 106,0                | 106,0 | 105,6                    | 105,6 | 105,8                         | 105,8 | 105,5  | 105,5 |
| Sept.        | 105,6            |       | 108,7          |       | 104,4                                       |       | 103,1      |       | 106,2                |       | 105,8                    |       | 105,9                         |       | 105,6  |       |
| Okt.         | 105,7            |       | 108,3          |       | 104,6                                       |       | 103,0      |       | 106,3                |       | 105,9                    |       | 106,0                         |       | 105,8  |       |
| Nov.         | 105,8            | 105,8 | 108,8          | 108,7 | 104,7                                       | 104,7 | 102,9      | 102,9 | 106,5                | 106,5 | 106,0                    | 106,0 | 106,1                         | 106,1 | 105,9  | 105,9 |
| Dez.         | 105,9            |       | 108,9          |       | 104,9                                       |       | 102,8      |       | 106,6                |       | 106,1                    |       | 106,3                         |       | 106,1  |       |
| 2020 Jan.    | 106,1            |       | 109,2          |       | 105,1                                       |       | 104,2      |       | 106,5                |       | 106,3                    |       | 106,3                         |       | 105,9  |       |
| Feb.         | 106,3            | 106,1 | 110,4          | 110,0 | 105,2                                       | 105,1 | 103,0      | 102,6 | 106,8                | 106,7 | 106,4                    | 106,4 | 106,6                         | 106,5 | 106,2  | 106,1 |
| März s)      | 106,0            |       | 110,4          |       | 104,9                                       |       | 100,7      |       | 106,8                |       | 106,6                    |       | 106,6                         |       | 106,3  |       |

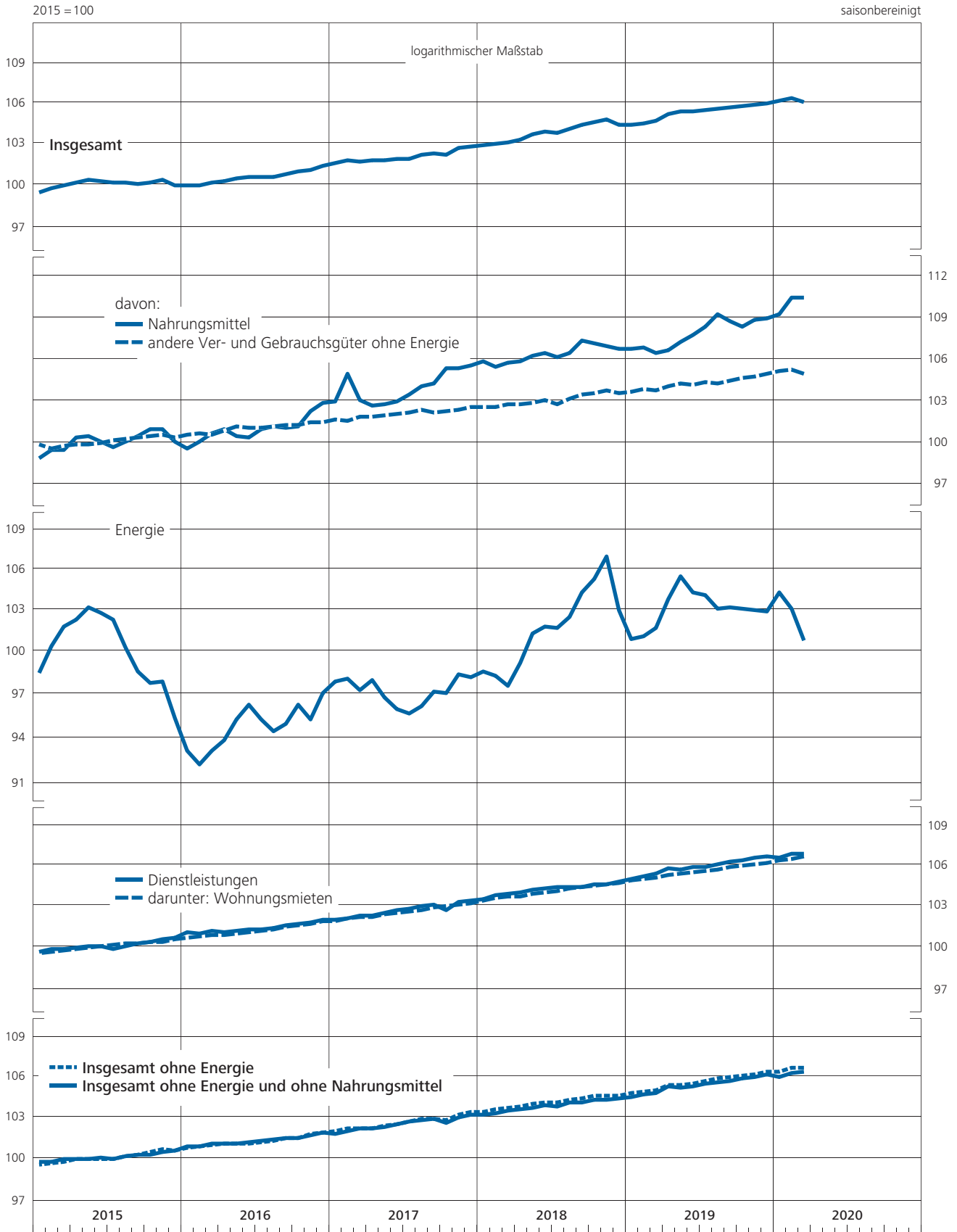
Quelle der Ursprungswerte: Statistisches Bundesamt. 1 Ermittelt aus saisonbereinigten Komponenten. 2 Ab 2010 nicht saisonbereinigt. 3 Strom, Gas und andere Brennstoffe

sowie Kraftstoffe. s Eigene Berechnung auf Basis von Schätzungen des Statistischen Bundesamts.

### III. Konjunktur und Preise

#### 7. Erzeuger- und Verbraucherpreise

##### b) Verbraucherpreisindex



### III. Konjunktur und Preise

#### 8. Außenhandelspreise

2015 = 100

saisonbereinigt

| Zeit      | Ausfuhr      |       |                        |       | Einfuhr      |       |                        |       | Terms of Trade 1) |       |                        |       |
|-----------|--------------|-------|------------------------|-------|--------------|-------|------------------------|-------|-------------------|-------|------------------------|-------|
|           | insgesamt 2) |       | insgesamt ohne Energie |       | insgesamt 2) |       | insgesamt ohne Energie |       | insgesamt 2)      |       | insgesamt ohne Energie |       |
|           | mtl.         | vj.   | mtl.                   | vj.   | mtl.         | vj.   | mtl.                   | vj.   | mtl.              | vj.   | mtl.                   | vj.   |
| 2014 Juli | 99,2         |       | 98,8                   |       | 102,9        |       | 98,3                   |       | 96,4              |       | 100,5                  |       |
| Aug.      | 99,3         | 99,3  | 98,9                   | 98,9  | 102,9        | 103,0 | 98,7                   | 98,7  | 96,5              | 96,4  | 100,2                  | 100,2 |
| Sept.     | 99,4         |       | 99,0                   |       | 103,3        |       | 99,0                   |       | 96,2              |       | 100,0                  |       |
| Okt.      | 99,6         |       | 99,2                   |       | 103,1        |       | 99,3                   |       | 96,6              |       | 99,9                   |       |
| Nov.      | 99,4         | 99,4  | 99,1                   | 99,1  | 102,3        | 102,0 | 99,2                   | 99,2  | 97,2              | 97,5  | 99,9                   | 99,9  |
| Dez.      | 99,2         |       | 99,1                   |       | 100,5        |       | 99,1                   |       | 98,8              |       | 100,0                  |       |
| 2015 Jan. | 99,6         |       | 99,6                   |       | 99,4         |       | 99,6                   |       | 100,2             |       | 100,0                  |       |
| Feb.      | 99,9         | 100,0 | 99,8                   | 99,9  | 100,4        | 100,4 | 99,8                   | 100,0 | 99,5              | 99,6  | 100,0                  | 99,9  |
| März      | 100,4        |       | 100,2                  |       | 101,3        |       | 100,5                  |       | 99,1              |       | 99,7                   |       |
| April     | 100,7        |       | 100,5                  |       | 101,8        |       | 100,8                  |       | 98,9              |       | 99,7                   |       |
| Mai       | 100,4        | 100,5 | 100,2                  | 100,3 | 101,7        | 101,6 | 100,5                  | 100,6 | 98,7              | 98,8  | 99,7                   | 99,7  |
| Juni      | 100,3        |       | 100,1                  |       | 101,4        |       | 100,5                  |       | 98,9              |       | 99,6                   |       |
| Juli      | 100,5        |       | 100,4                  |       | 100,9        |       | 100,5                  |       | 99,6              |       | 99,9                   |       |
| Aug.      | 100,0        | 100,1 | 100,1                  | 100,1 | 99,6         | 99,8  | 100,1                  | 100,1 | 100,4             | 100,2 | 100,0                  | 100,0 |
| Sept.     | 99,7         |       | 99,8                   |       | 99,0         |       | 99,7                   |       | 100,7             |       | 100,1                  |       |
| Okt.      | 99,7         |       | 99,8                   |       | 98,6         |       | 99,3                   |       | 101,1             |       | 100,5                  |       |
| Nov.      | 99,8         | 99,6  | 100,0                  | 99,8  | 98,4         | 98,1  | 99,4                   | 99,2  | 101,4             | 101,5 | 100,6                  | 100,6 |
| Dez.      | 99,3         |       | 99,7                   |       | 97,3         |       | 99,0                   |       | 102,1             |       | 100,7                  |       |
| 2016 Jan. | 99,0         |       | 99,5                   |       | 95,8         |       | 98,4                   |       | 103,3             |       | 101,1                  |       |
| Feb.      | 98,5         | 98,7  | 99,1                   | 99,2  | 94,9         | 95,4  | 97,8                   | 98,0  | 103,8             | 103,4 | 101,3                  | 101,3 |
| März      | 98,5         |       | 99,1                   |       | 95,4         |       | 97,7                   |       | 103,2             |       | 101,4                  |       |
| April     | 98,4         |       | 98,9                   |       | 95,3         |       | 97,4                   |       | 103,3             |       | 101,5                  |       |
| Mai       | 98,6         | 98,6  | 99,0                   | 99,0  | 96,0         | 96,0  | 97,7                   | 97,7  | 102,7             | 102,8 | 101,3                  | 101,3 |
| Juni      | 98,9         |       | 99,2                   |       | 96,7         |       | 98,0                   |       | 102,3             |       | 101,2                  |       |
| Juli      | 98,9         |       | 99,3                   |       | 96,9         |       | 98,4                   |       | 102,1             |       | 100,9                  |       |
| Aug.      | 98,9         | 99,0  | 99,3                   | 99,3  | 96,8         | 96,9  | 98,3                   | 98,4  | 102,2             | 102,2 | 101,0                  | 101,0 |
| Sept.     | 99,1         |       | 99,4                   |       | 96,9         |       | 98,4                   |       | 102,3             |       | 101,0                  |       |
| Okt.      | 99,4         |       | 99,5                   |       | 97,8         |       | 98,6                   |       | 101,6             |       | 100,9                  |       |
| Nov.      | 99,9         | 99,9  | 100,0                  | 99,9  | 98,4         | 98,8  | 99,2                   | 99,2  | 101,5             | 101,1 | 100,8                  | 100,7 |
| Dez.      | 100,4        |       | 100,3                  |       | 100,2        |       | 99,9                   |       | 100,2             |       | 100,4                  |       |
| 2017 Jan. | 100,8        |       | 100,6                  |       | 100,7        |       | 100,4                  |       | 100,1             |       | 100,2                  |       |
| Feb.      | 100,9        | 100,8 | 100,8                  | 100,8 | 101,3        | 100,9 | 100,9                  | 100,7 | 99,6              | 99,9  | 99,9                   | 100,1 |
| März      | 100,8        |       | 100,9                  |       | 100,8        |       | 100,8                  |       | 100,0             |       | 100,1                  |       |
| April     | 101,0        |       | 101,1                  |       | 100,6        |       | 100,7                  |       | 100,4             |       | 100,4                  |       |
| Mai       | 100,7        | 100,7 | 100,9                  | 100,9 | 99,8         | 99,8  | 100,2                  | 100,3 | 100,9             | 100,9 | 100,7                  | 100,6 |
| Juni      | 100,5        |       | 100,7                  |       | 99,0         |       | 99,9                   |       | 101,5             |       | 100,8                  |       |
| Juli      | 100,4        |       | 100,6                  |       | 98,7         |       | 99,6                   |       | 101,7             |       | 101,0                  |       |
| Aug.      | 100,3        | 100,4 | 100,5                  | 100,6 | 98,8         | 99,0  | 99,5                   | 99,6  | 101,5             | 101,4 | 101,0                  | 100,9 |
| Sept.     | 100,5        |       | 100,6                  |       | 99,5         |       | 99,8                   |       | 101,0             |       | 100,8                  |       |
| Okt.      | 100,7        |       | 100,8                  |       | 100,1        |       | 100,2                  |       | 100,6             |       | 100,6                  |       |
| Nov.      | 100,9        | 100,9 | 100,8                  | 100,9 | 100,8        | 100,6 | 100,2                  | 100,2 | 100,1             | 100,3 | 100,6                  | 100,7 |
| Dez.      | 101,1        |       | 101,0                  |       | 101,0        |       | 100,2                  |       | 100,1             |       | 100,8                  |       |
| 2018 Jan. | 101,1        |       | 101,0                  |       | 101,4        |       | 100,1                  |       | 99,7              |       | 100,9                  |       |
| Feb.      | 101,0        | 101,1 | 101,0                  | 101,0 | 100,7        | 100,9 | 100,0                  | 100,0 | 100,3             | 100,2 | 101,0                  | 101,0 |
| März      | 101,1        |       | 101,0                  |       | 100,6        |       | 99,9                   |       | 100,5             |       | 101,1                  |       |
| April     | 101,2        |       | 101,1                  |       | 101,1        |       | 99,9                   |       | 100,1             |       | 101,2                  |       |
| Mai       | 101,7        | 101,6 | 101,4                  | 101,4 | 102,8        | 102,4 | 100,7                  | 100,6 | 98,9              | 99,2  | 100,7                  | 100,8 |
| Juni      | 102,0        |       | 101,7                  |       | 103,3        |       | 101,1                  |       | 98,7              |       | 100,6                  |       |
| Juli      | 102,1        |       | 101,7                  |       | 103,3        |       | 101,0                  |       | 98,8              |       | 100,7                  |       |
| Aug.      | 102,5        | 102,4 | 102,0                  | 101,9 | 103,5        | 103,6 | 101,2                  | 101,1 | 99,0              | 98,8  | 100,8                  | 100,7 |
| Sept.     | 102,5        |       | 101,9                  |       | 104,1        |       | 101,2                  |       | 98,5              |       | 100,7                  |       |
| Okt.      | 102,7        |       | 102,1                  |       | 105,0        |       | 101,3                  |       | 97,8              |       | 100,8                  |       |
| Nov.      | 102,6        | 102,5 | 102,1                  | 102,1 | 103,8        | 103,7 | 101,2                  | 101,1 | 98,8              | 98,8  | 100,9                  | 101,0 |
| Dez.      | 102,3        |       | 102,1                  |       | 102,4        |       | 100,9                  |       | 99,9              |       | 101,2                  |       |
| 2019 Jan. | 102,3        |       | 102,1                  |       | 102,2        |       | 100,9                  |       | 100,1             |       | 101,2                  |       |
| Feb.      | 102,2        | 102,3 | 102,1                  | 102,2 | 102,3        | 102,3 | 100,9                  | 100,9 | 99,9              | 100,0 | 101,2                  | 101,2 |
| März      | 102,4        |       | 102,3                  |       | 102,3        |       | 101,0                  |       | 100,1             |       | 101,3                  |       |
| April     | 102,3        |       | 102,2                  |       | 102,5        |       | 101,0                  |       | 99,8              |       | 101,2                  |       |
| Mai       | 102,3        | 102,3 | 102,2                  | 102,2 | 102,5        | 102,1 | 101,0                  | 100,9 | 99,8              | 100,2 | 101,2                  | 101,3 |
| Juni      | 102,2        |       | 102,3                  |       | 101,3        |       | 100,8                  |       | 100,9             |       | 101,5                  |       |
| Juli      | 102,4        |       | 102,4                  |       | 101,1        |       | 100,8                  |       | 101,3             |       | 101,6                  |       |
| Aug.      | 102,4        | 102,5 | 102,5                  | 102,5 | 100,7        | 101,1 | 100,9                  | 100,9 | 101,7             | 101,4 | 101,6                  | 101,6 |
| Sept.     | 102,6        |       | 102,6                  |       | 101,4        |       | 101,1                  |       | 101,2             |       | 101,5                  |       |
| Okt.      | 102,5        |       | 102,6                  |       | 101,2        |       | 100,8                  |       | 101,3             |       | 101,8                  |       |
| Nov.      | 102,5        | 102,5 | 102,5                  | 102,6 | 101,5        | 101,5 | 100,6                  | 100,7 | 101,0             | 101,1 | 101,9                  | 101,9 |
| Dez.      | 102,6        |       | 102,6                  |       | 101,7        |       | 100,6                  |       | 100,9             |       | 102,0                  |       |
| 2020 Jan. | 102,7        |       | 102,8                  |       | 101,3        |       | 100,7                  |       | 101,4             |       | 102,1                  |       |
| Feb.      | 102,6        | ...   | 102,9                  | ...   | 100,3        | ...   | 100,9                  | ...   | 102,3             | ...   | 102,0                  | ...   |

Quelle der Ursprungswerte: Statistisches Bundesamt. 1 Index der Ausfuhrpreise in % des Index der Einfuhrpreise. 2 Teilindex für Energie ab 2010 nicht saisonbereinigt.

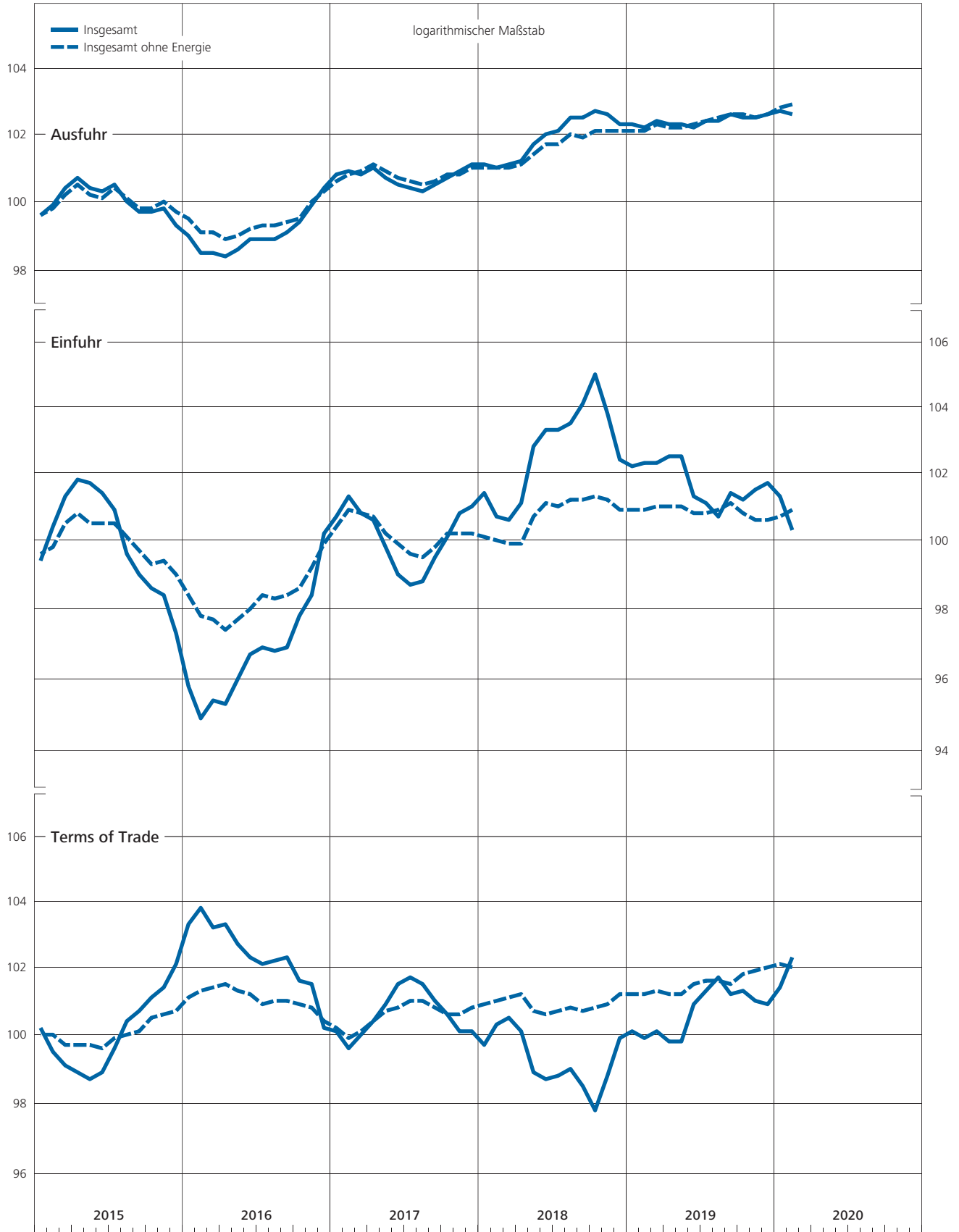


### III. Konjunktur und Preise

#### 8. Außenhandelspreise

2015 = 100

saisonbereinigt



#### IV. Unternehmensabschlüsse

#### Umsatz und operatives Ergebnis börsennotierter nichtfinanzieller Unternehmensgruppen \*)

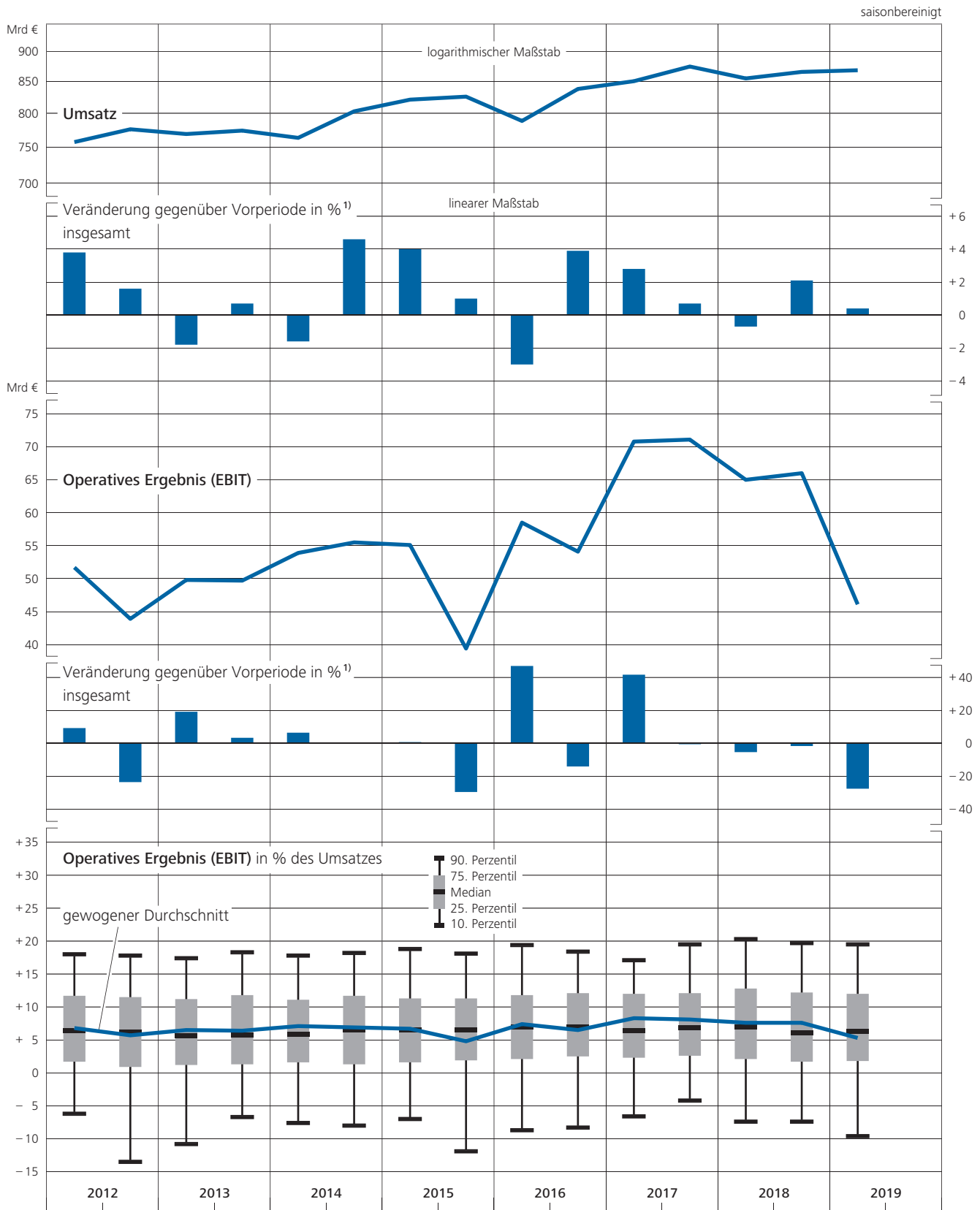
|   |       | saisonbereinigt   |       |                                      |      |  |        |            |                            |  |                                      |     |  |        |            |      |
|---|-------|---|-------|--------------------------------------|------|--|--------|------------|----------------------------|--|--------------------------------------|-----|--|--------|------------|------|
|   |       | Operatives Ergebnis vor Abschreibungen (EBITDA 1) in % des Umsatzes |       |                                      |      |  |        |            |                            | Operatives Ergebnis (EBIT) in % des Umsatzes |                                      |     |  |        |            |      |
|   |       | Operatives Ergebnis vor Abschreibungen (EBITDA 1)                   |       | Gewogener Durchschnitt               |      | Verteilung 2)                                |        |            | Operatives Ergebnis (EBIT) |  | Gewogener Durchschnitt               |     | Verteilung 2)                                |        |            |      |
|   |       |   |       |                                      |      | 1. Quartil                                   | Median | 3. Quartil |                            |  |                                      |     | 1. Quartil                                   | Median | 3. Quartil |      |
| Zeit  | Mrd € | Veränderung gegen Vorperiode in % 3)                                | Mrd € | Veränderung gegen Vorperiode in % 3) | %    | Veränderung gegen Vorperiode in %-Punkten 3) | %      | %          | %                          | Mrd €  | Veränderung gegen Vorperiode in % 3) | %   | Veränderung gegen Vorperiode in %-Punkten 3) | %      | %          | %    |
| <b>Insgesamt</b>  |       |   |       |                                      |      |  |        |            |                            |  |                                      |     |  |        |            |      |
| 2012 1.Hj.  | 757,2 | 3,8   | 93,5  | 3,1                                  | 12,4 | -0,1   | 5,2    | 10,0       | 17,3                       | 51,7   | 9,3                                  | 6,8 | 0,3  | 1,7    | 6,4        | 11,7 |
| 2.Hj.   | 775,9 | 1,6   | 95,2  | 0,1                                  | 12,3 | -0,2   | 4,7    | 10,4       | 17,4                       | 43,9   | -23,5                                | 5,7 | -1,7   | 0,9    | 6,2        | 11,5 |
| 2013 1.Hj.  | 768,9 | -1,8  | 93,8  | -3,5                                 | 12,2 | -0,2   | 3,8    | 10,0       | 17,2                       | 49,8   | 19,2                                 | 6,5 | 1,1  | 1,2    | 5,6        | 11,2 |
| 2.Hj.   | 773,9 | 0,7   | 93,4  | 1,3                                  | 12,1 | 0,1  | 5,2    | 10,3       | 18,6                       | 49,7   | 3,4                                  | 6,4 | 0,2  | 1,3    | 5,7        | 11,8 |
| 2014 1.Hj.  | 763,3 | -1,6  | 97,8  | 3,5                                  | 12,8 | 0,6  | 5,2    | 10,3       | 16,8                       | 53,9   | 6,5                                  | 7,1 | 0,5  | 1,6    | 5,9        | 11,1 |
| 2.Hj.   | 802,9 | 4,6   | 101,2 | 1,6                                  | 12,6 | -0,4   | 5,2    | 10,3       | 18,5                       | 55,5   | 0,5                                  | 6,9 | -0,3   | 1,3    | 6,5        | 11,7 |
| 2015 1.Hj.  | 821,0 | 4,0   | 103,5 | 4,0                                  | 12,6 | 0,0  | 5,4    | 10,9       | 18,3                       | 55,1   | 0,8                                  | 6,7 | -0,2   | 1,6    | 6,5        | 11,3 |
| 2.Hj.   | 825,7 | 1,0   | 95,7  | -8,4                                 | 11,6 | -1,2   | 5,9    | 10,8       | 17,9                       | 39,4   | -29,5                                | 4,8 | -2,0   | 1,9    | 6,5        | 11,3 |
| 2016 1.Hj.  | 788,3 | -3,0  | 109,1 | 14,9                                 | 13,8 | 2,1  | 6,5    | 11,2       | 18,6                       | 58,5   | 47,0                                 | 7,4 | 2,2  | 2,1    | 7,0        | 11,8 |
| 2.Hj.   | 837,9 | 3,9   | 106,3 | -2,1                                 | 12,7 | -0,8   | 6,4    | 11,2       | 18,6                       | 54,1   | -14,0                                | 6,5 | -1,1   | 2,5    | 7,0        | 12,1 |
| 2017 1.Hj.  | 850,4 | 2,8   | 122,5 | 16,6                                 | 14,4 | 1,7  | 6,2    | 10,8       | 17,8                       | 70,8   | 41,7                                 | 8,3 | 2,3  | 2,3    | 6,4        | 12,0 |
| 2.Hj.   | 874,5 | 0,7   | 121,3 | -1,8                                 | 13,9 | -0,4   | 6,5    | 11,3       | 18,8                       | 71,1   | -0,5                                 | 8,1 | -0,1   | 2,6    | 6,9        | 12,1 |
| 2018 1.Hj. 4)   | 854,9 | -0,7  | 117,2 | -0,6                                 | 13,7 | 0,0  | 5,5    | 11,3       | 18,7                       | 65,0   | -5,3                                 | 7,6 | -0,4   | 2,1    | 7,0        | 12,8 |
| 2.Hj.   | 865,6 | 2,1   | 118,7 | 1,3                                  | 13,7 | -0,1   | 5,9    | 10,5       | 17,4                       | 66,0   | -1,6                                 | 7,6 | -0,3   | 1,7    | 6,1        | 12,2 |
| 2019 1.Hj. p)   | 868,3 | 0,4   | 109,1 | -6,7                                 | 12,6 | -0,9   | 6,8    | 12,4       | 19,1                       | 46,1   | -27,5                                | 5,3 | -2,0   | 1,8    | 6,3        | 12,0 |
| <b>Unternehmensgruppen mit Schwerpunkt im Produzierenden Gewerbe 5)</b> |       |   |       |                                      |      |  |        |            |                            |  |                                      |     |  |        |            |      |
| 2012 1.Hj.  | 580,1 | 4,4   | 71,1  | 9,9                                  | 12,3 | 0,6  | 5,8    | 10,7       | 15,2                       | 41,2   | 14,9                                 | 7,1 | 0,7  | 2,0    | 6,2        | 10,5 |
| 2.Hj.   | 593,9 | 1,8   | 69,5  | -3,5                                 | 11,7 | -0,6   | 4,4    | 10,6       | 15,7                       | 40,5   | -11,0                                | 6,8 | -0,9   | 0,7    | 6,1        | 10,1 |
| 2013 1.Hj.  | 588,8 | -1,9  | 69,9  | -1,2                                 | 11,9 | 0,1  | 3,3    | 9,5        | 15,4                       | 37,4   | -2,0                                 | 6,4 | 0,0  | 0,6    | 5,6        | 9,9  |
| 2.Hj.   | 591,8 | 0,5   | 68,9  | 0,8                                  | 11,7 | 0,0  | 4,5    | 10,3       | 16,0                       | 37,1   | 3,9                                  | 6,3 | 0,2  | 1,1    | 5,7        | 11,0 |
| 2014 1.Hj.  | 584,4 | -1,5  | 72,5  | 3,5                                  | 12,4 | 0,6  | 4,9    | 9,9        | 15,5                       | 40,6   | 6,3                                  | 7,0 | 0,5  | 1,6    | 5,7        | 9,9  |
| 2.Hj.   | 613,1 | 4,6   | 75,6  | 3,9                                  | 12,3 | -0,1   | 4,4    | 9,5        | 15,8                       | 41,5   | 2,5                                  | 6,8 | -0,1   | 0,7    | 6,1        | 10,6 |
| 2015 1.Hj.  | 636,4 | 4,1   | 78,4  | 4,1                                  | 12,3 | 0,0  | 5,4    | 10,5       | 15,7                       | 43,1   | 4,0                                  | 6,8 | 0,0  | 2,1    | 6,4        | 10,2 |
| 2.Hj.   | 646,7 | 1,2   | 68,4  | -13,0                                | 10,6 | -1,7   | 5,3    | 10,8       | 15,4                       | 24,8   | -41,7                                | 3,8 | -2,9   | 1,8    | 6,7        | 10,4 |
| 2016 1.Hj.  | 611,3 | -3,9  | 78,9  | 13,3                                 | 12,9 | 1,9  | 6,7    | 10,9       | 15,9                       | 41,8   | 53,4                                 | 6,8 | 2,2  | 2,9    | 6,7        | 10,2 |
| 2.Hj.   | 655,9 | 4,3   | 78,2  | 0,6                                  | 11,9 | -0,4   | 6,2    | 11,0       | 16,3                       | 39,2   | -12,9                                | 6,0 | -1,0   | 2,4    | 6,1        | 10,4 |
| 2017 1.Hj.  | 678,7 | 3,0   | 92,6  | 18,4                                 | 13,6 | 1,8  | 6,0    | 10,5       | 16,2                       | 54,4   | 48,5                                 | 8,0 | 2,6  | 2,3    | 6,1        | 11,0 |
| 2.Hj.   | 684,9 | 0,7   | 89,1  | -3,8                                 | 13,0 | -0,6   | 6,9    | 11,4       | 16,5                       | 53,7   | -1,4                                 | 7,8 | -0,2   | 3,4    | 6,9        | 10,6 |
| 2018 1.Hj. 4)   | 665,8 | -0,8  | 84,9  | -0,3                                 | 12,8 | 0,1  | 6,5    | 11,1       | 16,8                       | 47,5   | -5,9                                 | 7,1 | -0,4   | 2,9    | 6,8        | 11,6 |
| 2.Hj.   | 678,8 | 3,0   | 86,5  | 1,3                                  | 12,7 | -0,2   | 6,2    | 10,7       | 15,8                       | 49,3   | -1,4                                 | 7,3 | -0,3   | 1,9    | 6,1        | 10,8 |
| 2019 1.Hj. p)   | 673,0 | -0,8  | 74,0  | -11,5                                | 11,0 | -1,4   | 7,1    | 10,9       | 16,0                       | 30,3   | -33,5                                | 4,5 | -2,3   | 1,7    | 6,0        | 9,5  |
| <b>Unternehmensgruppen mit Schwerpunkt im Dienstleistungssektor</b>     |       |   |       |                                      |      |  |        |            |                            |  |                                      |     |  |        |            |      |
| 2012 1.Hj.  | 177,1 | 1,7   | 22,4  | -15,3                                | 12,6 | -2,5   | 4,0    | 9,6        | 22,2                       | 10,6   | -10,9                                | 6,0 | -0,8   | 0,7    | 6,0        | 14,7 |
| 2.Hj.   | 182,0 | 0,8   | 25,7  | 12,9                                 | 14,1 | 1,5  | 4,1    | 9,9        | 23,0                       | 3,4  | -82,1                                | 1,9 | -4,5   | 1,9    | 6,2        | 14,6 |
| 2013 1.Hj.  | 180,1 | -1,3  | 23,9  | -10,2                                | 13,3 | -1,3   | 5,1    | 9,7        | 20,4                       | 12,4   | 399,8                                | 6,9 | 5,1  | 2,1    | 6,1        | 13,6 |
| 2.Hj.   | 182,1 | 1,7   | 24,5  | 3,1                                  | 13,5 | 0,2  | 4,5    | 9,9        | 20,6                       | 12,6   | 1,7                                  | 6,9 | 0,0  | 0,9    | 6,0        | 12,7 |
| 2014 1.Hj.  | 178,9 | -2,2  | 25,2  | 3,3                                  | 14,1 | 0,7  | 5,9    | 10,8       | 21,6                       | 13,3   | 6,9                                  | 7,4 | 0,6  | 2,3    | 6,5        | 14,3 |
| 2.Hj.   | 189,8 | 4,5   | 25,6  | -5,8                                 | 13,5 | -1,4   | 5,3    | 12,1       | 22,6                       | 14,1   | -6,5                                 | 7,4 | -0,7   | 2,2    | 6,6        | 17,1 |
| 2015 1.Hj.  | 184,6 | 3,7   | 25,1  | 3,4                                  | 13,6 | -0,0   | 5,5    | 12,2       | 22,7                       | 12,0   | -12,5                                | 6,5 | -1,1   | 0,9    | 5,9        | 15,1 |
| 2.Hj.   | 179,0 | -0,0  | 27,4  | 8,1                                  | 15,3 | 1,1  | 5,9    | 10,7       | 22,4                       | 14,6   | 27,5                                 | 8,2 | 1,7  | 1,1    | 6,2        | 14,1 |
| 2016 1.Hj.  | 177,0 | 0,7   | 30,2  | 20,0                                 | 17,1 | 2,7  | 6,2    | 11,6       | 24,9                       | 16,7   | 32,8                                 | 9,4 | 2,2  | 2,4    | 7,8        | 15,9 |
| 2.Hj.   | 182,0 | 2,3   | 28,1  | -9,7                                 | 15,5 | -2,0   | 6,3    | 12,5       | 23,3                       | 14,8   | -16,7                                | 8,2 | -1,7   | 2,6    | 7,6        | 16,1 |
| 2017 1.Hj.  | 171,7 | 1,8   | 29,9  | 10,7                                 | 17,4 | 1,3  | 6,4    | 11,7       | 22,2                       | 16,4   | 19,8                                 | 9,5 | 1,3  | 2,7    | 7,1        | 15,7 |
| 2.Hj.   | 189,6 | 0,3   | 32,2  | 5,1                                  | 17,0 | 0,8  | 5,9    | 11,3       | 23,6                       | 17,5   | 2,9                                  | 9,2 | 0,2  | 1,7    | 6,8        | 16,8 |
| 2018 1.Hj. 4)   | 189,1 | -0,1  | 32,3  | -1,6                                 | 17,1 | -0,3   | 5,1    | 10,8       | 23,9                       | 17,6   | -3,3                                 | 9,3 | -0,3   | 0,5    | 6,5        | 16,7 |
| 2.Hj.   | 186,8 | -1,5  | 32,2  | 1,6                                  | 17,2 | 0,5  | 5,8    | 11,0       | 24,6                       | 16,7   | -2,1                                 | 9,0 | -0,1   | 1,3    | 5,8        | 16,6 |
| 2019 1.Hj. p)   | 195,3 | 5,3   | 35,1  | 8,6                                  | 18,0 | 0,6  | 6,6    | 13,9       | 25,7                       | 15,7   | -6,6                                 | 8,1 | -1,0   | 1,6    | 6,7        | 16,3 |

Quelle der Ursprungswerte: Eigene Berechnungen basierend auf Daten von Konzernabschlüssen der Unternehmensgruppen. \* Im Prime Standard der Frankfurter Wertpapierbörse zugelassene nichtfinanzielle Unternehmensgruppen, die viertel- bzw. halbjährlich IFRS-Konzernabschlüsse publizieren und einen nennenswerten Wertschöpfungsbeitrag in Deutschland erbringen. Ohne Grundstücks- und Wohnungswesen.  
1 Earnings before interest, taxes, depreciation and amortisation. 2 Quantilangaben

basieren auf den ungewogenen Umsatzrenditen der Unternehmensgruppen. 3 Bereinigt um erhebliche Veränderungen im Konsolidierungskreis großer Unternehmensgruppen sowie im Berichtskreis. Siehe Erläuterungen. 4 Ab dem 1. Halbjahr 2018 signifikante IFRS-Standardänderungen, die die Vergleichbarkeit mit den Vorperioden einschränken. 5 Einschl. Unternehmensgruppen der Land- und Forstwirtschaft.

IV. Unternehmensabschlüsse

Umsatz und operatives Ergebnis börsennotierter nichtfinanzieller Unternehmensgruppen



<sup>1</sup> Bereinigt um erhebliche Veränderungen im Konsolidierungskreis großer Unternehmensgruppen sowie im Berichtskreis.

## V. Außenwirtschaft

### 1. Leistungsbilanz a) Leistungsbilanz

Mrd €

saisonbereinigt +)

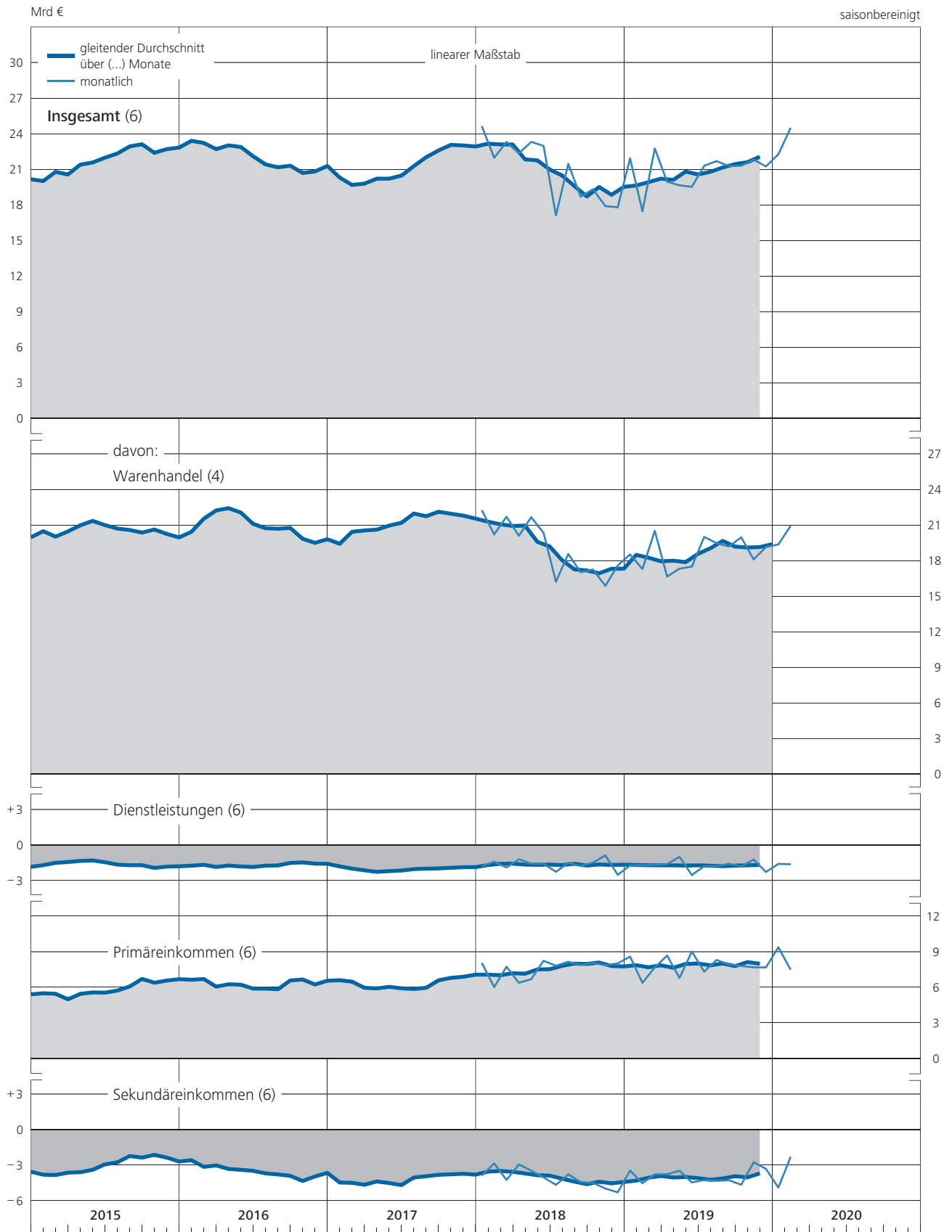
| Zeit      | Insgesamt (R) |                 | Warenhandel 1) (R) |                 | Dienstleistungen |                 | Primäreinkommen 2) |                 | Sekundäreinkommen 3) |                 |
|-----------|---------------|-----------------|--------------------|-----------------|------------------|-----------------|--------------------|-----------------|----------------------|-----------------|
|           | monatlich     | vierteljährlich | monatlich          | vierteljährlich | monatlich        | vierteljährlich | monatlich          | vierteljährlich | monatlich            | vierteljährlich |
|           | davon:        |                 |                    |                 |                  |                 |                    |                 |                      |                 |
| 2014 Juli | 20,22         |                 | 20,48              |                 | - 1,92           |                 | 5,09               |                 | - 3,43               |                 |
| Aug.      | 16,81         | 56,50           | 17,02              | 56,12           | - 2,88           | - 6,66          | 4,76               | 15,38           | - 2,09               | - 8,34          |
| Sept.     | 19,47         |                 | 18,62              |                 | - 1,86           |                 | 5,53               |                 | - 2,82               |                 |
| Okt.      | 21,47         |                 | 20,89              |                 | - 2,31           |                 | 5,28               |                 | - 2,39               |                 |
| Nov.      | 17,09         | 60,12           | 18,03              | 60,85           | - 2,74           | - 6,52          | 5,13               | 15,33           | - 3,33               | - 9,54          |
| Dez.      | 21,56         |                 | 21,93              |                 | - 1,47           |                 | 4,92               |                 | - 3,82               |                 |
| 2015 Jan. | 20,44         |                 | 20,16              |                 | - 1,45           |                 | 4,72               |                 | - 2,99               |                 |
| Feb.      | 19,43         | 60,78           | 19,69              | 59,93           | - 1,90           | - 4,54          | 5,65               | 17,14           | - 4,01               | - 11,75         |
| März      | 20,91         |                 | 20,08              |                 | - 1,19           |                 | 6,77               |                 | - 4,75               |                 |
| April     | 20,58         |                 | 20,09              |                 | - 1,42           |                 | 5,80               |                 | - 3,89               |                 |
| Mai       | 21,72         | 62,53           | 21,95              | 63,76           | - 1,59           | - 4,03          | 4,89               | 12,82           | - 3,53               | - 10,02         |
| Juni      | 20,23         |                 | 21,72              |                 | - 1,02           |                 | 2,13               |                 | - 2,60               |                 |
| Juli      | 25,40         |                 | 21,60              |                 | - 0,90           |                 | 7,44               |                 | - 2,74               |                 |
| Aug.      | 20,49         | 69,30           | 18,64              | 61,02           | - 1,69           | - 4,66          | 6,37               | 20,47           | - 2,83               | - 7,53          |
| Sept.     | 23,41         |                 | 20,78              |                 | - 2,07           |                 | 6,66               |                 | - 1,96               |                 |
| Okt.      | 22,64         |                 | 21,26              |                 | - 2,60           |                 | 6,87               |                 | - 2,89               |                 |
| Nov.      | 25,37         | 69,32           | 20,71              | 61,66           | - 1,93           | - 5,54          | 6,95               | 19,81           | - 0,36               | - 6,61          |
| Dez.      | 21,31         |                 | 19,69              |                 | - 1,01           |                 | 5,99               |                 | - 3,36               |                 |
| 2016 Jan. | 21,06         |                 | 19,29              |                 | - 2,30           |                 | 5,47               |                 | - 1,40               |                 |
| Feb.      | 22,32         | 67,60           | 20,05              | 61,97           | - 1,00           | - 5,19          | 7,45               | 20,35           | - 4,18               | - 9,53          |
| März      | 24,22         |                 | 22,63              |                 | - 1,89           |                 | 7,43               |                 | - 3,95               |                 |
| April     | 26,06         |                 | 24,10              |                 | - 2,31           |                 | 6,52               |                 | - 2,25               |                 |
| Mai       | 24,30         | 68,54           | 22,10              | 67,02           | - 1,48           | - 5,92          | 7,36               | 16,03           | - 3,68               | - 8,59          |
| Juni      | 18,18         |                 | 20,82              |                 | - 2,13           |                 | 2,15               |                 | - 2,66               |                 |
| Juli      | 22,99         |                 | 21,14              |                 | - 1,58           |                 | 6,63               |                 | - 3,20               |                 |
| Aug.      | 21,44         | 63,95           | 20,25              | 62,07           | - 1,44           | - 5,15          | 7,24               | 19,30           | - 4,61               | - 12,27         |
| Sept.     | 19,52         |                 | 20,68              |                 | - 2,13           |                 | 5,43               |                 | - 4,46               |                 |
| Okt.      | 21,99         |                 | 20,65              |                 | - 1,69           |                 | 6,53               |                 | - 3,50               |                 |
| Nov.      | 22,86         | 63,80           | 21,39              | 58,64           | - 1,33           | - 3,90          | 7,06               | 20,16           | - 4,26               | - 11,10         |
| Dez.      | 18,95         |                 | 16,60              |                 | - 0,88           |                 | 6,57               |                 | - 3,34               |                 |
| 2017 Jan. | 19,33         |                 | 19,32              |                 | - 1,31           |                 | 7,13               |                 | - 5,81               |                 |
| Feb.      | 22,21         | 63,81           | 21,84              | 61,02           | - 2,05           | - 5,59          | 4,72               | 19,20           | - 2,30               | - 10,82         |
| März      | 22,27         |                 | 19,86              |                 | - 2,23           |                 | 7,35               |                 | - 2,71               |                 |
| April     | 16,14         |                 | 20,67              |                 | - 2,97           |                 | 6,77               |                 | - 8,33               |                 |
| Mai       | 19,14         | 54,86           | 19,76              | 62,55           | - 2,51           | - 7,17          | 6,31               | 16,55           | - 4,42               | - 17,07         |
| Juni      | 19,58         |                 | 22,12              |                 | - 1,69           |                 | 3,47               |                 | - 4,32               |                 |
| Juli      | 21,83         |                 | 21,19              |                 | - 2,10           |                 | 6,85               |                 | - 4,11               |                 |
| Aug.      | 22,26         | 67,91           | 21,64              | 65,71           | - 1,72           | - 5,75          | 5,48               | 18,96           | - 3,14               | - 11,01         |
| Sept.     | 23,82         |                 | 22,88              |                 | - 1,93           |                 | 6,63               |                 | - 3,76               |                 |
| Okt.      | 20,90         |                 | 21,19              |                 | - 2,21           |                 | 6,41               |                 | - 4,49               |                 |
| Nov.      | 23,65         | 67,57           | 22,74              | 64,86           | - 2,27           | - 6,06          | 6,94               | 20,60           | - 3,76               | - 11,83         |
| Dez.      | 23,02         |                 | 20,93              |                 | - 1,58           |                 | 7,25               |                 | - 3,58               |                 |
| 2018 Jan. | 24,64         |                 | 22,24              |                 | - 1,79           |                 | 8,06               |                 | - 3,87               |                 |
| Feb.      | 21,96         | 69,90           | 20,20              | 64,13           | - 1,41           | - 5,09          | 6,02               | 21,82           | - 2,85               | - 10,96         |
| März      | 23,30         |                 | 21,69              |                 | - 1,89           |                 | 7,74               |                 | - 4,24               |                 |
| April     | 22,33         |                 | 20,08              |                 | - 1,20           |                 | 6,38               |                 | - 2,93               |                 |
| Mai       | 23,30         | 68,59           | 21,65              | 62,05           | - 1,58           | - 4,35          | 6,69               | 21,31           | - 3,46               | - 10,42         |
| Juni      | 22,96         |                 | 20,32              |                 | - 1,57           |                 | 8,24               |                 | - 4,03               |                 |
| Juli      | 17,11         |                 | 16,21              |                 | - 2,26           |                 | 7,82               |                 | - 4,66               |                 |
| Aug.      | 21,45         | 57,24           | 18,55              | 51,76           | - 1,49           | - 5,52          | 8,16               | 23,86           | - 3,77               | - 12,86         |
| Sept.     | 18,68         |                 | 17,00              |                 | - 1,77           |                 | 7,88               |                 | - 4,43               |                 |
| Okt.      | 19,31         |                 | 17,24              |                 | - 1,49           |                 | 8,05               |                 | - 4,49               |                 |
| Nov.      | 17,88         | 54,98           | 15,86              | 50,67           | - 0,87           | - 4,87          | 7,86               | 23,93           | - 4,97               | - 14,75         |
| Dez.      | 17,79         |                 | 17,57              |                 | - 2,51           |                 | 8,02               |                 | - 5,29               |                 |
| 2019 Jan. | 4) 21,91      |                 | 4) 18,51           |                 | - 1,73           |                 | 8,59               |                 | - 3,46               |                 |
| Feb.      | 17,45         | 62,10           | 17,28              | 56,29           | - 1,69           | - 5,09          | 6,38               | 22,65           | - 4,52               | - 11,75         |
| März      | 22,74         |                 | 20,50              |                 | - 1,67           |                 | 7,68               |                 | - 3,77               |                 |
| April     | 19,94         |                 | 16,64              |                 | - 1,62           |                 | 8,68               |                 | - 3,76               |                 |
| Mai       | 19,64         | 59,09           | 17,31              | 51,43           | - 0,99           | - 5,14          | 6,79               | 24,48           | - 3,47               | - 11,68         |
| Juni      | 19,51         |                 | 17,48              |                 | - 2,53           |                 | 9,01               |                 | - 4,45               |                 |
| Juli      | 21,29         |                 | 19,99              |                 | - 1,78           |                 | 7,33               |                 | - 4,25               |                 |
| Aug.      | 21,68         | 64,23           | 19,46              | 58,63           | - 1,77           | - 5,13          | 8,31               | 23,57           | - 4,32               | - 12,84         |
| Sept.     | 21,26         |                 | 19,18              |                 | - 1,58           |                 | 7,93               |                 | - 4,27               |                 |
| Okt.      | 21,29         |                 | 19,95              |                 | - 1,81           |                 | 7,80               |                 | - 4,65               |                 |
| Nov.      | 21,80         | 64,32           | 18,09              | 57,17           | - 1,23           | - 5,31          | 7,69               | 23,17           | - 2,75               | - 10,71         |
| Dez.      | 21,23         |                 | 19,13              |                 | - 2,27           |                 | 7,68               |                 | - 3,31               |                 |
| 2020 Jan. | 22,25         |                 | 19,35              |                 | - 1,59           |                 | 9,38               |                 | - 4,89               |                 |
| Feb.      | 24,49         | ...             | 20,92              | ...             | p) - 1,62        | ...             | p) 7,48            | ...             | p) - 2,29            | ...             |

+ Die saisonbereinigten Saldenreihen sind mit erheblich größerer Unsicherheit behaftet als die Grundreihen, aus denen sie gebildet wurden. 1 Außenhandel auf fob/cif-Basis einschl. Ergänzungen zum Außenhandel und Transithandel (vgl. Tabelle V.1.b.).

2 Vermögenseinkommen, Arbeitnehmerentgelt und sonstige Primäreinkommen (Pacht, Produktions- und Importabgaben an die EU sowie Subventionen von der EU). 3 Vormalig laufende Übertragungen. 4 Angaben ab Januar 2019 vorläufig und teilweise revidiert.

V. Außenwirtschaft

1. Leistungsbilanz  
 a) Leistungsbilanz



## V. Außenwirtschaft

### 1. Leistungsbilanz

#### b) Warenhandel und seine Komponenten <sup>1)</sup>

| Mrd €                               |         |         |                     |                 |                       |               |                       |                     |                       |                             |             |   | saisonbereinigt |
|-------------------------------------|---------|---------|---------------------|-----------------|-----------------------|---------------|-----------------------|---------------------|-----------------------|-----------------------------|-------------|---|-----------------|
| Warenhandel (fob) <sup>1)</sup> (R) |         |         |                     | darunter:       |                       |               |                       |                     |                       |                             |             |   |                 |
| Zeit                                |         |         |                     | Außenhandel (R) |                       |               |                       |                     |                       | Ergänzungen zum Außenhandel |             | Saldo der Nettoausfuhr von Waren im Transithandel |                 |
|                                     | Ausfuhr | Einfuhr | Saldo <sup>2)</sup> | Ausfuhr (fob)   |                       | Einfuhr (cif) |                       | Saldo <sup>2)</sup> |                       | zur Ausfuhr                 | zur Einfuhr |   |                 |
|                                     |         |         |                     | Werte           | Volumen <sup>3)</sup> | Werte         | Volumen <sup>3)</sup> | Werte               | Volumen <sup>3)</sup> |                             |             |   |                 |
| 2016 1.Vj.                          | 289,05  | 227,08  | 61,97               | 296,62          | 300,64                | 236,28        | 247,77                | 60,34               | 52,87                 | - 15,29                     | - 11,70     | 5,69  |                 |
| 2.Vj.                               | 293,19  | 226,17  | 67,02               | 298,35          | 302,49                | 233,26        | 242,98                | 65,09               | 59,51                 | - 14,81                     | - 9,76      | 6,32  |                 |
| 3.Vj.                               | 293,82  | 231,75  | 62,07               | 298,84          | 301,96                | 238,07        | 245,77                | 60,77               | 56,19                 | - 13,76                     | - 9,43      | 5,49  |                 |
| 4.Vj.                               | 297,59  | 238,95  | 58,64               | 303,89          | 304,20                | 244,55        | 247,52                | 59,34               | 56,68                 | - 14,95                     | - 8,93      | 6,30  |                 |
| 2017 1.Vj.                          | 307,89  | 246,87  | 61,02               | 313,17          | 310,58                | 253,82        | 251,48                | 59,35               | 59,10                 | - 14,18                     | - 11,27     | 6,05  |                 |
| 2.Vj.                               | 313,00  | 250,45  | 62,55               | 318,70          | 316,39                | 257,15        | 257,66                | 61,55               | 58,73                 | - 14,29                     | - 9,86      | 6,15  |                 |
| 3.Vj.                               | 316,46  | 250,75  | 65,71               | 321,52          | 320,24                | 257,63        | 260,23                | 63,89               | 60,01                 | - 14,06                     | - 10,48     | 6,66  |                 |
| 4.Vj.                               | 322,23  | 257,37  | 64,86               | 328,64          | 325,71                | 264,36        | 262,69                | 64,28               | 63,02                 | - 14,27                     | - 9,89      | 6,03  |                 |
| 2018 1.Vj.                          | 323,43  | 259,30  | 64,13               | 327,22          | 323,76                | 264,74        | 262,38                | 62,48               | 61,38                 | - 12,17                     | - 8,59      | 6,16  |                 |
| 2.Vj.                               | 326,43  | 264,38  | 62,05               | 331,83          | 326,49                | 271,69        | 265,33                | 60,14               | 61,16                 | - 13,36                     | - 9,88      | 6,02  |                 |
| 3.Vj.                               | 324,30  | 272,54  | 51,76               | 330,92          | 323,27                | 278,28        | 268,53                | 52,64               | 54,74                 | - 13,49                     | - 9,19      | 4,76  |                 |
| 4.Vj.                               | 324,29  | 273,62  | 50,67               | 332,97          | 324,75                | 277,07        | 267,13                | 55,90               | 57,62                 | - 15,94                     | - 6,69      | 4,94  |                 |
| 2019 1.Vj. <sup>4)</sup>            | 331,24  | 274,95  | 56,29               | 335,25          | 327,72                | 279,18        | 272,99                | 56,07               | 54,73                 | - 13,18                     | - 7,06      | 6,65  |                 |
| 2.Vj.                               | 323,64  | 272,21  | 51,43               | 330,59          | 323,27                | 276,47        | 270,79                | 54,12               | 52,48                 | - 14,14                     | - 6,71      | 4,62  |                 |
| 3.Vj.                               | 329,27  | 270,64  | 58,63               | 332,55          | 324,54                | 274,87        | 271,97                | 57,68               | 52,57                 | - 14,43                     | - 7,55      | 7,16  |                 |
| 4.Vj.                               | 328,91  | 271,74  | 57,17               | 334,65          | 326,39                | 276,91        | 272,90                | 57,74               | 53,49                 | - 16,37                     | - 8,74      | 7,67  |                 |
| 2016 Mai                            | 96,73   | 74,63   | 22,10               | 98,70           | 100,10                | 77,49         | 80,72                 | 21,21               | 19,38                 | - 4,96                      | - 3,64      | 1,96  |                 |
| Juni                                | 97,54   | 76,72   | 20,82               | 99,05           | 100,15                | 78,48         | 81,16                 | 20,57               | 18,99                 | - 4,67                      | - 2,77      | 2,10  |                 |
| Juli                                | 96,81   | 75,67   | 21,14               | 98,20           | 99,29                 | 78,13         | 80,63                 | 20,07               | 18,66                 | - 4,29                      | - 3,70      | 1,64  |                 |
| Aug.                                | 98,55   | 78,30   | 20,25               | 100,55          | 101,67                | 80,18         | 82,83                 | 20,37               | 18,84                 | - 5,25                      | - 2,85      | 2,21  |                 |
| Sept.                               | 98,46   | 77,78   | 20,68               | 100,09          | 101,00                | 79,76         | 82,31                 | 20,33               | 18,69                 | - 4,22                      | - 2,88      | 1,64  |                 |
| Okt.                                | 98,69   | 78,04   | 20,65               | 100,49          | 101,10                | 80,24         | 82,04                 | 20,25               | 19,06                 | - 4,43                      | - 3,07      | 1,95  |                 |
| Nov.                                | 101,63  | 80,24   | 21,39               | 102,79          | 102,89                | 82,03         | 83,36                 | 20,76               | 19,53                 | - 4,42                      | - 2,81      | 2,36  |                 |
| Dez.                                | 97,27   | 80,67   | 16,60               | 100,61          | 100,21                | 82,28         | 82,12                 | 18,33               | 18,09                 | - 6,10                      | - 3,05      | 1,99  |                 |
| 2017 Jan.                           | 101,46  | 82,14   | 19,32               | 103,03          | 102,21                | 83,83         | 83,25                 | 19,20               | 18,96                 | - 4,32                      | - 3,22      | 1,73  |                 |
| Feb.                                | 103,41  | 81,57   | 21,84               | 105,34          | 104,40                | 84,32         | 83,24                 | 21,02               | 21,16                 | - 4,85                      | - 3,91      | 2,24  |                 |
| März                                | 103,02  | 83,16   | 19,86               | 104,80          | 103,97                | 85,67         | 84,99                 | 19,13               | 18,98                 | - 5,01                      | - 4,14      | 2,08  |                 |
| April                               | 104,16  | 83,49   | 20,67               | 106,40          | 105,35                | 86,24         | 85,73                 | 20,16               | 19,62                 | - 5,01                      | - 3,77      | 1,86  |                 |
| Mai                                 | 105,16  | 85,40   | 19,76               | 107,06          | 106,32                | 86,88         | 87,05                 | 20,18               | 19,27                 | - 5,08                      | - 2,69      | 2,26  |                 |
| Juni                                | 103,68  | 81,56   | 22,12               | 105,24          | 104,72                | 84,03         | 84,88                 | 21,21               | 19,84                 | - 4,20                      | - 3,40      | 2,03  |                 |
| Juli                                | 104,02  | 82,83   | 21,19               | 105,57          | 105,15                | 85,33         | 86,45                 | 20,24               | 18,70                 | - 4,44                      | - 3,95      | 2,05  |                 |
| Aug.                                | 106,29  | 84,65   | 21,64               | 108,12          | 107,80                | 86,77         | 87,82                 | 21,35               | 19,98                 | - 5,45                      | - 3,32      | 2,83  |                 |
| Sept.                               | 106,15  | 83,27   | 22,88               | 107,83          | 107,29                | 85,53         | 85,96                 | 22,30               | 21,33                 | - 4,17                      | - 3,21      | 1,78  |                 |
| Okt.                                | 105,36  | 84,17   | 21,19               | 107,06          | 106,32                | 86,64         | 86,55                 | 20,42               | 19,77                 | - 4,43                      | - 3,42      | 2,03  |                 |
| Nov.                                | 109,10  | 86,36   | 22,74               | 110,96          | 109,97                | 88,44         | 87,74                 | 22,52               | 22,23                 | - 4,76                      | - 3,09      | 2,36  |                 |
| Dez.                                | 107,77  | 86,84   | 20,93               | 110,62          | 109,42                | 89,28         | 88,40                 | 21,34               | 21,02                 | - 5,08                      | - 3,38      | 1,64  |                 |
| 2018 Jan.                           | 108,95  | 86,71   | 22,24               | 110,32          | 109,12                | 88,82         | 87,59                 | 21,50               | 21,53                 | - 4,54                      | - 2,98      | 2,56  |                 |
| Feb.                                | 106,93  | 86,73   | 20,20               | 107,75          | 106,68                | 88,45         | 87,84                 | 19,30               | 18,84                 | - 3,42                      | - 2,40      | 2,07  |                 |
| März                                | 107,55  | 85,86   | 21,69               | 109,15          | 107,96                | 87,47         | 86,95                 | 21,68               | 21,01                 | - 4,21                      | - 3,21      | 1,53  |                 |
| April                               | 107,93  | 87,85   | 20,08               | 109,80          | 108,50                | 89,91         | 88,93                 | 19,89               | 19,57                 | - 4,55                      | - 2,90      | 2,04  |                 |
| Mai                                 | 109,11  | 87,46   | 21,65               | 111,02          | 109,16                | 90,50         | 88,04                 | 20,52               | 21,12                 | - 4,06                      | - 3,82      | 1,57  |                 |
| Juni                                | 109,39  | 89,07   | 20,32               | 111,01          | 108,83                | 91,28         | 88,36                 | 19,73               | 20,47                 | - 4,75                      | - 3,16      | 2,41  |                 |
| Juli                                | 108,25  | 92,04   | 16,21               | 110,31          | 108,04                | 94,00         | 91,00                 | 16,31               | 17,04                 | - 4,14                      | - 3,23      | 1,51  |                 |
| Aug.                                | 108,91  | 90,36   | 18,55               | 110,73          | 108,03                | 92,12         | 89,00                 | 18,61               | 19,03                 | - 4,23                      | - 2,91      | 1,68  |                 |
| Sept.                               | 107,14  | 90,14   | 17,00               | 109,88          | 107,20                | 92,16         | 88,53                 | 17,72               | 18,67                 | - 5,12                      | - 3,05      | 1,57  |                 |
| Okt.                                | 108,93  | 91,69   | 17,24               | 110,35          | 107,45                | 92,70         | 88,29                 | 17,65               | 19,16                 | - 4,12                      | - 2,35      | 1,77  |                 |
| Nov.                                | 106,92  | 91,06   | 15,86               | 110,76          | 107,95                | 91,89         | 88,53                 | 18,87               | 19,42                 | - 6,03                      | - 1,92      | 1,56  |                 |
| Dez.                                | 108,44  | 90,87   | 17,57               | 111,86          | 109,35                | 92,48         | 90,31                 | 19,38               | 19,04                 | - 5,79                      | - 2,42      | 1,61  |                 |
| 2019 Jan. <sup>4)</sup>             | 110,76  | 92,25   | 18,51               | 112,14          | 109,62                | 93,30         | 91,29                 | 18,84               | 18,33                 | - 4,79                      | - 2,15      | 2,77  |                 |
| Feb.                                | 108,46  | 91,18   | 17,28               | 110,76          | 108,38                | 92,93         | 90,84                 | 17,83               | 17,54                 | - 4,55                      | - 2,58      | 1,54  |                 |
| März                                | 112,02  | 91,52   | 20,50               | 112,35          | 109,72                | 92,95         | 90,86                 | 19,40               | 18,86                 | - 3,84                      | - 2,33      | 2,34  |                 |
| April                               | 107,57  | 90,93   | 16,64               | 109,50          | 107,04                | 92,19         | 89,94                 | 17,31               | 17,10                 | - 4,63                      | - 2,24      | 1,93  |                 |
| Mai                                 | 107,70  | 90,39   | 17,31               | 110,48          | 108,00                | 91,89         | 89,65                 | 18,59               | 18,35                 | - 4,95                      | - 2,26      | 1,33  |                 |
| Juni                                | 108,37  | 90,89   | 17,48               | 110,61          | 108,23                | 92,39         | 91,20                 | 18,22               | 17,03                 | - 4,56                      | - 2,21      | 1,36  |                 |
| Juli                                | 109,69  | 89,70   | 19,99               | 110,93          | 108,33                | 91,18         | 90,19                 | 19,75               | 18,14                 | - 5,23                      | - 2,44      | 2,76  |                 |
| Aug.                                | 109,02  | 89,56   | 19,46               | 110,01          | 107,43                | 91,31         | 90,68                 | 18,70               | 16,75                 | - 3,95                      | - 2,70      | 1,76  |                 |
| Sept.                               | 110,56  | 91,38   | 19,18               | 111,61          | 108,78                | 92,38         | 91,10                 | 19,23               | 17,68                 | - 5,25                      | - 2,41      | 2,64  |                 |
| Okt.                                | 110,99  | 91,04   | 19,95               | 112,75          | 110,00                | 92,63         | 91,53                 | 20,12               | 18,47                 | - 5,42                      | - 2,63      | 2,44  |                 |
| Nov.                                | 108,45  | 90,36   | 18,09               | 110,85          | 108,15                | 92,39         | 91,02                 | 18,46               | 17,13                 | - 5,38                      | - 3,20      | 2,07  |                 |
| Dez.                                | 109,47  | 90,34   | 19,13               | 111,05          | 108,24                | 91,89         | 90,35                 | 19,16               | 17,89                 | - 5,57                      | - 2,91      | 3,16  |                 |
| 2020 Jan.                           | 110,15  | 90,80   | 19,35               | 111,18          | 108,26                | 92,48         | 91,29                 | 18,70               | 16,97                 | - 4,00                      | - 3,14      | 1,87  |                 |
| Feb.                                | 110,41  | 89,49   | 20,92               | 112,57          | 109,72                | 90,99         | 90,72                 | 21,58               | 19,00                 | - 5,25                      | - 3,01      | 1,69  |                 |

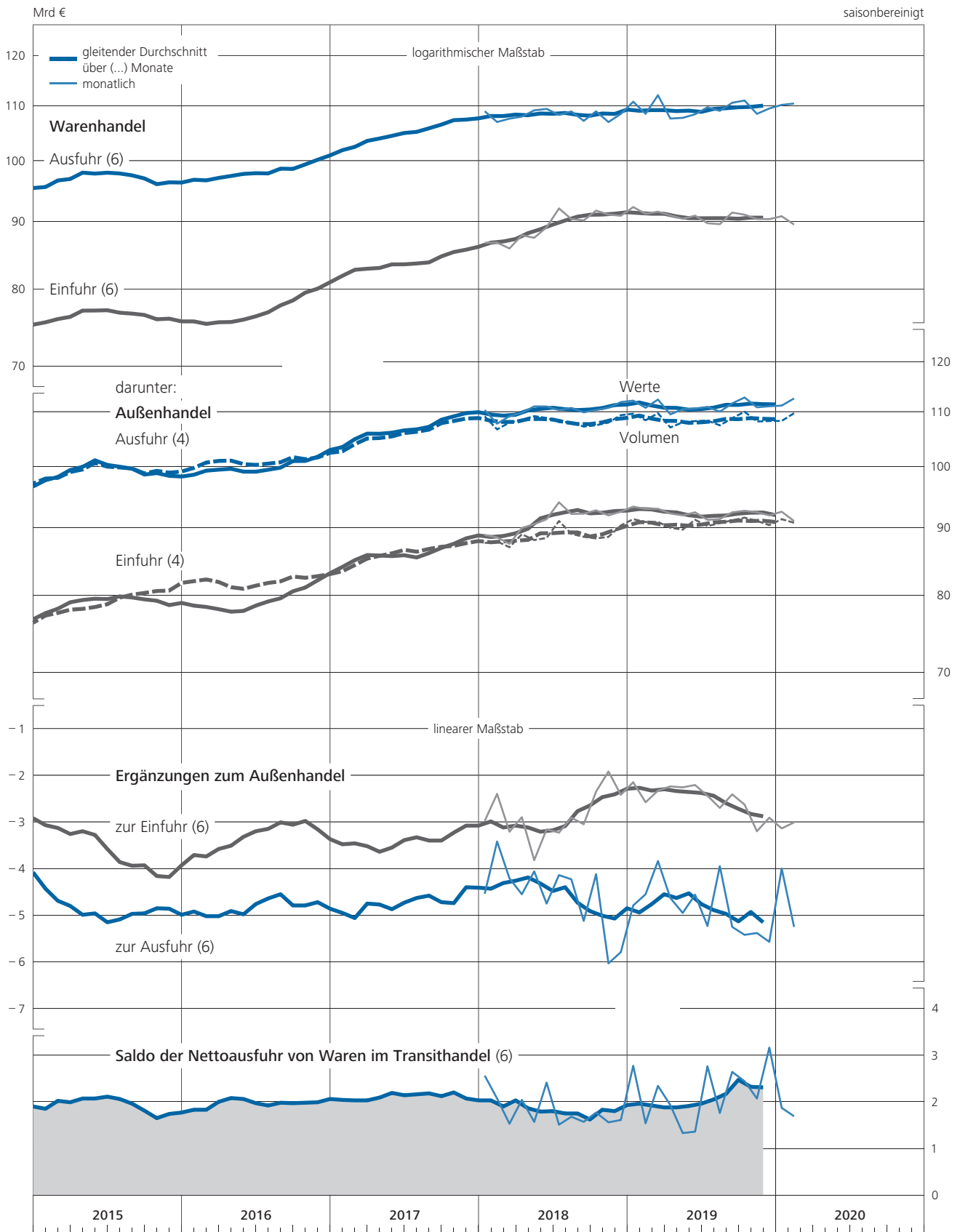
Quelle der Ursprungswerte für den Außenhandel: Statistisches Bundesamt. \* Angaben in jeweiligen Preisen, Außenhandel auch als Volumen. <sup>1</sup> Einschl. Nichtwährungsgold. <sup>2</sup> Die saisonbereinigten Saldenreihen sind mit erheblich größerer Unsicherheit behaftet

als die Grundreihen, aus denen sie gebildet wurden. <sup>3</sup> Volumen errechnet unter Verwendung von Preisindizes auf Basis 2015 = 100. <sup>4</sup> Angaben ab Januar 2019 vorläufig und teilweise revidiert.

V. Außenwirtschaft

1. Leistungsbilanz

b) Warenhandel und seine Komponenten



## V. Außenwirtschaft

### 1. Leistungsbilanz

#### c) Dienstleistungen und Primäreinkommen

Mrd €

saisonbereinigt

| Zeit      | Dienstleistungen (fob) |       |             |       |              |      |          |       | Primäreinkommen 1) |       |          |       |                    |       |          |       |
|-----------|------------------------|-------|-------------|-------|--------------|------|----------|-------|--------------------|-------|----------|-------|--------------------|-------|----------|-------|
|           | insgesamt              |       |             |       | darunter:    |      |          |       | insgesamt          |       |          |       | darunter:          |       |          |       |
|           | Einnahmen              |       | Ausgaben 2) |       | Reiseverkehr |      |          |       | Einnahmen          |       | Ausgaben |       | Vermögenseinkommen |       |          |       |
|           |                        |       |             |       | Einnahmen    |      | Ausgaben |       |                    |       |          |       | Einnahmen          |       | Ausgaben |       |
|           | mtl.                   | vj.   | mtl.        | vj.   | mtl.         | vj.  | mtl.     | vj.   | mtl.               | vj.   | mtl.     | vj.   | mtl.               | vj.   | mtl.     | vj.   |
| 2014 Okt. | 19,63                  |       | 21,94       |       | 2,77         |      | 5,79     |       | 16,23              |       | 10,95    |       | 14,70              |       | 9,53     |       |
| Nov.      | 18,92                  | 59,33 | 21,66       | 65,85 | 2,76         | 8,33 | 6,06     | 17,83 | 16,07              | 48,93 | 10,94    | 33,60 | 14,54              | 44,07 | 9,45     | 29,22 |
| Dez.      | 20,78                  |       | 22,25       |       | 2,80         |      | 5,98     |       | 16,63              |       | 11,71    |       | 14,83              |       | 10,24    |       |
| 2015 Jan. | 20,69                  |       | 22,14       |       | 2,95         |      | 5,89     |       | 16,67              |       | 11,95    |       | 15,10              |       | 10,44    |       |
| Feb.      | 19,56                  | 61,35 | 21,46       | 65,89 | 2,72         | 8,39 | 5,65     | 17,63 | 16,46              | 50,16 | 10,81    | 33,02 | 14,99              | 45,52 | 9,27     | 28,40 |
| März      | 21,10                  |       | 22,29       |       | 2,72         |      | 6,09     |       | 17,03              |       | 10,26    |       | 15,43              |       | 8,69     |       |
| April     | 20,61                  |       | 22,03       |       | 2,77         |      | 5,64     |       | 16,88              |       | 11,08    |       | 15,28              |       | 9,54     |       |
| Mai       | 20,83                  | 62,49 | 22,42       | 66,52 | 2,80         | 8,40 | 5,68     | 16,79 | 16,70              | 50,11 | 11,81    | 37,29 | 15,11              | 45,51 | 10,57    | 32,95 |
| Juni      | 21,05                  |       | 22,07       |       | 2,83         |      | 5,47     |       | 16,53              |       | 14,40    |       | 15,12              |       | 12,84    |       |
| Juli      | 21,46                  |       | 22,36       |       | 2,79         |      | 5,28     |       | 17,33              |       | 9,89     |       | 15,70              |       | 8,35     |       |
| Aug.      | 20,58                  | 63,06 | 22,27       | 67,72 | 2,82         | 8,30 | 5,73     | 16,85 | 17,08              | 51,39 | 10,71    | 30,92 | 15,42              | 46,51 | 9,16     | 26,25 |
| Sept.     | 21,02                  |       | 23,09       |       | 2,69         |      | 5,84     |       | 16,98              |       | 10,32    |       | 15,39              |       | 8,74     |       |
| Okt.      | 20,82                  |       | 23,42       |       | 2,77         |      | 6,51     |       | 17,22              |       | 10,35    |       | 15,55              |       | 8,78     |       |
| Nov.      | 21,09                  | 65,02 | 23,02       | 70,56 | 2,70         | 8,16 | 5,94     | 18,73 | 17,31              | 51,70 | 10,36    | 31,89 | 15,63              | 46,71 | 8,74     | 26,71 |
| Dez.      | 23,11                  |       | 24,12       |       | 2,69         |      | 6,28     |       | 17,17              |       | 11,18    |       | 15,53              |       | 9,19     |       |
| 2016 Jan. | 20,84                  |       | 23,14       |       | 2,79         |      | 5,51     |       | 17,60              |       | 12,13    |       | 15,97              |       | 10,50    |       |
| Feb.      | 22,48                  | 64,92 | 23,48       | 70,11 | 2,75         | 8,33 | 5,93     | 17,65 | 18,09              | 53,27 | 10,64    | 32,92 | 16,13              | 48,08 | 9,01     | 28,00 |
| März      | 21,60                  |       | 23,49       |       | 2,79         |      | 6,21     |       | 17,58              |       | 10,15    |       | 15,98              |       | 8,49     |       |
| April     | 21,24                  |       | 23,55       |       | 2,83         |      | 6,21     |       | 17,40              |       | 10,88    |       | 15,81              |       | 9,22     |       |
| Mai       | 22,04                  | 65,08 | 23,52       | 71,00 | 2,81         | 8,43 | 6,27     | 18,57 | 17,87              | 52,77 | 10,51    | 36,74 | 15,96              | 47,72 | 8,74     | 31,40 |
| Juni      | 21,80                  |       | 23,93       |       | 2,79         |      | 6,09     |       | 17,50              |       | 15,35    |       | 15,95              |       | 13,44    |       |
| Juli      | 21,64                  |       | 23,22       |       | 2,79         |      | 5,78     |       | 17,69              |       | 11,06    |       | 16,05              |       | 9,40     |       |
| Aug.      | 22,10                  | 65,76 | 23,54       | 70,91 | 2,83         | 8,43 | 6,03     | 18,00 | 17,88              | 53,27 | 10,64    | 33,97 | 16,24              | 48,39 | 9,04     | 29,09 |
| Sept.     | 22,02                  |       | 24,15       |       | 2,81         |      | 6,19     |       | 17,70              |       | 12,27    |       | 16,10              |       | 10,65    |       |
| Okt.      | 22,36                  |       | 24,05       |       | 2,84         |      | 6,31     |       | 17,80              |       | 11,27    |       | 16,14              |       | 9,51     |       |
| Nov.      | 22,81                  | 68,12 | 24,14       | 72,02 | 2,84         | 8,58 | 5,80     | 17,41 | 18,14              | 53,81 | 11,08    | 33,65 | 16,51              | 49,14 | 9,45     | 28,59 |
| Dez.      | 22,95                  |       | 23,83       |       | 2,90         |      | 5,30     |       | 17,87              |       | 11,30    |       | 16,49              |       | 9,63     |       |
| 2017 Jan. | 22,98                  |       | 24,29       |       | 2,88         |      | 6,23     |       | 17,84              |       | 10,71    |       | 16,28              |       | 8,98     |       |
| Feb.      | 22,68                  | 68,66 | 24,73       | 74,25 | 2,94         | 8,75 | 6,37     | 19,07 | 18,20              | 54,45 | 13,48    | 35,25 | 16,60              | 49,73 | 11,70    | 30,01 |
| März      | 23,00                  |       | 25,23       |       | 2,93         |      | 6,47     |       | 18,41              |       | 11,06    |       | 16,85              |       | 9,33     |       |
| April     | 23,43                  |       | 26,40       |       | 2,92         |      | 6,98     |       | 18,46              |       | 11,69    |       | 16,79              |       | 9,87     |       |
| Mai       | 23,08                  | 70,59 | 25,59       | 77,76 | 2,96         | 8,82 | 6,73     | 20,27 | 17,97              | 54,89 | 11,66    | 38,34 | 16,50              | 49,84 | 9,80     | 32,91 |
| Juni      | 24,08                  |       | 25,77       |       | 2,94         |      | 6,56     |       | 18,46              |       | 14,99    |       | 16,55              |       | 13,24    |       |
| Juli      | 23,80                  |       | 25,90       |       | 2,96         |      | 6,59     |       | 18,66              |       | 11,81    |       | 16,90              |       | 9,96     |       |
| Aug.      | 24,11                  | 71,03 | 25,83       | 76,78 | 2,94         | 8,88 | 6,58     | 19,17 | 18,36              | 55,61 | 12,88    | 36,65 | 16,67              | 50,49 | 11,16    | 31,36 |
| Sept.     | 23,12                  |       | 25,05       |       | 2,98         |      | 6,00     |       | 18,59              |       | 11,96    |       | 16,92              |       | 10,24    |       |
| Okt.      | 24,00                  |       | 26,21       |       | 2,92         |      | 6,71     |       | 18,40              |       | 11,99    |       | 16,75              |       | 10,23    |       |
| Nov.      | 24,22                  | 72,18 | 26,49       | 78,24 | 2,97         | 8,85 | 7,14     | 20,31 | 18,62              | 55,53 | 11,68    | 34,93 | 16,91              | 50,83 | 9,94     | 29,67 |
| Dez.      | 23,96                  |       | 25,54       |       | 2,96         |      | 6,46     |       | 18,51              |       | 11,26    |       | 17,17              |       | 9,50     |       |
| 2018 Jan. | 23,70                  |       | 25,49       |       | 3,05         |      | 6,54     |       | 18,67              |       | 10,61    |       | 17,04              |       | 8,81     |       |
| Feb.      | 24,70                  | 72,21 | 26,11       | 77,30 | 3,01         | 9,10 | 6,90     | 20,07 | 18,84              | 56,18 | 12,82    | 34,36 | 17,10              | 51,09 | 11,00    | 28,94 |
| März      | 23,81                  |       | 25,70       |       | 3,04         |      | 6,63     |       | 18,67              |       | 10,93    |       | 16,95              |       | 9,13     |       |
| April     | 23,91                  |       | 25,11       |       | 2,99         |      | 6,21     |       | 18,80              |       | 12,42    |       | 17,09              |       | 10,60    |       |
| Mai       | 24,71                  | 72,66 | 26,29       | 77,01 | 3,04         | 9,04 | 6,71     | 19,23 | 18,96              | 56,78 | 12,27    | 35,47 | 17,18              | 51,69 | 10,32    | 29,86 |
| Juni      | 24,04                  |       | 25,61       |       | 3,01         |      | 6,31     |       | 19,02              |       | 10,78    |       | 17,42              |       | 8,94     |       |
| Juli      | 24,52                  |       | 26,78       |       | 3,04         |      | 7,09     |       | 18,82              |       | 11,00    |       | 17,06              |       | 9,12     |       |
| Aug.      | 25,23                  | 74,82 | 26,72       | 80,34 | 3,02         | 9,16 | 6,35     | 20,31 | 18,98              | 56,76 | 10,82    | 32,90 | 17,29              | 51,49 | 9,15     | 27,53 |
| Sept.     | 25,07                  |       | 26,84       |       | 3,10         |      | 6,87     |       | 18,96              |       | 11,08    |       | 17,14              |       | 9,26     |       |
| Okt.      | 25,47                  |       | 26,96       |       | 3,01         |      | 6,94     |       | 19,02              |       | 10,97    |       | 17,32              |       | 9,08     |       |
| Nov.      | 27,01                  | 77,40 | 27,88       | 82,27 | 3,04         | 9,12 | 7,14     | 21,35 | 19,22              | 57,09 | 11,36    | 33,16 | 17,42              | 52,17 | 9,49     | 27,55 |
| Dez.      | 24,92                  |       | 27,43       |       | 3,07         |      | 7,27     |       | 18,85              |       | 10,83    |       | 17,43              |       | 8,98     |       |
| 2019 Jan. | 25,42                  |       | 27,15       |       | 3,04         |      | 6,76     |       | 18,99              |       | 10,40    |       | 17,17              |       | 8,48     |       |
| Feb.      | 25,66                  | 76,96 | 27,35       | 82,05 | 3,12         | 9,27 | 6,82     | 20,24 | 19,06              | 58,09 | 12,68    | 35,44 | 17,39              | 52,94 | 10,77    | 29,68 |
| März      | 25,88                  |       | 27,55       |       | 3,11         |      | 6,66     |       | 20,04              |       | 12,36    |       | 18,38              |       | 10,43    |       |
| April     | 26,33                  |       | 27,95       |       | 3,15         |      | 6,97     |       | 19,29              |       | 10,61    |       | 17,54              |       | 8,75     |       |
| Mai       | 26,08                  | 77,70 | 27,07       | 82,84 | 3,04         | 9,30 | 6,44     | 20,41 | 19,46              | 58,94 | 12,67    | 34,46 | 17,52              | 53,47 | 10,71    | 28,79 |
| Juni      | 25,29                  |       | 27,82       |       | 3,11         |      | 7,00     |       | 20,19              |       | 11,18    |       | 18,41              |       | 9,33     |       |
| Juli      | 26,15                  |       | 27,93       |       | 3,08         |      | 6,96     |       | 18,88              |       | 11,55    |       | 17,19              |       | 9,67     |       |
| Aug.      | 26,00                  | 78,15 | 27,77       | 83,28 | 3,10         | 9,24 | 6,80     | 20,39 | 19,24              | 57,18 | 10,93    | 33,61 | 17,47              | 52,01 | 8,98     | 27,88 |
| Sept.     | 26,00                  |       | 27,58       |       | 3,06         |      | 6,63     |       | 19,06              |       | 11,13    |       | 17,35              |       | 9,23     |       |
| Okt.      | 26,15                  |       | 27,96       |       | 3,12         |      | 6,79     |       | 18,90              |       | 11,10    |       | 17,17              |       | 9,20     |       |
| Nov.      | 25,97                  | 77,87 | 27,20       | 83,18 | 3,18         | 9,45 | 6,87     | 21,04 | 18,86              | 56,72 | 11,17    | 33,55 | 17,19              | 51,52 | 9,28     | 27,84 |
| Dez.      | 25,75                  |       | 28,02       |       | 3,15         |      | 7,38     |       | 18,96              |       | 11,28    |       | 17,16              |       | 9,36     |       |
| 2020 Jan. | 26,52                  |       | 28,11       |       | 3,07         |      | 6,80     |       | 19,56              |       | 10,18    |       | 17,91              |       | 8,29     |       |
| Feb. p)   | 26,29                  | ...   | 27,91       | ...   | 3,19         | ...  | 6,82     | ...   | 19,80              | ...   | 12,32    | ...   | 18,18              | ...   | 10,49    | ...   |

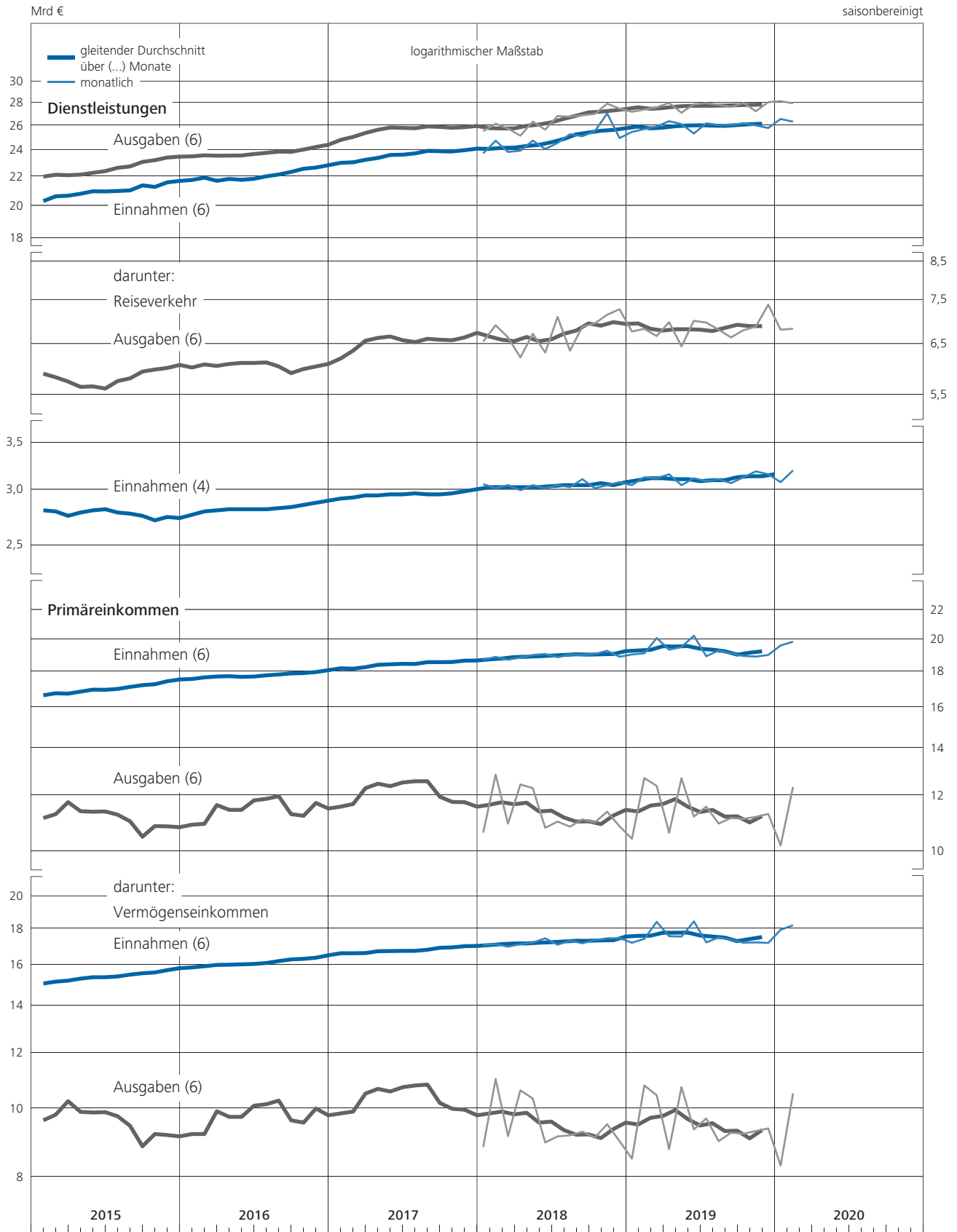
1 Vermögenseinkommen, Arbeitnehmerentgelt und sonstige Primäreinkommen (Pacht, Produktions- und Importabgaben an die EU sowie Subventionen von der EU). 2 Einschl. der im cif-Wert der Einfuhr enthaltenen Fracht - und Versicherungskosten.



V. Außenwirtschaft

1. Leistungsbilanz

c) Dienstleistungen und Primäreinkommen



## V. Außenwirtschaft

### 2. Ausfuhr

#### a) Ausfuhr nach Ländergruppen <sup>1)</sup>

Werte, Mrd €

saisonbereinigt

| Zeit                    | Europäische Länder          |        |                              |        |               |        |   |       | Außereuropäische Länder     |        |           |       |       |       |             |      |
|-------------------------|-----------------------------|--------|------------------------------|--------|---------------|--------|---|-------|-----------------------------|--------|-----------|-------|-------|-------|-------------|------|
|                         | insgesamt <sup>1)</sup> (R) |        | EU-Länder (27) <sup>1)</sup> |        | darunter:     |        | andere europäische Länder <sup>1)</sup> (R) |       | insgesamt <sup>1)</sup> (R) |        | darunter: |       | Asien |       | OPEC-Länder |      |
|                         |                             |        |                              |        | Euroraum (19) |        |   |       |                             |        | USA       | USA   |       |       |             |      |
|                         | mtl.                        | vj.    | mtl.                         | vj.    | mtl.          | vj.    | mtl.  | vj.   | mtl.                        | vj.    | mtl.      | vj.   | mtl.  | vj.   | mtl.        | vj.  |
| 2014 Okt.               | 64,70                       |        | 48,54                        |        | 34,85         |        | 16,16                                       |       | 31,46                       |        | 8,36      |       | 17,14 |       | 2,99        |      |
| Nov.                    | 64,17                       | 195,22 | 48,08                        | 146,42 | 34,69         | 105,09 | 16,09                                       | 48,80 | 29,75                       | 92,49  | 8,12      | 25,29 | 15,77 | 49,13 | 2,38        | 8,07 |
| Dez.                    | 66,35                       |        | 49,80                        |        | 35,55         |        | 16,55                                       |       | 31,28                       |        | 8,81      |       | 16,22 |       | 2,70        |      |
| 2015 Jan.               | 65,15                       |        | 48,94                        |        | 35,27         |        | 16,21                                       |       | 31,06                       |        | 8,70      |       | 16,11 |       | 2,77        |      |
| Feb.                    | 65,65                       | 196,75 | 49,24                        | 147,22 | 35,74         | 106,28 | 16,41                                       | 49,53 | 32,20                       | 95,48  | 9,19      | 27,32 | 16,61 | 49,04 | 2,84        | 8,05 |
| März                    | 65,95                       |        | 49,04                        |        | 35,27         |        | 16,91                                       |       | 32,22                       |        | 9,43      |       | 16,32 |       | 2,44        |      |
| April                   | 66,06                       |        | 49,38                        |        | 35,81         |        | 16,68                                       |       | 33,76                       |        | 9,97      |       | 17,40 |       | 3,35        |      |
| Mai                     | 68,17                       | 201,84 | 51,47                        | 151,52 | 37,13         | 109,59 | 16,70                                       | 50,32 | 32,74                       | 98,87  | 9,76      | 29,39 | 16,58 | 50,11 | 2,91        | 8,93 |
| Juni                    | 67,61                       |        | 50,67                        |        | 36,65         |        | 16,94                                       |       | 32,37                       |        | 9,66      |       | 16,13 |       | 2,67        |      |
| Juli                    | 69,09                       |        | 51,76                        |        | 37,18         |        | 17,33                                       |       | 33,61                       |        | 9,57      |       | 17,20 |       | 3,42        |      |
| Aug.                    | 64,76                       | 201,41 | 48,56                        | 151,18 | 35,29         | 109,07 | 16,20                                       | 50,23 | 31,80                       | 97,53  | 9,31      | 28,73 | 16,17 | 48,81 | 3,09        | 9,13 |
| Sept.                   | 67,56                       |        | 50,86                        |        | 36,60         |        | 16,70                                       |       | 32,12                       |        | 9,85      |       | 15,44 |       | 2,62        |      |
| Okt.                    | 67,32                       |        | 50,93                        |        | 36,35         |        | 16,39                                       |       | 31,32                       |        | 9,44      |       | 15,64 |       | 2,80        |      |
| Nov.                    | 67,60                       | 201,16 | 51,07                        | 151,95 | 36,41         | 107,95 | 16,53                                       | 49,21 | 31,17                       | 93,89  | 8,99      | 27,74 | 16,03 | 47,53 | 2,53        | 8,01 |
| Dez.                    | 66,24                       |        | 49,95                        |        | 35,19         |        | 16,29                                       |       | 31,40                       |        | 9,31      |       | 15,86 |       | 2,68        |      |
| 2016 Jan.               | 67,60                       |        | 50,96                        |        | 36,44         |        | 16,64                                       |       | 30,23                       |        | 8,68      |       | 15,99 |       | 2,87        |      |
| Feb.                    | 68,81                       | 202,13 | 50,05                        | 152,08 | 35,93         | 108,67 | 16,76                                       | 50,05 | 31,50                       | 93,99  | 8,99      | 27,25 | 16,04 | 48,09 | 2,49        | 8,49 |
| März                    | 67,72                       |        | 51,07                        |        | 36,30         |        | 16,65                                       |       | 32,26                       |        | 9,58      |       | 16,06 |       | 3,13        |      |
| April                   | 68,46                       |        | 51,95                        |        | 36,87         |        | 16,51                                       |       | 31,87                       |        | 8,80      |       | 16,86 |       | 3,00        |      |
| Mai                     | 67,41                       | 203,17 | 51,18                        | 153,89 | 36,48         | 109,45 | 16,23                                       | 49,28 | 31,06                       | 94,43  | 8,44      | 26,24 | 16,20 | 49,56 | 2,70        | 8,18 |
| Juni                    | 67,30                       |        | 50,76                        |        | 36,10         |        | 16,54                                       |       | 31,50                       |        | 9,00      |       | 16,50 |       | 2,48        |      |
| Juli                    | 67,54                       |        | 51,17                        |        | 36,63         |        | 16,37                                       |       | 30,41                       |        | 8,69      |       | 15,75 |       | 1,91        |      |
| Aug.                    | 68,26                       | 204,60 | 51,31                        | 154,43 | 36,83         | 110,60 | 16,95                                       | 50,17 | 32,05                       | 93,50  | 8,64      | 25,82 | 17,13 | 48,76 | 2,90        | 6,80 |
| Sept.                   | 68,80                       |        | 51,95                        |        | 37,14         |        | 16,85                                       |       | 31,04                       |        | 8,49      |       | 15,88 |       | 1,99        |      |
| Okt.                    | 67,78                       |        | 51,77                        |        | 36,58         |        | 16,01                                       |       | 32,46                       |        | 8,85      |       | 17,62 |       | 2,44        |      |
| Nov.                    | 69,97                       | 205,37 | 53,31                        | 156,84 | 37,66         | 110,78 | 16,66                                       | 48,53 | 32,59                       | 97,82  | 9,12      | 26,70 | 16,94 | 52,08 | 2,43        | 7,89 |
| Dez.                    | 67,62                       |        | 51,76                        |        | 36,54         |        | 15,86                                       |       | 32,77                       |        | 8,73      |       | 17,52 |       | 3,02        |      |
| 2017 Jan.               | 69,75                       |        | 52,51                        |        | 37,27         |        | 17,24                                       |       | 33,04                       |        | 9,64      |       | 16,81 |       | 2,40        |      |
| Feb.                    | 71,00                       | 211,17 | 53,92                        | 159,69 | 38,33         | 113,42 | 17,08                                       | 51,48 | 34,13                       | 101,33 | 9,59      | 28,63 | 17,59 | 52,39 | 2,55        | 7,60 |
| März                    | 70,42                       |        | 53,26                        |        | 37,82         |        | 17,16                                       |       | 34,16                       |        | 9,40      |       | 17,99 |       | 2,65        |      |
| April                   | 73,76                       |        | 56,27                        |        | 39,46         |        | 17,49                                       |       | 32,36                       |        | 9,02      |       | 16,60 |       | 2,61        |      |
| Mai                     | 72,82                       | 219,09 | 55,21                        | 166,56 | 39,64         | 117,92 | 17,61                                       | 52,53 | 33,96                       | 98,78  | 9,52      | 27,45 | 17,80 | 51,60 | 2,68        | 7,22 |
| Juni                    | 72,51                       |        | 55,08                        |        | 38,82         |        | 17,43                                       |       | 32,46                       |        | 8,91      |       | 17,20 |       | 1,93        |      |
| Juli                    | 72,15                       |        | 54,89                        |        | 39,13         |        | 17,26                                       |       | 33,15                       |        | 9,04      |       | 17,45 |       | 2,25        |      |
| Aug.                    | 73,95                       | 219,14 | 56,59                        | 167,09 | 40,61         | 119,34 | 17,36                                       | 52,05 | 33,91                       | 101,59 | 9,17      | 27,27 | 18,24 | 54,29 | 2,30        | 6,84 |
| Sept.                   | 73,04                       |        | 55,61                        |        | 39,60         |        | 17,43                                       |       | 34,53                       |        | 9,06      |       | 18,60 |       | 2,29        |      |
| Okt.                    | 73,73                       |        | 56,25                        |        | 39,69         |        | 17,48                                       |       | 33,06                       |        | 9,24      |       | 17,44 |       | 2,15        |      |
| Nov.                    | 75,56                       | 225,31 | 57,77                        | 172,89 | 40,89         | 121,83 | 17,79                                       | 52,42 | 35,15                       | 102,59 | 9,66      | 28,78 | 18,56 | 54,02 | 2,31        | 6,35 |
| Dez.                    | 76,02                       |        | 58,87                        |        | 41,25         |        | 17,15                                       |       | 34,38                       |        | 9,88      |       | 18,02 |       | 1,89        |      |
| 2018 Jan.               | 75,36                       |        | 57,71                        |        | 40,90         |        | 17,65                                       |       | 34,72                       |        | 9,08      |       | 18,40 |       | 2,07        |      |
| Feb.                    | 73,84                       | 223,91 | 56,58                        | 171,97 | 40,42         | 122,77 | 17,26                                       | 51,94 | 33,65                       | 102,56 | 9,12      | 28,02 | 17,76 | 54,07 | 2,00        | 5,83 |
| März                    | 74,71                       |        | 57,68                        |        | 41,45         |        | 17,03                                       |       | 34,19                       |        | 9,82      |       | 17,91 |       | 1,76        |      |
| April                   | 76,01                       |        | 58,49                        |        | 41,11         |        | 17,52                                       |       | 33,50                       |        | 9,42      |       | 17,87 |       | 2,00        |      |
| Mai                     | 76,89                       | 228,34 | 59,41                        | 176,01 | 41,27         | 123,50 | 17,48                                       | 52,33 | 33,79                       | 102,50 | 9,12      | 28,28 | 18,28 | 54,90 | 1,72        | 5,76 |
| Juni                    | 75,44                       |        | 58,11                        |        | 41,12         |        | 17,33                                       |       | 35,21                       |        | 9,74      |       | 18,75 |       | 2,04        |      |
| Juli                    | 75,68                       |        | 58,78                        |        | 41,81         |        | 16,90                                       |       | 34,28                       |        | 9,57      |       | 18,05 |       | 1,88        |      |
| Aug.                    | 74,62                       | 224,15 | 57,92                        | 174,40 | 41,24         | 123,90 | 16,70                                       | 49,75 | 35,71                       | 105,65 | 9,61      | 28,78 | 18,80 | 56,12 | 1,92        | 5,91 |
| Sept.                   | 73,85                       |        | 57,70                        |        | 40,85         |        | 16,15                                       |       | 35,66                       |        | 9,60      |       | 19,27 |       | 2,11        |      |
| Okt.                    | 75,53                       |        | 58,86                        |        | 41,56         |        | 16,67                                       |       | 34,44                       |        | 9,44      |       | 18,42 |       | 1,90        |      |
| Nov.                    | 75,05                       | 227,11 | 58,21                        | 176,55 | 40,85         | 123,99 | 16,84                                       | 50,56 | 35,39                       | 104,89 | 9,48      | 28,87 | 18,71 | 55,84 | 2,12        | 6,08 |
| Dez.                    | 76,53                       |        | 59,48                        |        | 41,58         |        | 17,05                                       |       | 35,06                       |        | 9,95      |       | 18,71 |       | 2,06        |      |
| 2019 Jan. <sup>1)</sup> | 75,54                       |        | 58,32                        |        | 41,36         |        | 17,22                                       |       | 36,32                       |        | 9,99      |       | 18,95 |       | 1,76        |      |
| Feb.                    | 75,55                       | 227,96 | 57,95                        | 175,41 | 41,41         | 124,75 | 17,60                                       | 52,55 | 34,94                       | 106,45 | 9,42      | 29,10 | 18,30 | 55,60 | 1,68        | 5,17 |
| März                    | 76,87                       |        | 59,14                        |        | 41,98         |        | 17,73                                       |       | 35,19                       |        | 9,69      |       | 18,35 |       | 1,73        |      |
| April                   | 74,27                       |        | 58,05                        |        | 40,98         |        | 16,22                                       |       | 34,93                       |        | 9,90      |       | 18,60 |       | 1,64        |      |
| Mai                     | 74,78                       | 224,62 | 57,86                        | 174,85 | 40,97         | 123,30 | 16,92                                       | 49,77 | 35,37                       | 105,04 | 10,23     | 30,19 | 18,60 | 55,45 | 1,88        | 5,56 |
| Juni                    | 75,57                       |        | 58,94                        |        | 41,35         |        | 16,63                                       |       | 34,74                       |        | 10,06     |       | 18,25 |       | 2,04        |      |
| Juli                    | 74,44                       |        | 57,53                        |        | 40,57         |        | 16,91                                       |       | 36,16                       |        | 10,25     |       | 18,71 |       | 2,13        |      |
| Aug.                    | 75,07                       | 225,84 | 57,94                        | 174,56 | 40,99         | 123,38 | 17,13                                       | 51,28 | 34,62                       | 105,75 | 10,34     | 30,50 | 17,45 | 54,11 | 1,89        | 5,87 |
| Sept.                   | 76,33                       |        | 59,09                        |        | 41,82         |        | 17,24                                       |       | 34,97                       |        | 9,91      |       | 17,95 |       | 1,85        |      |
| Okt.                    | 76,76                       |        | 58,91                        |        | 41,35         |        | 17,85                                       |       | 35,65                       |        | 10,42     |       | 19,01 |       | 2,27        |      |
| Nov.                    | 75,72                       | 227,37 | 59,15                        | 175,83 | 41,10         | 122,34 | 16,57                                       | 51,54 | 34,85                       | 106,40 | 9,59      | 29,52 | 18,32 | 57,22 | 1,83        | 6,21 |
| Dez.                    | 74,89                       |        | 57,77                        |        | 39,89         |        | 17,12                                       |       | 35,90                       |        | 9,51      |       | 19,89 |       | 2,11        |      |
| 2020 Jan.               | 75,65                       |        | 58,82                        |        | 41,13         |        | 16,83                                       |       | 35,28                       |        | 9,68      |       | 18,51 |       | 2,15        |      |
| Feb.                    | 75,98                       | ...    | 59,02                        | ...    | 41,25         | ...    | 16,96                                       | ...   | 36,35                       | ...    | 10,09     | ...   | 18,99 | ...   | 2,07        | ...  |

Quelle der Ursprungswerte: Statistisches Bundesamt. \* Erfasst nach Bestimmungs- ländern (Verbrauchsländern). Zugehörigkeit der Länder zu den einzelnen Länder-

gruppen nach dem neuesten Stand. <sup>1</sup> Angaben ab Januar 2019 vorläufig und teilweise revidiert.

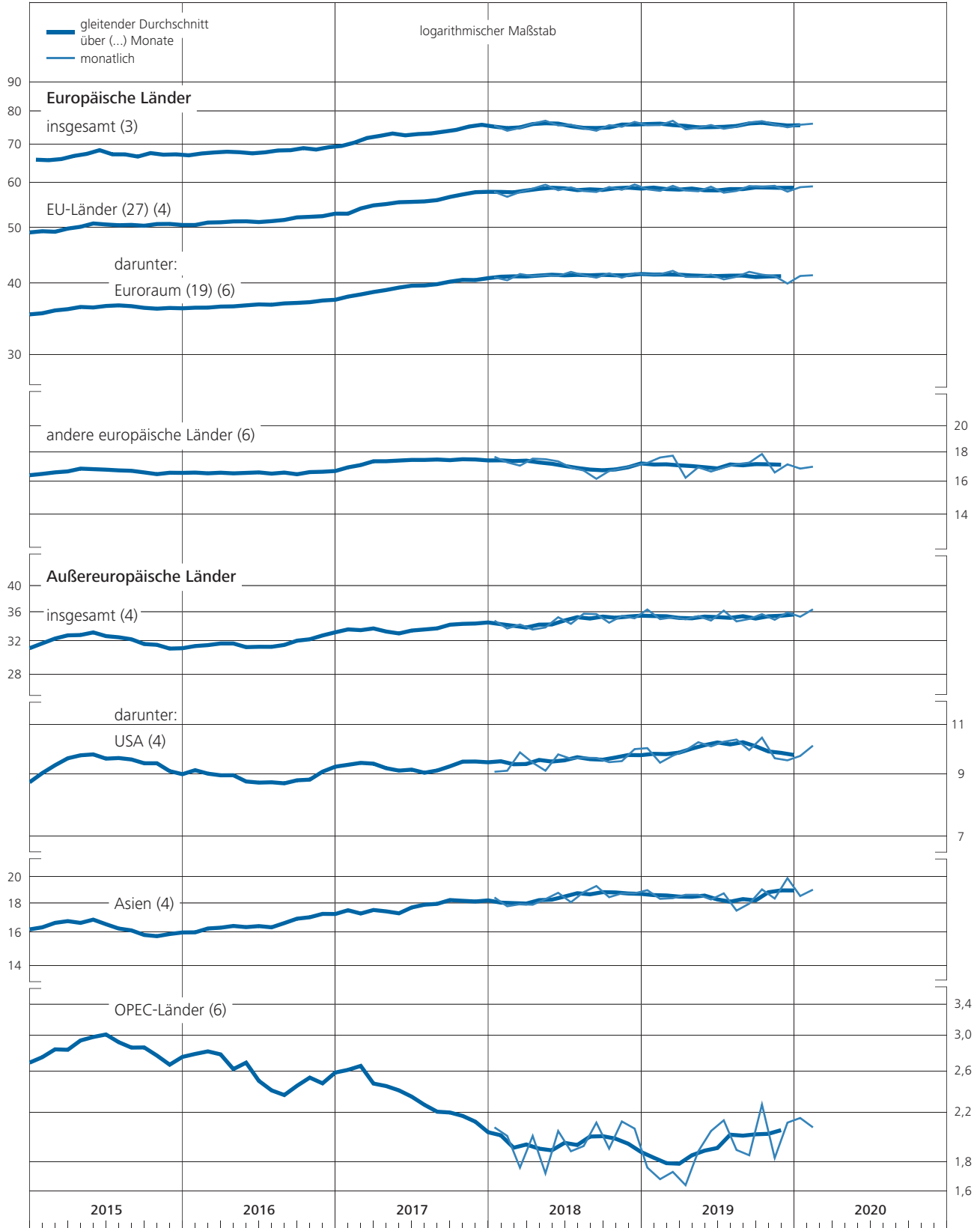
V. Außenwirtschaft

2. Ausfuhr

a) Ausfuhr nach Ländergruppen<sup>\*)</sup>

Werte, Mrd €

saisonbereinigt



\* Erfasst nach Bestimmungsländern (Verbrauchsländern).

## V. Außenwirtschaft

### 2. Ausfuhr

#### b) Ausfuhr nach Warengruppen <sup>1)</sup>

Werte, Mrd €

saisonbereinigt

| Positions-Nr.<br>Zeit   | Ausgewählte Hauptgruppen |        |                   |        |             |       | Ausgewählte Gruppen                       |       |           |       |   |       |                                |       |  |  |
|-------------------------|--------------------------|--------|-------------------|--------|-------------|-------|---|-------|-----------|-------|---|-------|--------------------------------|-------|--|--|
|                         | Vorleistungsgüter        |        | Investitionsgüter |        | Konsumgüter |       | Chemische und pharmazeutische Erzeugnisse |       | Maschinen |       | Datenverarbeitungsgeräte, elektronische und optische Erzeugnisse sowie elektrische Ausrüstungen |       | Kraftwagen und Kraftwagenteile |       |  |  |
|                         | mtl.                     | vj.    | mtl.              | vj.    | mtl.        | vj.   | 20 und 21                                 |       | 28        |       | 26 und 27   |       | 29                             |       |  |  |
| 2014 Nov.               | 28,58                    | 87,42  | 42,39             | 130,65 | 16,14       | 49,13 | 14,21                                     | 43,28 | 13,90     | 42,27 | 13,00   | 40,41 | 17,60                          | 53,33 |  |  |
| Dez.                    | 29,53                    |        | 44,58             |        | 16,83       |       | 14,78                                     |       | 14,17     |       | 13,82   |       | 18,06                          |       |  |  |
| 2015 Jan.               | 29,21                    |        | 43,88             |        | 16,35       |       | 14,35                                     |       | 13,90     |       | 13,74   |       | 17,87                          |       |  |  |
| Feb.                    | 29,53                    | 87,95  | 45,43             | 134,43 | 16,57       | 49,79 | 14,12                                     | 43,04 | 13,96     | 41,95 | 14,10   | 42,03 | 18,49                          | 55,08 |  |  |
| März                    | 29,21                    |        | 45,12             |        | 16,87       |       | 14,57                                     |       | 14,09     |       | 14,19   |       | 18,72                          |       |  |  |
| April                   | 29,76                    |        | 46,15             |        | 16,85       |       | 14,94                                     |       | 14,02     |       | 14,09   |       | 18,57                          |       |  |  |
| Mai                     | 29,72                    | 88,98  | 47,33             | 138,14 | 16,96       | 51,28 | 14,74                                     | 44,97 | 15,06     | 43,26 | 14,10   | 42,51 | 19,36                          | 56,73 |  |  |
| Juni                    | 29,50                    |        | 44,66             |        | 17,47       |       | 15,29                                     |       | 14,18     |       | 14,32   |       | 18,80                          |       |  |  |
| Juli                    | 29,93                    |        | 47,66             |        | 17,42       |       | 15,10                                     |       | 14,29     |       | 14,71   |       | 19,89                          |       |  |  |
| Aug.                    | 28,66                    | 87,71  | 44,12             | 137,15 | 17,16       | 52,02 | 14,87                                     | 44,88 | 13,96     | 42,33 | 13,53   | 42,23 | 18,40                          | 57,29 |  |  |
| Sept.                   | 29,12                    |        | 45,37             |        | 17,44       |       | 14,91                                     |       | 14,08     |       | 13,99   |       | 19,00                          |       |  |  |
| Okt.                    | 28,88                    |        | 45,69             |        | 16,90       |       | 14,81                                     |       | 14,04     |       | 14,27   |       | 19,05                          |       |  |  |
| Nov.                    | 28,95                    | 86,88  | 44,53             | 134,14 | 17,55       | 51,89 | 14,88                                     | 44,75 | 14,15     | 42,01 | 14,24   | 42,80 | 18,91                          | 56,18 |  |  |
| Dez.                    | 29,05                    |        | 43,92             |        | 17,44       |       | 15,06                                     |       | 13,82     |       | 14,29   |       | 18,22                          |       |  |  |
| 2016 Jan.               | 29,52                    |        | 45,36             |        | 17,35       |       | 14,69                                     |       | 13,99     |       | 14,23   |       | 18,77                          |       |  |  |
| Feb.                    | 29,04                    | 87,83  | 44,82             | 136,40 | 17,45       | 52,52 | 14,63                                     | 44,18 | 13,89     | 42,17 | 14,38   | 43,10 | 18,63                          | 56,01 |  |  |
| März                    | 29,27                    |        | 46,22             |        | 17,72       |       | 14,86                                     |       | 14,29     |       | 14,49   |       | 18,61                          |       |  |  |
| April                   | 29,22                    |        | 47,04             |        | 17,39       |       | 14,50                                     |       | 14,55     |       | 14,76   |       | 19,49                          |       |  |  |
| Mai                     | 29,29                    | 87,23  | 45,48             | 137,47 | 17,41       | 52,20 | 14,79                                     | 43,67 | 13,97     | 42,33 | 14,47   | 43,88 | 18,46                          | 56,99 |  |  |
| Juni                    | 28,72                    |        | 44,95             |        | 17,40       |       | 14,38                                     |       | 13,81     |       | 14,65   |       | 19,04                          |       |  |  |
| Juli                    | 29,15                    |        | 44,63             |        | 17,63       |       | 14,76                                     |       | 13,64     |       | 13,93   |       | 18,69                          |       |  |  |
| Aug.                    | 29,68                    | 88,68  | 46,75             | 136,97 | 17,29       | 52,39 | 14,47                                     | 44,07 | 14,23     | 42,23 | 14,86   | 43,80 | 19,65                          | 57,45 |  |  |
| Sept.                   | 29,85                    |        | 45,59             |        | 17,47       |       | 14,84                                     |       | 14,36     |       | 15,01   |       | 19,11                          |       |  |  |
| Okt.                    | 29,46                    |        | 46,73             |        | 17,83       |       | 14,92                                     |       | 14,20     |       | 14,98   |       | 19,08                          |       |  |  |
| Nov.                    | 30,65                    | 90,30  | 46,87             | 138,85 | 18,06       | 53,63 | 15,22                                     | 45,13 | 14,45     | 42,57 | 15,33   | 45,61 | 19,46                          | 56,19 |  |  |
| Dez.                    | 30,19                    |        | 45,25             |        | 17,74       |       | 14,99                                     |       | 13,92     |       | 15,30   |       | 17,65                          |       |  |  |
| 2017 Jan.               | 30,68                    |        | 46,86             |        | 18,66       |       | 15,49                                     |       | 14,52     |       | 15,76   |       | 18,54                          |       |  |  |
| Feb.                    | 31,50                    | 93,55  | 48,18             | 142,78 | 18,62       | 55,77 | 15,78                                     | 47,05 | 15,27     | 44,80 | 16,27   | 48,27 | 19,13                          | 56,94 |  |  |
| März                    | 31,37                    |        | 47,74             |        | 18,49       |       | 15,78                                     |       | 15,01     |       | 16,24   |       | 19,27                          |       |  |  |
| April                   | 32,79                    |        | 47,89             |        | 19,22       |       | 16,19                                     |       | 15,38     |       | 16,06   |       | 19,27                          |       |  |  |
| Mai                     | 32,04                    | 96,90  | 49,09             | 144,56 | 19,09       | 57,06 | 16,06                                     | 47,59 | 15,65     | 46,41 | 16,39   | 49,06 | 19,78                          | 58,23 |  |  |
| Juni                    | 32,07                    |        | 47,58             |        | 18,75       |       | 15,34                                     |       | 15,38     |       | 16,61   |       | 19,18                          |       |  |  |
| Juli                    | 32,18                    |        | 48,62             |        | 19,09       |       | 16,13                                     |       | 15,47     |       | 16,12   |       | 19,52                          |       |  |  |
| Aug.                    | 32,32                    | 97,07  | 50,31             | 148,76 | 19,22       | 57,36 | 16,15                                     | 48,10 | 15,63     | 46,99 | 16,74   | 49,33 | 21,13                          | 60,35 |  |  |
| Sept.                   | 32,57                    |        | 49,83             |        | 19,05       |       | 15,82                                     |       | 15,89     |       | 16,47   |       | 19,70                          |       |  |  |
| Okt.                    | 32,79                    |        | 48,85             |        | 19,12       |       | 15,82                                     |       | 15,68     |       | 16,11   |       | 20,08                          |       |  |  |
| Nov.                    | 33,86                    | 100,34 | 50,27             | 149,36 | 19,82       | 59,08 | 16,58                                     | 49,53 | 16,14     | 47,97 | 17,19   | 49,93 | 20,36                          | 60,62 |  |  |
| Dez.                    | 33,69                    |        | 50,24             |        | 20,14       |       | 17,13                                     |       | 16,15     |       | 16,63   |       | 20,18                          |       |  |  |
| 2018 Jan.               | 33,50                    |        | 50,23             |        | 19,28       |       | 16,36                                     |       | 16,17     |       | 17,19   |       | 20,25                          |       |  |  |
| Feb.                    | 33,30                    | 99,75  | 47,28             | 147,11 | 20,05       | 59,41 | 17,08                                     | 50,43 | 16,08     | 48,28 | 16,56   | 50,43 | 19,13                          | 59,22 |  |  |
| März                    | 32,95                    |        | 49,60             |        | 20,08       |       | 16,99                                     |       | 16,03     |       | 16,68   |       | 19,84                          |       |  |  |
| April                   | 33,15                    |        | 50,42             |        | 19,93       |       | 16,83                                     |       | 16,17     |       | 16,83   |       | 20,18                          |       |  |  |
| Mai                     | 33,72                    | 100,13 | 50,85             | 151,02 | 20,12       | 60,32 | 16,89                                     | 50,78 | 16,45     | 48,87 | 17,11   | 51,05 | 19,96                          | 59,57 |  |  |
| Juni                    | 33,26                    |        | 49,75             |        | 20,27       |       | 17,06                                     |       | 16,25     |       | 17,11   |       | 19,43                          |       |  |  |
| Juli                    | 33,60                    |        | 49,41             |        | 20,39       |       | 17,18                                     |       | 16,21     |       | 17,11   |       | 19,02                          |       |  |  |
| Aug.                    | 34,11                    | 101,15 | 48,88             | 147,82 | 20,42       | 60,95 | 17,52                                     | 51,88 | 16,53     | 49,18 | 17,39   | 51,89 | 18,54                          | 56,23 |  |  |
| Sept.                   | 33,44                    |        | 49,53             |        | 20,14       |       | 17,18                                     |       | 16,44     |       | 17,39   |       | 18,67                          |       |  |  |
| Okt.                    | 34,16                    |        | 48,95             |        | 20,00       |       | 16,81                                     |       | 16,67     |       | 17,75   |       | 18,59                          |       |  |  |
| Nov.                    | 33,94                    | 101,82 | 49,91             | 150,97 | 19,83       | 59,57 | 16,45                                     | 49,82 | 16,34     | 49,84 | 17,42   | 52,12 | 18,68                          | 56,93 |  |  |
| Dez.                    | 33,72                    |        | 52,11             |        | 19,74       |       | 16,56                                     |       | 16,83     |       | 16,95   |       | 19,66                          |       |  |  |
| 2019 Jan. <sup>1)</sup> | 34,16                    |        | 50,52             |        | 20,11       |       | 16,77                                     |       | 16,78     |       | 17,93   |       | 19,24                          |       |  |  |
| Feb.                    | 34,04                    | 102,73 | 49,97             | 151,57 | 19,64       | 59,86 | 16,72                                     | 50,27 | 16,55     | 50,06 | 17,59   | 53,11 | 19,03                          | 57,19 |  |  |
| März                    | 34,53                    |        | 51,08             |        | 20,11       |       | 16,78                                     |       | 16,73     |       | 17,59   |       | 18,92                          |       |  |  |
| April                   | 33,50                    |        | 49,29             |        | 20,14       |       | 16,62                                     |       | 16,35     |       | 17,30   |       | 18,73                          |       |  |  |
| Mai                     | 33,30                    | 100,57 | 49,92             | 148,97 | 20,23       | 61,47 | 16,72                                     | 50,63 | 16,50     | 49,38 | 17,71   | 51,76 | 19,08                          | 56,88 |  |  |
| Juni                    | 33,77                    |        | 49,76             |        | 21,10       |       | 17,29                                     |       | 16,53     |       | 16,75   |       | 19,07                          |       |  |  |
| Juli                    | 33,69                    |        | 50,03             |        | 20,48       |       | 17,07                                     |       | 16,45     |       | 17,86   |       | 18,63                          |       |  |  |
| Aug.                    | 33,66                    | 102,00 | 49,12             | 148,50 | 20,68       | 62,32 | 16,67                                     | 51,54 | 16,59     | 49,57 | 17,74   | 53,09 | 18,76                          | 56,14 |  |  |
| Sept.                   | 34,65                    |        | 49,35             |        | 21,16       |       | 17,80                                     |       | 16,53     |       | 17,49   |       | 18,75                          |       |  |  |
| Okt.                    | 33,88                    |        | 50,73             |        | 21,72       |       | 17,79                                     |       | 16,62     |       | 17,83   |       | 18,65                          |       |  |  |
| Nov.                    | 33,85                    | 100,95 | 49,70             | 151,27 | 21,55       | 64,75 | 17,20                                     | 52,03 | 16,33     | 49,09 | 17,62   | 52,46 | 18,31                          | 55,61 |  |  |
| Dez.                    | 33,22                    |        | 50,84             |        | 21,48       |       | 17,04                                     |       | 16,14     |       | 17,01   |       | 18,65                          |       |  |  |
| 2020 Jan.               | 33,98                    |        | 48,86             |        | 20,96       |       | 17,01                                     |       | 16,58     |       | 17,72   |       | 18,52                          |       |  |  |

Quellen der Ursprungswerte: Statistisches Bundesamt, eigene Berechnungen auf Basis von Angaben des Statistischen Bundesamts. \* Siehe Erläuterungen, Abschnitt zu den Klassifikationen; Angaben ab Januar 2010 einschl. Zuschätzungen für Meldeausfälle

und nicht meldepflichtigen Außenhandel. <sup>1</sup> Angaben ab Januar 2019 vorläufig und teilweise revidiert.

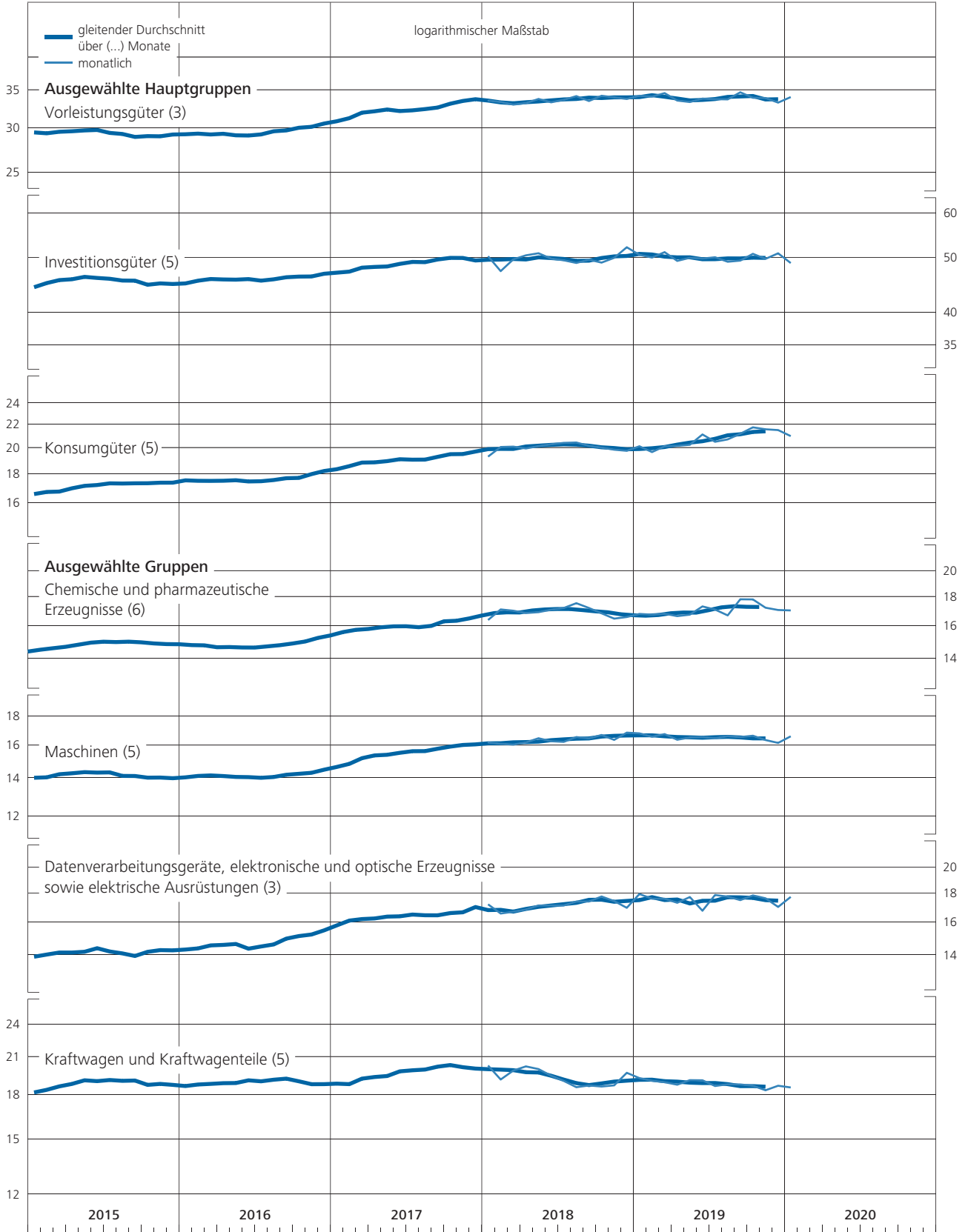
V. Außenwirtschaft

2. Ausfuhr

b) Ausfuhr nach Warengruppen

Werte, Mrd €

saisonbereinigt



V. Außenwirtschaft

3. Einfuhr

a) Einfuhr nach Ländergruppen \*)

Werte, Mrd €

saisonbereinigt

| Zeit                    | Europäische Länder       |        |                           |        |               |        |  |       | Außereuropäische Länder  |       |      |       |       |       |             |      |
|-------------------------|--------------------------|--------|---------------------------|--------|---------------|--------|--|-------|--------------------------|-------|------|-------|-------|-------|-------------|------|
|                         | insgesamt $\uparrow$ (R) |        | EU-Länder (27) $\uparrow$ |        | darunter:     |        |  |       | insgesamt $\uparrow$ (R) |       | USA  |       | Asien |       | OPEC-Länder |      |
|                         |                          |        |                           |        | Euroraum (19) |        | andere europäische Länder $\uparrow$ (R) |       |                          |       |      |       |       |       |             |      |
|                         | mtl.                     | vj.    | mtl.                      | vj.    | mtl.          | vj.    | mtl.                                     | vj.   | mtl.                     | vj.   | mtl. | vj.   | mtl.  | vj.   | mtl.        | vj.  |
| 2014 Okt.               | 53,76                    |        | 41,23                     |        | 29,38         |        | 12,53                                    |       | 22,47                    |       | 4,11 |       | 14,42 |       | 1,02        |      |
| Nov.                    | 54,04                    | 160,93 | 41,16                     | 123,02 | 29,65         | 87,95  | 12,88                                    | 37,91 | 22,24                    | 68,15 | 3,81 | 12,23 | 14,35 | 43,65 | 0,88        | 2,89 |
| Dez.                    | 53,13                    |        | 40,63                     |        | 28,92         |        | 12,50                                    |       | 23,44                    |       | 4,31 |       | 14,88 |       | 0,99        |      |
| 2015 Jan.               | 52,35                    |        | 40,10                     |        | 28,60         |        | 12,25                                    |       | 23,71                    |       | 4,64 |       | 15,00 |       | 0,83        |      |
| Feb.                    | 53,47                    | 159,70 | 41,50                     | 122,99 | 29,19         | 87,08  | 11,97                                    | 36,71 | 24,54                    | 73,93 | 4,89 | 14,57 | 15,86 | 47,67 | 0,63        | 2,23 |
| März                    | 53,88                    |        | 41,39                     |        | 29,29         |        | 12,49                                    |       | 25,68                    |       | 5,04 |       | 16,81 |       | 0,77        |      |
| April                   | 54,84                    |        | 42,02                     |        | 29,89         |        | 12,82                                    |       | 24,11                    |       | 5,36 |       | 14,83 |       | 0,69        |      |
| Mai                     | 55,52                    | 165,11 | 42,81                     | 126,67 | 30,10         | 89,33  | 12,71                                    | 38,44 | 24,09                    | 72,68 | 4,68 | 15,08 | 15,48 | 46,13 | 0,93        | 2,29 |
| Juni                    | 54,75                    |        | 41,84                     |        | 29,34         |        | 12,91                                    |       | 24,48                    |       | 5,04 |       | 15,82 |       | 0,67        |      |
| Juli                    | 55,51                    |        | 42,80                     |        | 30,09         |        | 12,71                                    |       | 24,77                    |       | 5,09 |       | 15,91 |       | 0,66        |      |
| Aug.                    | 54,08                    | 165,72 | 41,48                     | 128,22 | 29,58         | 91,12  | 12,60                                    | 37,50 | 24,66                    | 74,41 | 4,83 | 15,01 | 15,56 | 47,37 | 0,49        | 1,80 |
| Sept.                   | 56,13                    |        | 43,94                     |        | 31,45         |        | 12,19                                    |       | 24,98                    |       | 5,09 |       | 15,90 |       | 0,65        |      |
| Okt.                    | 54,54                    |        | 42,27                     |        | 29,84         |        | 12,27                                    |       | 24,10                    |       | 5,02 |       | 15,69 |       | 0,59        |      |
| Nov.                    | 54,49                    | 161,90 | 42,50                     | 125,95 | 29,84         | 88,44  | 11,99                                    | 35,95 | 24,73                    | 73,95 | 5,09 | 15,38 | 15,70 | 47,17 | 0,65        | 1,89 |
| Dez.                    | 52,87                    |        | 41,18                     |        | 28,76         |        | 11,69                                    |       | 25,12                    |       | 5,27 |       | 15,78 |       | 0,65        |      |
| 2016 Jan.               | 53,52                    |        | 41,99                     |        | 29,64         |        | 11,53                                    |       | 25,19                    |       | 4,92 |       | 16,33 |       | 0,63        |      |
| Feb.                    | 54,92                    | 161,70 | 43,16                     | 127,07 | 29,84         | 88,53  | 11,76                                    | 34,63 | 24,90                    | 74,58 | 4,74 | 14,54 | 16,50 | 48,92 | 0,50        | 1,67 |
| März                    | 53,26                    |        | 41,92                     |        | 29,05         |        | 11,34                                    |       | 24,49                    |       | 4,88 |       | 16,09 |       | 0,54        |      |
| April                   | 54,00                    |        | 42,58                     |        | 29,45         |        | 11,42                                    |       | 23,29                    |       | 4,60 |       | 15,30 |       | 0,49        |      |
| Mai                     | 53,61                    | 162,13 | 42,32                     | 127,99 | 29,32         | 88,76  | 11,29                                    | 34,14 | 23,88                    | 71,13 | 4,78 | 13,94 | 15,79 | 47,10 | 0,48        | 1,45 |
| Juni                    | 54,52                    |        | 43,09                     |        | 29,99         |        | 11,43                                    |       | 23,96                    |       | 4,56 |       | 16,01 |       | 0,48        |      |
| Juli                    | 54,37                    |        | 42,79                     |        | 29,92         |        | 11,58                                    |       | 23,76                    |       | 4,93 |       | 15,28 |       | 0,55        |      |
| Aug.                    | 54,89                    | 164,80 | 42,55                     | 128,81 | 29,65         | 89,95  | 12,34                                    | 35,99 | 25,29                    | 73,27 | 4,99 | 14,72 | 16,12 | 47,14 | 0,42        | 1,48 |
| Sept.                   | 55,54                    |        | 43,47                     |        | 30,38         |        | 12,07                                    |       | 24,22                    |       | 4,80 |       | 15,74 |       | 0,51        |      |
| Okt.                    | 55,07                    |        | 42,88                     |        | 29,85         |        | 12,19                                    |       | 25,17                    |       | 4,60 |       | 16,68 |       | 0,72        |      |
| Nov.                    | 56,21                    | 167,16 | 43,76                     | 130,29 | 30,48         | 90,65  | 12,45                                    | 36,87 | 25,82                    | 77,39 | 5,10 | 14,58 | 16,64 | 50,24 | 0,61        | 2,00 |
| Dez.                    | 55,88                    |        | 43,65                     |        | 30,32         |        | 12,23                                    |       | 26,40                    |       | 4,88 |       | 16,92 |       | 0,67        |      |
| 2017 Jan.               | 57,41                    |        | 44,64                     |        | 31,07         |        | 12,77                                    |       | 26,22                    |       | 5,12 |       | 16,61 |       | 0,70        |      |
| Feb.                    | 57,73                    | 172,99 | 45,06                     | 134,59 | 31,03         | 93,08  | 12,67                                    | 38,40 | 26,42                    | 80,24 | 4,70 | 15,19 | 17,09 | 51,69 | 0,78        | 2,26 |
| März                    | 57,85                    |        | 44,89                     |        | 30,98         |        | 12,96                                    |       | 27,60                    |       | 5,37 |       | 17,99 |       | 0,78        |      |
| April                   | 58,45                    |        | 45,67                     |        | 31,36         |        | 12,78                                    |       | 27,59                    |       | 5,12 |       | 18,33 |       | 0,81        |      |
| Mai                     | 58,56                    | 173,79 | 45,94                     | 136,25 | 31,50         | 93,39  | 12,62                                    | 37,54 | 28,08                    | 82,70 | 5,26 | 15,74 | 18,67 | 54,91 | 0,77        | 2,43 |
| Juni                    | 56,78                    |        | 44,64                     |        | 30,53         |        | 12,14                                    |       | 27,03                    |       | 5,36 |       | 17,91 |       | 0,85        |      |
| Juli                    | 57,98                    |        | 45,70                     |        | 31,59         |        | 12,28                                    |       | 27,12                    |       | 4,93 |       | 17,95 |       | 0,66        |      |
| Aug.                    | 58,38                    | 174,25 | 46,25                     | 137,39 | 32,02         | 94,84  | 12,13                                    | 36,86 | 28,15                    | 82,66 | 5,21 | 15,32 | 18,05 | 53,94 | 0,82        | 2,28 |
| Sept.                   | 57,89                    |        | 45,44                     |        | 31,23         |        | 12,45                                    |       | 27,39                    |       | 5,18 |       | 17,94 |       | 0,80        |      |
| Okt.                    | 59,32                    |        | 46,87                     |        | 32,45         |        | 12,45                                    |       | 27,06                    |       | 5,15 |       | 17,72 |       | 0,76        |      |
| Nov.                    | 59,94                    | 179,79 | 47,39                     | 142,00 | 32,78         | 98,11  | 12,55                                    | 37,79 | 28,23                    | 83,80 | 5,28 | 15,74 | 18,37 | 54,34 | 0,93        | 2,51 |
| Dez.                    | 60,53                    |        | 47,74                     |        | 32,88         |        | 12,79                                    |       | 28,51                    |       | 5,31 |       | 18,25 |       | 0,82        |      |
| 2018 Jan.               | 60,66                    |        | 47,86                     |        | 33,20         |        | 12,80                                    |       | 28,08                    |       | 5,17 |       | 18,46 |       | 0,89        |      |
| Feb.                    | 60,39                    | 181,67 | 47,49                     | 143,42 | 32,63         | 98,97  | 12,90                                    | 38,25 | 27,98                    | 82,81 | 5,18 | 15,24 | 17,87 | 54,02 | 0,91        | 2,70 |
| März                    | 60,62                    |        | 48,07                     |        | 33,14         |        | 12,55                                    |       | 26,75                    |       | 4,89 |       | 17,69 |       | 0,90        |      |
| April                   | 61,70                    |        | 48,84                     |        | 33,60         |        | 12,86                                    |       | 28,10                    |       | 5,47 |       | 18,28 |       | 0,94        |      |
| Mai                     | 62,29                    | 186,42 | 48,23                     | 146,13 | 33,13         | 100,26 | 14,06                                    | 40,29 | 28,13                    | 84,98 | 5,54 | 16,29 | 18,53 | 55,85 | 0,91        | 2,92 |
| Juni                    | 62,43                    |        | 49,06                     |        | 33,53         |        | 13,37                                    |       | 28,75                    |       | 5,28 |       | 19,04 |       | 1,07        |      |
| Juli                    | 64,42                    |        | 50,75                     |        | 35,67         |        | 13,67                                    |       | 29,47                    |       | 5,56 |       | 19,42 |       | 0,96        |      |
| Aug.                    | 62,65                    | 190,06 | 49,71                     | 150,13 | 34,78         | 104,99 | 12,94                                    | 39,93 | 29,37                    | 87,91 | 5,45 | 16,79 | 18,89 | 57,27 | 1,08        | 2,97 |
| Sept.                   | 62,99                    |        | 49,67                     |        | 34,54         |        | 13,32                                    |       | 29,07                    |       | 5,78 |       | 18,96 |       | 0,93        |      |
| Okt.                    | 63,12                    |        | 49,14                     |        | 33,85         |        | 13,98                                    |       | 29,47                    |       | 5,53 |       | 19,50 |       | 1,01        |      |
| Nov.                    | 62,47                    | 188,51 | 49,01                     | 148,48 | 33,89         | 102,86 | 13,46                                    | 40,03 | 29,32                    | 88,25 | 5,48 | 16,44 | 19,12 | 57,66 | 0,93        | 2,79 |
| Dez.                    | 62,92                    |        | 50,33                     |        | 35,12         |        | 12,59                                    |       | 29,46                    |       | 5,43 |       | 19,04 |       | 0,85        |      |
| 2019 Jan. <sup>1)</sup> | 63,53                    |        | 49,69                     |        | 34,71         |        | 13,84                                    |       | 29,68                    |       | 5,86 |       | 19,02 |       | 0,77        |      |
| Feb.                    | 63,35                    | 190,79 | 50,35                     | 150,80 | 34,88         | 104,56 | 13,00                                    | 39,99 | 29,49                    | 88,13 | 5,91 | 17,34 | 18,67 | 56,58 | 0,80        | 2,39 |
| März                    | 63,91                    |        | 50,76                     |        | 34,97         |        | 13,15                                    |       | 28,96                    |       | 5,57 |       | 18,89 |       | 0,82        |      |
| April                   | 62,53                    |        | 50,00                     |        | 34,33         |        | 12,53                                    |       | 29,58                    |       | 5,64 |       | 19,49 |       | 1,01        |      |
| Mai                     | 62,79                    | 189,08 | 50,29                     | 151,25 | 34,71         | 104,01 | 12,50                                    | 37,83 | 28,99                    | 87,10 | 5,76 | 17,19 | 18,83 | 56,82 | 0,96        | 2,82 |
| Juni                    | 63,76                    |        | 50,96                     |        | 34,97         |        | 12,80                                    |       | 28,53                    |       | 5,79 |       | 18,50 |       | 0,85        |      |
| Juli                    | 61,33                    |        | 48,55                     |        | 33,53         |        | 12,78                                    |       | 29,76                    |       | 6,04 |       | 19,04 |       | 1,05        |      |
| Aug.                    | 61,35                    | 184,86 | 48,50                     | 146,53 | 33,60         | 101,16 | 12,85                                    | 38,33 | 29,84                    | 89,66 | 5,99 | 18,32 | 18,63 | 56,76 | 0,85        | 2,81 |
| Sept.                   | 62,18                    |        | 49,48                     |        | 34,03         |        | 12,70                                    |       | 30,06                    |       | 6,29 |       | 19,09 |       | 0,91        |      |
| Okt.                    | 61,73                    |        | 49,06                     |        | 33,87         |        | 12,67                                    |       | 30,76                    |       | 6,76 |       | 19,18 |       | 1,03        |      |
| Nov.                    | 61,80                    | 185,02 | 48,89                     | 145,95 | 33,64         | 100,44 | 12,91                                    | 39,07 | 30,14                    | 91,14 | 5,90 | 18,81 | 19,56 | 57,14 | 0,78        | 2,75 |
| Dez.                    | 61,49                    |        | 48,00                     |        | 32,93         |        | 13,49                                    |       | 30,24                    |       | 6,15 |       | 18,40 |       | 0,94        |      |
| 2020 Jan.               | 61,68                    |        | 48,42                     |        | 33,20         |        | 13,26                                    |       | 30,63                    |       | 6,28 |       | 19,44 |       | 0,86        |      |
| Feb.                    | 62,77                    | ...    | 49,80                     | ...    | 34,01         | ...    | 12,97                                    | ...   | 28,04                    | ...   | 5,94 | ...   | 17,28 | ...   | 0,85        | ...  |

Quelle der Ursprungswerte: Statistisches Bundesamt. \* Erfasst nach Ursprungsländern (Herstellungsländern). Zugehörigkeit der Länder zu den einzelnen Ländergruppen nach dem neuesten Stand. 1 Angaben ab Januar 2019 vorläufig und teilweise revidiert.

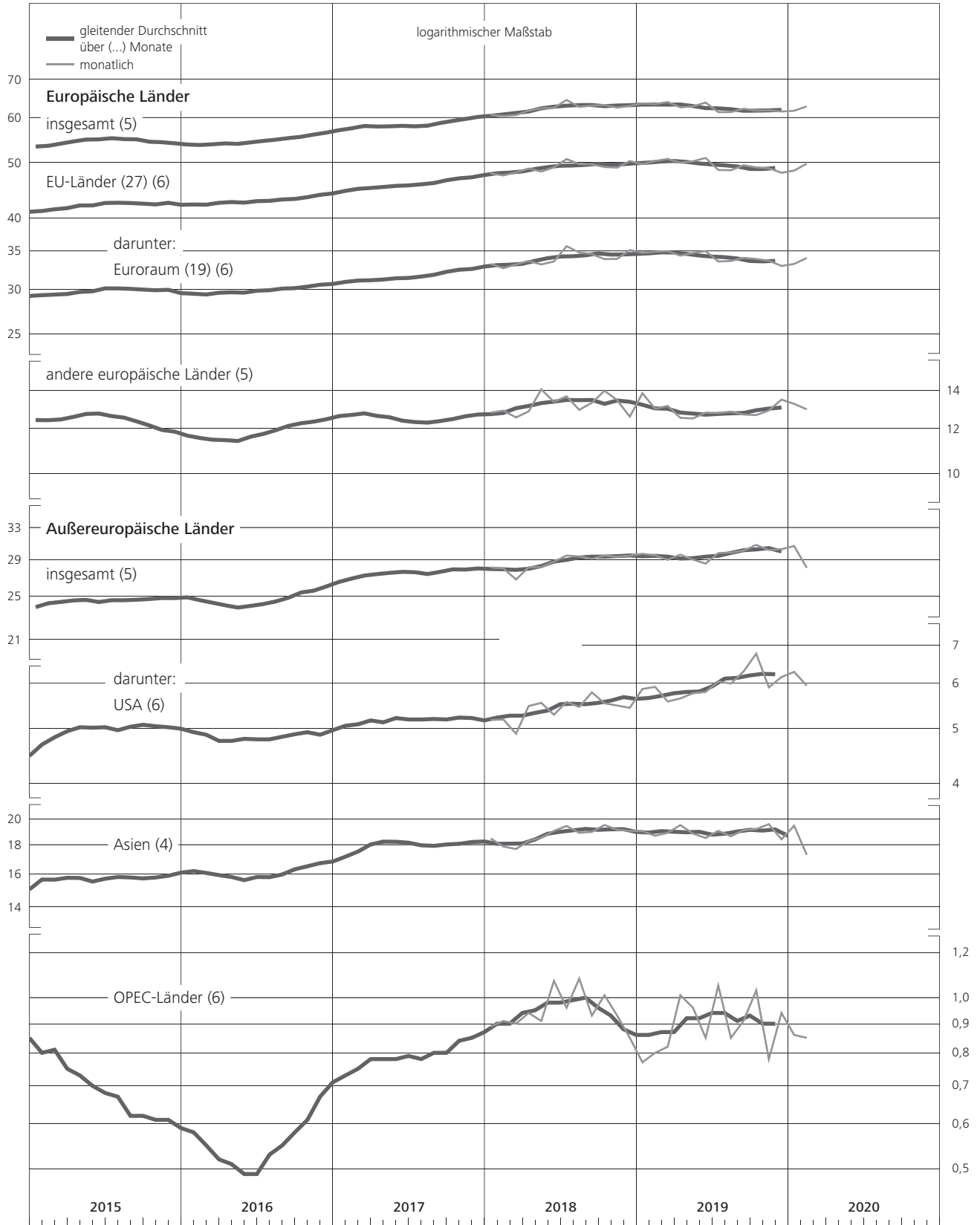
V. Außenwirtschaft

3. Einfuhr

a) Einfuhr nach Ländergruppen<sup>\*)</sup>

Werte, Mrd €

saisonbereinigt



\* Erfasst nach Ursprungsländern (Herstellungsländern).

## V. Außenwirtschaft

### 3. Einfuhr

#### b) Einfuhr nach industriellen Hauptgruppen \*)

| Mrd €        |                           |        |                   |       |                   |       |             |       |         |       |                               |        | saisonbereinigt |       |  |  |
|--------------|---------------------------|--------|-------------------|-------|-------------------|-------|-------------|-------|---------|-------|-------------------------------|--------|-----------------|-------|--|--|
| Werte        |                           |        |                   |       |                   |       |             |       |         |       | Volumen 1)                    |        |                 |       |  |  |
| Zeit         | insgesamt<br>ohne Energie |        | darunter:         |       |                   |       |             |       | Energie |       | insgesamt<br>ohne Energie (R) |        | Energie         |       |  |  |
|              |                           |        | Vorleistungsgüter |       | Investitionsgüter |       | Konsumgüter |       |         |       |                               |        |                 |       |  |  |
|              | mtl.                      | vj.    | mtl.              | vj.   | mtl.              | vj.   | mtl.        | vj.   | mtl.    | vj.   | mtl.                          | vj.    | mtl.            | vj.   |  |  |
| 2014 Sept.   | 68,78                     |        | 22,86             |       | 23,19             |       | 15,40       |       | 9,14    |       | 68,57                         |        | 6,63            |       |  |  |
| Okt.         | 67,15                     |        | 22,82             |       | 22,24             |       | 15,70       |       | 9,10    |       | 67,55                         |        | 6,80            |       |  |  |
| Nov.         | 67,16                     | 202,58 | 23,09             | 68,72 | 22,50             | 68,05 | 15,52       | 47,09 | 9,17    | 26,58 | 67,87                         | 204,51 | 7,21            | 21,43 |  |  |
| Dez.         | 68,27                     |        | 22,81             |       | 23,31             |       | 15,87       |       | 8,31    |       | 69,09                         |        | 7,42            |       |  |  |
| 2015 Jan.    | 68,65                     |        | 22,56             |       | 23,57             |       | 16,10       |       | 7,44    |       | 68,94                         |        | 7,58            |       |  |  |
| Feb.         | 71,02                     | 211,50 | 23,83             | 69,77 | 24,46             | 72,88 | 16,28       | 49,22 | 6,93    | 22,06 | 71,14                         | 211,51 | 6,56            | 21,25 |  |  |
| März         | 71,83                     |        | 23,38             |       | 24,85             |       | 16,84       |       | 7,69    |       | 71,43                         |        | 7,11            |       |  |  |
| April        | 71,35                     |        | 23,81             |       | 24,38             |       | 16,16       |       | 7,58    |       | 70,69                         |        | 6,86            |       |  |  |
| Mai          | 71,84                     | 214,57 | 24,00             | 71,29 | 24,25             | 72,78 | 16,30       | 49,14 | 7,74    | 23,16 | 71,38                         | 213,02 | 6,90            | 20,95 |  |  |
| Juni         | 71,38                     |        | 23,48             |       | 24,15             |       | 16,68       |       | 7,84    |       | 70,95                         |        | 7,19            |       |  |  |
| Juli         | 72,69                     |        | 23,80             |       | 24,61             |       | 16,95       |       | 7,59    |       | 72,28                         |        | 7,28            |       |  |  |
| Aug.         | 71,75                     | 218,55 | 23,85             | 71,57 | 23,97             | 73,72 | 16,88       | 50,58 | 6,99    | 21,60 | 71,73                         | 218,39 | 7,33            | 22,16 |  |  |
| Sept.        | 74,11                     |        | 23,92             |       | 25,14             |       | 16,75       |       | 7,02    |       | 74,38                         |        | 7,55            |       |  |  |
| Okt.         | 71,79                     |        | 22,86             |       | 24,92             |       | 16,58       |       | 6,88    |       | 72,31                         |        | 7,45            |       |  |  |
| Nov.         | 72,46                     | 215,87 | 23,15             | 69,32 | 25,44             | 75,06 | 16,95       | 50,60 | 6,83    | 20,12 | 72,86                         | 217,52 | 7,65            | 22,90 |  |  |
| Dez.         | 71,62                     |        | 23,31             |       | 24,70             |       | 17,07       |       | 6,41    |       | 72,35                         |        | 7,80            |       |  |  |
| 2016 Jan.    | 73,06                     |        | 24,02             |       | 24,73             |       | 17,39       |       | 5,72    |       | 74,31                         |        | 7,85            |       |  |  |
| Feb.         | 74,69                     | 220,04 | 23,48             | 70,75 | 25,57             | 74,63 | 17,47       | 52,04 | 5,00    | 16,14 | 76,95                         | 225,61 | 7,16            | 22,16 |  |  |
| März         | 72,29                     |        | 23,25             |       | 24,33             |       | 17,18       |       | 5,42    |       | 74,35                         |        | 7,15            |       |  |  |
| April        | 72,21                     |        | 22,62             |       | 25,09             |       | 16,76       |       | 5,06    |       | 74,50                         |        | 6,60            |       |  |  |
| Mai          | 72,43                     | 217,75 | 22,75             | 68,54 | 24,89             | 74,75 | 17,20       | 50,53 | 5,04    | 15,46 | 74,52                         | 223,89 | 6,20            | 19,09 |  |  |
| Juni         | 73,11                     |        | 23,17             |       | 24,77             |       | 16,57       |       | 5,36    |       | 74,87                         |        | 6,29            |       |  |  |
| Juli         | 72,57                     |        | 22,85             |       | 25,22             |       | 16,77       |       | 5,55    |       | 74,01                         |        | 6,62            |       |  |  |
| Aug.         | 74,05                     | 221,02 | 23,15             | 68,93 | 25,48             | 76,50 | 17,30       | 51,03 | 6,13    | 17,07 | 75,51                         | 225,37 | 7,32            | 20,40 |  |  |
| Sept.        | 74,40                     |        | 22,93             |       | 25,80             |       | 16,96       |       | 5,39    |       | 75,85                         |        | 6,46            |       |  |  |
| Okt.         | 73,94                     |        | 23,47             |       | 25,76             |       | 17,44       |       | 6,33    |       | 75,07                         |        | 6,97            |       |  |  |
| Nov.         | 75,54                     | 225,20 | 24,07             | 71,73 | 25,99             | 77,33 | 17,88       | 53,05 | 6,58    | 19,53 | 76,18                         | 226,91 | 7,18            | 20,61 |  |  |
| Dez.         | 75,72                     |        | 24,19             |       | 25,58             |       | 17,73       |       | 6,62    |       | 75,66                         |        | 6,46            |       |  |  |
| 2017 Jan.    | 77,19                     |        | 24,64             |       | 26,57             |       | 17,71       |       | 6,75    |       | 76,74                         |        | 6,51            |       |  |  |
| Feb.         | 77,22                     | 232,90 | 24,58             | 75,15 | 26,87             | 79,57 | 17,86       | 53,60 | 6,86    | 20,73 | 76,69                         | 231,38 | 6,55            | 20,10 |  |  |
| März         | 78,49                     |        | 25,93             |       | 26,13             |       | 18,03       |       | 7,12    |       | 77,95                         |        | 7,04            |       |  |  |
| April        | 79,72                     |        | 25,25             |       | 27,29             |       | 19,49       |       | 6,50    |       | 79,24                         |        | 6,49            |       |  |  |
| Mai          | 80,38                     | 238,29 | 26,14             | 76,60 | 26,56             | 80,30 | 18,73       | 56,43 | 6,49    | 18,81 | 80,28                         | 237,99 | 6,77            | 19,67 |  |  |
| Juni         | 78,19                     |        | 25,21             |       | 26,45             |       | 18,21       |       | 5,82    |       | 78,47                         |        | 6,41            |       |  |  |
| Juli         | 79,40                     |        | 25,80             |       | 27,24             |       | 18,20       |       | 5,93    |       | 79,94                         |        | 6,51            |       |  |  |
| Aug.         | 80,79                     | 239,52 | 26,12             | 77,72 | 27,98             | 81,64 | 17,97       | 54,35 | 5,98    | 18,13 | 81,36                         | 240,85 | 6,46            | 19,38 |  |  |
| Sept.        | 79,33                     |        | 25,80             |       | 26,42             |       | 18,18       |       | 6,22    |       | 79,55                         |        | 6,41            |       |  |  |
| Okt.         | 80,10                     |        | 26,43             |       | 27,70             |       | 18,05       |       | 6,58    |       | 79,94                         |        | 6,61            |       |  |  |
| Nov.         | 81,40                     | 243,13 | 26,78             | 80,29 | 27,29             | 82,58 | 19,37       | 56,55 | 7,14    | 21,44 | 80,98                         | 242,16 | 6,76            | 20,53 |  |  |
| Dez.         | 81,63                     |        | 27,08             |       | 27,59             |       | 19,13       |       | 7,72    |       | 81,24                         |        | 7,16            |       |  |  |
| 2018 Jan.    | 81,24                     |        | 26,99             |       | 27,70             |       | 18,18       |       | 7,72    |       | 80,71                         |        | 6,88            |       |  |  |
| Feb.         | 80,68                     | 241,33 | 26,79             | 80,74 | 26,82             | 81,12 | 18,73       | 54,62 | 7,48    | 23,20 | 80,83                         | 240,99 | 7,01            | 21,39 |  |  |
| März         | 79,41                     |        | 26,96             |       | 26,60             |       | 17,71       |       | 8,00    |       | 79,45                         |        | 7,50            |       |  |  |
| April        | 82,77                     |        | 27,39             |       | 27,70             |       | 19,01       |       | 7,11    |       | 82,56                         |        | 6,37            |       |  |  |
| Mai          | 82,82                     | 249,16 | 27,21             | 81,82 | 28,77             | 84,63 | 18,88       | 57,14 | 7,66    | 22,46 | 81,68                         | 246,32 | 6,36            | 19,01 |  |  |
| Juni         | 83,57                     |        | 27,22             |       | 28,16             |       | 19,25       |       | 7,69    |       | 82,08                         |        | 6,28            |       |  |  |
| Juli         | 85,97                     |        | 28,60             |       | 28,94             |       | 19,53       |       | 8,03    |       | 84,48                         |        | 6,52            |       |  |  |
| Aug.         | 84,14                     | 254,21 | 27,88             | 84,67 | 27,93             | 85,39 | 18,96       | 57,72 | 7,99    | 24,10 | 82,51                         | 249,24 | 6,49            | 19,29 |  |  |
| Sept.        | 84,10                     |        | 28,19             |       | 28,52             |       | 19,23       |       | 8,08    |       | 82,25                         |        | 6,28            |       |  |  |
| Okt.         | 83,98                     |        | 28,08             |       | 28,48             |       | 19,38       |       | 8,78    |       | 81,86                         |        | 6,43            |       |  |  |
| Nov.         | 83,68                     | 251,98 | 28,34             | 84,89 | 28,51             | 86,55 | 19,36       | 57,40 | 8,35    | 25,35 | 81,90                         | 246,97 | 6,63            | 20,16 |  |  |
| Dez.         | 84,32                     |        | 28,47             |       | 29,56             |       | 18,66       |       | 8,22    |       | 83,21                         |        | 7,10            |       |  |  |
| 2019 Jan. 2) | 85,39                     |        | 28,73             |       | 29,80             |       | 19,33       |       | 8,08    |       | 84,19                         |        | 7,10            |       |  |  |
| Feb.         | 84,04                     | 254,07 | 28,52             | 84,71 | 28,82             | 88,87 | 18,84       | 57,93 | 8,54    | 24,85 | 83,39                         | 251,21 | 7,45            | 21,78 |  |  |
| März         | 84,64                     |        | 27,46             |       | 30,25             |       | 19,76       |       | 8,23    |       | 83,63                         |        | 7,23            |       |  |  |
| April        | 84,15                     |        | 27,83             |       | 29,17             |       | 19,69       |       | 8,00    |       | 83,01                         |        | 6,93            |       |  |  |
| Mai          | 83,69                     | 252,34 | 27,29             | 82,76 | 29,38             | 88,26 | 19,47       | 59,44 | 8,17    | 24,04 | 82,58                         | 249,32 | 7,07            | 21,47 |  |  |
| Juni         | 84,50                     |        | 27,64             |       | 29,71             |       | 20,28       |       | 7,87    |       | 83,73                         |        | 7,47            |       |  |  |
| Juli         | 83,35                     |        | 27,19             |       | 28,98             |       | 19,72       |       | 7,82    |       | 82,66                         |        | 7,53            |       |  |  |
| Aug.         | 83,72                     | 252,26 | 26,86             | 81,24 | 29,46             | 88,89 | 20,00       | 60,10 | 7,59    | 22,61 | 83,02                         | 249,86 | 7,66            | 22,11 |  |  |
| Sept.        | 85,19                     |        | 27,19             |       | 30,45             |       | 20,38       |       | 7,20    |       | 84,18                         |        | 6,92            |       |  |  |
| Okt.         | 85,20                     |        | 28,05             |       | 30,24             |       | 20,14       |       | 7,49    |       | 84,37                         |        | 7,16            |       |  |  |
| Nov.         | 84,42                     | 253,58 | 27,47             | 82,47 | 29,73             | 89,88 | 21,08       | 62,36 | 7,82    | 23,33 | 83,89                         | 251,41 | 7,13            | 21,49 |  |  |
| Dez.         | 83,96                     |        | 26,95             |       | 29,91             |       | 21,14       |       | 8,02    |       | 83,15                         |        | 7,20            |       |  |  |
| 2020 Jan.    | 84,62                     |        | 26,88             |       | 29,65             |       | 20,76       |       | 8,05    |       | 83,70                         |        | 7,59            |       |  |  |

Quellen der Ursprungswerte: Statistisches Bundesamt, eigene Berechnungen auf Basis von Angaben des Statistischen Bundesamts. \* Siehe Erläuterungen, Abschnitt zu den Klassifikationen; Angaben für die Warengruppen ab Januar 2010 einschl.

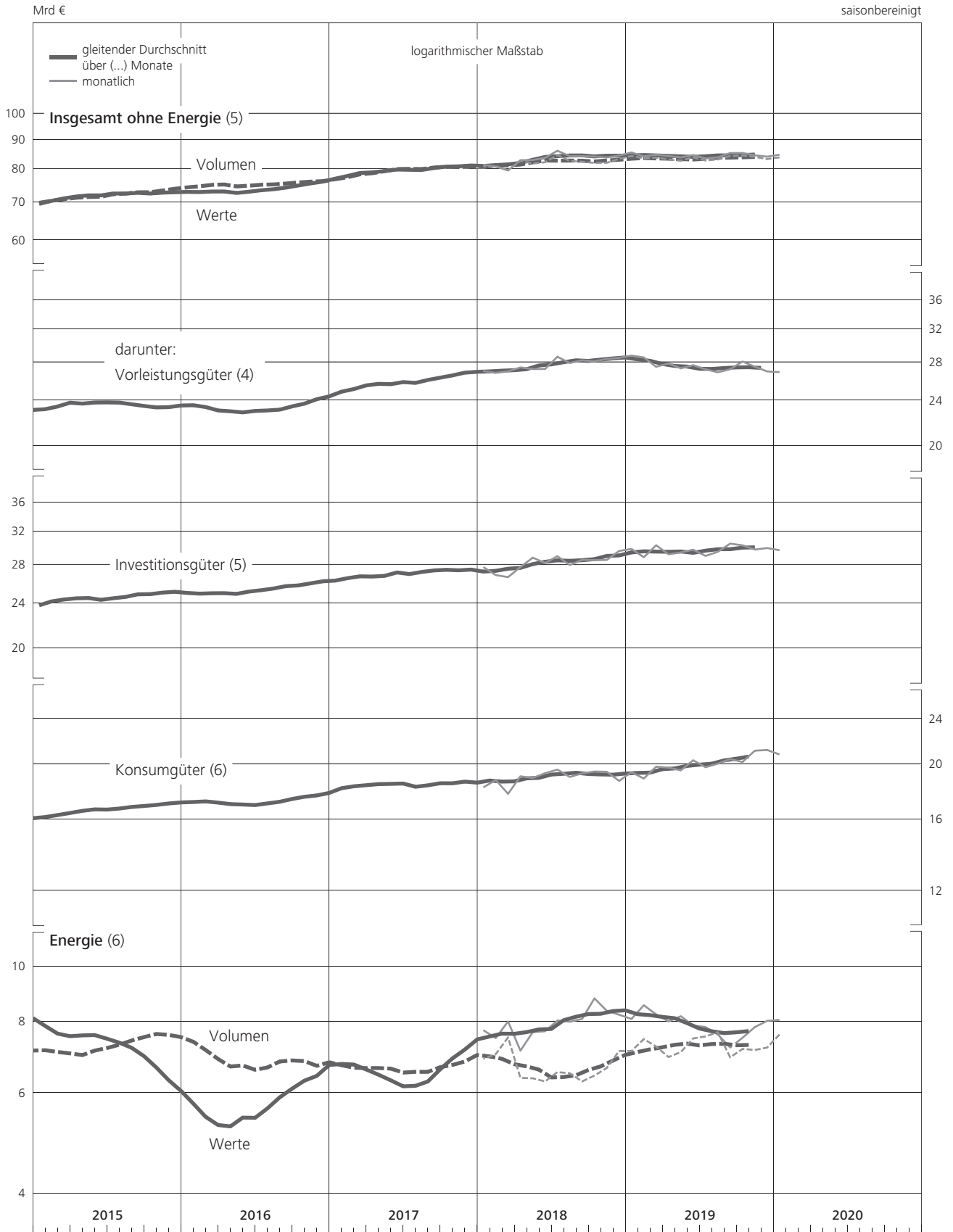
Zuschätzungen für Meldeausfälle und nicht meldepflichtigen Außenhandel. 1 Errechnet unter Verwendung von Preisindizes auf Basis 2015 = 100. 2 Angaben ab Januar 2019 vorläufig und teilweise revidiert.



V. Außenwirtschaft

3. Einfuhr

b) Einfuhr nach industriellen Hauptgruppen



## V. Außenwirtschaft

### 3. Einfuhr

#### c) Einfuhr nach ausgewählten Zweigen der Industrie \*)

Werte, Mrd €

saisonbereinigt

| Positions-Nr.           | Chemische und pharmazeutische Erzeugnisse |                 | Metalle und Metallerzeugnisse |                 | Maschinen |                 | Datenverarbeitungsgeräte, elektronische und optische Erzeugnisse sowie elektrische Ausrüstungen |                 | Kraftwagen und Kraftwagenteile |                 |
|-------------------------|---|-----------------|-------------------------------|-----------------|-----------|-----------------|---|-----------------|--------------------------------|-----------------|
|                         | 20 und 21                                 |                 | 24 und 25                     |                 | 28        |                 | 26 und 27   |                 | 29                             |                 |
|                         | monatlich                                 | vierteljährlich | monatlich                     | vierteljährlich | monatlich | vierteljährlich | monatlich   | vierteljährlich | monatlich                      | vierteljährlich |
| 2014 Sept.              | 9,81                                      |                 | 6,44                          |                 | 6,04      |                 | 11,92   |                 | 7,29                           |                 |
| Okt.                    | 10,07                                     |                 | 6,53                          |                 | 6,02      |                 | 11,89   |                 | 7,37                           |                 |
| Nov.                    | 9,83                                      | 29,38           | 6,69                          | 19,84           | 5,82      | 17,72           | 11,66   | 35,93           | 7,37                           | 22,60           |
| Dez.                    | 9,48                                      |                 | 6,62                          |                 | 5,88      |                 | 12,38   |                 | 7,86                           |                 |
| 2015 Jan.               | 9,73                                      |                 | 6,57                          |                 | 5,88      |                 | 12,23   |                 | 7,76                           |                 |
| Feb.                    | 9,85                                      | 29,39           | 6,94                          | 20,17           | 6,21      | 18,29           | 12,70   | 37,97           | 7,86                           | 23,39           |
| März                    | 9,81                                      |                 | 6,66                          |                 | 6,20      |                 | 13,04   |                 | 7,77                           |                 |
| April                   | 10,39                                     |                 | 6,75                          |                 | 6,09      |                 | 12,87   |                 | 7,94                           |                 |
| Mai                     | 10,17                                     | 31,02           | 6,79                          | 20,33           | 6,32      | 18,56           | 12,75   | 38,71           | 8,22                           | 24,11           |
| Juni                    | 10,46                                     |                 | 6,79                          |                 | 6,15      |                 | 13,09   |                 | 7,95                           |                 |
| Juli                    | 10,27                                     |                 | 6,65                          |                 | 6,26      |                 | 13,35   |                 | 8,68                           |                 |
| Aug.                    | 10,35                                     | 31,14           | 6,92                          | 20,24           | 6,06      | 18,52           | 12,89   | 39,31           | 8,05                           | 25,30           |
| Sept.                   | 10,52                                     |                 | 6,67                          |                 | 6,20      |                 | 13,07   |                 | 8,57                           |                 |
| Okt.                    | 10,28                                     |                 | 6,39                          |                 | 6,19      |                 | 12,92   |                 | 8,28                           |                 |
| Nov.                    | 10,33                                     | 31,17           | 6,45                          | 19,20           | 6,37      | 18,83           | 13,35   | 39,29           | 8,57                           | 25,18           |
| Dez.                    | 10,56                                     |                 | 6,36                          |                 | 6,27      |                 | 13,02   |                 | 8,33                           |                 |
| 2016 Jan.               | 10,86                                     |                 | 6,36                          |                 | 6,31      |                 | 13,01   |                 | 8,63                           |                 |
| Feb.                    | 10,48                                     | 31,47           | 6,31                          | 19,06           | 6,39      | 19,04           | 13,57   | 39,70           | 8,61                           | 25,62           |
| März                    | 10,13                                     |                 | 6,39                          |                 | 6,34      |                 | 13,12   |                 | 8,38                           |                 |
| April                   | 9,70                                      |                 | 6,26                          |                 | 6,31      |                 | 12,88   |                 | 8,62                           |                 |
| Mai                     | 9,91                                      | 29,39           | 6,27                          | 19,45           | 6,48      | 19,07           | 12,90   | 39,03           | 8,57                           | 25,75           |
| Juni                    | 9,78                                      |                 | 6,92                          |                 | 6,28      |                 | 13,25   |                 | 8,56                           |                 |
| Juli                    | 9,97                                      |                 | 6,43                          |                 | 6,22      |                 | 12,80   |                 | 8,73                           |                 |
| Aug.                    | 10,24                                     | 30,25           | 6,29                          | 19,19           | 6,51      | 19,11           | 13,41   | 39,24           | 9,25                           | 27,17           |
| Sept.                   | 10,04                                     |                 | 6,47                          |                 | 6,38      |                 | 13,03   |                 | 9,19                           |                 |
| Okt.                    | 10,39                                     |                 | 6,44                          |                 | 6,32      |                 | 13,66   |                 | 8,85                           |                 |
| Nov.                    | 10,66                                     | 31,71           | 6,75                          | 20,23           | 6,53      | 19,24           | 13,63   | 41,21           | 9,39                           | 27,09           |
| Dez.                    | 10,66                                     |                 | 7,04                          |                 | 6,39      |                 | 13,92   |                 | 8,85                           |                 |
| 2017 Jan.               | 10,65                                     |                 | 7,18                          |                 | 6,73      |                 | 13,94   |                 | 9,27                           |                 |
| Feb.                    | 10,70                                     | 33,01           | 7,09                          | 21,41           | 6,63      | 20,03           | 14,31   | 42,75           | 9,75                           | 28,39           |
| März                    | 11,66                                     |                 | 7,14                          |                 | 6,67      |                 | 14,50   |                 | 9,37                           |                 |
| April                   | 11,38                                     |                 | 7,34                          |                 | 6,90      |                 | 14,40   |                 | 9,85                           |                 |
| Mai                     | 11,37                                     | 33,61           | 7,48                          | 21,97           | 6,88      | 20,58           | 14,95   | 44,00           | 9,63                           | 28,94           |
| Juni                    | 10,86                                     |                 | 7,15                          |                 | 6,80      |                 | 14,65   |                 | 9,46                           |                 |
| Juli                    | 10,84                                     |                 | 7,43                          |                 | 6,79      |                 | 14,74   |                 | 9,63                           |                 |
| Aug.                    | 10,98                                     | 32,63           | 7,50                          | 22,28           | 6,94      | 20,63           | 14,82   | 43,93           | 10,06                          | 29,31           |
| Sept.                   | 10,81                                     |                 | 7,35                          |                 | 6,90      |                 | 14,37   |                 | 9,62                           |                 |
| Okt.                    | 11,08                                     |                 | 7,58                          |                 | 6,93      |                 | 14,52   |                 | 9,83                           |                 |
| Nov.                    | 11,54                                     | 34,71           | 7,66                          | 23,25           | 7,09      | 21,10           | 15,09   | 44,70           | 9,86                           | 29,72           |
| Dez.                    | 12,09                                     |                 | 8,01                          |                 | 7,08      |                 | 15,09   |                 | 10,03                          |                 |
| 2018 Jan.               | 11,66                                     |                 | 7,64                          |                 | 7,15      |                 | 15,30   |                 | 9,89                           |                 |
| Feb.                    | 11,75                                     | 34,69           | 7,61                          | 22,91           | 7,13      | 21,24           | 14,65   | 44,45           | 9,67                           | 29,75           |
| März                    | 11,28                                     |                 | 7,66                          |                 | 6,96      |                 | 14,50   |                 | 10,19                          |                 |
| April                   | 11,95                                     |                 | 7,80                          |                 | 7,22      |                 | 14,89   |                 | 9,97                           |                 |
| Mai                     | 12,10                                     | 36,68           | 7,69                          | 23,32           | 7,28      | 21,79           | 15,08   | 45,29           | 10,13                          | 30,30           |
| Juni                    | 12,63                                     |                 | 7,83                          |                 | 7,29      |                 | 15,32   |                 | 10,20                          |                 |
| Juli                    | 12,82                                     |                 | 8,00                          |                 | 7,41      |                 | 15,64   |                 | 10,06                          |                 |
| Aug.                    | 12,72                                     | 38,62           | 7,84                          | 23,79           | 7,49      | 22,74           | 15,30   | 46,55           | 9,80                           | 29,57           |
| Sept.                   | 13,08                                     |                 | 7,95                          |                 | 7,84      |                 | 15,61   |                 | 9,71                           |                 |
| Okt.                    | 12,01                                     |                 | 7,92                          |                 | 7,53      |                 | 15,98   |                 | 10,15                          |                 |
| Nov.                    | 12,38                                     | 37,20           | 7,87                          | 23,40           | 7,56      | 22,74           | 15,62   | 46,98           | 10,07                          | 30,80           |
| Dez.                    | 12,81                                     |                 | 7,61                          |                 | 7,65      |                 | 15,38   |                 | 10,58                          |                 |
| 2019 Jan. <sup>1)</sup> | 12,61                                     |                 | 7,74                          |                 | 7,67      |                 | 15,97   |                 | 10,72                          |                 |
| Feb.                    | 12,62                                     | 37,28           | 7,66                          | 23,15           | 7,62      | 22,96           | 15,57   | 47,23           | 10,50                          | 31,88           |
| März                    | 12,05                                     |                 | 7,75                          |                 | 7,67      |                 | 15,69   |                 | 10,66                          |                 |
| April                   | 12,47                                     |                 | 7,49                          |                 | 7,61      |                 | 15,77   |                 | 10,51                          |                 |
| Mai                     | 12,28                                     | 37,64           | 7,52                          | 22,42           | 7,39      | 22,53           | 15,47   | 46,35           | 10,74                          | 32,53           |
| Juni                    | 12,89                                     |                 | 7,41                          |                 | 7,53      |                 | 15,11   |                 | 11,28                          |                 |
| Juli                    | 12,58                                     |                 | 7,42                          |                 | 7,47      |                 | 15,52   |                 | 10,44                          |                 |
| Aug.                    | 11,91                                     | 36,80           | 7,52                          | 22,51           | 7,37      | 22,22           | 15,70   | 47,04           | 11,08                          | 32,82           |
| Sept.                   | 12,31                                     |                 | 7,57                          |                 | 7,38      |                 | 15,82   |                 | 11,30                          |                 |
| Okt.                    | 12,82                                     |                 | 7,74                          |                 | 7,39      |                 | 15,66   |                 | 10,92                          |                 |
| Nov.                    | 12,86                                     | 38,38           | 7,45                          | 22,84           | 7,38      | 21,75           | 15,77   | 47,10           | 10,63                          | 32,61           |
| Dez.                    | 12,70                                     |                 | 7,65                          |                 | 6,98      |                 | 15,67   |                 | 11,06                          |                 |
| 2020 Jan.               | 12,43                                     |                 | 7,75                          |                 | 7,47      |                 | 15,64   |                 | 10,68                          |                 |

Quellen der Ursprungswerte: Statistisches Bundesamt, eigene Berechnungen auf Basis von Angaben des Statistischen Bundesamts. \* Siehe Erläuterungen, Abschnitt zu den Klassifikationen; Angaben ab Januar 2010 einschl. Zuschätzungen für Meldeausfälle

und nicht meldepflichtigen Außenhandel. <sup>1</sup> Angaben ab Januar 2019 vorläufig und teilweise revidiert.

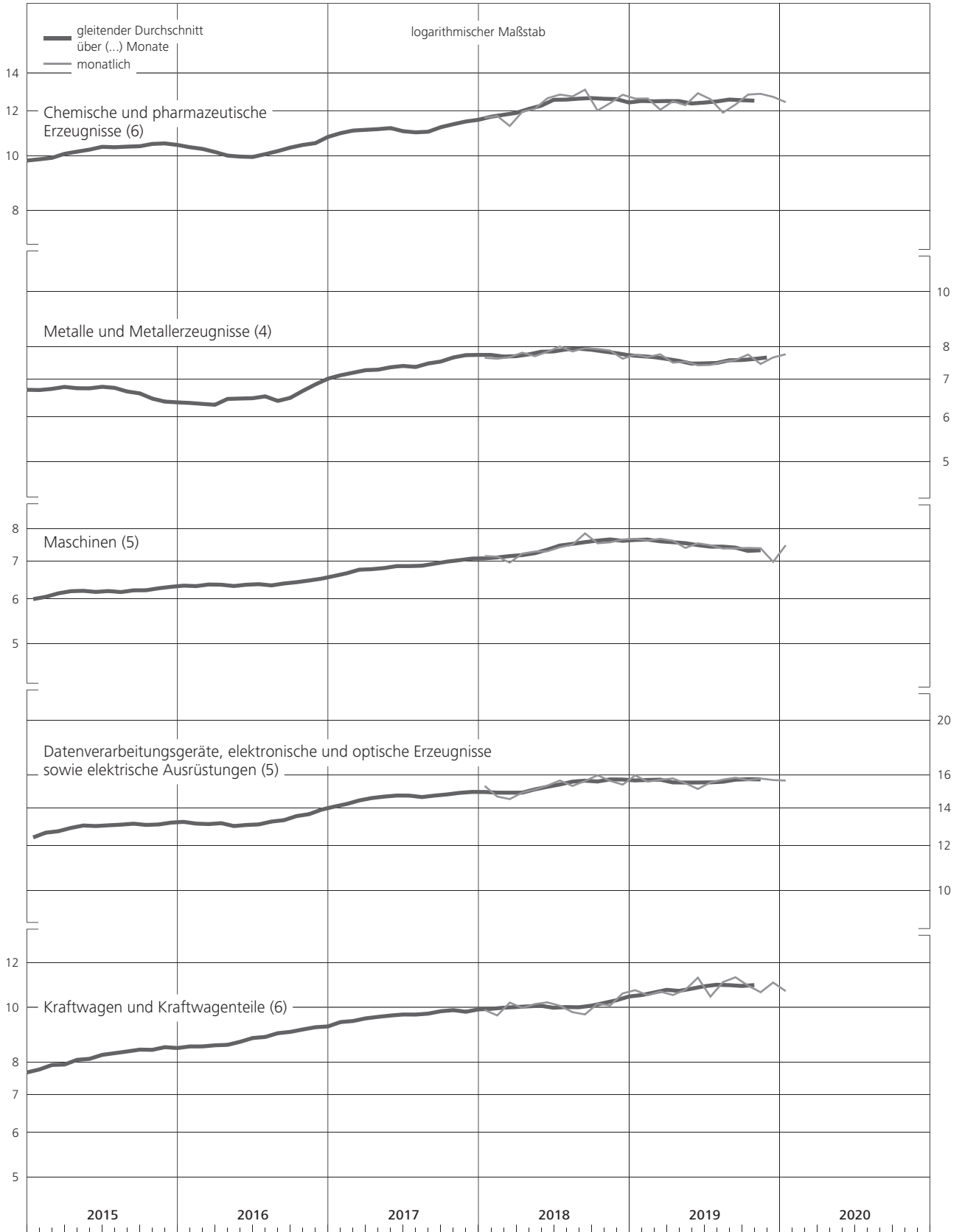
V. Außenwirtschaft

3. Einfuhr

c) Einfuhr nach ausgewählten Zweigen der Industrie

Werte, Mrd €

saisonbereinigt



## Erläuterungen

### Saisonbereinigung

Die Saisonbereinigung von Zeitreihen durch die Deutsche Bundesbank zielt darauf ab, aus den Bewegungen der betrachteten Zeitreihe die üblichen Saisonausschläge herauszufiltern. Als übliche Saisonausschläge werden die Jahr für Jahr zur gleichen Jahreszeit mit ähnlicher Intensität wiederkehrenden Bewegungen verstanden, die aufgrund von Schwankungen der jeweiligen Zeitreihe in der Vergangenheit unter normalen Umständen zu erwarten sind. Ausschläge aufgrund außergewöhnlich stark oder schwach ausgeprägter jahreszeitlicher Einflüsse (z. B. extreme Witterung, untypische Lage der Ferien) bleiben deshalb in der saisonbereinigten Reihe in dem Ausmaß sichtbar, um das sie den saisontypischen Mittelwert über- oder unterschreiten. Auch andere zufällige Störungen und ökonomisch erklärbare Sonderbewegungen, wie Auswirkungen von wirtschaftspolitischen Maßnahmen, Großaufträgen oder Streiks, werden grundsätzlich nicht eliminiert.

Die Saisonbereinigung umfasst auch die Ausschaltung von kalenderbedingten Unregelmäßigkeiten, sofern Einflüsse von Unterschieden in der Anzahl der Arbeitstage oder in der Lage bestimmter Tage (z. B. Feiertage, Wochentag am Ultimo bei Bestandsreihen) nachgewiesen und quantifiziert werden können.

Die Saisonbereinigung basiert überwiegend auf der Implementierung des Census-Verfahrens X-13ARIMA-SEATS in der Saisonbereinigungssoftware JDemetra+, Version 2.2.2. Für manche Zeitreihen wird noch das Census-Verfahren X-12-ARIMA in der Version 0.2.8 verwendet, jedoch wird deren Saisonbereinigung sukzessiv auf JDemetra+ umgestellt. Hierdurch wird die Analyse der aktuellen Wirtschaftsentwicklung nicht beeinträchtigt. Grundsätzlich beruht die Zerlegung der Zeitreihen auf dem multiplikativen Modell. Falls Reihen mit dem additiven Ansatz bereinigt werden, sind sie mit (A) gekennzeichnet.

Differenzen zwischen aggregierten Reihen und ihren Komponenten sind darauf zurückzuführen, dass die saisonbereinigten Aggregate zum Teil direkt geschätzt und nicht aus den saisonbereinigten Komponenten ermittelt werden.

Zur deutlicheren Kennzeichnung der konjunkturellen Entwicklung sind in den Schaubildern in der Regel neben

saisonbereinigten Monatswerten daraus errechnete gleitende Durchschnitte dargestellt; die Zahl der in die Berechnung einbezogenen Werte ist an der jeweiligen Kurve (in Klammern) angegeben.

Näheres über das Census-Verfahren sowie die Saison- und Kalenderbereinigung findet sich in folgenden Veröffentlichungen:

Julius Shiskin, Allan Young und John Musgrave, The X-11 Variant of the Census Method II Seasonal Adjustment Program, Technical Paper No.15, U. S. Department of Commerce, Bureau of the Census, U. S. Government Printing Office, Washington D.C., 1967.

Deutsche Bundesbank, Saisonbereinigung mit dem Census-Verfahren, Monatsbericht, März 1970, S. 38 ff.

Deutsche Bundesbank, Die Saisonbereinigung als Hilfsmittel der Wirtschaftsbeobachtung, Monatsbericht, Oktober 1987, S. 30 ff.

Deutsche Bundesbank, Saison- und kalenderbereinigte Angaben für die Verwendungskomponenten des Sozialprodukts, Monatsbericht, April 1991, S. 37 ff.

Deutsche Bundesbank, Ergebnisse der Volkswirtschaftlichen Gesamtrechnungen für Deutschland insgesamt, Monatsbericht, Oktober 1995, S. 47 ff.

David F. Findley, Brian C. Monsell, William R. Bell, Mark C. Otto und Bor-Chung Chen, New Capabilities and Methods of the X-12-ARIMA Seasonal Adjustment Program, in: Journal of Business & Economic Statistics, Vol. 16, April 1998, S. 127–177.

Deutsche Bundesbank, Der Übergang vom Saisonbereinigungsverfahren Census X-11 zu Census X-12-ARIMA, Monatsbericht, September 1999, S. 39 ff.

Robert Kirchner, Auswirkungen des neuen Saisonbereinigungsverfahrens Census X-12-ARIMA auf die aktuelle Wirtschaftsanalyse in Deutschland, Diskussionspapier 7/99, Volkswirtschaftliche Forschungsgruppe der Deutschen Bundesbank, Dezember 1999.

Bureau of the Census, X-12-ARIMA Reference Manual, Version 0.2.8, Washington D.C., 17. Januar 2001.

Deutsche Bundesbank, Kalendarische Einflüsse auf das Wirtschaftsgeschehen, Monatsbericht, Dezember 2012, S. 53 ff.

## ■ Klassifikationen

Grundlagen für die harmonisierten Bilanzangaben von Monetären Finanzinstituten (MFIs) in den Tabellen I bilden die Verordnung ECB/2001/13 und die Statistische Sonderveröffentlichung 1 der Bundesbank „Bankenstatistik, Richtlinien und Kundensystematik“.

Die Angaben der Volkswirtschaftlichen Gesamtrechnungen (Tabellen II) richten sich nach dem Europäischen System Volkswirtschaftlicher Gesamtrechnungen (ESVG 2010).

Die Gliederung weiterer Konjunkturindikatoren (Tabellen III.1 bis III.4 und III.6) richtet sich insbesondere nach der Klassifikation der Wirtschaftszweige, Ausgabe 2008 (WZ 2008). Sie ist die nationale Umsetzung und Unterteilung der europäischen Klassifikation NACE Rev. 2, welche die aggregierten Abschnitte bis hin zur disaggregierten Ebene der Klassen (Viersteller) gliedert (Verordnung (EG) Nr. 1893/2006). Die industriellen Hauptgruppen werden in der Verordnung (EG) Nr. 656/2007 festgelegt. Ergänzend ist die Position „Industrie“ als Aggregat aus Vorleistungs-, Investitions- und Konsumgüterproduzenten definiert. Energie und Industrie zusammen ergeben die Position „Bergbau, Gewinnung von Steinen und Erden, Verarbeitendes Gewerbe und Energieversorgung“ (WZ-2008-Abschnitte B, C und D). Das Produzierende Gewerbe umfasst darüber hinaus die Bereiche „Wasserversorgung; Abwasser- und Abfallentsorgung und Beseitigung von Umweltverschmutzungen“ sowie „Baugewerbe“ (WZ-2008-Abschnitte E und F). Im Produktionsindex für das Produzierende Gewerbe werden allerdings Abschnitt E sowie die Position 41.1 des Abschnitts F nicht berücksichtigt. Die Auftragseingangstatistik der Industrie enthält Angaben für die folgenden Abteilungen der WZ 2008: 13, 14, 17, 20, 21, 24 bis 30. Diese Wirtschaftszweige decken rund 75% der industriellen Umsätze des Jahres 2010 ab. Die Statistik der Baugenehmigungen im Hochbau (Tabelle III.2.h) wird durch das Gesetz über die Statistik der Bautätigkeit im Hochbau und die Fortschreibung des Wohnungsbestandes geregelt. Der nationale Begriff „Bauhauptgewerbe“ (Tabellen III.1.a, III.1.e, III.2.f und III.2.g) umfasst die WZ-2008-Positionen 41.2, 42, 43.1 und 43.9. Die Ergebnisse für diesen Bereich werden nach Bauarten und Auftraggebern gegliedert.

Einen Überblick über die Definitionen der Arbeitsmarktstatistik (Tabelle III.5) bietet das Glossar für die statistische

Berichterstattung am Ende der monatlich erscheinenden Publikation „Amtliche Nachrichten der Bundesagentur für Arbeit“. Zu den Arbeitslosen zählen demnach alle Personen, die das 15., aber noch nicht das 65. Lebensjahr vollendet haben, die beschäftigungslos sind oder nur eine kurzzeitige Beschäftigung (unter 15 Stunden pro Woche) ausüben und ein versicherungspflichtiges, mindestens 15 Stunden wöchentlich umfassendes Beschäftigungsverhältnis suchen. Sie müssen sich bei einer Agentur für Arbeit oder einem Träger der Grundsicherung arbeitslos gemeldet haben sowie der Arbeitsvermittlung zur Verfügung stehen und dürfen nicht arbeitsunfähig erkrankt sein.

Die Zahlungsbilanzstatistik richtet sich nach dem 6. Zahlungsbilanzhandbuch (BPM6) des Internationalen Währungsfonds (vgl. Deutsche Bundesbank, Änderungen in der Methodik und Systematik der Zahlungsbilanz und des Auslandsvermögensstatus, Monatsbericht, Juni 2014, S. 59 ff.). Die Gliederung der Warengruppen in den Tabellen V.2.b, V.3.b und V.3.c folgt bis zum Dezember 2008 dem Güterverzeichnis für Produktionsstatistiken, Ausgabe 2002 (GP 2002). Nach der Umstellung der Außenhandelsstatistik liegt der Unterteilung der Warengruppen das Güterverzeichnis für Produktionsstatistiken, Ausgabe 2009 (GP 2009), zugrunde. Die Zuordnung der Warengruppen des GP 2002 zu den industriellen Hauptgruppen erfolgt gemäß Verordnung (EG) Nr. 586/2001. Im Falle des GP 2009 erfolgt diese Einteilung gemäß Verordnung (EG) Nr. 656/2007.

## ■ Angaben der Volkswirtschaftlichen Gesamtrechnungen in Vorjahrespreisen und Wachstumsbeiträge

Im Mittelpunkt der Darstellung der vierteljährlichen Angaben in Vorjahrespreisen stehen Laspeyres-Kettenindizes vom Typ „Annual Overlap“. Bei dieser Methode werden die vierteljährlichen Volumenangaben des jeweiligen Jahres mit den Durchschnittspreisen des Vorjahres bewertet und ins Verhältnis zum Quartalsdurchschnitt der nominalen Werte des Vorjahres gesetzt. Anschließend wird diese Relation verkettet mit den sukzessive verketteten jahresdurchschnittlichen Verhältnissen. Die resultierenden Zeitreihen für die Volumen können statistisch bedingte Sprünge vom vierten Quartal eines Jahres zum ersten Quartal des Anschlussjahres enthalten. Solche durch den Wechsel der Preisbasis entstehende Brüche sind umso kleiner, je weniger sich die relativen Preise von Jahr zu Jahr verschieben oder je geringer die Mengenstruktur im vierten Quartal des Vorjahres von derjenigen des gesam-

ten Vorjahres abweicht. Innerhalb eines Jahres verlaufen die Volumensreihen dagegen bruchfrei. Zudem wird mit der Methode sichergestellt, dass der Jahresdurchschnitt der saison- und kalenderbereinigten Indizes gleich den nur kalenderbereinigten Durchschnitten und das Jahresmittel der nur saisonbereinigten Resultate gleich dem Mittel der Ursprungswerte ist (abgesehen von Rundungsunterschieden).

Saldengrößen, bei denen Vorzeichenwechsel möglich sind (z. B. Vorratsveränderungen und Außenbeitrag), lassen sich nicht sinnvoll als Kettenindizes ausdrücken. Um gleichwohl Aussagen über deren Bedeutung für die wirtschaftliche Dynamik treffen zu können, werden rein rechnerische Wachstumsbeiträge ermittelt. Beispielsweise ist der rechnerische Wachstumsbeitrag des Außenbeitrags die Differenz zwischen der tatsächlichen Wachstumsrate des Bruttoinlandsprodukts und derjenigen, welche sich ergeben würde, wenn – unter sonst gleichen Umständen – sowohl die Importe als auch die Exporte gegenüber der Vergleichsperiode konstant geblieben wären. Wegen des statistischen Sprungs vom vierten Quartal eines Jahres zum ersten Quartal des Folgejahres ergibt die Summe der Wachstumsbeiträge der Komponenten des Bruttoinlandsprodukts in Vorjahrespreisen für diesen Zeitraum nicht notwendigerweise die Veränderungsrate des realen Bruttoinlandsprodukts. Innerhalb eines Kalenderjahres ist die Additivität der Wachstumsbeiträge aber gewährleistet (abgesehen von Rundungsdifferenzen).

## Bereinigung von Konsolidierungs- und Berichtskreisänderungen in der Konzernabschlussstatistik

Im Rahmen der halbjährlichen Konzernabschlussstatistik der nichtfinanziellen, in Deutschland gelisteten Unterneh-

mensgruppen werden neben absoluten und prozentualen Umsatz- und Ertragskennzahlen auch um Konsolidierungs- und Berichtskreisänderungen bereinigte Veränderungsdaten zur Verfügung gestellt. Bei dem Verfahren, das sich an der Methode des Annual Overlap in den Volkswirtschaftlichen Gesamtrechnungen orientiert, werden die halbjährlichen Umsätze bzw. Erträge auf der Basis eines über das ganze Kalenderjahr hinweg konstant gehaltenen Konsolidierungs- bzw. Berichtskreises ermittelt und dem entsprechenden halbjährlichen Durchschnittswert des Vorjahres gleicher Abgrenzung gegenübergestellt.

Die Informationen über die quantitativen Auswirkungen von Konsolidierungskreisänderungen stammen aus den Anhängen der Konzernabschlüsse. Lange erhebungsseitig abgesicherte bereinigte Zeitreihen lassen sich auf dieser Basis nicht konstruieren. Vielmehr existieren von Jahr zu Jahr Überlappungen der Angaben für jeweils zwei Konsolidierungskreise, die zu einer statistischen Zeitreihe verkettet werden. Zudem liegen in der Regel keine Abschlüsse für das zweite Halbjahr vor, daher werden diese als Differenz aus den Jahresangaben und den Angaben für das erste Halbjahr geschätzt (Additivität).

Aufgrund des ressourcenintensiven Suchprozesses in den Anhängen nach den relevanten Informationen über Konsolidierungskreisänderungen erfolgt eine Bereinigung nur für große Unternehmensgruppen. Vgl. auch Deutsche Bundesbank, Statistische Bereinigung von Konsolidierungs- und Berichtskreisänderungen in der Konzernabschlussstatistik, Monatsbericht, Juli 2014, S. 58 f.

## ■ Quellen für Ursprungswerte

Quelle für die Ursprungswerte der saisonbereinigten Zeitreihen ist, soweit in den Tabellen nicht anders vermerkt, die Deutsche Bundesbank.