

Pressemitteilung

18. Februar 2020

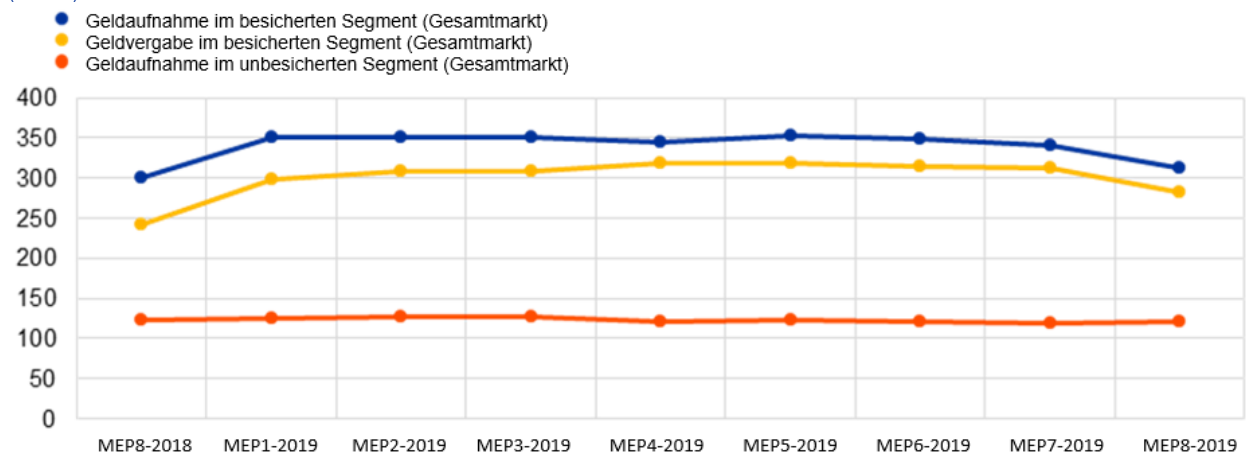
Euro-Geldmarktstatistik: achte Mindestreserve-Erfüllungsperiode 2019

- Der [tagesdurchschnittliche Umsatz der Geldaufnahme im unbesicherten Segment](#) erhöhte sich leicht von 119 Mrd € in der siebten auf 121 Mrd € in der achten Mindestreserve-Erfüllungsperiode 2019.
- Der [gewichtete durchschnittliche Tagesgeldsatz für Geldaufnahmetransaktionen im unbesicherten Segment](#) lag am Gesamtmarkt weiterhin bei -0,50 % und verringerte sich am Interbankenmarkt von -0,52 % auf -0,54 %.
- Der [tagesdurchschnittliche Umsatz der Geldaufnahme im besicherten Segment](#) ging von 341 Mrd € auf 312 Mrd € zurück, wobei der [gewichtete durchschnittliche Tagesgeldsatz](#) -0,53 % betrug.

Abbildung 1

Tagesdurchschnittlicher Umsatz der nominalen Geldaufnahme und Geldvergabe am besicherten und unbesicherten Geldmarkt nach Mindestreserve-Erfüllungsperiode (MEP)

(in Mrd €)

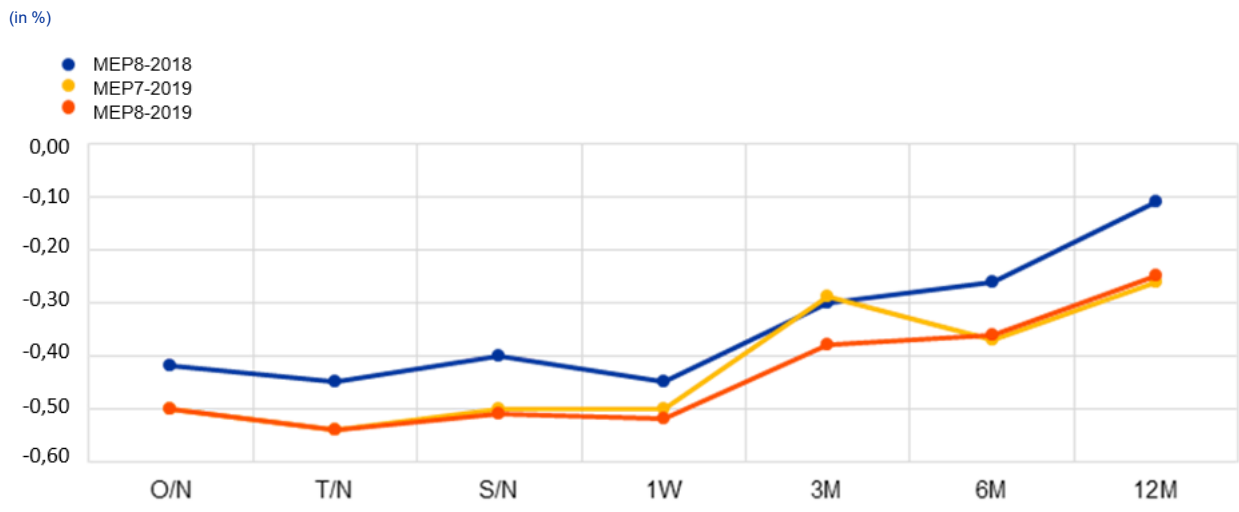


Daten zum tagesdurchschnittlichen Umsatz der nominalen Geldaufnahme und Geldvergabe am besicherten und unbesicherten Geldmarkt sind [hier](#) abrufbar.

Unbesicherter Geldmarkt

Abbildung 2

Gewichteter Durchschnittssatz für die Geldaufnahme im unbesicherten Segment des Gesamtmarkts nach Laufzeit und Mindestreserve-Erfüllungsperiode (MEP)



Daten zum gewichteten Durchschnittssatz für die Geldaufnahme am unbesicherten Gesamtmarkt sind [hier](#) abrufbar.

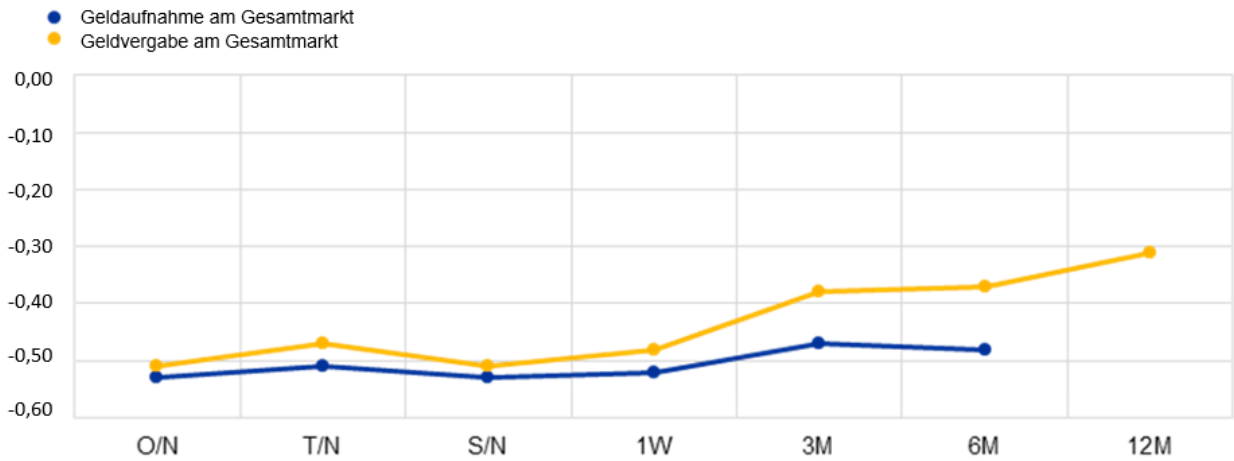
In der achten Mindestreserve-Erfüllungsperiode, die am 18. Dezember 2019 begann und am 28. Januar 2020 endete, lag der Umsatz der Geldaufnahme im unbesicherten Segment im Schnitt bei 121 Mrd € pro Tag. Für die gesamte Erfüllungsperiode wurde er auf 3 275 Mrd € beziffert. Der Umsatz der Geldaufnahme bei Kreditinstituten – d. h. am Interbankenmarkt – betrug 230 Mrd € und entsprach damit 7 % des Gesamtumsatzes der Geldaufnahme, während sich die Geldvergabe an Kreditinstitute auf 633 Mrd € belief. Auf die Geldaufnahme über Transaktionen im Tagesgeldbereich (Overnight-Laufzeit) entfielen 46 % des gesamten aufgenommenen Nominalvolumens. Der gewichtete durchschnittliche Tagesgeldsatz für die Geldaufnahme am Interbankenmarkt lag bei -0,54 % und am Gesamtmarkt bei -0,50 % nach -0,52 % bzw. -0,50 % in der vorherigen Mindestreserve-Erfüllungsperiode.

Besicherter Geldmarkt

Abbildung 3

Gewichteter Durchschnittssatz für die Geldaufnahme und Geldvergabe im besicherten Segment des Gesamtmarkts nach Laufzeit

(in %)



Daten zum gewichteten Durchschnittssatz für die Geldaufnahme und Geldvergabe am besicherten Gesamtmarkt sind [hier](#) abrufbar.

In der achten Mindestreserve-Erfüllungsperiode lag der Umsatz der Geldaufnahme im besicherten Segment im Schnitt bei 312 Mrd € pro Tag, während er sich für die gesamte Erfüllungsperiode auf 8 412 Mrd € belief. Bei der Geldvergabe betrug der Umsatz insgesamt 7 644 Mrd €, und der Tagesdurchschnitt lag bei 283 Mrd €. Der Großteil des Umsatzes wurde im Laufzeitbereich von Tagesgeld (Overnight) bis zu einer Woche verzeichnet. Auf den Tagesgeldbereich entfielen rund 22 % des gesamten aufgenommenen bzw. vergebenen Nominalvolumens. Der gewichtete durchschnittliche Tagesgeldsatz für die Geldaufnahme und für die Geldvergabe am Gesamtmarkt betrug -0,53 % bzw. -0,51 % nach -0,54 % bzw. -0,51 % in der vorangegangenen Erfüllungsperiode.

Tabelle 1
Euro-Geldmarktstatistik

| | | Umsatz (in Mrd €) | | | | Durchschnittlicher Tagesgeldsatz (in %) | |
|------------------------------------|------------------------------------|----------------------|---------------|---------------|---------------|---|---------------|
| | | Tagesdurchschnitt | | Insgesamt | | | |
| | | MEP 7 2019 | MEP 8 2019 | MEP 7 2019 | MEP 8 2019 | MEP 7 2019 | MEP 8 2019 |
| Unbesicherter Geldmarkt | Geldaufnahme am Gesamtmarkt | 119 | 121 | 4 172 | 3 275 | -0,50 | -0,50 |
| | Davon: Interbankenmarkt | 10 | 9 | 354 | 230 | -0,52 | -0,54 |
| | Geldvergabe am Interbankenmarkt | 20 | 23 | 701 | 633 | -0,41 | -0,41 |
| Besicherter Geldmarkt | Geldaufnahme am Gesamtmarkt | 341 | 312 | 11 919 | 8 412 | -0,54 | -0,53 |
| | Geldvergabe am Gesamtmarkt | 313 | 283 | 10 956 | 7 644 | -0,51 | -0,51 |

Medianfragen sind an Herrn [Philippe Rispal](#) zu richten (Tel. +49 69 1344 5482).

Anmerkung

- Die Daten zur Geldmarktstatistik sind über das [Statistical Data Warehouse \(SDW\) der EZB](#) abrufbar.
- Das Eurosystem erhebt von den – gemessen am Gesamtbetrag ihrer wesentlichen Bilanzaktiva – 50 größten Banken im Euro-Währungsgebiet Daten auf Einzeltransaktionsbasis, untergliedert in Geldaufnahme und Geldvergabe. Die unbesicherten Transaktionen umfassen alle Handelsgeschäfte, die über Einlagen, Tagesgeldkonten (call accounts) und kurzfristige Wertpapiere mit finanziellen Kapitalgesellschaften (außer Zentralbanken, wo die Transaktion keinem Anlagezweck dient), dem Staat und nichtfinanziellen Kapitalgesellschaften, die gemäß dem Basel-III-Rahmenwerk zur Mindestliquiditätsquote (LCR) als Großkunden gelten, getätigt wurden. Zu den besicherten Transaktionen zählen alle Repogeschäfte mit fester Laufzeit und Open Repos sowie Geschäfte (einschließlich Drei-Parteien-Repogeschäften (tri-party repos)), die im Rahmen eines Repogeschäfts zwischen dem Meldepflichtigen und finanziellen Kapitalgesellschaften (außer Zentralbanken, wo die Transaktion keinem Anlagezweck dient), dem Staat und nichtfinanziellen Kapitalgesellschaften, die gemäß dem Basel-III-Rahmenwerk zur Mindestliquiditätsquote (LCR) als Großkunden gelten, in Euro mit einer Laufzeit von bis zu einem Jahr abgeschlossen wurden. Ab der ersten Mindestreserve-Erfüllungsperiode 2019 umfasst der Gesamtmarkt alle Gegenparteien der aufgeführten Sektoren. Weitere Informationen über die angewandte Methodik, einschließlich einer Auflistung der Meldepflichtigen, stehen auf der Website der EZB im Abschnitt [„Statistics“](#) zur Verfügung.
- Der gewichtete Durchschnittssatz wird anhand des mit dem jeweiligen Nominalvolumen gewichteten arithmetischen Mittels der Zinssätze über die Mindestreserve-Erfüllungsperiode an allen Tagen, an denen TARGET2 (das transeuropäische automatisierte Echtzeit-Brutto-Express-Zahlungssystem) offen ist, berechnet.
- Die Geldaufnahme bezieht sich auf Transaktionen, bei denen die meldepflichtige Bank auf Euro lautende Mittel erhält, unabhängig davon, ob die Transaktion vom berichtspflichtigen Institut oder von der Gegenpartei initiiert wurde.

- Die Geldvergabe bezieht sich auf Transaktionen, bei denen die meldepflichtige Bank auf Euro lautende Mittel bereitstellt, unabhängig davon, ob die Transaktion vom berichtspflichtigen Institut oder von der Gegenpartei initiiert wurde.
- Die Abkürzungen O/N, T/N, S/N, 1W, 3M, 6M und 12M stehen für „Overnight“, „Tomorrow/Next“, „Spot/Next“, „eine Woche“, „drei Monate“, „sechs Monate“ und „zwölf Monate“.
- Das Fehlen von Werten für Laufzeiten bei einigen Mindestreserve-Erfüllungsperioden kann auf die Einhaltung von Vertraulichkeitsanforderungen zurückzuführen sein.
- Neben den Entwicklungen in der letzten Mindestreserve-Erfüllungsperiode enthält diese Pressemitteilung auch leicht revidierte Daten zu vorangegangenen Erfüllungsperioden.
- Die Daten werden 15 Arbeitstage nach dem Ende der entsprechenden Erfüllungsperiode zur Verfügung gestellt. Der [Veröffentlichungskalender](#) und die [unverbindlichen Kalender für die Mindestreserve-Erfüllungsperioden des Eurosystems](#) sind auf der Website der EZB abrufbar.
- Die nächste Pressemitteilung zu den Daten der Euro-Geldmarktstatistik erscheint am 7. April 2020.

Europäische Zentralbank

Generaldirektion Kommunikation

Sonnemannstraße 20, 60314 Frankfurt am Main, Deutschland

Tel.: +49 69 1344 7455, E-Mail: media@ecb.europa.eu

Internet: www.ecb.europa.eu

Nachdruck nur mit Quellenangabe gestattet.