



EUROPÄISCHE ZENTRALBANK
EUROSYSTEM

PRESSEMITTEILUNG

27. September 2018

Geldmengenentwicklung im Euro-Währungsgebiet: August 2018

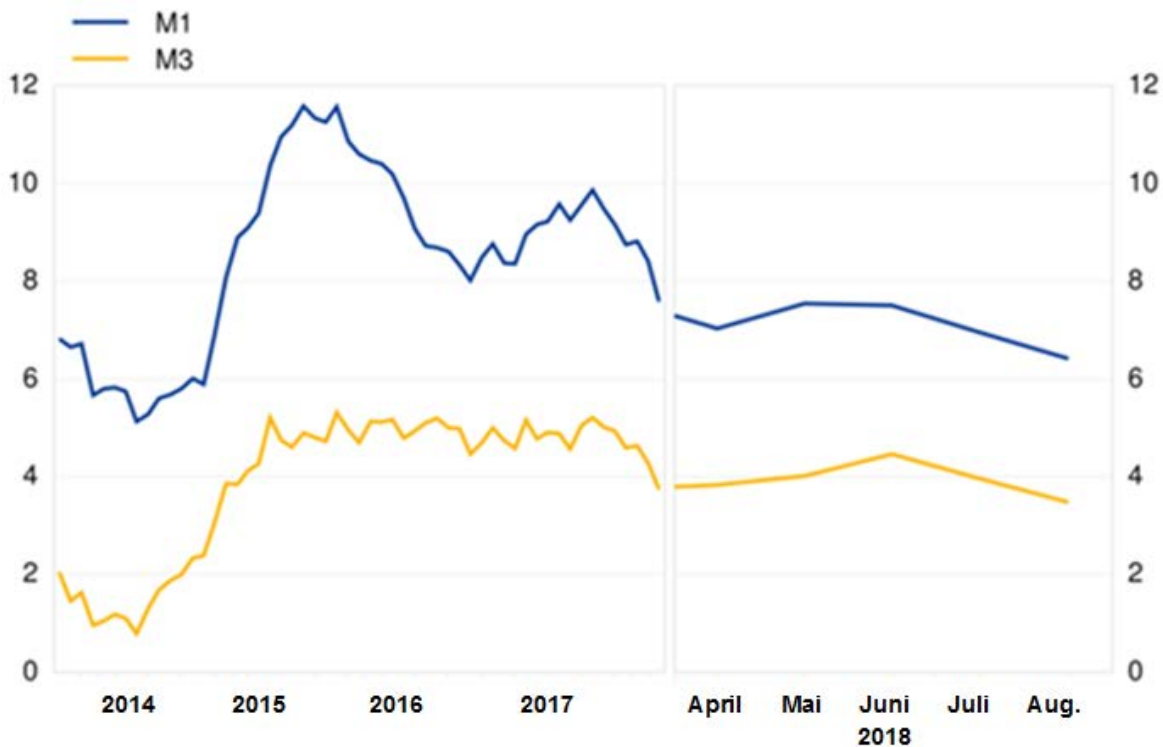
- Die Jahreswachstumsrate der weit gefassten [Geldmenge M3](#) sank im August 2018 auf 3,5 % nach 4,0 % im Juli.
- Die Jahreswachstumsrate des enger gefassten [Geldmengenaggregats M1](#), das den Bargeldumlauf und die täglich fälligen Einlagen enthält, ging von 6,9 % im Juli auf 6,4 % im August zurück.
- Die Jahreswachstumsrate der [bereinigten Buchkredite an private Haushalte](#) lag im August bei 3,1 % gegenüber 3,0 % im Vormonat.
- Die Jahreswachstumsrate der [bereinigten Buchkredite an nichtfinanzielle Kapitalgesellschaften](#) stieg im August auf 4,2 %, nachdem sie im Juli 4,0 % betragen hatte.

Komponenten der weit gefassten Geldmenge M3

Die Jahreswachstumsrate der weit gefassten Geldmenge M3 sank von 4,0 % im Juli 2018 auf 3,5 % im August; ihr Dreimonatsdurchschnitt bis zum Berichtsmonat lag damit bei 4,0 %. Was die Entwicklung der [Komponenten von M3](#) betrifft, so verringerte sich das jährliche Wachstum des enger gefassten Aggregats M1, das den Bargeldumlauf und die täglich fälligen Einlagen enthält, von 6,9 % im Juli auf 6,4 % im August. Die Jahresänderungsrate der sonstigen kurzfristigen Einlagen (M2 - M1) betrug im Berichtsmonat -1,4 %, verglichen mit -1,1 % im Juli. Die Vorjahrsrate der marktfähigen Finanzinstrumente (M3 - M2) belief sich im August auf -4,3 % nach -3,3 % im Vormonat.

Abbildung 1 Geldmengenaggregate

(Jahreswachstumsrate)



Daten zu den Geldmengenaggregaten sind [hier](#) abrufbar.

Betrachtet man die [Beiträge der einzelnen Komponenten zur Jahreswachstumsrate von M3](#), so beliefen sich diese für das enger gefasste Geldmengenaggregat M1 auf 4,1 Prozentpunkte (nach 4,5 Prozentpunkten im Juli), für die sonstigen kurzfristigen Einlagen (M2 - M1) -0,4 Prozentpunkte (nach -0,3 Prozentpunkten im Vormonat) und für die marktfähigen Finanzinstrumente (M3 - M2) -0,2 Prozentpunkte (wie bereits im Juli).

Mit Blick auf die geldhaltenden Sektoren lag die jährliche Wachstumsrate der [in M3 enthaltenen Einlagen](#) privater Haushalte im August bei 4,6 %, verglichen mit 4,7 % im Juli; die entsprechende Zuwachsrate der M3-Einlagen nichtfinanzieller Kapitalgesellschaften sank im August auf 4,1 % gegenüber 4,5 % im Vormonat. Die Jahreswachstumsrate der M3-Einlagen nichtmonetärer finanzieller Kapitalgesellschaften (ohne Versicherungsgesellschaften und Pensionseinrichtungen) fiel von 1,9 % im Juli auf -1,8 % im Berichtsmonat.

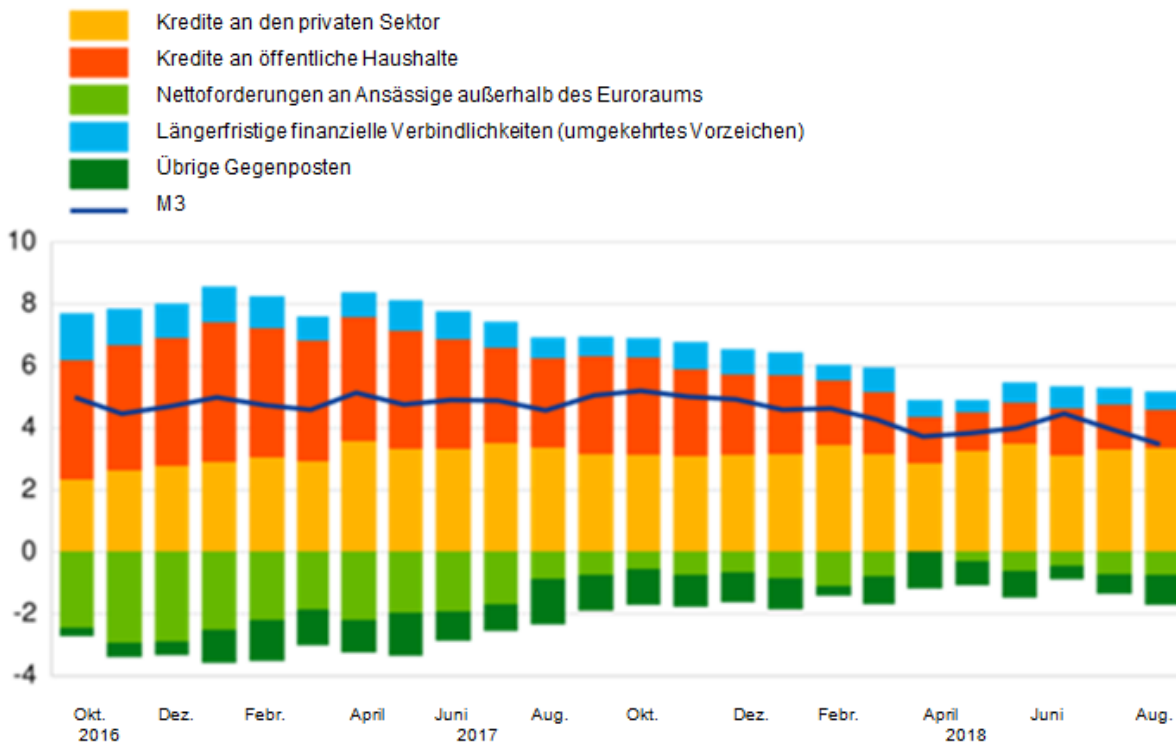
Gegenposten der weit gefassten Geldmenge M3

Stellt man die nicht M3 betreffenden Posten der konsolidierten Bilanz des MFI-Sektors ([M3-Gegenposten](#)) in den Vordergrund, so lässt sich die jährliche Wachstumsrate von M3 für den Monat August wie folgt aufgliedern: Die Kredite an den privaten Sektor steuerten im Berichtsmontat 3,4 Prozentpunkte (gegenüber 3,3 Prozentpunkten im Juli) bei, die Kredite an öffentliche Haushalte 1,2 Prozentpunkte (nach 1,4 Prozentpunkten), die längerfristigen finanziellen Verbindlichkeiten 0,6 Prozentpunkte (verglichen mit 0,5 Prozentpunkten), die Nettoforderungen an Ansässige außerhalb des Euroraums -0,8 Prozentpunkte (-0,7 Prozentpunkte im Juli) und die übrigen M3-Gegenposten -0,8 Prozentpunkte (nach -0,6 Prozentpunkten).

Abbildung 2

Beitrag der M3-Gegenposten zur Jahreswachstumsrate von M3

(in Prozentpunkten)



Daten zu den Beiträgen der M3-Gegenposten zur Jahreswachstumsrate von M3 sind [hier](#) abrufbar.

Kredite an Nicht-MFIs im Euro-Währungsgebiet

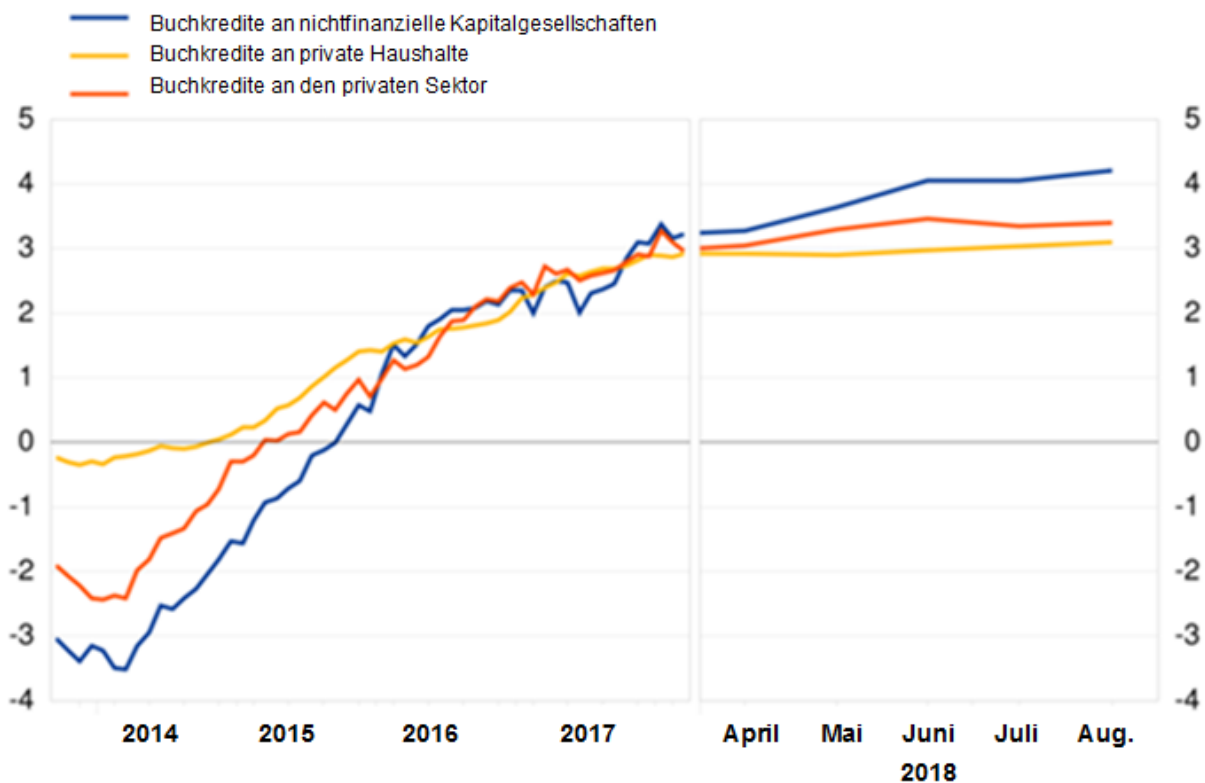
Was die Kreditentwicklung betrifft, so lag das jährliche Wachstum der gesamten [Kreditvergabe an Nicht-MFIs im Euroraum](#) im August 2018 bei 3,1 %, verglichen mit 3,2 % im Vormonat. Die Zwölfmonatsrate der [Kredite an öffentliche Haushalte](#) verringerte sich im Berichtsmonat auf 3,2 % nach 3,7 % im Juli. Die entsprechende Zuwachsrate der [Kredite an den privaten Sektor](#) blieb mit 3,0 % unverändert gegenüber dem Vormonat.

Die Jahreswachstumsrate der (um Verkäufe, Verbriefungen und fiktive Cash-Pooling-Aktivitäten) [bereinigten Buchkredite an den privaten Sektor](#) betrug im August 3,4 %, verglichen mit 3,3 % im Juli. Dabei stieg die jährliche Zuwachsrate der [bereinigten Buchkredite an private Haushalte](#) im August auf 3,1 % nach 3,0 % im Juli; auch die Jahresänderungsrate der an [nichtfinanzielle Kapitalgesellschaften vergebenen bereinigten Buchkredite](#) lag mit 4,2 % über der Rate des Vormonats von 4,0 %.

Abbildung 3

Bereinigte Buchkredite an den privaten Sektor

(Jahreswachstumsrate)



Daten zu den bereinigten Buchkrediten an den privaten Sektor sind [hier](#) abrufbar.

Anhang:

Tabelle 1 bis 4

Anmerkung:

- Soweit nicht anders angegeben, sind die in dieser Pressemitteilung ausgewiesenen Daten um Saison- und zum Monatsende auftretende Kalendereffekte bereinigt.
- Der Begriff „privater Sektor“ bezieht sich auf Nicht-MFIs im Euroraum (ohne öffentliche Haushalte).
- Die Hyperlinks in dieser Pressemitteilung sind dynamisch. Die Daten, auf die sie verweisen, können sich daher aufgrund von Revisionen mit jeder neuen Veröffentlichung ändern. Die Daten der im Anhang aufgeführten Tabelle stellen eine Momentaufnahme zum Zeitpunkt der aktuellen Veröffentlichung dar.

Europäische Zentralbank

Generaldirektion Kommunikation

Sonnemannstraße 20, 60314 Frankfurt am Main, Deutschland

Tel.: +49 69 1344 7455, E-Mail: media@ecb.europa.eu

Internet: www.ecb.europa.eu

Nachdruck nur mit Quellenangabe gestattet.

1 Geldmengenentwicklung im Euroraum: August 2018

(in Mrd €; Veränderung gegen Vorjahr in %; saisonbereinigte Daten^(a))

	Monats- endstände	Veränderung gegen Vormonat			Jahreswachstumsrate		
	Aug. 2018	Juni 2018	Juli 2018	Aug. 2018	Juni 2018	Juli 2018	Aug. 2018
KOMPONENTEN VON M3							
1. M3	12 151	96	-12	18	4,5	4,0	3,5
1.1. M2	11 509	85	-4	19	4,8	4,4	4,0
1.1.1. M1	8 084	60	12	31	7,5	6,9	6,4
Bargeldumlauf	1 144	5	2	7	3,5	3,6	3,9
Täglich fällige Einlagen	6 940	55	10	23	8,2	7,5	6,8
1.1.2. Sonstige kurzfristige Einlagen (M2 - M1)	3 425	25	-16	-12	-0,9	-1,1	-1,4
Einlagen mit vereinbarter Laufzeit von bis zu 2 Jahren	1 143	21	-24	-16	-5,4	-6,5	-7,3
Einlagen mit vereinbarter Kündigungsfrist von bis zu 3 Monaten	2 281	4	8	4	1,7	1,9	1,8
1.2. Marktfähige Finanzinstrumente (M3 - M2)	642	11	-8	-1	-1,9	-3,3	-4,3
Repogeschäfte	71	3	-7	4	5,2	-2,1	-2,6
Geldmarktfondsanteile	503	6	1	-7	-0,9	-1,5	-3,4
Schuldverschreibungen mit einer Laufzeit von bis zu 2 Jahren	68	2	-2	2	-14,7	-16,7	-11,6
GEGENPOSTEN ZU M3							
Verbindlichkeiten der MFIs:							
2. Von Zentralstaaten gehaltene Bestände^(b)	401	-11	34	48	5,7	10,2	16,9
3. Längerfristige finanzielle Verbindlichkeiten gegenüber anderen Nicht-MFIs im Euroraum	6 672	-17	12	-6	-1,2	-0,9	-1,0
3.1. Einlagen mit vereinbarter Laufzeit von mehr als 2 Jahren	1 944	-1	5	-10	-3,2	-2,5	-2,7
3.2. Einlagen mit vereinbarter Kündigungsfrist von mehr als 3 Monaten	57	0	-1	0	-10,8	-10,4	-9,8
3.3. Schuldverschreibungen mit einer Laufzeit von mehr als 2 Jahren	2 013	-9	-5	-2	-2,6	-2,9	-2,5
3.4. Kapital und Rücklagen	2 657	-6	14	7	1,7	2,1	1,7
Forderungen der MFIs:							
4. Kredite an Nicht-MFIs im Euroraum	17 967	0	83	41	3,1	3,2	3,1
4.1. Kredite an öffentliche Haushalte	4 612	14	26	17	3,9	3,7	3,2
Buchkredite	1 004	-5	-6	-7	-3,9	-3,9	-4,4
Schuldverschreibungen	3 593	19	32	24	6,4	6,1	5,6
Anteilsrechte ^(c)	14	0	0	0	2,4	1,7	0,6
4.2. Kredite an den privaten Sektor ^(d)	13 356	-14	57	24	2,8	3,0	3,0
Buchkredite ^(e)	11 054	-10	36	29	2,8	3,0	3,0
Bereinigte Buchkredite ^(f)	11 382	36	26	29	3,5	3,3	3,4
Schuldverschreibungen	1 519	10	21	0	4,9	5,1	6,1
Anteilsrechte und Anteile an Investmentfonds (ohne Geldmarktfonds)	783	-14	0	-4	-1,3	-1,1	-1,4
5. Nettoforderungen an Ansässige außerhalb des Euroraums	844	25	-1	-13	-	-	-
6. Andere Gegenposten zu M3 (Rest)	413	43	-48	32	-	-	-
Darunter:							
6.1. Repogeschäfte mit zentralen Kontrahenten (Verbindlichkeiten) ^(c)	182	-3	10	-2	-3,6	22,5	24,9
6.2. Reverse-Repo-Geschäfte mit zentralen Kontrahenten (Forderungen) ^(c)	192	-3	9	-2	-17,3	24,6	36,5

(a) Differenzen in den Summen durch Runden der Zahlen. Die Angaben in dieser Tabelle basieren auf den von den monetären Finanzinstituten (MFIs) gemeldeten Daten zur konsolidierten Bilanz. Zu den MFIs zählen das Eurosystem, Kreditinstitute und Geldmarktfonds, die ihren Sitz im Euroraum haben.

„Veränderung gegen Vormonat“ bezieht sich auf Bestandsveränderungen, bereinigt um Umgruppierungen, Wechselkursänderungen, sonstige Neubewertungen und alle anderen nicht transaktionsbedingten Veränderungen.

Zu M3 zählen Verbindlichkeiten von MFIs und bestimmten Stellen der Zentralstaaten (Post, Schatzämter) gegenüber im Euroraum ansässigen Nicht-MFIs (ohne Zentralstaaten).

(b) Einschließlich Einlagen der Zentralstaaten beim MFI-Sektor sowie der von Zentralstaaten gehaltenen vom MFI-Sektor begebenen Wertpapiere.

(c) Reihe nicht saisonbereinigt.

(d) Bezieht sich auf Nicht-MFIs im Euroraum (ohne öffentliche Haushalte).

(e) Weitere Aufschlüsselungen finden sich in Tabelle 4.

(f) Bereinigt um Buchkredite, die im Rahmen von Verkäufen bzw. Verbriefungen aus der MFI-Bilanzstatistik ausgegliedert wurden, sowie um Positionen im Zusammenhang mit durch MFIs erbrachten fiktiven Cash-Pooling-Dienstleistungen.

2 Beitrag zur Jahreswachstumsrate von M3: August 2018

(Beitrag in Prozentpunkten zur Veränderung von M3 gegenüber dem Vorjahr in %; saisonbereinigte Daten^(a))

	Juni 2018	Juli 2018	Aug. 2018
KOMPONENTEN VON M3			
1. M1	4,8	4,5	4,1
1.1. Bargeldumlauf	0,3	0,3	0,4
1.2. Täglich fällige Einlagen	4,5	4,1	3,8
2. M2 - M1 (sonstige kurzfristige Einlagen)	- 0,3	-0,3	-0,4
3. M3 - M2 (marktfähige Finanzinstrumente)	-0,1	-0,2	-0,2
GEGENPOSTEN ZU M3			
4. Kredite an den privaten Sektor	3,1	3,3	3,4
5. Kredite an öffentliche Haushalte	1,5	1,4	1,2
6. Nettoforderungen an Ansässige außerhalb des Euroraums	-0,5	-0,7	-0,8
7. Längerfristige finanzielle Verbindlichkeiten (umgekehrtes Vorzeichen) ^(b)	0,7	0,5	0,6
8. Übrige Gegenposten	-0,4	-0,6	-0,9
M3 (Summe der Posten 1 bis 3 oder 4 bis 8)	4,5	4,0	3,5

(a) Differenzen in den Summen durch Runden der Zahlen.

(b) Längerfristige finanzielle Verbindlichkeiten gegenüber Gebietsansässigen ohne öffentliche Haushalte.

3 Aufschlüsselung der in M3 enthaltenen Einlagen nach geldhaltendem Sektor und Art: August 2018

(in Mrd €; Veränderung gegen Vorjahr in %; saisonbereinigte Daten^(a))

	Monats- endstände	Veränderung gegen Vormonat			Jahreswachstumsrate		
	Aug. 2018	Juni 2018	Juli 2018	Aug. 2018	Juni 2018	Juli 2018	Aug. 2018
AUFSCHLÜSSELUNG DER IN M3 ENTHALTENEN EINLAGEN							
Einlagen insgesamt	10 436	83	-13	15	5,0	4,4	3,9
1. Einlagen privater Haushalte^(b)	6 516	30	28	25	4,5	4,7	4,6
1.1. Täglich fällige Einlagen	3 921	27	24	27	8,6	8,7	8,6
1.2. Einlagen mit vereinbarter Laufzeit von bis zu 2 Jahren	529	0	-3	-4	-10,8	-10,4	-10,5
1.3. Einlagen mit vereinbarter Kündigungsfrist von bis zu 3 Monaten	2 065	4	7	2	1,8	2,0	1,9
1.4. Repogeschäfte	2	0	1	0	-54,2	-13,9	-11,0
2. Einlagen nichtfinanzieller Kapitalgesellschaften	2 303	2	-2	6	4,9	4,5	4,1
2.1. Täglich fällige Einlagen	1 870	-7	5	8	7,2	6,8	6,2
2.2. Einlagen mit vereinbarter Laufzeit von bis zu 2 Jahren	269	9	-7	-2	-5,2	-6,8	-6,7
2.3. Einlagen mit vereinbarter Kündigungsfrist von bis zu 3 Monaten	157	0	0	1	-1,2	-1,0	-0,7
2.4. Repogeschäfte	7	0	1	-1	6,7	20,6	13,3
3. Einlagen nichtmonetärer finanzieller Kapitalgesellschaften ohne Versicherungsgesellschaften und Pensionseinrichtungen^(c)	967	40	-34	-24	6,7	1,9	-1,8
3.1. Täglich fällige Einlagen	710	35	-21	-16	8,2	3,2	0,1
3.2. Einlagen mit vereinbarter Laufzeit von bis zu 2 Jahren	193	4	-9	-10	5,6	1,3	-4,3
3.3. Einlagen mit vereinbarter Kündigungsfrist von bis zu 3 Monaten	28	0	2	0	10,4	17,3	13,9
3.4. Repogeschäfte ^(c)	37	1	-6	1	-11,5	-22,2	-25,9
4. Einlagen von Versicherungsgesellschaften und Pensionseinrichtungen	213	3	-4	-3	13,0	11,7	7,6
5. Einlagen sonstiger öffentlicher Haushalte	437	8	-1	12	5,6	3,7	4,7

(a) Differenzen in den Summen durch Runden der Zahlen. Die Angaben in dieser Tabelle basieren auf den von den monetären Finanzinstituten (MFIs) gemeldeten Daten zur konsolidierten Bilanz. Zu den MFIs zählen das Eurosystem, Kreditinstitute und Geldmarktfonds, die ihren Sitz im Euroraum haben.

„Veränderung gegen Vormonat“ bezieht sich auf Bestandsveränderungen, bereinigt um Umgruppierungen, Wechselkursänderungen, sonstige Neubewertungen und alle anderen nicht transaktionsbedingten Veränderungen.

(b) Einschließlich Einlagen privater Organisationen ohne Erwerbszweck.

(c) Ohne Repogeschäfte mit zentralen Kontrahenten.

4 Aufschlüsselung der Buchkredite an den privaten Sektor nach Schuldnergruppe, Art und Ursprungslaufzeit: August 2018

(in Mrd €. Veränderung gegen Vorjahr in %; saisonbereinigte Daten^(a))

	Monats- endstände	Veränderung gegen Vormonat			Jahreswachstumsrate		
	Aug. 2018	Juni 2018	Juli 2018	Aug. 2018	Juni 2018	Juli 2018	Aug. 2018
AUFSCHLÜSSELUNG DER BUCHKREDITE ALS GEGENPOSTEN ZU M3							
1. Kredite an private Haushalte^(b)	5 694	13	19	17	3,0	3,3	3,2
<i>Bereinigte Buchkredite^(c)</i>	5 972	16	17	16	3,0	3,0	3,1
1.1. Konsumentenkredite	678	1	6	3	7,2	7,3	7,2
1.2. Wohnungsbaukredite	4 301	17	13	14	3,1	3,4	3,2
1.3. Sonstige Kredite	715	-5	1	0	-1,3	-0,8	-0,8
<i>Darunter: Einzelunternehmen</i>	377	-2	1	0	-1,7	-1,4	-1,5
2. Kredite an nichtfinanzielle Kapitalgesellschaften	4 394	-27	30	14	2,5	2,9	3,1
<i>Bereinigte Buchkredite^(c)</i>	4 454	9	21	12	4,1	4,0	4,2
2.1. Laufzeit bis zu 1 Jahr	999	-25	12	2	1,2	2,5	2,9
2.2. Laufzeit mehr als 1 Jahr bis zu 5 Jahren	836	4	6	4	5,5	5,5	5,5
2.3. Laufzeit mehr als 5 Jahre	2 559	-6	12	8	2,1	2,3	2,5
3. Kredite an nichtmonetäre finanzielle Kapital- gesellschaften (ohne Versicherungsgesellschaften und Pensionseinrichtungen)^(d)	845	5	-13	-1	3,1	1,2	0,5
<i>Bereinigte Buchkredite^(c)</i>	847	13	-11	-2	3,8	1,9	1,0
4. Kredite an Versicherungsgesellschaften und Pensionseinrichtungen	120	0	0	-1	6,8	5,6	4,5
<i>Bereinigte Buchkredite^(c)</i>	108	-2	-1	2	3,6	3,1	6,1

(a) Differenzen in den Summen durch Runden der Zahlen.

„Veränderung gegen Vormonat“ bezieht sich auf Bestandsveränderungen, bereinigt um Abschreibungen/Wertberichtigungen, Umgruppierungen, Wechselkursänderungen und alle anderen nicht transaktionsbedingten Veränderungen. Die Angaben beziehen sich auf Buchkredite von monetären Finanzinstituten (MFIs) an Nicht-MFIs im Euroraum (ohne öffentliche Haushalte).

(b) Einschließlich Buchkrediten an private Organisationen ohne Erwerbszweck.

(c) Bereinigt um Buchkredite, die im Rahmen von Verkäufen bzw. Verbriefungen aus der MFI-Bilanzstatistik ausgegliedert wurden, sowie um Positionen im Zusammenhang mit durch MFIs erbrachten fiktiven Cash-Pooling-Dienstleistungen.

(d) Ohne Reverse-Repo-Geschäfte mit zentralen Kontrahenten.