



# Saisonbereinigte Wirtschaftszahlen September 2017

Statistisches Beiheft 4  
zum Monatsbericht

Deutsche Bundesbank  
Wilhelm-Epstein-Straße 14  
60431 Frankfurt am Main

Postfach 10 06 02  
60006 Frankfurt am Main

Fernruf 069 9566-0  
Durchwahlnummer 069 9566...  
und anschließend die gewünschte  
Hausrufnummer wählen

Telefax 069 9566-3077

Internet <http://www.bundesbank.de>

Nachdruck nur mit Quellenangabe gestattet.

ISSN 0943–8785 (Druckversion)  
ISSN 1862–1384 (Internetversion)

Das Beiheft Saisonbereinigte Wirtschaftszahlen erscheint monatlich im Selbstverlag der Deutschen Bundesbank, Frankfurt am Main, und wird aufgrund von § 18 des Gesetzes über die Deutsche Bundesbank veröffentlicht. Es wird an Interessenten kostenlos abgegeben.

Weitere statistische Angaben zum Monatsbericht finden sich in folgenden Beiheften:

|                         |                 |
|-------------------------|-----------------|
| Bankenstatistik         | monatlich       |
| Kapitalmarktstatistik   | monatlich       |
| Zahlungsbilanzstatistik | monatlich       |
| Devisenkursstatistik    | vierteljährlich |

Außerdem stehen aktualisierte Ergebnisse ausgewählter Statistiken im Internet bereit.

# ■ Inhalt

## ■ I. Monetäre Indikatoren

|   |    |
|---|----|
| 1. Deutscher Beitrag zur Geldmenge M3 und ihren Komponenten im Euroraum.....  | 6  |
| 2. Deutscher Beitrag zu wichtigen Gegenposten der Geldmenge M3 im Euroraum.....   | 8  |
| 3. Buchkredite von Monetären Finanzinstituten (ohne Deutsche Bundesbank) in Deutschland an den inländischen privaten Sektor ..... | 10 |
| 4. Einlagen bei Monetären Finanzinstituten (ohne Deutsche Bundesbank) in Deutschland von inländischen Nichtbanken .....           | 12 |

## ■ II. Konjunkturindikatoren

|   |    |
|---|----|
| 1. Bruttoinlandsprodukt und Bruttowertschöpfung ausgewählter Wirtschaftsbereiche.....         | 14 |
| 2. Verwendung des Bruttoinlandsprodukts in Vorjahrespreisen.....                              | 16 |
| 3. Verwendung des Bruttoinlandsprodukts in jeweiligen Preisen.....                            | 18 |
| 4. Nationaleinkommen und Volkseinkommen .....   | 20 |
| 5. Einkommen der privaten Haushalte.....  | 22 |
| 6. Produktivität und Lohnkosten in der Gesamtwirtschaft.....                                  | 24 |
| 7. Lohnstückkosten in ausgewählten Wirtschaftsbereichen .....                                 | 26 |
| 8. Index der Arbeitskosten .....  | 28 |
| 9. Beschäftigung und Arbeitsmarkt .....   | 30 |
| 10. Produktion im Produzierenden Gewerbe – Gesamtübersicht.....                               | 32 |
| 11. Produktion in der Industrie nach Hauptgruppen .....                                       | 34 |
| 12. Produktion ausgewählter Zweige der Industrie .....  | 36 |
| 13. Produktivität und Lohnkosten in der Industrie .....                                       | 38 |
| 14. Auftragseingang in der Industrie nach Hauptgruppen .....                                  | 40 |
| 15. Auftragseingang in der Industrie aus dem Inland.....                                      | 42 |
| 16. Auftragseingang in der Industrie aus dem Ausland.....                                     | 44 |
| 17. Auftragseingang in ausgewählten Zweigen der Industrie.....                                | 46 |
| 18. Umsätze der Industrie nach Hauptgruppen – insgesamt und im Inland.....                    | 48 |
| 19. Umsätze der Industrie nach Hauptgruppen – im Ausland .....                                | 50 |
| 20. Erteilte Baugenehmigungen im Hochbau .....  | 52 |
| 21. Auftragseingang im Bauhauptgewerbe – Werte.....   | 54 |
| 22. Auftragseingang im Bauhauptgewerbe – Volumen.....   | 56 |
| 23. Beschäftigung, Lohnkosten und Umsätze im Bauhauptgewerbe.....                             | 58 |
| 24. Umsätze des Einzelhandels .....   | 60 |
| 25. Erzeuger- und Verbraucherpreise .....   | 62 |
| 26. Preise und Durchschnittswerte im Außenhandel.....   | 64 |
| 27. Umsatz und operatives Ergebnis börsennotierter nichtfinanzieller Unternehmensgruppen..... | 66 |

## ■ III. Außenwirtschaft

|  |    |
|--|----|
| 1. Leistungsbilanz .....                   | 68 |
| 2. Warenhandel und seine Komponenten ..... | 70 |
| 3. Ausfuhr nach Ländergruppen.....         | 72 |
| 4. Ausfuhr nach Warengruppen.....          | 74 |
| 5. Einfuhr nach Ländergruppen.....         | 76 |
| 6. Einfuhr nach Warengruppen.....          | 78 |

|   |    |
|---|----|
| 7. Dienstleistungen und Primäreinkommen ..... | 82 |
|---|----|

## ■ IV. Trendbereinigte Indikatoren

|   |    |
|---|----|
| 1. Industriekonjunktur – Nachfrage.....                         | 84 |
| 2. Industriekonjunktur – Produktion, Beschäftigung, Kosten..... | 85 |
| 3. Investitionskonjunktur.....                                  | 86 |
| 4. Außenwirtschaftslage .....                                   | 87 |

## ■ Erläuterungen

|   |    |
|---|----|
| Saisonbereinigung.....  | 89 |
| Klassifikationen .....  | 90 |
| Angaben der Volkswirtschaftlichen Gesamtrechnungen in Vorjahrespreisen und Wachstumsbeiträge..... | 90 |
| Bereinigung von Konsolidierungs- und Berichtskreisänderungen in der Konzernabschlusstistik.....   | 91 |
| Trendabweichungen .....   | 91 |
| Quellen für Ursprungswerte .....  | 91 |

## Hinweise

### Zur Interpretation der Daten

Saisonbereinigte Zahlen werden mithilfe von Schätzverfahren ermittelt und sind mit gewissen Unsicherheiten behaftet. Kleinere Veränderungen von Periode zu Periode in der letzten Stelle der in diesem Heft dargestellten Zahlen lassen deshalb nicht ohne Weiteres Rückschlüsse auf ökonomisch bedingte Veränderungen zu. Die Reihen sind in der Regel mit der Genauigkeit wiedergegeben, die es erlaubt, die in den Analysen der Bundesbank genannten, meist gerundeten Veränderungsdaten nachzuvollziehen.

Die Faktoren, mit deren Hilfe die Saisonbereinigung vorgenommen wird, werden in regelmäßigen Zeitabständen und fallweise auch nach Bedarf neu berechnet. Die jeweils von der Neuberechnung betroffenen Zeitreihen oder Tabellen sind mit (R) gekennzeichnet.

Die Saisonbereinigung umfasst auch die Ausschaltung von Kalendereinflüssen, sofern sie nachweisbar und quantifizierbar sind (siehe auch Erläuterungen zur Methode der Saisonbereinigung am Ende dieses Hefts).

### Bekanntgabe aktueller Ergebnisse

Die Tabellen dieses Beihefts mit Ergebnissen nach dem jeweils neuesten Stand sowie ein Kalender mit deren Veröffentlichungsterminen stehen im Internet bereit.

## Abkürzungen und Zeichen

|            |  |
|------------|--|
| <b>p</b>   | vorläufige Zahl  |
| <b>r</b>   | berichtigte Zahl   |
| <b>s</b>   | geschätzte Zahl  |
| <b>ts</b>  | teilweise geschätzte Zahl  |
| <b>...</b> | Angabe fällt später an   |
| <b>.</b>   | Zahlenwert unbekannt, geheim zu halten, nicht sinnvoll oder wegen besonderer Unsicherheit der Saisonbereinigung nicht aussagefähig |
| <b>0</b>   | weniger als die Hälfte von 1 in der letzten besetzten Stelle, jedoch mehr als nichts   |
| <b>–</b>   | nichts vorhanden   |
| <b>A</b>   | Saisonbereinigung mit dem additiven Ansatz   |
| <b>R</b>   | Saisonfaktoren neu berechnet   |

Wesentliche Änderungen gegenüber der vorherigen Fassung sind durch seitliche senkrechte Balken gekennzeichnet.

## I. Monetäre Indikatoren

### 1. Deutscher Beitrag zur Geldmenge M3 und ihren Komponenten im Euroraum

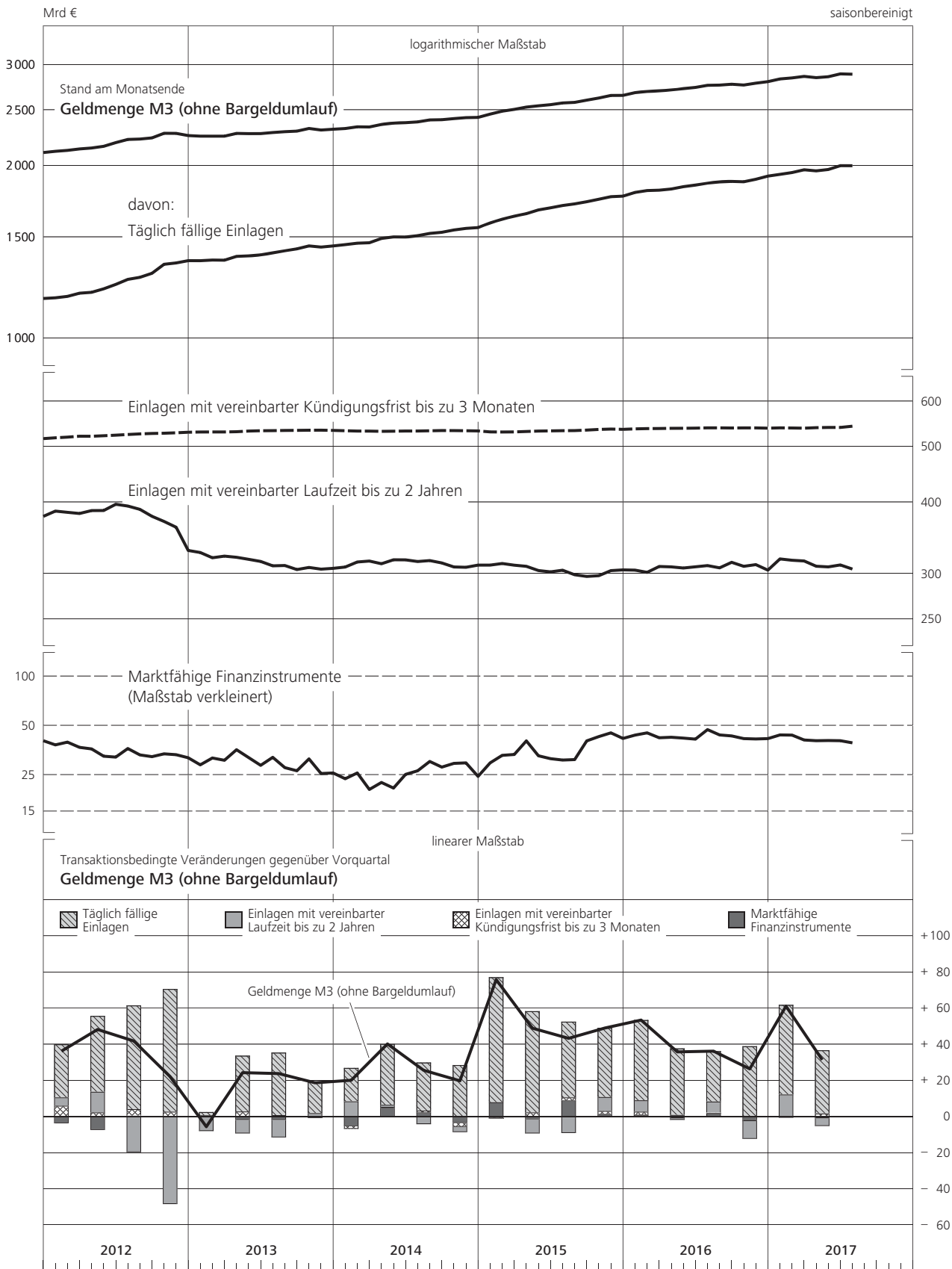
| Zeit  | saisonbereinigt                         |                                      |                             |  |  |   | nachrichtlich:<br>Geldmenge M3 im<br>Euroraum 1)3) |
|---|---|--------------------------------------|-----------------------------|--|--|---|--|
|   | davon:                                  |                                      | davon:                      |  |  | Marktfähige Finanz-<br>instrumente 1)2) |  |
|   | Geldmenge M3<br>(ohne Bargeldumlauf) 1) | Geldmenge M2<br>(ohne Bargeldumlauf) | Täglich fällige<br>Einlagen | Einlagen mit<br>vereinbarter Laufzeit<br>bis zu 2 Jahren | Einlagen mit verein-<br>barter Kündigungsfrist<br>bis zu 3 Monaten |   |  |
| <b>Bestand in Mrd € 4)</b>  |   |                                      |                             |  |  |   |  |
| 2016 2.Vj.  | 2 733,7                                 | 2 692,4                              | 1 846,3                     | 308,2  | 538,0  | 41,2                                    | 11 126,5   |
| 3.Vj.   | 2 769,0                                 | 2 726,0                              | 1 873,9                     | 313,8  | 538,3  | 43,1                                    | 11 255,9   |
| 4.Vj.   | 2 797,8                                 | 2 756,3                              | 1 914,3                     | 304,1  | 537,9  | 41,5                                    | 11 376,2   |
| 2017 1.Vj.  | 2 857,6                                 | 2 816,9                              | 1 963,5                     | 315,5  | 537,9  | 40,7                                    | 11 587,7   |
| 2.Vj.   | 2 886,5                                 | 2 846,2                              | 1 996,2                     | 310,5  | 539,5  | 40,3                                    | 11 648,7   |
| 2016 Juli   | 2 756,9                                 | 2 709,7                              | 1 861,4                     | 309,7  | 538,6  | 47,1                                    | 11 190,0   |
| Aug.  | 2 759,3                                 | 2 715,5                              | 1 870,0                     | 306,9  | 538,6  | 43,7                                    | 11 221,0   |
| Sept.   | 2 769,0                                 | 2 726,0                              | 1 873,9                     | 313,8  | 538,3  | 43,1                                    | 11 255,9   |
| Okt.  | 2 759,9                                 | 2 718,5                              | 1 871,2                     | 308,8  | 538,5  | 41,5                                    | 11 265,9   |
| Nov.  | 2 780,8                                 | 2 739,5                              | 1 890,1                     | 310,9  | 538,5  | 41,3                                    | 11 348,2   |
| Dez.  | 2 797,8                                 | 2 756,3                              | 1 914,3                     | 304,1  | 537,9  | 41,5                                    | 11 376,2   |
| 2017 Jan.   | 2 828,3                                 | 2 784,6                              | 1 927,8                     | 318,1  | 538,6  | 43,7                                    | 11 433,4   |
| Febr.   | 2 840,1                                 | 2 796,4                              | 1 941,8                     | 316,4  | 538,3  | 43,6                                    | 11 475,0   |
| März  | 2 857,6                                 | 2 816,9                              | 1 963,5                     | 315,5  | 537,9  | 40,7                                    | 11 587,7   |
| April   | 2 843,1                                 | 2 802,9                              | 1 955,0                     | 308,9  | 539,0  | 40,3                                    | 11 572,5   |
| Mai   | 2 853,7                                 | 2 813,3                              | 1 965,7                     | 308,1  | 539,5  | 40,4                                    | 11 599,2   |
| Juni  | 2 886,5                                 | 2 846,2                              | 1 996,2                     | 310,5  | 539,5  | 40,3                                    | 11 648,7   |
| Juli p)   | 2 882,6                                 | 2 843,5                              | 1 995,9                     | 305,4  | 542,2  | 39,1                                    | 11 654,1   |
| <b>Transaktionsbedingte Veränderung gegenüber Vorperiode in Mrd €</b> |   |                                      |                             |  |  |   |  |
| 2016 2.Vj.  | 35,7                                    | 36,7                                 | 36,8                        | - 0,9  | 0,8  | - 1,0                                   | 117,8  |
| 3.Vj.   | 36,1                                    | 34,5                                 | 27,9                        | 6,2  | 0,3  | 1,7                                     | 132,7  |
| 4.Vj.   | 26,3                                    | 28,4                                 | 38,8                        | - 10,0   | - 0,4  | - 2,0                                   | 112,6  |
| 2017 1.Vj.  | 61,0                                    | 61,7                                 | 49,6                        | 12,1   | 0,0  | - 0,7                                   | 216,0  |
| 2.Vj.   | 31,3                                    | 32,3                                 | 35,0                        | - 4,3  | 1,6  | - 1,0                                   | 92,4   |
| 2016 Juli   | 23,9                                    | 17,9                                 | 15,2                        | 2,1  | 0,6  | 6,0                                     | 66,2   |
| Aug.  | 2,3                                     | 5,9                                  | 8,7                         | - 2,8  | 0,0  | - 3,6                                   | 31,3   |
| Sept.   | 9,9                                     | 10,6                                 | 4,0                         | 7,0  | - 0,3  | - 0,7                                   | 35,2   |
| Okt.  | - 9,7                                   | - 8,0                                | - 3,0                       | - 5,1  | 0,2  | - 1,7                                   | 7,1  |
| Nov.  | 19,1                                    | 19,6                                 | 17,8                        | 1,8  | 0,0  | - 0,5                                   | 74,3   |
| Dez.  | 16,9                                    | 16,8                                 | 24,0                        | - 6,6  | - 0,6  | 0,1                                     | 31,2   |
| 2017 Jan.   | 31,5                                    | 29,1                                 | 14,1                        | 14,3   | 0,7  | 2,4                                     | 62,9   |
| Febr.   | 11,4                                    | 11,7                                 | 13,4                        | - 1,4  | - 0,3  | - 0,2                                   | 37,0   |
| März  | 18,0                                    | 20,9                                 | 22,0                        | - 0,8  | - 0,4  | - 2,9                                   | 116,1  |
| April   | - 14,6                                  | - 13,2                               | - 7,9                       | - 6,3  | 1,0  | - 1,4                                   | - 9,0  |
| Mai   | 12,1                                    | 11,8                                 | 11,7                        | - 0,5  | 0,5  | 0,3                                     | 43,9   |
| Juni  | 33,8                                    | 33,7                                 | 31,1                        | 2,5  | 0,0  | 0,1                                     | 57,5   |
| Juli p)   | - 4,9                                   | - 3,8                                | 0,7                         | - 4,7  | 0,2  | - 1,1                                   | 12,5   |
| <b>Transaktionsbedingte Veränderung gegenüber Vorperiode in % 5)</b>  |   |                                      |                             |  |  |   |  |
| 2016 2.Vj.  | 1,3                                     | 1,4                                  | 2,0                         | - 0,3  | 0,1  | - 2,5                                   | 1,1  |
| 3.Vj.   | 1,3                                     | 1,3                                  | 1,5                         | 2,0  | 0,1  | 4,0                                     | 1,2  |
| 4.Vj.   | 1,0                                     | 1,0                                  | 2,1                         | - 3,2  | - 0,1  | - 4,8                                   | 1,0  |
| 2017 1.Vj.  | 2,2                                     | 2,2                                  | 2,6                         | 4,0  | 0,0  | - 1,7                                   | 1,9  |
| 2.Vj.   | 1,1                                     | 1,1                                  | 1,8                         | - 1,3  | 0,3  | - 2,4                                   | 0,8  |
| 2016 Juli   | 0,9                                     | 0,7                                  | 0,8                         | 0,7  | 0,1  | 14,5                                    | 0,6  |
| Aug.  | 0,1                                     | 0,2                                  | 0,5                         | - 0,9  | 0,0  | - 7,6                                   | 0,3  |
| Sept.   | 0,4                                     | 0,4                                  | 0,2                         | 2,3  | - 0,1  | - 1,7                                   | 0,3  |
| Okt.  | - 0,4                                   | - 0,3                                | - 0,2                       | - 1,6  | 0,0  | - 4,0                                   | 0,1  |
| Nov.  | 0,7                                     | 0,7                                  | 1,0                         | 0,6  | 0,0  | - 1,1                                   | 0,7  |
| Dez.  | 0,6                                     | 0,6                                  | 1,3                         | - 2,1  | - 0,1  | 0,4                                     | 0,3  |
| 2017 Jan.   | 1,1                                     | 1,1                                  | 0,7                         | 4,7  | 0,1  | 5,8                                     | 0,6  |
| Febr.   | 0,4                                     | 0,4                                  | 0,7                         | - 0,5  | - 0,1  | - 0,6                                   | 0,3  |
| März  | 0,6                                     | 0,7                                  | 1,1                         | - 0,2  | - 0,1  | - 6,5                                   | 1,0  |
| April   | - 0,5                                   | - 0,5                                | - 0,4                       | - 2,0  | 0,2  | - 3,4                                   | - 0,1  |
| Mai   | 0,4                                     | 0,4                                  | 0,6                         | - 0,1  | 0,1  | 0,8                                     | 0,4  |
| Juni  | 1,2                                     | 1,2                                  | 1,6                         | 0,8  | 0,0  | 0,2                                     | 0,5  |
| Juli p)   | - 0,2                                   | - 0,1                                | 0,0                         | - 1,5  | 0,0  | - 2,7                                   | 0,1  |

Quelle der Ursprungswerte der Veränderungen: Europäische Zentralbank; vorläufig.  
1 Ohne Repogeschäfte mit zentralen Kontrahenten. 2 Repogeschäfte sowie die von Ansässigen im Euroraum gehaltenen Geldmarktfondsanteile, Geldmarktpapiere und Schuldverschreibungen mit einer Laufzeit bis zu 2 Jahren; Saisonbereinigung mit erheblicher Unsicherheit behaftet. 3 Quelle: Europäische Zentralbank. Revision der

Daten aufgrund neuer Informationen möglich. 4 Stand am Quartals- bzw. Monatsende. 5 Angaben berechnet auf Grundlage von Indizes mit fünf Nachkommastellen (abrufbar unter [http://www.bundesbank.de/Navigation/DE/Statistiken/Zeitreihen\\_Datenbanken/Makrooekonomische\\_Zeitreihen/its\\_list\\_node.html?listid=www\\_s311\\_b4\\_mi\\_komponenten](http://www.bundesbank.de/Navigation/DE/Statistiken/Zeitreihen_Datenbanken/Makrooekonomische_Zeitreihen/its_list_node.html?listid=www_s311_b4_mi_komponenten)).

I. Monetäre Indikatoren

1. Deutscher Beitrag zur Geldmenge M3 und ihren Komponenten im Euroraum



## I. Monetäre Indikatoren

### 2. Deutscher Beitrag zu wichtigen Gegenposten der Geldmenge M3 im Euroraum

| Zeit  | saisonbereinigt      |  |                                  |                              |   |  |  |
|---|----------------------|--|----------------------------------|------------------------------|---|--|--|
|   | Kredite insgesamt 1) | davon:   |                                  | Geldkapitalbildung insgesamt | darunter:   |  |  |
|   |                      | Kredite an Unternehmen und Privatpersonen 1)2) | Kredite an öffentliche Haushalte |                              | Einlagen mit vereinbarter Laufzeit von mehr als 2 Jahren 3) | Einlagen mit vereinbarter Kündigungsfrist von mehr als 3 Monaten | Schuldverschreibungen mit einer Laufzeit von mehr als 2 Jahren |
| <b>Bestand in Mrd € 4)</b>  |                      |  |                                  |                              |   |  |  |
| 2016 2.Vj.  | 3 946,2              | 3 044,0  | 902,2                            | 1 808,2                      | 675,4   | 56,1   | 487,3  |
| 3.Vj.   | 4 004,3              | 3 076,5  | 927,8                            | 1 798,2                      | 672,0   | 53,8   | 479,3  |
| 4.Vj.   | 4 051,3              | 3 105,4  | 945,9                            | 1 814,1                      | 672,4   | 51,7   | 508,6  |
| 2017 1.Vj.  | 4 091,2              | 3 136,9  | 954,3                            | 1 819,3                      | 666,1   | 49,9   | 515,5  |
| 2.Vj.   | 4 126,7              | 3 167,1  | 959,6                            | 1 804,5                      | 660,7   | 49,0   | 506,8  |
| 2016 Juli   | 3 969,3              | 3 057,4  | 911,9                            | 1 805,2                      | 675,0   | 55,3   | 482,2  |
| Aug.  | 3 983,0              | 3 065,9  | 917,0                            | 1 800,0                      | 673,3   | 54,5   | 484,8  |
| Sept.   | 4 004,3              | 3 076,5  | 927,8                            | 1 798,2                      | 672,0   | 53,8   | 479,3  |
| Okt.  | 4 014,7              | 3 089,4  | 925,3                            | 1 801,1                      | 675,0   | 52,8   | 487,5  |
| Nov.  | 4 032,7              | 3 099,7  | 933,1                            | 1 808,3                      | 673,8   | 52,2   | 502,8  |
| Dez.  | 4 051,3              | 3 105,4  | 945,9                            | 1 814,1                      | 672,4   | 51,7   | 508,6  |
| 2017 Jan.   | 4 054,7              | 3 112,8  | 942,0                            | 1 813,2                      | 668,8   | 50,9   | 516,5  |
| Febr.   | 4 079,3              | 3 127,5  | 951,9                            | 1 824,7                      | 667,7   | 50,4   | 517,2  |
| März  | 4 091,2              | 3 136,9  | 954,3                            | 1 819,3                      | 666,1   | 49,9   | 515,5  |
| April   | 4 091,6              | 3 136,0  | 955,6                            | 1 821,1                      | 663,4   | 49,6   | 509,2  |
| Mai   | 4 110,1              | 3 152,5  | 957,5                            | 1 814,2                      | 662,7   | 49,4   | 506,2  |
| Juni  | 4 126,7              | 3 167,1  | 959,6                            | 1 804,5                      | 660,7   | 49,0   | 506,8  |
| Juli p)   | 4 136,4              | 3 179,5  | 956,9                            | 1 792,0                      | 659,0   | 45,7   | 500,7  |
| <b>Transaktionsbedingte Veränderung gegenüber Vorperiode in Mrd €</b> |                      |  |                                  |                              |   |  |  |
| 2016 2.Vj.  | 62,1                 | 33,6   | 28,5                             | 1,6                          | - 3,7   | - 2,5  | - 0,9  |
| 3.Vj.   | 63,5                 | 36,9   | 26,6                             | - 6,9                        | - 3,9   | - 2,3  | - 5,5  |
| 4.Vj.   | 52,7                 | 28,5   | 24,2                             | 18,6                         | 0,0   | - 2,0  | 15,1   |
| 2017 1.Vj.  | 48,5                 | 36,1   | 12,3                             | 5,1                          | - 6,3   | - 1,8  | 9,1  |
| 2.Vj.   | 47,1                 | 35,5   | 11,6                             | 14,6                         | - 5,1   | - 0,9  | 6,5  |
| 2016 Juli   | 25,2                 | 15,5   | 9,7                              | - 3,9                        | - 0,9   | - 0,8  | - 4,0  |
| Aug.  | 15,4                 | 9,0  | 6,4                              | 1,9                          | - 1,7   | - 0,8  | 3,1  |
| Sept.   | 22,9                 | 12,4   | 10,5                             | - 4,9                        | - 1,3   | - 0,7  | - 4,6  |
| Okt.  | 15,3                 | 13,1   | 2,1                              | 7,1                          | 3,0   | - 0,9  | 4,1  |
| Nov.  | 19,7                 | 9,6  | 10,1                             | 7,2                          | - 1,4   | - 0,6  | 7,5  |
| Dez.  | 17,7                 | 5,8  | 12,0                             | 4,2                          | - 1,6   | - 0,5  | 3,6  |
| 2017 Jan.   | 10,3                 | 9,8  | 0,4                              | 5,4                          | - 3,6   | - 0,8  | 11,7   |
| Febr.   | 21,6                 | 15,5   | 6,1                              | - 3,4                        | - 1,1   | - 0,5  | - 2,5  |
| März  | 16,6                 | 10,8   | 5,8                              | 3,1                          | - 1,6   | - 0,5  | - 0,1  |
| April   | 2,6                  | 1,1  | 1,5                              | 8,0                          | - 2,6   | - 0,3  | - 0,8  |
| Mai   | 21,4                 | 16,2   | 5,1                              | 4,1                          | - 0,6   | - 0,2  | 3,5  |
| Juni  | 23,1                 | 18,1   | 4,9                              | 2,6                          | - 2,0   | - 0,4  | 3,8  |
| Juli p)   | 14,5                 | 16,3   | - 1,9                            | - 2,0                        | - 1,6   | - 0,8  | - 0,0  |
| <b>Transaktionsbedingte Veränderung gegenüber Vorperiode in % 5)</b>  |                      |  |                                  |                              |   |  |  |
| 2016 2.Vj.  | 1,6                  | 1,1  | 3,3                              | 0,1                          | - 0,5   | - 4,2  | - 0,2  |
| 3.Vj.   | 1,6                  | 1,2  | 3,0                              | - 0,4                        | - 0,6   | - 4,2  | - 1,1  |
| 4.Vj.   | 1,3                  | 0,9  | 2,6                              | 1,0                          | 0,0   | - 3,8  | 3,1  |
| 2017 1.Vj.  | 1,2                  | 1,2  | 1,3                              | 0,3                          | - 0,9   | - 3,5  | 1,8  |
| 2.Vj.   | 1,2                  | 1,1  | 1,2                              | 0,8                          | - 0,8   | - 1,8  | 1,3  |
| 2016 Juli   | 0,6                  | 0,5  | 1,1                              | - 0,2                        | - 0,1   | - 1,5  | - 0,8  |
| Aug.  | 0,4                  | 0,3  | 0,7                              | 0,1                          | - 0,2   | - 1,5  | 0,6  |
| Sept.   | 0,6                  | 0,4  | 1,1                              | - 0,3                        | - 0,2   | - 1,3  | - 0,9  |
| Okt.  | 0,4                  | 0,4  | 0,2                              | 0,4                          | 0,4   | - 1,8  | 0,9  |
| Nov.  | 0,5                  | 0,3  | 1,1                              | 0,4                          | - 0,2   | - 1,2  | 1,5  |
| Dez.  | 0,4                  | 0,2  | 1,3                              | 0,2                          | - 0,2   | - 0,9  | 0,7  |
| 2017 Jan.   | 0,3                  | 0,3  | 0,0                              | 0,3                          | - 0,5   | - 1,5  | 2,3  |
| Febr.   | 0,5                  | 0,5  | 0,6                              | - 0,2                        | - 0,2   | - 1,1  | - 0,5  |
| März  | 0,4                  | 0,3  | 0,6                              | 0,2                          | - 0,2   | - 1,0  | - 0,0  |
| April   | 0,1                  | 0,0  | 0,2                              | 0,4                          | - 0,4   | - 0,6  | - 0,2  |
| Mai   | 0,5                  | 0,5  | 0,5                              | 0,2                          | - 0,1   | - 0,4  | 0,7  |
| Juni  | 0,6                  | 0,6  | 0,5                              | 0,1                          | - 0,3   | - 0,8  | 0,7  |
| Juli p)   | 0,4                  | 0,5  | - 0,2                            | - 0,1                        | - 0,2   | - 1,6  | - 0,0  |

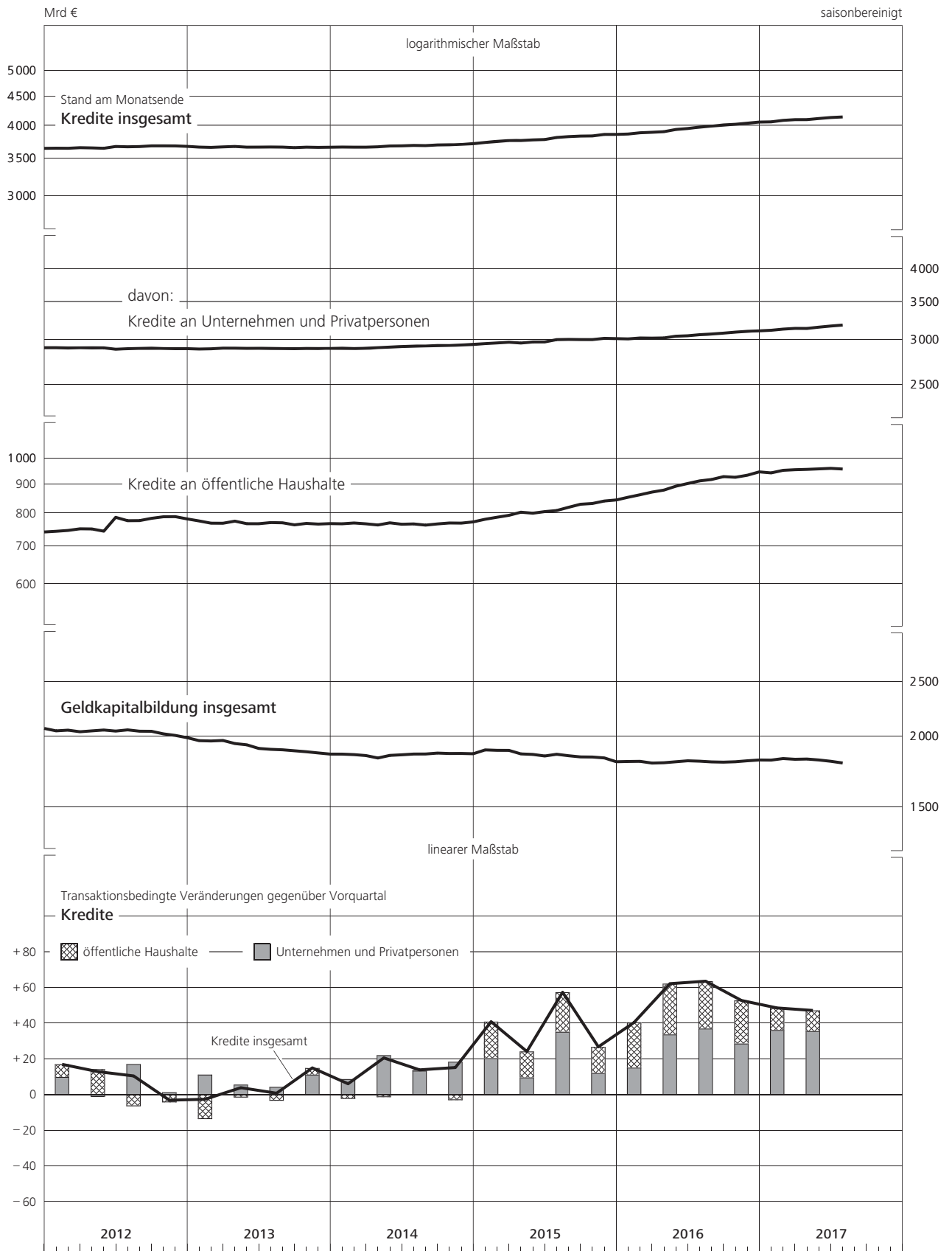
Quelle der Ursprungswerte der Veränderungen: Europäische Zentralbank; vorläufig.  
1 Ohne Reverse-Repogeschäfte mit zentralen Kontrahenten. 2 Sowie private Organisationen ohne Erwerbszweck. 3 Einschl. Bauspareinlagen. 4 Stand am Quartals- bzw. Monatsende. 5 Angaben berechnet auf Grundlage von Indizes mit fünf

Nachkommastellen (abrufbar unter [http://www.bundesbank.de/Navigation/DE/Statistiken/Zeitreihen\\_Datenbanken/Makroökonomische\\_Zeitreihen/its\\_list\\_node.html?listid=www\\_s311\\_b4\\_mi\\_gegenposten](http://www.bundesbank.de/Navigation/DE/Statistiken/Zeitreihen_Datenbanken/Makroökonomische_Zeitreihen/its_list_node.html?listid=www_s311_b4_mi_gegenposten)).



I. Monetäre Indikatoren

2. Deutscher Beitrag zu wichtigen Gegenposten der Geldmenge M3 im Euroraum



I. Monetäre Indikatoren

3. Buchkredite von Monetären Finanzinstituten (ohne Deutsche Bundesbank) in Deutschland an den inländischen privaten Sektor

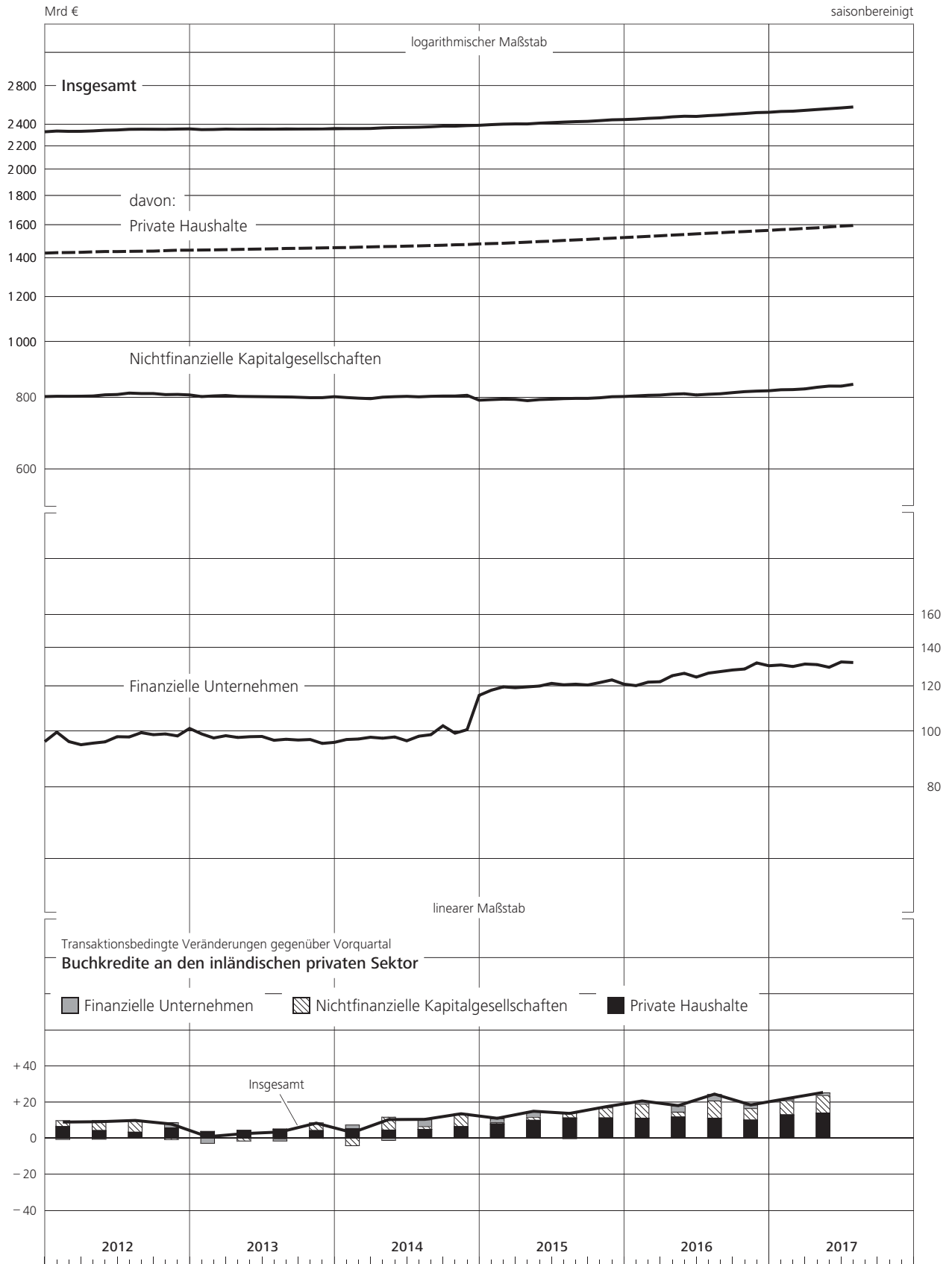
| Zeit  | saisonbereinigt |                            |  |  |          |   |               |                       |                      |          |   |                    |                    |                  |
|---|-----------------|----------------------------|--|--|----------|---|---------------|-----------------------|----------------------|----------|---|--------------------|--------------------|------------------|
|   | davon:          |                            |  | Nichtfinanzielle Kapitalgesellschaften |          | davon nach Laufzeit:                                      |               |                       | Private Haushalte 2) |          | davon nach Verwendungszweck:                              |                    |                    |                  |
|   | Insgesamt 1)    | Finanzielle Unternehmen 1) | Versicherungsgesellschaften und Pensionskassen | Sonstige Finanzintermediäre 1)         | zusammen | nachrichtlich: bereinigt um Verkäufe und Verbriefungen 3) | bis zu 1 Jahr | 1 Jahr bis zu 5 Jahre | mehr als 5 Jahre     | zusammen | nachrichtlich: bereinigt um Verkäufe und Verbriefungen 3) | Konsumentenkredite | Wohnungsbaukredite | Sonstige Kredite |
| <b>Bestand in Mrd € 4)</b>  |                 |                            |  |  |          |   |               |                       |                      |          |   |                    |                    |                  |
| 2016 2.Vj.  | 2 473,2         | 124,3                      | 2,5  | 121,8                                  | 806,7    | 807,6   | 128,4         | 110,1                 | 568,2                | 1 542,1  | 1 545,3   | 179,9              | 1 098,6            | 263,6            |
| 3.Vj.   | 2 495,6         | 127,9                      | 3,3  | 124,7                                  | 814,3    | 815,1   | 128,7         | 110,5                 | 575,1                | 1 553,4  | 1 556,3   | 182,0              | 1 108,7            | 262,6            |
| 4.Vj.   | 2 514,4         | 130,1                      | 2,8  | 127,3                                  | 820,5    | 821,3   | 127,5         | 112,4                 | 580,7                | 1 563,8  | 1 566,4   | 183,9              | 1 118,3            | 261,5            |
| 2017 1.Vj.  | 2 534,2         | 131,0                      | 3,1  | 127,8                                  | 826,7    | 827,5   | 125,8         | 112,1                 | 588,8                | 1 576,5  | 1 578,9   | 185,7              | 1 130,1            | 260,7            |
| 2.Vj.   | 2 559,3         | 132,1                      | 3,1  | 129,0                                  | 835,9    | 836,7   | 127,0         | 112,9                 | 596,0                | 1 591,2  | 1 593,4   | 188,0              | 1 144,7            | 258,5            |
| 2016 Juli   | 2 481,3         | 126,3                      | 2,6  | 123,7                                  | 809,0    | 809,8   | 130,3         | 109,5                 | 569,2                | 1 546,0  | 1 549,1   | 180,3              | 1 102,1            | 263,7            |
| Aug.  | 2 487,0         | 127,1                      | 2,9  | 124,2                                  | 810,7    | 811,5   | 128,0         | 110,0                 | 572,7                | 1 549,2  | 1 552,2   | 181,4              | 1 104,9            | 262,9            |
| Sept.   | 2 495,6         | 127,9                      | 3,3  | 124,7                                  | 814,3    | 815,1   | 128,7         | 110,5                 | 575,1                | 1 553,4  | 1 556,3   | 182,0              | 1 108,7            | 262,6            |
| Okt.  | 2 502,4         | 128,4                      | 2,9  | 125,5                                  | 817,6    | 818,3   | 130,0         | 110,9                 | 576,7                | 1 556,4  | 1 559,2   | 182,7              | 1 111,2            | 262,5            |
| Nov.  | 2 511,4         | 131,6                      | 3,3  | 128,3                                  | 819,4    | 820,2   | 129,0         | 111,7                 | 578,7                | 1 560,4  | 1 563,1   | 183,8              | 1 114,6            | 262,0            |
| Dez.  | 2 514,4         | 130,1                      | 2,8  | 127,3                                  | 820,5    | 821,3   | 127,5         | 112,4                 | 580,7                | 1 563,8  | 1 566,4   | 183,9              | 1 118,3            | 261,5            |
| 2017 Jan.   | 2 523,0         | 130,5                      | 3,0  | 127,5                                  | 823,8    | 824,6   | 128,6         | 112,1                 | 583,2                | 1 568,7  | 1 571,3   | 184,9              | 1 122,2            | 261,7            |
| Febr.   | 2 525,7         | 129,7                      | 2,7  | 127,0                                  | 824,4    | 825,2   | 127,2         | 111,5                 | 585,8                | 1 571,6  | 1 574,1   | 185,1              | 1 125,0            | 261,5            |
| März  | 2 534,2         | 131,0                      | 3,1  | 127,8                                  | 826,7    | 827,5   | 125,8         | 112,1                 | 588,8                | 1 576,5  | 1 578,9   | 185,7              | 1 130,1            | 260,7            |
| April   | 2 542,9         | 130,7                      | 3,2  | 127,5                                  | 832,1    | 832,9   | 127,3         | 112,1                 | 592,6                | 1 580,1  | 1 582,5   | 186,0              | 1 135,0            | 259,1            |
| Mai   | 2 551,1         | 129,3                      | 3,5  | 125,8                                  | 836,1    | 836,9   | 127,9         | 111,9                 | 596,4                | 1 585,8  | 1 588,0   | 187,8              | 1 138,9            | 259,1            |
| Juni  | 2 559,3         | 132,1                      | 3,1  | 129,0                                  | 835,9    | 836,7   | 127,0         | 112,9                 | 596,0                | 1 591,2  | 1 593,4   | 188,0              | 1 144,7            | 258,5            |
| Juli P)   | 2 568,9         | 131,8                      | 3,1  | 128,7                                  | 842,2    | 843,0   | 130,8         | 113,0                 | 598,4                | 1 594,9  | 1 597,1   | 188,9              | 1 147,8            | 258,2            |
| <b>Transaktionsbedingte Veränderung gegenüber Vorperiode in Mrd €</b> |                 |                            |  |  |          |   |               |                       |                      |          |   |                    |                    |                  |
| 2016 2.Vj.  | 18,0            | 3,4                        | 0,4  | 3,0                                    | 2,7      | 1,3   | - 2,5         | 1,5                   | 3,8                  | 11,9     | 11,3  | 2,1                | 10,5               | - 0,8            |
| 3.Vj.   | 24,4            | 3,6                        | 0,8  | 2,8                                    | 9,5      | 8,0   | 0,6           | 1,6                   | 7,3                  | 11,3     | 10,8  | 2,1                | 10,1               | - 0,9            |
| 4.Vj.   | 18,4            | 1,9                        | - 0,5  | 2,4                                    | 6,4      | 4,5   | - 0,6         | 1,3                   | 5,6                  | 10,2     | 9,6   | 1,9                | 9,6                | - 1,3            |
| 2017 1.Vj.  | 21,9            | 0,9                        | 0,4  | 0,6                                    | 7,8      | 5,7   | - 1,3         | 0,0                   | 9,0                  | 13,1     | 12,7  | 2,2                | 11,6               | - 0,7            |
| 2.Vj.   | 25,3            | 1,5                        | - 0,0  | 1,6                                    | 9,7      | 7,4   | 2,1           | 0,9                   | 6,7                  | 14,1     | 13,6  | 2,8                | 11,7               | - 0,4            |
| 2016 Juli   | 9,4             | 2,0                        | 0,1  | 1,9                                    | 3,7      | 3,0   | 2,0           | 0,5                   | 1,2                  | 3,8      | 3,6   | 0,2                | 3,5                | 0,1              |
| Aug.  | 6,0             | 0,8                        | 0,3  | 0,5                                    | 1,9      | 1,6   | - 2,2         | 0,5                   | 3,6                  | 3,3      | 3,1   | 1,2                | 2,9                | - 0,8            |
| Sept.   | 9,0             | 0,9                        | 0,4  | 0,5                                    | 4,0      | 3,4   | 0,9           | 0,6                   | 2,5                  | 4,2      | 4,1   | 0,7                | 3,7                | - 0,2            |
| Okt.  | 6,7             | 0,4                        | - 0,3  | 0,7                                    | 3,2      | 2,4   | 1,2           | 0,5                   | 1,5                  | 3,1      | 3,0   | 0,7                | 2,6                | - 0,1            |
| Nov.  | 8,3             | 2,9                        | 0,3  | 2,6                                    | 1,6      | 1,2   | - 1,0         | 0,7                   | 1,8                  | 3,8      | 3,6   | 1,1                | 3,3                | - 0,5            |
| Dez.  | 3,3             | - 1,4                      | - 0,5  | - 0,9                                  | 1,5      | 0,9   | - 0,9         | 0,1                   | 2,3                  | 3,2      | 3,1   | 0,1                | 3,7                | - 0,7            |
| 2017 Jan.   | 9,8             | 0,4                        | 0,2  | 0,1                                    | 4,3      | 3,4   | 1,2           | - 0,1                 | 3,3                  | 5,1      | 4,9   | 1,2                | 3,7                | 0,2              |
| Febr.   | 3,0             | - 0,9                      | - 0,3  | - 0,6                                  | 0,8      | 0,3   | - 1,2         | - 0,5                 | 2,6                  | 3,0      | 2,9   | 0,3                | 2,8                | - 0,1            |
| März  | 9,1             | 1,4                        | 0,4  | 1,0                                    | 2,7      | 1,9   | - 1,2         | 0,7                   | 3,2                  | 5,0      | 4,8   | 0,7                | 5,1                | - 0,7            |
| April   | 9,6             | - 0,1                      | 0,1  | - 0,1                                  | 5,2      | 4,4   | 1,7           | 0,1                   | 3,4                  | 4,5      | 4,5   | 0,4                | 4,1                | 0,0              |
| Mai   | 6,6             | - 1,2                      | 0,3  | - 1,5                                  | 2,0      | 1,1   | 0,9           | - 0,3                 | 1,3                  | 5,8      | 5,5   | 2,0                | 3,8                | - 0,0            |
| Juni  | 9,1             | 2,8                        | - 0,4  | 3,2                                    | 2,6      | 1,9   | - 0,5         | 1,1                   | 2,0                  | 3,8      | 3,6   | 0,5                | 3,7                | - 0,4            |
| Juli P)   | 10,7            | - 0,0                      | 0,0  | - 0,1                                  | 6,8      | 5,6   | 4,0           | 0,2                   | 2,6                  | 3,9      | 3,9   | 1,1                | 2,9                | - 0,0            |
| <b>Transaktionsbedingte Veränderung gegenüber Vorperiode in % 5)</b>  |                 |                            |  |  |          |   |               |                       |                      |          |   |                    |                    |                  |
| 2016 2.Vj.  | 0,7             | 2,7                        | 17,4   | 2,5                                    | 0,3      | 0,2   | - 1,9         | 1,4                   | 0,7                  | 0,8      | 0,7   | 1,2                | 1,0                | - 0,3            |
| 3.Vj.   | 1,0             | 2,9                        | 30,9   | 2,3                                    | 1,2      | 1,0   | 0,5           | 1,5                   | 1,3                  | 0,7      | 0,7   | 1,2                | 0,9                | - 0,4            |
| 4.Vj.   | 0,7             | 1,5                        | - 14,9   | 1,9                                    | 0,8      | 0,5   | - 0,5         | 1,2                   | 1,0                  | 0,7      | 0,6   | 1,0                | 0,9                | - 0,5            |
| 2017 1.Vj.  | 0,9             | 0,7                        | 13,3   | 0,4                                    | 0,9      | 0,7   | - 1,0         | 0,0                   | 1,6                  | 0,8      | 0,8   | 1,2                | 1,0                | - 0,3            |
| 2.Vj.   | 1,0             | 1,2                        | - 1,1  | 1,2                                    | 1,2      | 0,9   | 1,7           | 0,8                   | 1,1                  | 0,9      | 0,9   | 1,5                | 1,0                | - 0,2            |
| 2016 Juli   | 0,4             | 1,6                        | 3,5  | 1,5                                    | 0,5      | 0,4   | 1,5           | 0,5                   | 0,2                  | 0,2      | 0,2   | 0,1                | 0,3                | 0,0              |
| Aug.  | 0,2             | 0,6                        | 11,6   | 0,4                                    | 0,2      | 0,2   | - 1,7         | 0,5                   | 0,6                  | 0,2      | 0,2   | 0,7                | 0,3                | - 0,3            |
| Sept.   | 0,4             | 0,7                        | 13,3   | 0,4                                    | 0,5      | 0,4   | 0,7           | 0,5                   | 0,4                  | 0,3      | 0,3   | 0,4                | 0,3                | - 0,1            |
| Okt.  | 0,3             | 0,3                        | - 10,1   | 0,6                                    | 0,4      | 0,3   | 1,0           | 0,4                   | 0,3                  | 0,2      | 0,2   | 0,4                | 0,2                | - 0,0            |
| Nov.  | 0,3             | 2,3                        | 11,0   | 2,1                                    | 0,2      | 0,1   | - 0,7         | 0,6                   | 0,3                  | 0,2      | 0,2   | 0,6                | 0,3                | - 0,2            |
| Dez.  | 0,1             | - 1,1                      | - 14,8   | - 0,7                                  | 0,2      | 0,1   | - 0,7         | 0,1                   | 0,4                  | 0,2      | 0,2   | 0,1                | 0,3                | - 0,3            |
| 2017 Jan.   | 0,4             | 0,3                        | 8,2  | 0,1                                    | 0,5      | 0,4   | 0,9           | - 0,1                 | 0,6                  | 0,3      | 0,3   | 0,6                | 0,3                | 0,1              |
| Febr.   | 0,1             | - 0,7                      | - 10,2   | - 0,4                                  | 0,1      | 0,0   | - 1,0         | - 0,5                 | 0,4                  | 0,2      | 0,2   | 0,2                | 0,3                | - 0,0            |
| März  | 0,4             | 1,1                        | 16,6   | 0,8                                    | 0,3      | 0,2   | - 1,0         | 0,6                   | 0,5                  | 0,3      | 0,3   | 0,4                | 0,5                | - 0,3            |
| April   | 0,4             | - 0,1                      | 1,7  | - 0,1                                  | 0,6      | 0,5   | 1,4           | 0,1                   | 0,6                  | 0,3      | 0,3   | 0,2                | 0,4                | 0,0              |
| Mai   | 0,3             | - 0,9                      | 9,4  | - 1,2                                  | 0,2      | 0,1   | 0,7           | - 0,2                 | 0,2                  | 0,4      | 0,3   | 1,1                | 0,3                | - 0,0            |
| Juni  | 0,4             | 2,2                        | - 11,1   | 2,5                                    | 0,3      | 0,2   | - 0,4         | 1,0                   | 0,3                  | 0,2      | 0,2   | 0,2                | 0,3                | - 0,2            |
| Juli P)   | 0,4             | - 0,0                      | 0,9  | - 0,0                                  | 0,8      | 0,7   | 3,2           | 0,2                   | 0,4                  | 0,2      | 0,2   | 0,6                | 0,2                | - 0,0            |

Quelle der Ursprungswerte der Veränderungen: Europäische Zentralbank; vorläufig.  
 1 Ohne Reverse-Repeschäfte mit zentralen Kontrahenten. 2 Sowie private Organisationen ohne Erwerbzzweck. 3 Kredite zusätzlich bereinigt um Buchkredite, die im Rahmen von Verkäufen bzw. Verbriefungen aus der MFI-Bilanzstatistik ausgegliedert werden. 4 Stand am Quartals- bzw. Monatsende. 5 Angaben

berechnet auf Grundlage von Indizes mit fünf Nachkommastellen (abrufbar unter [http://www.bundesbank.de/Navigation/DE/Statistiken/Zeitreihen\\_Datenbanken/Makrooekonomische\\_Zeitreihen/its\\_list\\_node.html?listid=www\\_s311\\_b4\\_mi\\_buchkredite](http://www.bundesbank.de/Navigation/DE/Statistiken/Zeitreihen_Datenbanken/Makrooekonomische_Zeitreihen/its_list_node.html?listid=www_s311_b4_mi_buchkredite)).

I. Monetäre Indikatoren

3. Buchkredite von Monetären Finanzinstituten (ohne Deutsche Bundesbank) in Deutschland an den inländischen privaten Sektor



## I. Monetäre Indikatoren

### 4. Einlagen bei Monetären Finanzinstituten (ohne Deutsche Bundesbank) in Deutschland von inländischen Nichtbanken

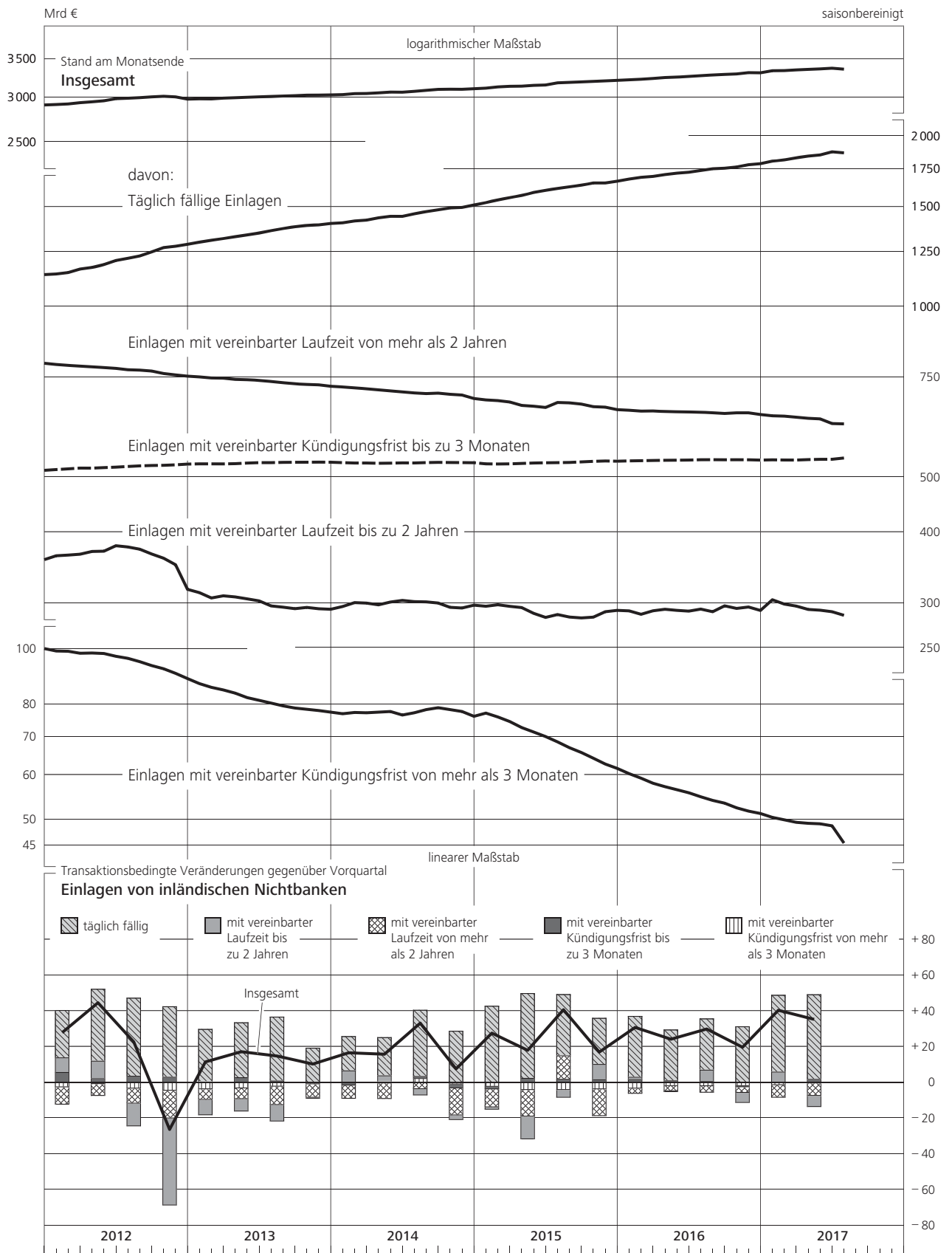
| Zeit  | davon:    |                |                           |                  |                                  |                   | darunter: kurzfristige Einlagen inländischer Sektoren 1) |                             |  |                      |                          |
|---|-----------|----------------|---------------------------|------------------|----------------------------------|-------------------|--|-----------------------------|--|----------------------|--------------------------|
|   | Insgesamt | täglich fällig | mit vereinbarter Laufzeit |                  | mit vereinbarter Kündigungsfrist |                   | Versicherungsgesellschaften und Pensionskassen           | Sonstige Finanzintermediäre | Nichtfinanzielle Kapitalgesellschaften | Private Haushalte 2) | Öffentliche Haushalte 3) |
|   |           |                | bis zu 2 Jahre            | mehr als 2 Jahre | bis zu 3 Monate                  | mehr als 3 Monate |  |                             |  |                      |                          |
| <b>Bestand in Mrd € 4)</b>  |           |                |                           |                  |                                  |                   |  |                             |  |                      |                          |
| 2016 2.Vj.  | 3 255,7   | 1 724,3        | 289,7                     | 650,6            | 535,3                            | 55,7              | 38,1   | 119,3                       | 483,4                                  | 1 757,1              | 151,5                    |
| 3.Vj.   | 3 284,9   | 1 752,7        | 296,0                     | 646,9            | 535,9                            | 53,4              | 39,1   | 114,1                       | 489,2                                  | 1 786,2              | 156,2                    |
| 4.Vj.   | 3 306,4   | 1 785,3        | 290,5                     | 644,1            | 535,2                            | 51,2              | 32,3   | 113,8                       | 491,1                                  | 1 817,7              | 156,1                    |
| 2017 1.Vj.  | 3 345,6   | 1 828,0        | 295,7                     | 637,1            | 535,3                            | 49,4              | 33,2   | 117,9                       | 503,8                                  | 1 843,7              | 160,5                    |
| 2.Vj.   | 3 368,9   | 1 873,4        | 289,0                     | 620,9            | 537,0                            | 48,7              | 34,4   | 117,2                       | 523,0                                  | 1 867,3              | 157,6                    |
| 2016 Juli   | 3 269,5   | 1 736,5        | 292,1                     | 650,1            | 536,0                            | 54,8              | 39,4   | 116,9                       | 483,9                                  | 1 768,8              | 155,5                    |
| Aug.  | 3 276,8   | 1 748,8        | 289,0                     | 648,7            | 536,1                            | 54,0              | 39,2   | 114,1                       | 485,3                                  | 1 780,2              | 155,2                    |
| Sept.   | 3 284,9   | 1 752,7        | 296,0                     | 646,9            | 535,9                            | 53,4              | 39,1   | 114,1                       | 489,2                                  | 1 786,2              | 156,2                    |
| Okt.  | 3 291,2   | 1 761,3        | 292,9                     | 648,6            | 536,0                            | 52,4              | 37,4   | 114,1                       | 486,0                                  | 1 795,1              | 157,6                    |
| Nov.  | 3 308,6   | 1 777,8        | 294,6                     | 648,6            | 535,9                            | 51,7              | 34,8   | 118,0                       | 490,4                                  | 1 808,0              | 157,1                    |
| Dez.  | 3 306,4   | 1 785,3        | 290,5                     | 644,1            | 535,2                            | 51,2              | 32,3   | 113,8                       | 491,1                                  | 1 817,7              | 156,1                    |
| 2017 Jan.   | 3 334,6   | 1 804,1        | 303,4                     | 640,8            | 535,8                            | 50,4              | 33,4   | 118,0                       | 499,4                                  | 1 828,1              | 164,5                    |
| Febr.   | 3 336,4   | 1 813,1        | 298,1                     | 639,9            | 535,4                            | 49,9              | 33,1   | 112,4                       | 502,9                                  | 1 834,9              | 163,2                    |
| März  | 3 345,6   | 1 828,0        | 295,7                     | 637,1            | 535,3                            | 49,4              | 33,2   | 117,9                       | 503,8                                  | 1 843,7              | 160,5                    |
| April   | 3 352,8   | 1 841,3        | 291,7                     | 634,3            | 536,3                            | 49,2              | 35,5   | 121,1                       | 503,0                                  | 1 849,2              | 160,7                    |
| Mai   | 3 359,4   | 1 849,8        | 290,8                     | 632,8            | 536,9                            | 49,1              | 33,2   | 118,8                       | 503,9                                  | 1 863,5              | 158,2                    |
| Juni  | 3 368,9   | 1 873,4        | 289,0                     | 620,9            | 537,0                            | 48,7              | 34,4   | 117,2                       | 523,0                                  | 1 867,3              | 157,6                    |
| Juli p)   | 3 355,6   | 1 865,6        | 284,8                     | 620,1            | 539,8                            | 45,4              | 32,2   | 126,3                       | 502,5                                  | 1 873,5              | 155,7                    |
| <b>Transaktionsbedingte Veränderung gegenüber Vorperiode in Mrd €</b> |           |                |                           |                  |                                  |                   |  |                             |  |                      |                          |
| 2016 2.Vj.  | 24,0      | 28,5           | - 0,4                     | - 2,9            | 0,9                              | - 2,2             | - 1,0  | - 0,3                       | 8,0                                    | 26,9                 | - 4,5                    |
| 3.Vj.   | 29,7      | 28,7           | 6,4                       | - 3,6            | 0,5                              | - 2,3             | 1,2  | - 5,1                       | 6,3                                    | 28,9                 | 4,4                      |
| 4.Vj.   | 19,5      | 31,2           | - 5,6                     | - 3,2            | - 0,6                            | - 2,2             | - 6,8  | - 0,8                       | 1,1                                    | 31,2                 | 0,3                      |
| 2017 1.Vj.  | 40,2      | 43,0           | 5,8                       | - 7,0            | 0,0                              | - 1,7             | 0,9  | 4,2                         | 13,2                                   | 25,7                 | 4,8                      |
| 2.Vj.   | 35,1      | 47,4           | - 6,2                     | - 7,0            | 1,7                              | - 0,7             | 1,2  | 0,1                         | 20,4                                   | 24,1                 | - 2,9                    |
| 2016 Juli   | 14,0      | 12,3           | 2,4                       | - 0,5            | 0,6                              | - 0,8             | 1,3  | - 2,3                       | 0,9                                    | 11,5                 | 4,0                      |
| Aug.  | 7,4       | 12,4           | - 3,0                     | - 1,4            | 0,2                              | - 0,8             | - 0,2  | - 2,8                       | 1,5                                    | 11,4                 | - 0,3                    |
| Sept.   | 8,3       | 4,0            | 7,0                       | - 1,8            | - 0,3                            | - 0,7             | 0,1  | 0,0                         | 3,9                                    | 6,0                  | 0,8                      |
| Okt.  | 5,9       | 8,3            | - 3,2                     | 1,7              | 0,1                              | - 1,0             | - 1,7  | - 0,1                       | - 3,3                                  | 8,9                  | 1,4                      |
| Nov.  | 16,2      | 15,6           | 1,4                       | - 0,1            | - 0,1                            | - 0,7             | - 2,6  | 3,6                         | 3,7                                    | 12,6                 | - 0,4                    |
| Dez.  | - 2,5     | 7,3            | - 3,9                     | - 4,8            | - 0,6                            | - 0,5             | - 2,5  | - 4,3                       | 0,7                                    | 9,7                  | - 0,8                    |
| 2017 Jan.   | 28,9      | 19,2           | 13,1                      | - 3,2            | 0,6                              | - 0,7             | 1,1  | 4,4                         | 8,5                                    | 10,5                 | 8,3                      |
| Febr.   | 1,7       | 8,5            | - 4,9                     | - 1,0            | - 0,4                            | - 0,5             | - 0,3  | - 5,7                       | 3,7                                    | 6,3                  | - 0,8                    |
| März  | 9,6       | 15,3           | - 2,3                     | - 2,8            | - 0,2                            | - 0,5             | 0,1  | 5,6                         | 1,0                                    | 8,9                  | - 2,7                    |
| April   | 8,1       | 13,8           | - 3,8                     | - 2,7            | 1,1                              | - 0,2             | 2,2  | 3,4                         | - 0,4                                  | 5,6                  | 0,2                      |
| Mai   | 7,8       | 9,4            | - 0,7                     | - 1,4            | 0,6                              | - 0,1             | - 2,2  | - 2,0                       | 1,4                                    | 14,6                 | - 2,5                    |
| Juni  | 19,3      | 24,1           | - 1,6                     | - 2,9            | 0,1                              | - 0,4             | 1,2  | - 1,3                       | 19,4                                   | 3,9                  | - 0,6                    |
| Juli p)   | - 12,1    | - 6,9          | - 4,0                     | - 0,7            | 0,3                              | - 0,8             | - 2,1  | 9,4                         | - 20,0                                 | 4,0                  | - 1,9                    |
| <b>Transaktionsbedingte Veränderung gegenüber Vorperiode in % 5)</b>  |           |                |                           |                  |                                  |                   |  |                             |  |                      |                          |
| 2016 2.Vj.  | 0,7       | 1,7            | - 0,1                     | - 0,4            | 0,2                              | - 3,9             | - 2,5  | - 0,3                       | 1,7                                    | 1,6                  | - 2,9                    |
| 3.Vj.   | 0,9       | 1,7            | 2,2                       | - 0,6            | 0,1                              | - 4,2             | 3,1  | - 4,3                       | 1,3                                    | 1,6                  | 2,9                      |
| 4.Vj.   | 0,6       | 1,8            | - 1,9                     | - 0,5            | - 0,1                            | - 4,1             | - 17,4   | - 0,7                       | 0,2                                    | 1,7                  | 0,2                      |
| 2017 1.Vj.  | 1,2       | 2,4            | 2,0                       | - 1,1            | 0,0                              | - 3,4             | 2,8  | 3,7                         | 2,7                                    | 1,4                  | 3,1                      |
| 2.Vj.   | 1,1       | 2,6            | - 2,1                     | - 1,1            | 0,3                              | - 1,5             | 3,6  | 0,1                         | 4,1                                    | 1,3                  | - 1,8                    |
| 2016 Juli   | 0,4       | 0,7            | 0,8                       | - 0,1            | 0,1                              | - 1,5             | 3,3  | - 2,0                       | 0,2                                    | 0,7                  | 2,6                      |
| Aug.  | 0,2       | 0,7            | - 1,0                     | - 0,2            | 0,0                              | - 1,5             | - 0,5  | - 2,4                       | 0,3                                    | 0,6                  | - 0,2                    |
| Sept.   | 0,3       | 0,2            | 2,4                       | - 0,3            | - 0,0                            | - 1,2             | 0,3  | 0,0                         | 0,8                                    | 0,3                  | 0,5                      |
| Okt.  | 0,2       | 0,5            | - 1,1                     | 0,3              | 0,0                              | - 1,8             | - 4,4  | - 0,1                       | - 0,7                                  | 0,5                  | 0,9                      |
| Nov.  | 0,5       | 0,9            | 0,5                       | - 0,0            | - 0,0                            | - 1,3             | - 6,9  | 3,2                         | 0,8                                    | 0,7                  | - 0,3                    |
| Dez.  | - 0,1     | 0,4            | - 1,3                     | - 0,7            | - 0,1                            | - 1,1             | - 7,2  | - 3,6                       | 0,1                                    | 0,5                  | - 0,5                    |
| 2017 Jan.   | 0,9       | 1,1            | 4,5                       | - 0,5            | 0,1                              | - 1,5             | 3,5  | 3,8                         | 1,7                                    | 0,6                  | 5,3                      |
| Febr.   | 0,1       | 0,5            | - 1,6                     | - 0,2            | - 0,1                            | - 1,0             | - 1,0  | - 4,9                       | 0,7                                    | 0,3                  | - 0,5                    |
| März  | 0,3       | 0,8            | - 0,8                     | - 0,4            | - 0,0                            | - 1,0             | 0,3  | 5,0                         | 0,2                                    | 0,5                  | - 1,7                    |
| April   | 0,2       | 0,8            | - 1,3                     | - 0,4            | 0,2                              | - 0,5             | 6,8  | 2,9                         | - 0,1                                  | 0,3                  | 0,1                      |
| Mai   | 0,2       | 0,5            | - 0,2                     | - 0,2            | 0,1                              | - 0,2             | - 6,3  | - 1,6                       | 0,3                                    | 0,8                  | - 1,5                    |
| Juni  | 0,6       | 1,3            | - 0,6                     | - 0,5            | 0,0                              | - 0,8             | 3,6  | - 1,1                       | 3,9                                    | 0,2                  | - 0,4                    |
| Juli p)   | - 0,4     | - 0,4          | - 1,4                     | - 0,1            | 0,1                              | - 1,7             | - 6,2  | 8,0                         | - 3,8                                  | 0,2                  | - 1,2                    |

Quelle der Ursprungswerte der Veränderungen: Europäische Zentralbank; vorläufig.  
1 Kurzfristige Einlagen umfassen täglich fällige Einlagen, Einlagen mit vereinbarter Laufzeit bis zu 2 Jahren und Einlagen mit vereinbarter Kündigungsfrist bis zu 3 Monaten. 2 Sowie private Organisationen ohne Erwerbszweck. 3 Ohne Bund.

4 Stand am Quartals- bzw. Monatsende. 5 Angaben berechnet auf Grundlage von Indizes mit fünf Nachkommastellen (abrufbar unter [http://www.bundesbank.de/Navigation/DE/Statistiken/Zeitreihen\\_Datenbanken/Makrooekonomische\\_Zeitreihen/its\\_list\\_node.html?listid=www\\_s311\\_b4\\_mi\\_einlagen](http://www.bundesbank.de/Navigation/DE/Statistiken/Zeitreihen_Datenbanken/Makrooekonomische_Zeitreihen/its_list_node.html?listid=www_s311_b4_mi_einlagen)).

I. Monetäre Indikatoren

4. Einlagen bei Monetären Finanzinstituten (ohne Deutsche Bundesbank) in Deutschland von inländischen Nichtbanken



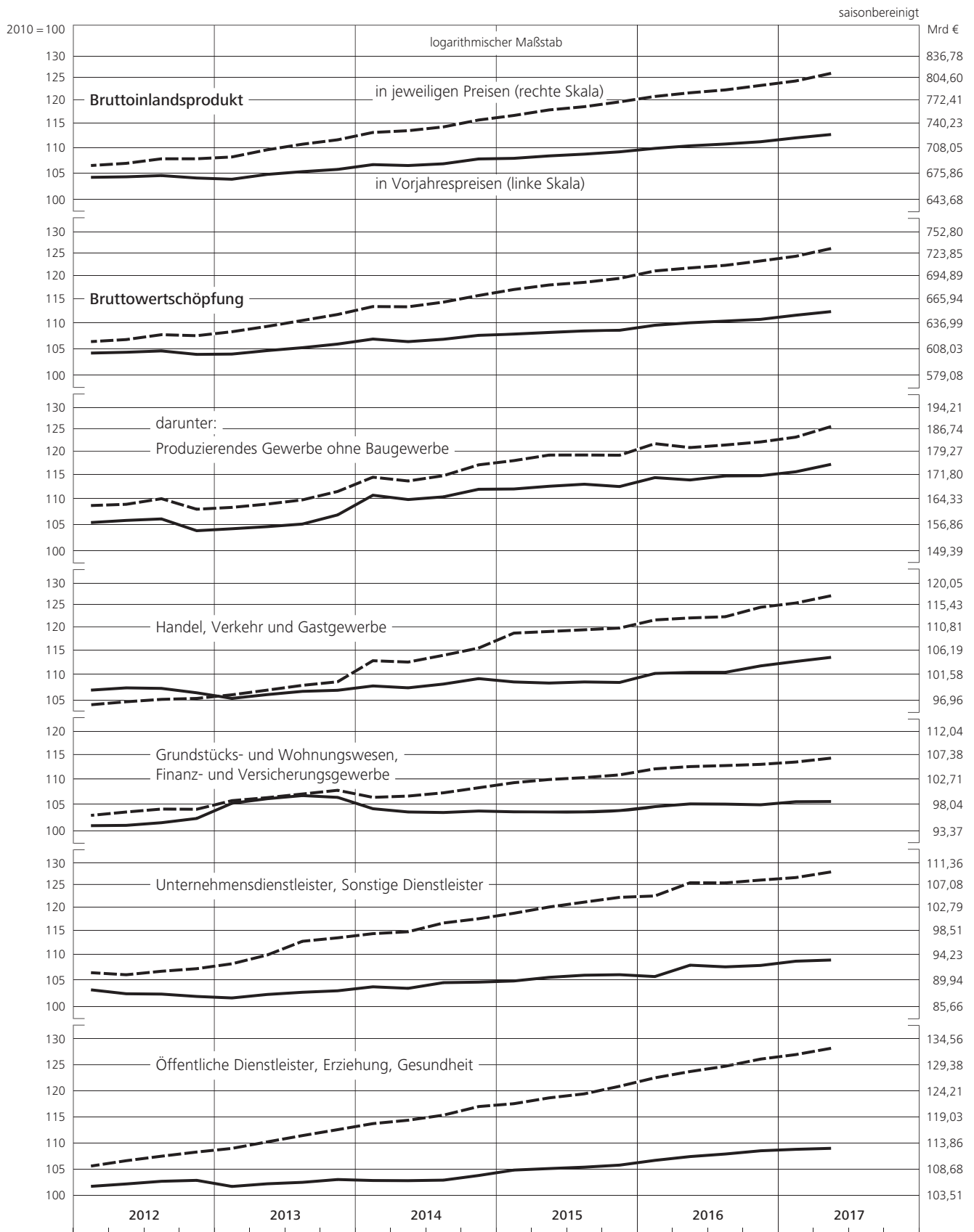
II. Konjunkturindikatoren

1. Bruttoinlandsprodukt und Bruttowertschöpfung ausgewählter Wirtschaftsbereiche \*)

| Zeit                                |          | saisonbereinigt      |      |                               |      |   |      |                |      |                                 |      |                               |      |   |                                   |  |                                   |  |                                   |
|-------------------------------------|----------|----------------------|------|-------------------------------|------|---|------|----------------|------|---------------------------------|------|-------------------------------|------|---|-----------------------------------|--|-----------------------------------|--|-----------------------------------|
|                                     |          | Bruttoinlandsprodukt |      | Bruttowertschöpfung 1) 2) (R) |      | Produzierendes Gewerbe ohne Baugewerbe 2) |      | Baugewerbe (A) |      | Handel, Verkehr, Gastgewerbe 2) |      | Information und Kommunikation |      | Grundstücks- und Wohnungswesen, Erbringung von Finanz- und Versicherungsleistungen 2) |                                   | Unternehmensdienstleister, Sonstige Dienstleister 2) |                                   | Öffentliche Dienstleister, Erziehung, Gesundheit |                                   |
|                                     |          |                      |      |                               |      |   |      |                |      |                                 |      |                               |      | Index/ Mrd €  | Veränderung gegen Vorperiode in % | Index/ Mrd €   | Veränderung gegen Vorperiode in % | Index/ Mrd €                                     | Veränderung gegen Vorperiode in % |
| In Vorjahrespreisen (2010 = 100) 3) |          |                      |      |                               |      |   |      |                |      |                                 |      |                               |      |   |                                   |  |                                   |  |                                   |
| 2010                                | 3.Vj.    | 100,49               | 0,8  | 100,38                        | 0,9  | 100,43                                    | 1,8  | 101,29         | -2,0 | 101,21                          | 1,8  | 100,27                        | 1,0  | 100,10  | -0,2                              | 99,83  | 0,5                               | 100,10   | 0,4                               |
|                                     | 4.Vj.    | 101,33               | 0,8  | 101,10                        | 0,7  | 103,23                                    | 2,8  | 97,12          | -4,1 | 100,73                          | -0,5 | 101,28                        | 1,0  | 99,86   | -0,2                              | 101,33   | 1,5                               | 100,10   | 0,0                               |
| 2011                                | 1.Vj.    | 103,12               | 1,8  | 103,10                        | 2,0  | 104,36                                    | 1,1  | 102,58         | 5,6  | 103,14                          | 2,4  | 109,58                        | 8,2  | 102,74  | 2,9                               | 102,13   | 0,8                               | 101,40   | 1,3                               |
|                                     | 2.Vj.    | 103,30               | 0,2  | 103,06                        | -0,0 | 104,58                                    | 0,2  | 103,46         | 0,9  | 102,97                          | -0,2 | 110,96                        | 1,3  | 102,38  | -0,4                              | 101,36   | -0,8                              | 101,46   | 0,1                               |
|                                     | 3.Vj.    | 103,79               | 0,5  | 103,73                        | 0,7  | 106,10                                    | 1,5  | 102,19         | -1,2 | 104,37                          | 1,4  | 111,36                        | 0,4  | 102,79  | 0,4                               | 101,20   | -0,2                              | 101,73   | 0,3                               |
|                                     | 4.Vj.    | 103,81               | 0,0  | 103,69                        | -0,0 | 105,20                                    | -0,8 | 105,42         | 3,2  | 104,19                          | -0,2 | 112,33                        | 0,9  | 102,48  | -0,3                              | 101,81   | 0,6                               | 101,71   | -0,0                              |
| 2012                                | 1.Vj.    | 104,14               | 0,3  | 104,13                        | 0,4  | 105,32                                    | 0,1  | 103,92         | -1,4 | 106,89                          | 2,6  | 114,43                        | 1,9  | 100,98  | -1,5                              | 103,11   | 1,3                               | 101,69   | -0,0                              |
|                                     | 2.Vj.    | 104,24               | 0,1  | 104,29                        | 0,2  | 105,73                                    | 0,4  | 103,60         | -0,3 | 107,33                          | 0,4  | 115,11                        | 0,6  | 101,04  | 0,1                               | 102,37   | -0,7                              | 102,15   | 0,5                               |
|                                     | 3.Vj.    | 104,48               | 0,2  | 104,54                        | 0,2  | 106,02                                    | 0,3  | 102,88         | -0,7 | 107,23                          | -0,1 | 116,50                        | 1,2  | 101,53  | 0,5                               | 102,31   | -0,1                              | 102,66   | 0,5                               |
|                                     | 4.Vj.    | 104,01               | -0,4 | 103,88                        | -0,6 | 103,76                                    | -2,1 | 101,51         | -1,3 | 106,37                          | -0,8 | 117,26                        | 0,7  | 102,32  | 0,8                               | 101,87   | -0,4                              | 102,84   | 0,2                               |
| 2013                                | 1.Vj. 4) | 103,78               | -0,2 | 103,94                        | 0,1  | 104,13                                    | 0,4  | 97,59          | -3,9 | 105,29                          | -1,0 | 118,55                        | 1,1  | 105,20  | 2,8                               | 101,59   | -0,3                              | 101,67   | -1,1                              |
|                                     | 2.Vj.    | 104,70               | 0,9  | 104,60                        | 0,6  | 104,53                                    | 0,4  | 99,69          | 2,2  | 106,02                          | 0,7  | 119,06                        | 0,4  | 106,08  | 0,8                               | 102,24   | 0,6                               | 102,18   | 0,5                               |
|                                     | 3.Vj.    | 105,23               | 0,5  | 105,16                        | 0,5  | 105,03                                    | 0,5  | 101,54         | 1,9  | 106,65                          | 0,6  | 119,79                        | 0,6  | 106,69  | 0,6                               | 102,65   | 0,4                               | 102,46   | 0,3                               |
|                                     | 4.Vj.    | 105,66               | 0,4  | 105,86                        | 0,7  | 106,80                                    | 1,7  | 102,87         | 1,3  | 106,86                          | 0,2  | 121,24                        | 1,2  | 106,34  | -0,3                              | 102,93   | 0,3                               | 103,00   | 0,5                               |
| 2014                                | 1.Vj.    | 106,59               | 0,9  | 106,83                        | 0,9  | 110,71                                    | 3,7  | 105,42         | 2,5  | 107,71                          | 0,8  | 124,01                        | 2,3  | 104,16  | -2,1                              | 103,68   | 0,7                               | 102,81   | -0,2                              |
|                                     | 2.Vj.    | 106,41               | -0,2 | 106,33                        | -0,5 | 109,84                                    | -0,8 | 102,66         | -2,6 | 107,34                          | -0,3 | 125,08                        | 0,9  | 103,54  | -0,6                              | 103,39   | -0,3                              | 102,78   | -0,0                              |
|                                     | 3.Vj.    | 106,75               | 0,3  | 106,79                        | 0,4  | 110,38                                    | 0,5  | 102,61         | -0,0 | 108,08                          | 0,7  | 126,01                        | 0,7  | 103,44  | -0,1                              | 104,47   | 1,0                               | 102,88   | 0,1                               |
|                                     | 4.Vj.    | 107,70               | 0,9  | 107,56                        | 0,7  | 111,92                                    | 1,4  | 102,25         | -0,4 | 109,16                          | 1,0  | 126,08                        | 0,1  | 103,72  | 0,3                               | 104,57   | 0,1                               | 103,77   | 0,9                               |
| 2015                                | 1.Vj.    | 107,82               | 0,1  | 107,81                        | 0,2  | 111,98                                    | 0,1  | 103,01         | 0,7  | 108,50                          | -0,6 | 125,75                        | -0,3 | 103,57  | -0,1                              | 104,79   | 0,2                               | 104,81   | 1,0                               |
|                                     | 2.Vj.    | 108,30               | 0,4  | 108,13                        | 0,3  | 112,54                                    | 0,5  | 102,10         | -0,9 | 108,28                          | -0,2 | 128,05                        | 1,8  | 103,53  | -0,0                              | 105,49   | 0,7                               | 105,10   | 0,3                               |
|                                     | 3.Vj.    | 108,65               | 0,3  | 108,43                        | 0,3  | 112,96                                    | 0,4  | 102,13         | 0,0  | 108,50                          | 0,2  | 128,76                        | 0,6  | 103,56  | 0,0                               | 105,90   | 0,4                               | 105,37   | 0,3                               |
|                                     | 4.Vj.    | 109,11               | 0,4  | 108,56                        | 0,1  | 112,48                                    | -0,4 | 103,30         | 1,1  | 108,40                          | -0,1 | 131,15                        | 1,9  | 103,80  | 0,2                               | 106,00   | 0,1                               | 105,76   | 0,4                               |
| 2016                                | 1.Vj.    | 109,80               | 0,6  | 109,56                        | 0,9  | 114,33                                    | 1,6  | 104,54         | 1,2  | 110,20                          | 1,7  | 130,06                        | -0,8 | 104,56  | 0,7                               | 105,64   | -0,3                              | 106,67   | 0,9                               |
|                                     | 2.Vj.    | 110,31               | 0,5  | 110,06                        | 0,5  | 113,84                                    | -0,4 | 104,39         | -0,1 | 110,41                          | 0,2  | 130,89                        | 0,6  | 105,08  | 0,5                               | 107,86   | 2,1                               | 107,40   | 0,7                               |
|                                     | 3.Vj.    | 110,68               | 0,3  | 110,40                        | 0,3  | 114,68                                    | 0,7  | 104,45         | 0,1  | 110,42                          | 0,0  | 133,29                        | 1,8  | 105,04  | -0,0                              | 107,53   | -0,3                              | 107,89   | 0,5                               |
|                                     | 4.Vj.    | 111,14               | 0,4  | 110,75                        | 0,3  | 114,73                                    | 0,0  | 104,21         | -0,2 | 111,73                          | 1,2  | 133,48                        | 0,1  | 104,91  | -0,1                              | 107,81   | 0,3                               | 108,51   | 0,6                               |
| 2017                                | 1.Vj.    | 111,93               | 0,7  | 111,59                        | 0,8  | 115,56                                    | 0,7  | 107,24         | 2,9  | 112,64                          | 0,8  | 135,14                        | 1,2  | 105,50  | 0,6                               | 108,65   | 0,8                               | 108,79   | 0,3                               |
|                                     | 2.Vj.    | 112,62               | 0,6  | 112,33                        | 0,7  | 117,14                                    | 1,4  | 109,10         | 1,7  | 113,49                          | 0,8  | 136,46                        | 1,0  | 105,54  | 0,0                               | 108,88   | 0,2                               | 108,98   | 0,2                               |
| In jeweiligen Preisen 2)            |          |                      |      |                               |      |   |      |                |      |                                 |      |                               |      |   |                                   |  |                                   |  |                                   |
| 2010                                | 3.Vj.    | 649,142              | 1,3  | 583,533                       | 1,5  | 150,977                                   | 2,4  | 25,201         | -2,0 | 93,775                          | 2,2  | 25,810                        | 1,3  | 93,595  | 0,5                               | 85,655   | 1,0                               | 103,779  | 0,5                               |
|                                     | 4.Vj.    | 656,704              | 1,2  | 589,479                       | 1,0  | 155,754                                   | 3,2  | 24,468         | -2,9 | 94,066                          | 0,3  | 26,114                        | 1,2  | 93,104  | -0,5                              | 87,386   | 2,0                               | 103,373  | -0,4                              |
| 2011                                | 1.Vj.    | 668,850              | 1,8  | 601,403                       | 2,0  | 156,368                                   | 0,4  | 25,866         | 5,7  | 95,581                          | 1,6  | 27,756                        | 6,3  | 95,639  | 2,7                               | 88,337   | 1,1                               | 106,775  | 3,3                               |
|                                     | 2.Vj.    | 671,836              | 0,4  | 602,445                       | 0,2  | 156,690                                   | 0,2  | 26,297         | 1,7  | 95,470                          | -0,1 | 28,016                        | 0,9  | 95,098  | -0,6                              | 88,241   | -0,1                              | 107,287  | 0,5                               |
|                                     | 3.Vj.    | 678,017              | 0,9  | 609,236                       | 1,1  | 160,565                                   | 2,5  | 26,406         | 0,4  | 97,360                          | 2,0  | 28,142                        | 0,4  | 95,895  | 0,8                               | 88,434   | 0,2                               | 107,429  | 0,1                               |
|                                     | 4.Vj.    | 680,590              | 0,4  | 611,219                       | 0,3  | 159,940                                   | -0,4 | 27,558         | 4,4  | 97,667                          | 0,3  | 28,168                        | 0,1  | 96,620  | 0,8                               | 89,420   | 1,1                               | 107,310  | -0,1                              |
| 2012                                | 1.Vj.    | 684,953              | 0,6  | 615,750                       | 0,7  | 162,303                                   | 1,5  | 27,717         | 0,6  | 96,103                          | -1,6 | 28,703                        | 1,9  | 96,076  | -0,6                              | 91,136   | 1,9                               | 109,283  | 1,8                               |
|                                     | 2.Vj.    | 687,696              | 0,4  | 618,070                       | 0,4  | 162,667                                   | 0,2  | 27,771         | 0,2  | 96,629                          | 0,5  | 28,685                        | -0,1 | 96,671  | 0,6                               | 90,790   | -0,4                              | 110,344  | 1,0                               |
|                                     | 3.Vj.    | 693,419              | 0,8  | 623,603                       | 0,9  | 164,346                                   | 1,0  | 27,944         | 0,6  | 97,053                          | 0,4  | 29,343                        | 2,3  | 97,193  | 0,5                               | 91,372   | 0,6                               | 111,237  | 0,8                               |
|                                     | 4.Vj.    | 693,454              | 0,0  | 622,462                       | -0,2 | 161,211                                   | -1,9 | 27,937         | -0,0 | 97,221                          | 0,2  | 29,734                        | 1,3  | 97,156  | -0,0                              | 91,805   | 0,5                               | 112,066  | 0,7                               |
| 2013                                | 1.Vj. 4) | 695,743              | 0,3  | 626,977                       | 0,7  | 161,759                                   | 0,3  | 27,068         | -3,1 | 97,869                          | 0,7  | 29,651                        | -0,3 | 98,699  | 1,6                               | 92,629   | 0,9                               | 112,786  | 0,6                               |
|                                     | 2.Vj.    | 704,922              | 1,3  | 633,130                       | 1,0  | 162,733                                   | 0,6  | 28,064         | 3,7  | 98,704                          | 0,9  | 29,826                        | 0,6  | 99,241  | 0,5                               | 94,121   | 1,6                               | 114,078  | 1,1                               |
|                                     | 3.Vj.    | 712,179              | 1,0  | 640,011                       | 1,1  | 163,991                                   | 0,8  | 28,898         | 3,0  | 99,572                          | 0,9  | 29,973                        | 0,5  | 99,908  | 0,7                               | 96,516   | 2,5                               | 115,330  | 1,1                               |
|                                     | 4.Vj.    | 717,927              | 0,8  | 647,075                       | 1,1  | 166,527                                   | 1,5  | 29,408         | 1,8  | 100,223                         | 0,7  | 30,560                        | 2,0  | 100,582   | 0,7                               | 97,128   | 0,6                               | 116,509  | 1,0                               |
| 2014                                | 1.Vj.    | 727,637              | 1,4  | 656,501                       | 1,5  | 170,936                                   | 2,6  | 30,034         | 2,1  | 104,154                         | 3,9  | 30,824                        | 0,9  | 99,293  | -1,3                              | 97,871   | 0,8                               | 117,707  | 1,0                               |
|                                     | 2.Vj.    | 729,970              | 0,3  | 656,209                       | -0,0 | 169,751                                   | -0,7 | 29,544         | -1,6 | 103,899                         | -0,2 | 31,318                        | 1,6  | 99,528  | 0,2                               | 98,213   | 0,3                               | 118,379  | 0,6                               |
|                                     | 3.Vj.    | 735,042              | 0,7  | 661,824                       | 0,9  | 171,396                                   | 1,0  | 29,825         | 1,0  | 105,193                         | 1,2  | 31,347                        | 0,1  | 100,121   | 0,6                               | 99,797   | 1,6                               | 119,384  | 0,8                               |
|                                     | 4.Vj.    | 744,353              | 1,3  | 669,892                       | 1,2  | 174,834                                   | 2,0  | 30,091         | 0,9  | 106,589                         | 1,3  | 31,452                        | 0,3  | 101,051   | 0,9                               | 100,576  | 0,8                               | 121,093  | 1,4                               |
| 2015                                | 1.Vj.    | 750,566              | 0,8  | 677,277                       | 1,1  | 176,189                                   | 0,8  | 30,734         | 2,1  | 109,545                         | 2,8  | 31,473                        | 0,1  | 101,990   | 0,9                               | 101,589  | 1,0                               | 121,658  | 0,5                               |
|                                     | 2.Vj.    | 758,216              | 1,0  | 682,904                       | 0,8  | 177,986                                   | 1,0  | 30,667         | -0,2 | 109,869                         | 0,3  | 32,135                        | 2,1  | 102,583   | 0,6                               | 102,757  | 1,1                               | 122,816  | 1,0                               |
|                                     | 3.Vj.    | 762,722              | 0,6  | 686,195                       | 0,5  | 178,007                                   | 0,0  | 31,140         | 1,5  | 110,215                         | 0,3  | 32,371                        | 0,7  | 102,943   | 0,4                               | 103,680  | 0,9                               | 123,617  | 0,7                               |
|                                     | 4.Vj.    | 769,452              | 0,9  | 691,189                       | 0,7  | 177,936                                   | -0,0 | 32,008         | 2,8  | 110,564                         | 0,3  | 33,028                        | 2,0  | 103,459   | 0,5                               | 104,588  | 0,9                               | 125,119  | 1,2                               |
| 2016                                | 1.Vj.    | 777,097              | 1,0  | 700,644                       | 1,4  | 181,737                                   | 2,1  | 33,096         | 3,4  | 112,213                         | 1,5  | 33,178                        | 0,5  | 104,599   | 1,1                               | 104,852  | 0,3                               | 126,794  | 1,3                               |
|                                     | 2.Vj.    | 782,336              | 0,7  | 704,513                       | 0,6  | 180,439                                   | -0,7 | 33,436         | 1,0  | 112,625                         | 0,4  | 33,355                        | 0,5  | 105,039   | 0,4                               | 107,412  | 2,4                               | 128,040  | 1,0                               |
|                                     | 3.Vj.    | 786,442              | 0,5  | 707,856                       | 0,5  | 181,292                                   | 0,5  | 33,742         | 0,9  | 112,874                         | 0,2  | 33,852                        | 1,5  | 105,231   | 0,2                               | 107,382  | -0,0                              | 129,093  | 0,8                               |
|                                     | 4.Vj.    | 792,897              | 0,8  | 713,559                       | 0,8  | 182,309                                   | 0,6  | 34,005         | 0,8  | 114,851                         | 1,8  | 33,819                        | -0,1 | 105,466   | 0,2                               | 107,937  | 0,5                               | 130,512  | 1,1                               |
| 2017                                | 1.Vj.    | 799,408              | 0,8  | 719,731                       | 0,9  | 183,916                                   | 0,9  | 35,319         | 3,9  | 115,735                         |      |                               |      |   |                                   |  |                                   |  |                                   |

## II. Konjunkturindikatoren

### 1. Bruttoinlandsprodukt und Bruttowertschöpfung ausgewählter Wirtschaftsbereiche



## II. Konjunkturindikatoren

### 2. Verwendung des Bruttoinlandsprodukts in Vorjahrespreisen \*)

saisonbereinigt

| Zeit                            | Bruttoinlandsprodukt | Inländische Verwendung <sup>1)</sup> (R) | darunter: (R)                        |                                   |              |                                   |        | Vorratsveränderungen <sup>3)</sup> | Außenbeitrag <sup>4)</sup> (R) | Exporte <sup>1)</sup> (R)         | Importe <sup>1)</sup> (R) |                                   |        |      |        |      |
|---------------------------------|----------------------|--|--------------------------------------|-----------------------------------|--------------|-----------------------------------|--------|------------------------------------|--------------------------------|-----------------------------------|---------------------------|-----------------------------------|--------|------|--------|------|
|                                 |                      |  | Private Konsumausgaben <sup>2)</sup> | Konsumausgaben des Staates        | Ausrüstungen | Bauten (A)                        |        |                                    |                                |                                   |                           |                                   |        |      |        |      |
|                                 | Index                | Veränderung gegen Vorperiode in %        | Index                                | Veränderung gegen Vorperiode in % | Index        | Veränderung gegen Vorperiode in % | Index  | Veränderung gegen Vorperiode in %  | Index                          | Veränderung gegen Vorperiode in % | Index                     | Veränderung gegen Vorperiode in % |        |      |        |      |
| <b>2010 = 100 <sup>5)</sup></b> |                      |  |                                      |                                   |              |                                   |        |                                    |                                |                                   |                           |                                   |        |      |        |      |
| 2010 3.Vj.                      | 100,49               | 0,8                                      | 100,26                               | 0,1                               | 99,96        | 0,1                               | 100,19 | 0,8                                | 102,83                         | -4,2                              | 101,92                    | -0,6                              | 101,35 | 1,7  | 100,90 | -0,0 |
| 4.Vj.                           | 101,33               | 0,8                                      | 100,63                               | 0,4                               | 100,70       | 0,7                               | 100,29 | 0,1                                | 102,44                         | -0,4                              | 98,91                     | -3,0                              | 103,80 | 2,4  | 102,37 | 1,5  |
| 2011 1.Vj.                      | 103,12               | 1,8                                      | 102,49                               | 1,8                               | 101,12       | 0,4                               | 100,46 | 0,2                                | 104,78                         | 2,3                               | 107,06                    | 8,2                               | 106,08 | 2,2  | 104,89 | 2,5  |
| 2.Vj.                           | 103,30               | 0,2                                      | 103,00                               | 0,5                               | 100,50       | -0,6                              | 100,95 | 0,5                                | 105,49                         | 0,7                               | 107,98                    | 0,9                               | 107,65 | 1,5  | 107,50 | 2,5  |
| 3.Vj.                           | 103,79               | 0,5                                      | 103,06                               | 0,1                               | 101,69       | 1,2                               | 100,81 | -0,1                               | 108,85                         | 3,2                               | 107,31                    | -0,6                              | 108,82 | 1,1  | 107,66 | 0,1  |
| 4.Vj.                           | 103,81               | 0,0                                      | 102,79                               | -0,3                              | 101,79       | 0,1                               | 101,53 | 0,1                                | 105,89                         | -2,7                              | 108,65                    | 1,2                               | 108,84 | 0,0  | 106,93 | -0,7 |
| 2012 1.Vj.                      | 104,14               | 0,3                                      | 102,29                               | -0,5                              | 102,33       | 0,5                               | 101,19 | -0,3                               | 106,05                         | 0,2                               | 108,80                    | 0,1                               | 110,67 | 1,7  | 106,88 | -0,0 |
| 2.Vj.                           | 104,24               | 0,1                                      | 102,11                               | -0,2                              | 102,56       | 0,2                               | 101,88 | 0,7                                | 102,89                         | -3,0                              | 109,14                    | 0,3                               | 111,64 | 0,9  | 107,24 | 0,3  |
| 3.Vj.                           | 104,48               | 0,2                                      | 101,91                               | -0,2                              | 102,85       | 0,3                               | 102,30 | 0,4                                | 103,24                         | 0,3                               | 109,76                    | 0,6                               | 112,94 | 1,2  | 107,58 | 0,3  |
| 4.Vj.                           | 104,01               | -0,4                                     | 101,93                               | 0,0                               | 102,71       | -0,1                              | 102,64 | 0,3                                | 102,53                         | -0,7                              | 108,45                    | -1,2                              | 111,13 | -1,6 | 106,84 | -0,7 |
| 2013 1.Vj. <sup>6)</sup>        | 103,78               | -0,2                                     | 101,97                               | 0,0                               | 102,77       | 0,1                               | 103,02 | 0,4                                | 98,33                          | -4,1                              | 103,53                    | -4,5                              | 111,75 | 0,6  | 108,20 | 1,3  |
| 2.Vj.                           | 104,70               | 0,9                                      | 103,31                               | 1,3                               | 103,45       | 0,7                               | 102,93 | -0,1                               | 101,64                         | 3,4                               | 108,19                    | 4,5                               | 112,42 | 0,6  | 109,88 | 1,6  |
| 3.Vj.                           | 105,23               | 0,5                                      | 103,89                               | 0,6                               | 104,08       | 0,6                               | 103,64 | 0,7                                | 100,42                         | -1,2                              | 109,92                    | 1,6                               | 114,05 | 1,4  | 111,76 | 1,7  |
| 4.Vj.                           | 105,66               | 0,4                                      | 103,27                               | -0,6                              | 103,34       | -0,7                              | 103,93 | 0,3                                | 105,81                         | 5,4                               | 109,58                    | -0,3                              | 116,60 | 2,2  | 111,96 | 0,2  |
| 2014 1.Vj.                      | 106,59               | 0,9                                      | 104,38                               | 1,1                               | 103,97       | 0,6                               | 104,05 | 0,1                                | 106,94                         | 1,1                               | 112,93                    | 3,1                               | 116,60 | 0,0  | 112,26 | 0,3  |
| 2.Vj.                           | 106,41               | -0,2                                     | 104,53                               | 0,1                               | 104,05       | 0,1                               | 104,51 | 0,4                                | 108,19                         | 1,2                               | 109,09                    | -3,4                              | 117,24 | 0,5  | 113,86 | 1,4  |
| 3.Vj.                           | 106,75               | 0,3                                      | 104,10                               | -0,4                              | 104,68       | 0,6                               | 105,33 | 0,8                                | 105,81                         | -2,2                              | 109,20                    | 0,1                               | 119,70 | 2,1  | 114,60 | 0,6  |
| 4.Vj.                           | 107,70               | 0,9                                      | 104,94                               | 0,8                               | 105,24       | 0,5                               | 106,03 | 0,7                                | 108,67                         | 2,7                               | 109,80                    | 0,5                               | 121,89 | 1,8  | 116,66 | 1,8  |
| 2015 1.Vj.                      | 107,82               | 0,1                                      | 105,59                               | 0,6                               | 105,47       | 0,2                               | 106,73 | 0,7                                | 108,11                         | -0,5                              | 108,33                    | -1,3                              | 122,76 | 0,7  | 119,02 | 2,0  |
| 2.Vj.                           | 108,30               | 0,4                                      | 105,34                               | -0,2                              | 105,76       | 0,3                               | 107,31 | 0,5                                | 109,39                         | 1,2                               | 107,12                    | -1,1                              | 124,89 | 1,7  | 119,46 | 0,4  |
| 3.Vj.                           | 108,65               | 0,3                                      | 106,05                               | 0,7                               | 106,40       | 0,6                               | 108,42 | 1,0                                | 111,05                         | 1,5                               | 107,19                    | 0,1                               | 125,30 | 0,3  | 120,83 | 1,1  |
| 4.Vj.                           | 109,11               | 0,4                                      | 107,11                               | 1,0                               | 107,02       | 0,6                               | 109,44 | 0,9                                | 113,91                         | 2,6                               | 109,72                    | 2,4                               | 124,71 | -0,5 | 121,66 | 0,7  |
| 2016 1.Vj.                      | 109,80               | 0,6                                      | 108,06                               | 0,9                               | 107,64       | 0,6                               | 111,09 | 1,5                                | 114,33                         | 0,4                               | 111,86                    | 2,0                               | 125,96 | 1,0  | 123,73 | 1,7  |
| 2.Vj.                           | 110,31               | 0,5                                      | 107,83                               | -0,2                              | 107,81       | 0,2                               | 111,89 | 0,7                                | 112,30                         | -1,8                              | 109,88                    | -1,8                              | 127,58 | 1,3  | 123,54 | -0,2 |
| 3.Vj.                           | 110,68               | 0,3                                      | 108,68                               | 0,8                               | 108,22       | 0,4                               | 112,11 | 0,2                                | 113,12                         | 0,7                               | 110,10                    | 0,2                               | 127,31 | -0,2 | 124,45 | 0,7  |
| 4.Vj.                           | 111,14               | 0,4                                      | 109,60                               | 0,8                               | 108,90       | 0,6                               | 112,69 | 0,5                                | 111,64                         | -1,3                              | 111,23                    | 1,0                               | 128,99 | 1,3  | 127,58 | 2,5  |
| 2017 1.Vj.                      | 111,93               | 0,7                                      | 109,71                               | 0,1                               | 109,32       | 0,4                               | 112,90 | 0,2                                | 114,02                         | 2,1                               | 115,05                    | 3,4                               | 131,10 | 1,6  | 128,09 | 0,4  |
| 2.Vj.                           | 112,62               | 0,6                                      | 110,84                               | 1,0                               | 110,23       | 0,8                               | 113,60 | 0,6                                | 115,40                         | 1,2                               | 116,11                    | 0,9                               | 132,02 | 0,7  | 130,26 | 1,7  |

### Rechnerische Wachstumsbeiträge am Bruttoinlandsprodukt in Prozentpunkten <sup>5)</sup>

|                          | vj.       |   | hj.  |      | vj.  |     | hj.  |     | vj.  |      | hj.  |      | vj.  |      | hj.  |     | vj.  |      | hj.  |   |
|--------------------------|-----------|---|------|------|------|-----|------|-----|------|------|------|------|------|------|------|-----|------|------|------|---|
|                          | <b>7)</b> |   |      |      |      |     |      |     |      |      |      |      |      |      |      |     |      |      |      |   |
| 2010 3.Vj.               | .         | . | 0,1  | .    | 0,1  | .   | 0,2  | .   | 0,3  | .    | -0,1 | .    | 0,7  | .    | 0,0  | .   | 0,0  | .    | 0,0  | . |
| 4.Vj.                    | .         | . | 0,4  | 1,1  | 0,4  | 0,4 | 0,0  | 0,1 | 0,0  | 0,5  | -0,3 | 0,2  | 0,1  | 0,5  | 1,0  | 2,6 | -0,5 | -1,5 | .    | . |
| 2011 1.Vj.               | .         | . | 1,7  | .    | 0,2  | .   | 0,0  | .   | 0,2  | .    | 0,7  | .    | 0,5  | .    | 0,0  | .   | -0,9 | .    | -0,9 | . |
| 2.Vj.                    | .         | . | 0,5  | 2,2  | -0,3 | 0,3 | 0,1  | 0,1 | 0,1  | 0,2  | 0,1  | 0,7  | 0,6  | -0,3 | 0,6  | 1,8 | -0,9 | -1,7 | .    | . |
| 3.Vj.                    | .         | . | 0,1  | .    | 0,7  | .   | 0,0  | .   | 0,2  | .    | -0,1 | .    | -0,7 | .    | 0,4  | .   | -0,1 | .    | -0,1 | . |
| 4.Vj.                    | .         | . | -0,3 | 0,2  | 0,1  | 0,5 | 0,1  | 0,1 | -0,2 | 0,2  | 0,1  | 0,0  | -0,4 | 0,3  | 0,0  | 0,8 | 0,3  | -0,4 | .    | . |
| 2012 1.Vj.               | .         | . | -0,5 | .    | 0,3  | .   | -0,1 | .   | 0,0  | .    | 0,0  | .    | -0,7 | .    | 0,8  | .   | 0,0  | .    | 0,0  | . |
| 2.Vj.                    | .         | . | -0,2 | -0,7 | 0,1  | 0,4 | 0,1  | 0,1 | -0,2 | -0,2 | 0,0  | 0,1  | -0,3 | 0,3  | 0,4  | 1,0 | -0,1 | 0,1  | .    | . |
| 3.Vj.                    | .         | . | -0,2 | .    | 0,2  | .   | 0,1  | .   | 0,0  | .    | 0,1  | .    | -0,5 | 0,4  | 0,5  | .   | -0,1 | .    | -0,1 | . |
| 4.Vj.                    | .         | . | 0,0  | -0,3 | -0,1 | 0,2 | 0,1  | 0,2 | -0,1 | -0,1 | -0,1 | 0,0  | 0,2  | -0,5 | 0,7  | 0,4 | 0,3  | -0,1 | .    | . |
| 2013 1.Vj. <sup>6)</sup> | .         | . | 0,0  | .    | 0,0  | .   | 0,1  | .   | -0,3 | .    | -0,5 | .    | 0,6  | -0,3 | 0,3  | .   | -0,5 | .    | -0,5 | . |
| 2.Vj.                    | .         | . | 1,2  | 0,7  | 0,4  | 0,2 | 0,0  | 0,1 | 0,2  | -0,2 | 0,4  | -0,3 | 0,2  | -0,4 | 0,3  | 0,0 | -0,6 | -0,7 | .    | . |
| 3.Vj.                    | .         | . | 0,5  | .    | 0,3  | .   | 0,1  | .   | -0,1 | .    | 0,2  | .    | 0,0  | 0,0  | 0,7  | .   | -0,7 | .    | -0,7 | . |
| 4.Vj.                    | .         | . | -0,6 | 0,9  | -0,4 | 0,3 | 0,1  | 0,2 | 0,3  | 0,2  | 0,0  | 0,4  | -0,6 | 1,0  | 1,0  | 1,3 | -0,1 | -1,1 | .    | . |
| 2014 1.Vj.               | .         | . | 1,0  | .    | 0,3  | .   | 0,0  | .   | 0,1  | .    | 0,3  | .    | 0,2  | -0,1 | 0,0  | .   | -0,1 | .    | -0,1 | . |
| 2.Vj.                    | .         | . | 0,1  | 0,8  | 0,0  | 0,2 | 0,1  | 0,1 | 0,3  | -0,3 | 0,1  | 0,3  | -0,3 | 0,3  | 0,6  | 0,6 | -0,6 | -0,4 | .    | . |
| 3.Vj.                    | .         | . | -0,4 | .    | 0,3  | .   | 0,2  | .   | -0,2 | .    | 0,0  | .    | -0,8 | 0,7  | 1,0  | .   | -0,3 | .    | -0,3 | . |
| 4.Vj.                    | .         | . | 0,8  | 0,1  | 0,3  | 0,5 | 0,1  | 0,3 | 0,2  | 0,0  | 0,1  | -0,1 | 0,1  | 0,9  | 1,5  | 1,5 | -0,7 | -0,9 | .    | . |
| 2015 1.Vj.               | .         | . | 0,6  | .    | 0,1  | .   | 0,1  | .   | 0,0  | .    | -0,1 | .    | 0,4  | -0,5 | 0,3  | .   | -0,8 | .    | -0,8 | . |
| 2.Vj.                    | .         | . | -0,2 | 0,8  | 0,2  | 0,3 | 0,1  | 0,2 | 0,1  | 0,1  | -0,1 | -0,2 | -0,5 | 0,7  | 0,8  | 1,2 | -0,2 | -1,2 | .    | . |
| 3.Vj.                    | .         | . | 0,6  | .    | 0,3  | .   | 0,2  | .   | 0,1  | .    | 0,0  | .    | -0,1 | -0,3 | 0,2  | .   | -0,5 | .    | -0,5 | . |
| 4.Vj.                    | .         | . | 0,9  | 1,0  | 0,3  | 0,6 | 0,2  | 0,4 | 0,2  | 0,2  | 0,2  | 0,1  | -0,1 | -0,5 | -0,2 | 0,5 | -0,3 | -0,7 | .    | . |
| 2016 1.Vj.               | .         | . | 0,8  | .    | 0,3  | .   | 0,3  | .   | 0,0  | .    | 0,2  | .    | 0,0  | -0,2 | 0,5  | .   | -0,7 | .    | -0,7 | . |
| 2.Vj.                    | .         | . | -0,2 | 1,2  | 0,1  | 0,5 | 0,1  | 0,5 | -0,1 | 0,1  | -0,2 | 0,2  | -0,2 | 0,7  | 0,6  | 0,7 | 0,1  | -0,8 | .    | . |
| 3.Vj.                    | .         | . | 0,7  | .    | 0,2  | .   | 0,0  | .   | 0,1  | .    | 0,0  | .    | 0,4  | -0,4 | -0,1 | .   | -0,3 | .    | -0,3 | . |
| 4.Vj.                    | .         | . | 0,8  | 1,0  | 0,3  | 0,4 | 0,1  | 0,2 | -0,1 | -0,1 | 0,1  | 0,0  | 0,3  | -0,4 | 0,6  | 0,5 | -1,0 | -0,8 | .    | . |
| 2017 1.Vj.               | .         | . | 0,1  | .    | 0,2  | .   | 0,0  | .   | 0,1  | .    | 0,3  | .    | -0,7 | 0,6  | 0,8  | .   | -0,2 | .    | -0,2 | . |
| 2.Vj.                    | .         | . | 1,0  | 1,0  | 0,4  | 0,6 | 0,1  | 0,2 | 0,1  | 0,1  | 0,4  | 0,2  | -0,3 | 0,3  | 1,2  | 1,2 | -0,7 | -1,0 | .    | . |

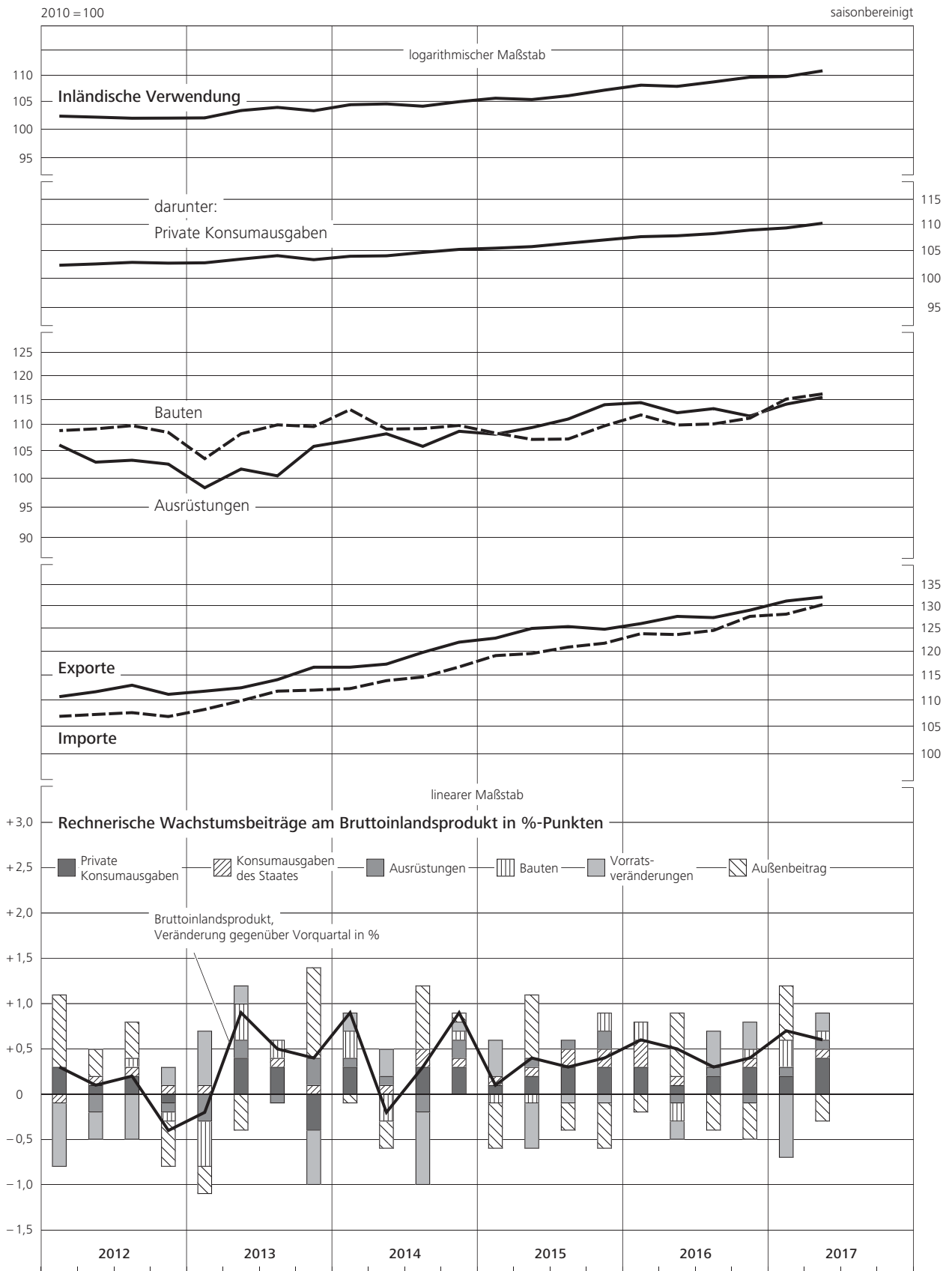
Quelle der Ursprungswerte: Statistisches Bundesamt. \* Rechenstand: August 2017. 1 Ermittelt aus saisonbereinigten Komponenten. 2 Einschl. Privater Organisationen ohne Erwerbszweck. 3 Einschl. Nettozugang an Wertsachen. 4 Exporte minus Importe. 5 Siehe Erläuterungen am Ende des Heftes; Halbjahres-

angaben ermittelt auf Basis von Halbjahresdurchschnitten der Indizes. 6 Angaben ab 1. Quartal 2013 revidiert, außer Bruttoinlandsprodukt. 7 Angaben mit erhöhter Unsicherheit behaftet.



II. Konjunkturindikatoren

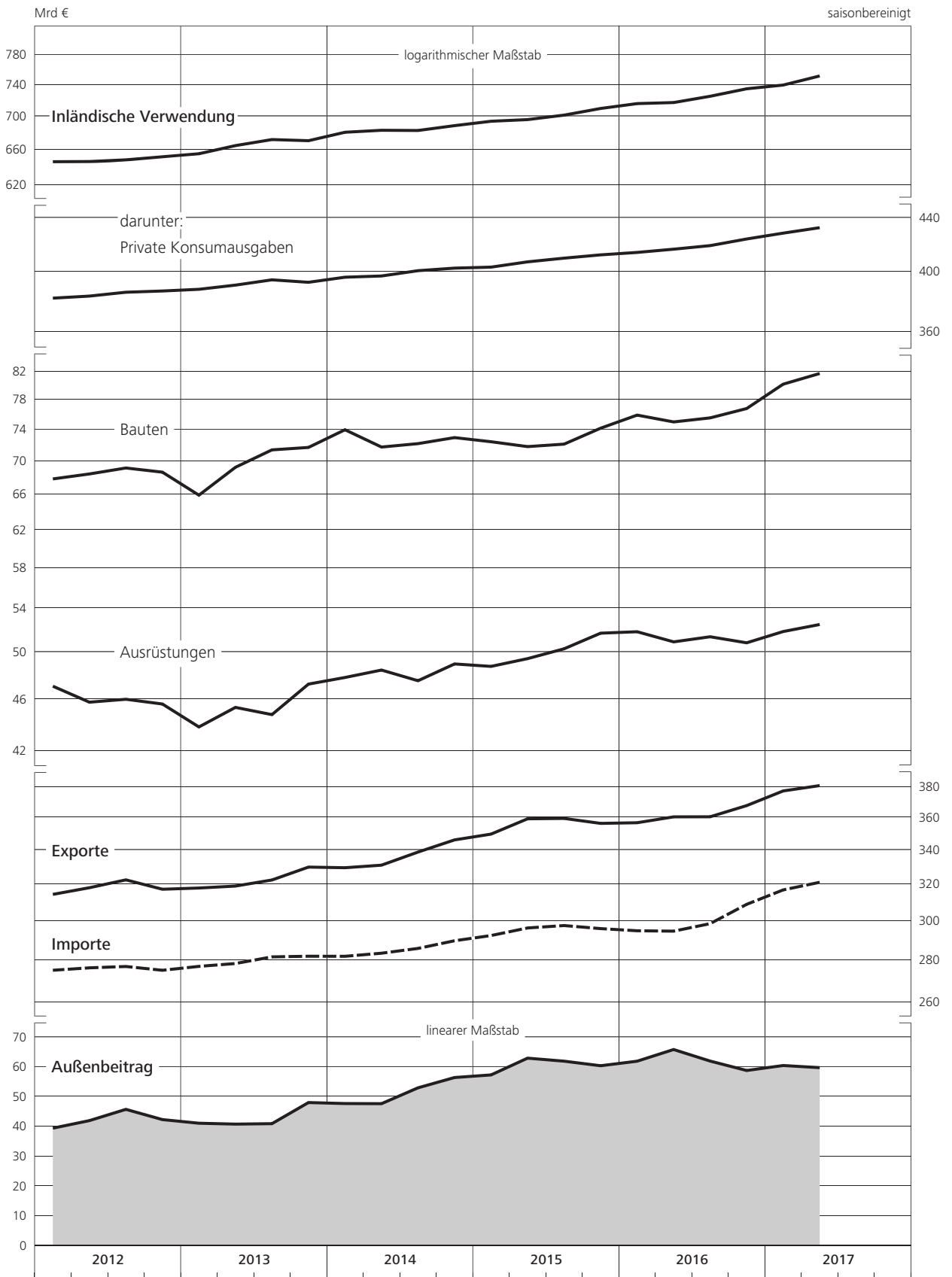
2. Verwendung des Bruttoinlandsprodukts in Vorjahrespreisen





## II. Konjunkturindikatoren

### 3. Verwendung des Bruttoinlandsprodukts in jeweiligen Preisen



## II. Konjunkturindikatoren

### 4. Nationaleinkommen und Volkseinkommen <sup>\*)</sup>

(R) saisonbereinigt <sup>\*)</sup>

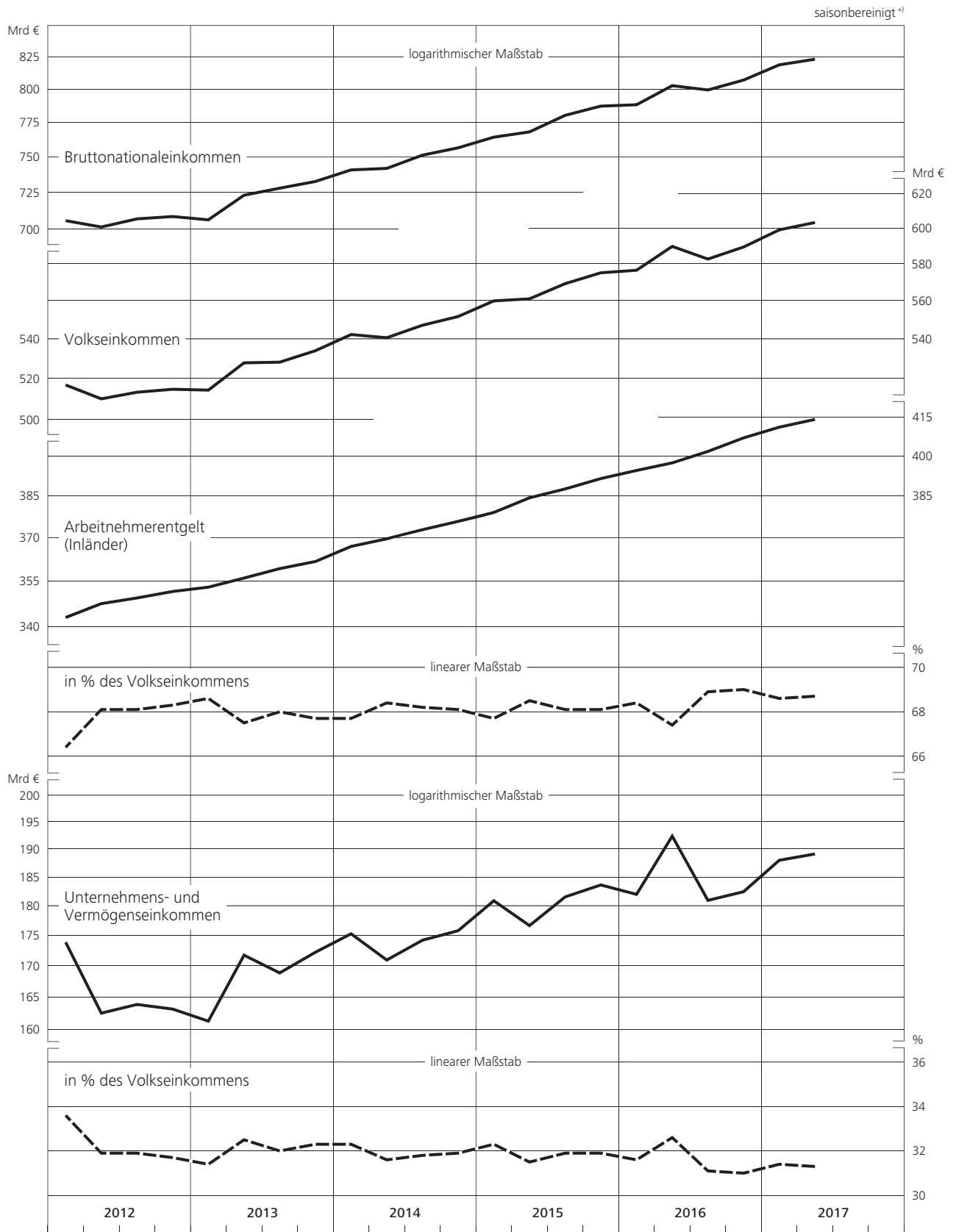
| Zeit          | Bruttonationaleinkommen 1) |                                   | Volkseinkommen |                                   | Arbeitnehmerentgelt (Inländer) 1) 2) |                                   |                          | Unternehmens- und Vermögenseinkommen 1) 3) |                                   |                          |
|---------------|----------------------------|-----------------------------------|----------------|-----------------------------------|--------------------------------------|-----------------------------------|--------------------------|--|-----------------------------------|--------------------------|
|               | Mrd €                      | Veränderung gegen Vorperiode in % | Mrd €          | Veränderung gegen Vorperiode in % | Mrd €                                | Veränderung gegen Vorperiode in % | in % des Volkseinkommens | Mrd €                                      | Veränderung gegen Vorperiode in % | in % des Volkseinkommens |
| 2001 4.Vj.    | 545,167                    | 1,2                               | 402,346        | 1,0                               | 285,708                              | 0,9                               | 71,0                     | 116,638                                    | 1,2                               | 29,0                     |
| 2002 1.Vj.    | 540,150                    | -0,9                              | 397,158        | -1,3                              | 284,762                              | -0,3                              | 71,7                     | 112,396                                    | -3,6                              | 28,3                     |
| 2.Vj.         | 544,730                    | 0,8                               | 401,815        | 1,2                               | 284,366                              | -0,1                              | 70,8                     | 117,449                                    | 4,5                               | 29,2                     |
| 3.Vj.         | 550,470                    | 1,1                               | 405,461        | 0,9                               | 286,099                              | 0,6                               | 70,6                     | 119,362                                    | 1,6                               | 29,4                     |
| 4.Vj.         | 547,455                    | -0,5                              | 402,219        | -0,8                              | 286,628                              | 0,2                               | 71,3                     | 115,591                                    | -3,2                              | 28,7                     |
| 2003 1.Vj.    | 545,088                    | -0,4                              | 398,903        | -0,8                              | 285,512                              | -0,4                              | 71,6                     | 113,391                                    | -1,9                              | 28,4                     |
| 2.Vj.         | 545,310                    | 0,0                               | 399,202        | 0,1                               | 284,731                              | -0,3                              | 71,3                     | 114,471                                    | 1,0                               | 28,7                     |
| 3.Vj.         | 554,721                    | 1,7                               | 409,443        | 2,6                               | 286,965                              | 0,8                               | 70,1                     | 122,478                                    | 7,0                               | 29,9                     |
| 4.Vj.         | 554,901                    | 0,0                               | 405,133        | -1,1                              | 286,392                              | -0,2                              | 70,7                     | 118,741                                    | -3,1                              | 29,3                     |
| 2004 1.Vj.    | 566,532                    | 2,1                               | 417,873        | 3,1                               | 286,987                              | 0,2                               | 68,7                     | 130,886                                    | 10,2                              | 31,3                     |
| 2.Vj.         | 571,955                    | 1,0                               | 426,869        | 2,2                               | 286,568                              | -0,1                              | 67,1                     | 140,301                                    | 7,2                               | 32,9                     |
| 3.Vj.         | 572,566                    | 0,1                               | 424,375        | -0,6                              | 286,445                              | -0,0                              | 67,5                     | 137,930                                    | -1,7                              | 32,5                     |
| 4.Vj.         | 575,521                    | 0,5                               | 423,421        | -0,2                              | 286,149                              | -0,1                              | 67,6                     | 137,272                                    | -0,5                              | 32,4                     |
| 2005 1.Vj.    | 4) 568,609                 | -1,2                              | 4) 419,998     | -0,8                              | 286,145                              | -0,0                              | 68,1                     | 4) 133,853                                 | -2,5                              | 31,9                     |
| 2.Vj.         | 4) 584,189                 | 2,7                               | 4) 434,743     | 3,5                               | 285,788                              | -0,1                              | 65,7                     | 4) 148,955                                 | 11,3                              | 34,3                     |
| 3.Vj.         | 583,146                    | -0,2                              | 430,475        | -1,0                              | 285,759                              | -0,0                              | 66,4                     | 144,716                                    | -2,8                              | 33,6                     |
| 4.Vj.         | 585,356                    | 0,4                               | 431,626        | 0,3                               | 286,324                              | 0,2                               | 66,3                     | 145,302                                    | 0,4                               | 33,7                     |
| 2006 1.Vj.    | 597,340                    | 2,0                               | 444,914        | 3,1                               | 287,519                              | 0,4                               | 64,6                     | 157,395                                    | 8,3                               | 35,4                     |
| 2.Vj.         | 606,300                    | 1,5                               | 450,903        | 1,3                               | 289,966                              | 0,9                               | 64,3                     | 160,937                                    | 2,3                               | 35,7                     |
| 3.Vj.         | 610,867                    | 0,8                               | 454,015        | 0,7                               | 293,305                              | 1,2                               | 64,6                     | 160,710                                    | -0,1                              | 35,4                     |
| 4.Vj.         | 619,968                    | 1,5                               | 461,290        | 1,6                               | 293,584                              | 0,1                               | 63,6                     | 167,706                                    | 4,4                               | 36,4                     |
| 2007 1.Vj.    | 632,971                    | 2,1                               | 468,837        | 1,6                               | 296,086                              | 0,9                               | 63,2                     | 172,751                                    | 3,0                               | 36,8                     |
| 2.Vj.         | 633,855                    | 0,1                               | 465,127        | -0,8                              | 298,589                              | 0,8                               | 64,2                     | 166,538                                    | -3,6                              | 35,8                     |
| 3.Vj.         | 639,634                    | 0,9                               | 471,731        | 1,4                               | 300,211                              | 0,5                               | 63,6                     | 171,520                                    | 3,0                               | 36,4                     |
| 4.Vj.         | 643,736                    | 0,6                               | 476,620        | 1,0                               | 302,299                              | 0,7                               | 63,4                     | 174,321                                    | 1,6                               | 36,6                     |
| 2008 1.Vj.    | 646,196                    | 0,4                               | 477,886        | 0,3                               | 306,810                              | 1,5                               | 64,2                     | 171,076                                    | -1,9                              | 35,8                     |
| 2.Vj.         | 654,653                    | 1,3                               | 481,401        | 0,7                               | 309,623                              | 0,9                               | 64,3                     | 171,778                                    | 0,4                               | 35,7                     |
| 3.Vj.         | 648,942                    | -0,9                              | 474,673        | -1,4                              | 311,483                              | 0,6                               | 65,6                     | 163,190                                    | -5,0                              | 34,4                     |
| 4.Vj.         | 636,652                    | -1,9                              | 462,947        | -2,5                              | 313,732                              | 0,7                               | 67,8                     | 149,215                                    | -8,6                              | 32,2                     |
| 2009 1.Vj.    | 619,208                    | -2,7                              | 447,682        | -3,3                              | 311,634                              | -0,7                              | 69,6                     | 136,048                                    | -8,8                              | 30,4                     |
| 2.Vj.         | 620,045                    | 0,1                               | 447,381        | -0,1                              | 310,427                              | -0,4                              | 69,4                     | 136,954                                    | 0,7                               | 30,6                     |
| 3.Vj.         | 634,014                    | 2,3                               | 459,584        | 2,7                               | 311,829                              | 0,5                               | 67,9                     | 147,755                                    | 7,9                               | 32,1                     |
| 4.Vj.         | 642,288                    | 1,3                               | 466,898        | 1,6                               | 312,784                              | 0,3                               | 67,0                     | 154,114                                    | 4,3                               | 33,0                     |
| 2010 1.Vj.    | 640,650                    | -0,3                              | 470,218        | 0,7                               | 316,618                              | 1,2                               | 67,3                     | 153,600                                    | -0,3                              | 32,7                     |
| 2.Vj.         | 653,877                    | 2,1                               | 476,164        | 1,3                               | 319,284                              | 0,8                               | 67,1                     | 156,880                                    | 2,1                               | 32,9                     |
| 3.Vj.         | 662,437                    | 1,3                               | 482,942        | 1,4                               | 322,562                              | 1,0                               | 66,8                     | 160,380                                    | 2,2                               | 33,2                     |
| 4.Vj.         | 673,928                    | 1,7                               | 493,890        | 2,3                               | 325,339                              | 0,9                               | 65,9                     | 168,551                                    | 5,1                               | 34,1                     |
| 2011 1.Vj.    | 685,890                    | 1,8                               | 504,136        | 2,1                               | 330,679                              | 1,6                               | 65,6                     | 173,457                                    | 2,9                               | 34,4                     |
| 2.Vj.         | 689,192                    | 0,5                               | 502,524        | -0,3                              | 334,407                              | 1,1                               | 66,5                     | 168,117                                    | -3,1                              | 33,5                     |
| 3.Vj.         | 697,729                    | 1,2                               | 509,994        | 1,5                               | 336,222                              | 0,5                               | 65,9                     | 173,772                                    | 3,4                               | 34,1                     |
| 4.Vj.         | 698,522                    | 0,1                               | 511,433        | 0,3                               | 338,419                              | 0,7                               | 66,2                     | 173,014                                    | -0,4                              | 33,8                     |
| 2012 1.Vj.    | 705,800                    | 1,0                               | 516,756        | 1,0                               | 342,898                              | 1,3                               | 66,4                     | 173,858                                    | 0,5                               | 33,6                     |
| 2.Vj.         | 701,544                    | -0,6                              | 509,963        | -1,3                              | 347,462                              | 1,3                               | 68,1                     | 162,501                                    | -6,5                              | 31,9                     |
| 3.Vj.         | 707,007                    | 0,8                               | 513,190        | 0,6                               | 349,342                              | 0,5                               | 68,1                     | 163,848                                    | 0,8                               | 31,9                     |
| 4.Vj.         | 708,594                    | 0,2                               | 514,639        | 0,3                               | 351,506                              | 0,6                               | 68,3                     | 163,133                                    | -0,4                              | 31,7                     |
| 2013 1.Vj. 5) | 706,375                    | -0,3                              | 514,222        | -0,1                              | 352,955                              | 0,4                               | 68,6                     | 161,267                                    | -1,1                              | 31,4                     |
| 2.Vj.         | 723,140                    | 2,4                               | 527,752        | 2,6                               | 356,031                              | 0,9                               | 67,5                     | 171,721                                    | 6,5                               | 32,5                     |
| 3.Vj.         | 727,974                    | 0,7                               | 528,097        | 0,1                               | 359,246                              | 0,9                               | 68,0                     | 168,851                                    | -1,7                              | 32,0                     |
| 4.Vj.         | 732,648                    | 0,6                               | 533,889        | 1,1                               | 361,684                              | 0,7                               | 67,7                     | 172,205                                    | 2,0                               | 32,3                     |
| 2014 1.Vj.    | 740,781                    | 1,1                               | 542,175        | 1,6                               | 366,916                              | 1,4                               | 67,7                     | 175,259                                    | 1,8                               | 32,3                     |
| 2.Vj.         | 741,822                    | 0,1                               | 540,525        | -0,3                              | 369,593                              | 0,7                               | 68,4                     | 170,932                                    | -2,5                              | 31,6                     |
| 3.Vj.         | 751,262                    | 1,3                               | 546,997        | 1,2                               | 372,806                              | 0,9                               | 68,2                     | 174,191                                    | 1,9                               | 31,8                     |
| 4.Vj.         | 756,509                    | 0,7                               | 551,558        | 0,8                               | 375,784                              | 0,8                               | 68,1                     | 175,774                                    | 0,9                               | 31,9                     |
| 2015 1.Vj.    | 764,231                    | 1,0                               | 559,842        | 1,5                               | 378,980                              | 0,9                               | 67,7                     | 180,862                                    | 2,9                               | 32,3                     |
| 2.Vj.         | 768,078                    | 0,5                               | 560,938        | 0,2                               | 384,307                              | 1,4                               | 68,5                     | 176,631                                    | -2,3                              | 31,5                     |
| 3.Vj.         | 780,298                    | 1,6                               | 569,105        | 1,5                               | 387,576                              | 0,9                               | 68,1                     | 181,529                                    | 2,8                               | 31,9                     |
| 4.Vj.         | 787,179                    | 0,9                               | 575,027        | 1,0                               | 391,421                              | 1,0                               | 68,1                     | 183,606                                    | 1,1                               | 31,9                     |
| 2016 1.Vj.    | 788,198                    | 0,1                               | 576,416        | 0,2                               | 394,449                              | 0,8                               | 68,4                     | 181,967                                    | -0,9                              | 31,6                     |
| 2.Vj.         | 802,679                    | 1,8                               | 589,655        | 2,3                               | 397,312                              | 0,7                               | 67,4                     | 192,343                                    | 5,7                               | 32,6                     |
| 3.Vj.         | 799,371                    | -0,4                              | 582,594        | -1,2                              | 401,666                              | 1,1                               | 68,9                     | 180,928                                    | -5,9                              | 31,1                     |
| 4.Vj.         | 806,945                    | 0,9                               | 589,316        | 1,2                               | 406,887                              | 1,3                               | 69,0                     | 182,429                                    | 0,8                               | 31,0                     |
| 2017 1.Vj.    | 818,735                    | 1,5                               | 599,028        | 1,6                               | 411,054                              | 1,0                               | 68,6                     | 187,974                                    | 3,0                               | 31,4                     |
| 2.Vj.         | 823,143                    | 0,5                               | 603,230        | 0,7                               | 414,123                              | 0,7                               | 68,7                     | 189,107                                    | 0,6                               | 31,3                     |

Quelle der Ursprungswerte: Statistisches Bundesamt. \* Rechenstand: August 2017.  
+ Kalendereinfluss nicht ausgeschaltet. 1 Ermittelt aus saisonbereinigten Grundreihen. 2 Einschl. Sozialbeiträge der Arbeitgeber. 3 Umfasst neben den Einkommen aus Unternehmertätigkeit auch Zinsen, Dividenden, Gewinnausschüttungen, Nettopachten und reinvestierte Gewinne aus Direktinvestitionen. 4 Viertel-

jährliche Veränderung des Bruttonationaleinkommens, des Volkseinkommens sowie des (als Rest ermittelten) Unternehmens- und Vermögenseinkommens durch besonders große Kalenderunregelmäßigkeiten beeinflusst, die sich im Halbjahr weitgehend ausgleichen. 5 Angaben ab 1. Quartal 2013 revidiert.

## II. Konjunkturindikatoren

### 4. Nationaleinkommen und Volkseinkommen

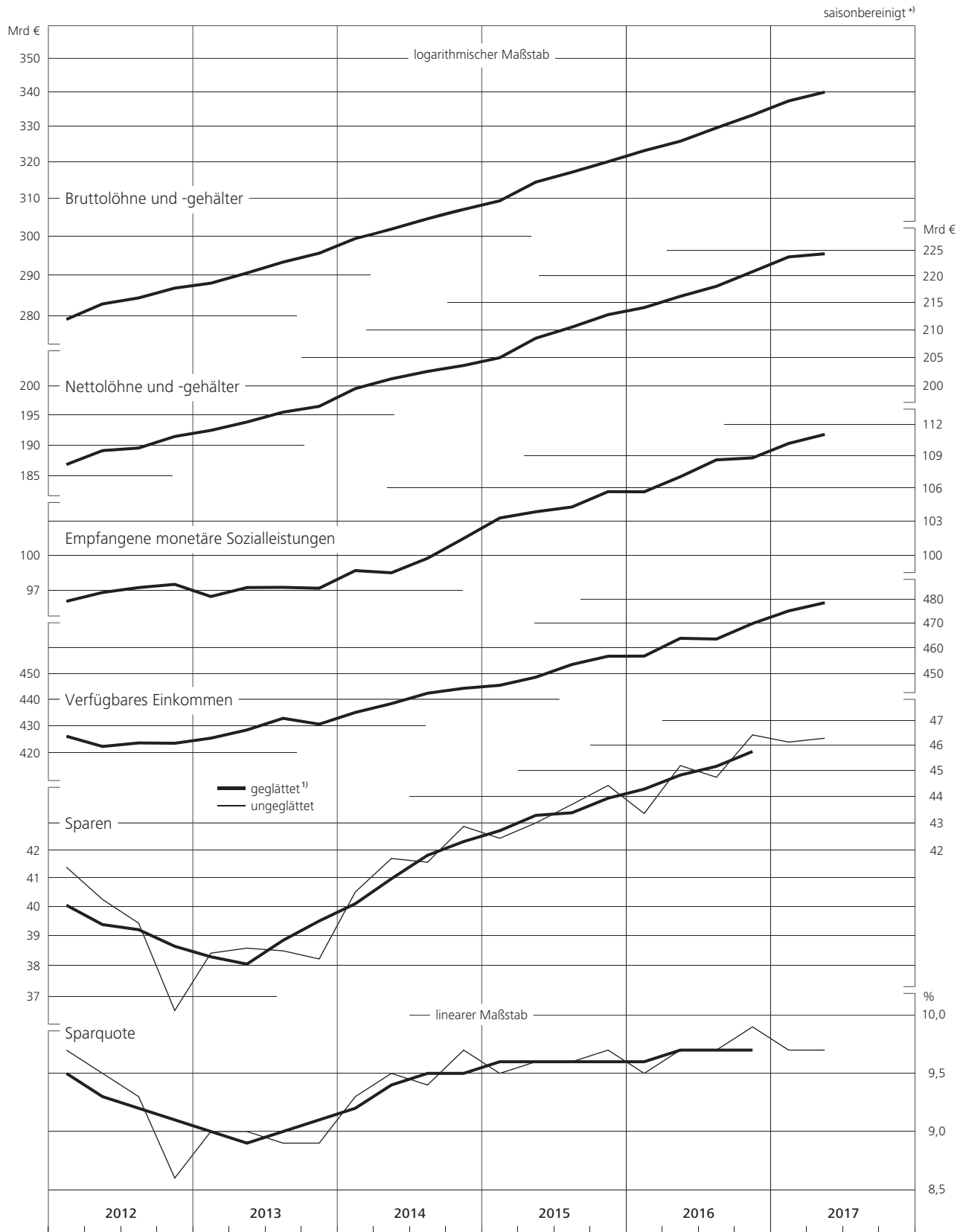


+ Kalendereinfluss nicht ausgeschaltet.



## II. Konjunkturindikatoren

### 5. Einkommen der privaten Haushalte



+ Kalendereinfluss nicht ausgeschaltet. 1 Gleitender Durchschnitt über fünf Quartale.

## II. Konjunkturindikatoren

### 6. Produktivität und Lohnkosten in der Gesamtwirtschaft \*)

| Bruttoinlandsprodukt<br>in Vorjahrespreisen<br>je Erwerbstätigenstunde (R) |  | Arbeitnehmerentgelt je<br>Arbeitnehmerstunde (Inland) (R) |  | Lohnkosten (R)         |  |                     |  | Preisindex des<br>Bruttoinlandsprodukts |  |      |
|--|--|---|--|------------------------|--|---------------------|--|---|--|------|
|  |  |   |  | je Produkteneinheit 1) |  | je Umsatzeinheit 2) |  |   |  |      |
| Zeit   | Veränderung<br>gegen<br>Vorperiode<br>in % | 2010 = 100  | Veränderung<br>gegen<br>Vorperiode<br>in % | 2010 = 100             | Veränderung<br>gegen<br>Vorperiode<br>in % | 2010 = 100          | Veränderung<br>gegen<br>Vorperiode<br>in % | 2010 = 100                              | Veränderung<br>gegen<br>Vorperiode<br>in % |      |
| 2001 1.Vj.   | 91,78                                      | 1,4   | 86,35                                      | -0,6                   | 94,08                                      | -2,0                | 104,19                                     | -2,6                                    | 90,29                                      | 0,7  |
| 2001 2.Vj.   | 92,40                                      | 0,7   | 87,54                                      | 1,4                    | 94,74                                      | 0,7                 | 104,68                                     | 0,5                                     | 90,51                                      | 0,2  |
| 2001 3.Vj.   | 92,15                                      | -0,3  | 87,90                                      | 0,4                    | 95,39                                      | 0,7                 | 104,79                                     | 0,1                                     | 91,03                                      | 0,6  |
| 2001 4.Vj.   | 93,08                                      | 1,0   | 89,00                                      | 1,3                    | 95,62                                      | 0,2                 | 104,36                                     | -0,4                                    | 91,62                                      | 0,6  |
| 2002 1.Vj.   | 92,76                                      | -0,3  | 88,86                                      | -0,2                   | 95,80                                      | 0,2                 | 104,27                                     | -0,1                                    | 91,88                                      | 0,3  |
| 2002 2.Vj.   | 92,87                                      | 0,1   | 88,38                                      | -0,5                   | 95,17                                      | -0,7                | 103,79                                     | -0,5                                    | 91,68                                      | -0,2 |
| 2002 3.Vj.   | 93,78                                      | 1,0   | 89,36                                      | 1,1                    | 95,29                                      | 0,1                 | 103,23                                     | -0,5                                    | 92,29                                      | 0,7  |
| 2002 4.Vj.   | 94,52                                      | 0,8   | 90,70                                      | 1,5                    | 95,96                                      | 0,7                 | 103,68                                     | 0,4                                     | 92,55                                      | 0,3  |
| 2003 1.Vj.   | 93,29                                      | -1,3  | 90,35                                      | -0,4                   | 96,85                                      | 0,9                 | 104,23                                     | 0,5                                     | 92,91                                      | 0,4  |
| 2003 2.Vj.   | 94,05                                      | 0,8   | 90,93                                      | 0,6                    | 96,68                                      | -0,2                | 104,00                                     | -0,2                                    | 92,95                                      | 0,0  |
| 2003 3.Vj.   | 94,31                                      | 0,3   | 91,15                                      | 0,2                    | 96,65                                      | -0,0                | 103,25                                     | -0,7                                    | 93,60                                      | 0,7  |
| 2003 4.Vj.   | 95,26                                      | 1,0   | 91,87                                      | 0,8                    | 96,44                                      | -0,2                | 103,25                                     | 0,0                                     | 93,40                                      | -0,2 |
| 2004 1.Vj.   | 94,76                                      | -0,5  | 91,23                                      | -0,7                   | 96,27                                      | -0,2                | 102,49                                     | -0,7                                    | 93,93                                      | 0,6  |
| 2004 2.Vj.   | 95,65                                      | 0,9   | 91,97                                      | 0,8                    | 96,15                                      | -0,1                | 101,96                                     | -0,5                                    | 94,31                                      | 0,4  |
| 2004 3.Vj.   | 95,45                                      | -0,2  | 91,90                                      | -0,1                   | 96,28                                      | 0,1                 | 101,96                                     | 0,0                                     | 94,42                                      | 0,1  |
| 2004 4.Vj.   | 94,83                                      | -0,6  | 91,10                                      | -0,9                   | 96,07                                      | -0,2                | 101,91                                     | -0,0                                    | 94,26                                      | -0,2 |
| 2005 1.Vj.   | 96,81                                      | 2,1   | 94,20                                      | 3,4                    | 97,30                                      | 1,3                 | 102,75                                     | 0,8                                     | 94,70                                      | 0,5  |
| 2005 2.Vj.   | 95,93                                      | -0,9  | 91,63                                      | -2,7                   | 95,52                                      | -1,8                | 100,77                                     | -1,9                                    | 94,77                                      | 0,1  |
| 2005 3.Vj.   | 96,95                                      | 1,1   | 92,29                                      | 0,7                    | 95,19                                      | -0,3                | 100,26                                     | -0,5                                    | 94,94                                      | 0,2  |
| 2005 4.Vj.   | 96,78                                      | -0,2  | 92,09                                      | -0,2                   | 95,15                                      | -0,0                | 100,33                                     | 0,1                                     | 94,84                                      | -0,1 |
| 2006 1.Vj.   | 97,12                                      | 0,4   | 91,18                                      | -1,0                   | 93,88                                      | -1,3                | 98,97                                      | -1,4                                    | 94,85                                      | 0,0  |
| 2006 2.Vj.   | 98,51                                      | 1,4   | 92,31                                      | 1,2                    | 93,71                                      | -0,2                | 98,49                                      | -0,5                                    | 95,14                                      | 0,3  |
| 2006 3.Vj.   | 98,75                                      | 0,2   | 92,79                                      | 0,5                    | 93,96                                      | 0,3                 | 98,71                                      | 0,2                                     | 95,18                                      | 0,0  |
| 2006 4.Vj.   | 99,48                                      | 0,7   | 92,03                                      | -0,8                   | 92,51                                      | -1,5                | 97,12                                      | -1,6                                    | 95,25                                      | 0,1  |
| 2007 1.Vj.   | 99,03                                      | -0,5  | 91,42                                      | -0,7                   | 92,32                                      | -0,2                | 95,84                                      | -1,3                                    | 96,31                                      | 1,1  |
| 2007 2.Vj.   | 99,73                                      | 0,7   | 92,74                                      | 1,4                    | 92,99                                      | 0,7                 | 96,22                                      | 0,4                                     | 96,62                                      | 0,3  |
| 2007 3.Vj.   | 100,39                                     | 0,7   | 93,28                                      | 0,6                    | 92,92                                      | -0,1                | 95,91                                      | -0,3                                    | 96,87                                      | 0,3  |
| 2007 4.Vj.   | 100,70                                     | 0,3   | 93,34                                      | 0,1                    | 92,69                                      | -0,2                | 95,49                                      | -0,4                                    | 97,06                                      | 0,2  |
| 2008 1.Vj.   | 100,78                                     | 0,1   | 94,19                                      | 0,9                    | 93,46                                      | 0,8                 | 96,12                                      | 0,7                                     | 97,24                                      | 0,2  |
| 2008 2.Vj.   | 99,85                                      | -0,9  | 93,52                                      | -0,7                   | 93,66                                      | 0,2                 | 96,04                                      | -0,1                                    | 97,54                                      | 0,3  |
| 2008 3.Vj.   | 100,56                                     | 0,7   | 95,54                                      | 2,2                    | 95,01                                      | 1,4                 | 97,39                                      | 1,4                                     | 97,55                                      | 0,0  |
| 2008 4.Vj.   | 99,42                                      | -1,1  | 97,32                                      | 1,9                    | 97,89                                      | 3,0                 | 100,06                                     | 2,7                                     | 97,83                                      | 0,3  |
| 2009 1.Vj.   | 95,96                                      | -3,5  | 98,07                                      | 0,8                    | 102,20                                     | 4,4                 | 103,60                                     | 3,5                                     | 98,64                                      | 0,8  |
| 2009 2.Vj.   | 97,61                                      | 1,7   | 99,47                                      | 1,4                    | 101,91                                     | -0,3                | 102,92                                     | -0,7                                    | 99,01                                      | 0,4  |
| 2009 3.Vj.   | 98,05                                      | 0,5   | 99,39                                      | -0,1                   | 101,37                                     | -0,5                | 101,84                                     | -1,0                                    | 99,52                                      | 0,5  |
| 2009 4.Vj.   | 98,70                                      | 0,7   | 99,29                                      | -0,1                   | 100,60                                     | -0,8                | 100,81                                     | -1,0                                    | 99,77                                      | 0,3  |
| 2010 1.Vj.   | 99,42                                      | 0,7   | 100,59                                     | 1,3                    | 101,18                                     | 0,6                 | 101,48                                     | 0,7                                     | 99,68                                      | -0,1 |
| 2010 2.Vj.   | 100,20                                     | 0,8   | 99,88                                      | -0,7                   | 99,68                                      | -1,5                | 100,02                                     | -1,4                                    | 99,64                                      | -0,0 |
| 2010 3.Vj.   | 100,65                                     | 0,4   | 100,33                                     | 0,5                    | 99,68                                      | 0,0                 | 99,53                                      | -0,5                                    | 100,13                                     | 0,5  |
| 2010 4.Vj.   | 99,72                                      | -0,9  | 99,22                                      | -1,1                   | 99,50                                      | -0,2                | 99,02                                      | -0,5                                    | 100,47                                     | 0,3  |
| 2011 1.Vj.   | 101,66                                     | 1,9   | 101,23                                     | 2,0                    | 99,58                                      | 0,1                 | 99,02                                      | 0,0                                     | 100,55                                     | 0,1  |
| 2011 2.Vj.   | 102,10                                     | 0,4   | 102,64                                     | 1,4                    | 100,53                                     | 1,0                 | 99,71                                      | 0,7                                     | 100,82                                     | 0,3  |
| 2011 3.Vj.   | 102,32                                     | 0,2   | 102,87                                     | 0,2                    | 100,54                                     | 0,0                 | 99,26                                      | -0,5                                    | 101,27                                     | 0,4  |
| 2011 4.Vj.   | 102,09                                     | -0,2  | 103,51                                     | 0,6                    | 101,39                                     | 0,8                 | 99,75                                      | 0,5                                     | 101,64                                     | 0,4  |
| 2012 1.Vj.   | 101,91                                     | -0,2  | 103,59                                     | 0,1                    | 101,65                                     | 0,3                 | 99,68                                      | -0,1                                    | 101,97                                     | 0,3  |
| 2012 2.Vj.   | 103,11                                     | 1,2   | 106,79                                     | 3,1                    | 103,57                                     | 1,9                 | 101,26                                     | 1,6                                     | 102,28                                     | 0,3  |
| 2012 3.Vj.   | 102,88                                     | -0,2  | 107,15                                     | 0,3                    | 104,15                                     | 0,6                 | 101,23                                     | -0,0                                    | 102,89                                     | 0,6  |
| 2012 4.Vj.   | 102,89                                     | 0,0   | 107,59                                     | 0,4                    | 104,57                                     | 0,4                 | 101,17                                     | -0,1                                    | 103,36                                     | 0,5  |
| 2013 1.Vj. 4)  | 103,41                                     | 0,5   | 109,18                                     | 1,5                    | 105,58                                     | 1,0                 | 101,57                                     | 0,4                                     | 103,93                                     | 0,6  |
| 2013 2.Vj.   | 103,25                                     | -0,2  | 108,38                                     | -0,7                   | 104,97                                     | -0,6                | 100,56                                     | -1,0                                    | 104,38                                     | 0,4  |
| 2013 3.Vj.   | 103,22                                     | -0,0  | 108,52                                     | 0,1                    | 105,13                                     | 0,2                 | 100,19                                     | -0,4                                    | 104,92                                     | 0,5  |
| 2013 4.Vj.   | 104,04                                     | 0,8   | 109,80                                     | 1,2                    | 105,54                                     | 0,4                 | 100,18                                     | -0,0                                    | 105,34                                     | 0,4  |
| 2014 1.Vj.   | 103,88                                     | -0,2  | 110,18                                     | 0,3                    | 106,06                                     | 0,5                 | 100,22                                     | 0,0                                     | 105,82                                     | 0,5  |
| 2014 2.Vj.   | 104,24                                     | 0,3   | 111,41                                     | 1,1                    | 106,88                                     | 0,8                 | 100,50                                     | 0,3                                     | 106,34                                     | 0,5  |
| 2014 3.Vj.   | 104,15                                     | -0,1  | 111,48                                     | 0,1                    | 107,04                                     | 0,1                 | 100,28                                     | -0,2                                    | 106,74                                     | 0,4  |
| 2014 4.Vj.   | 104,85                                     | 0,7   | 112,20                                     | 0,6                    | 107,01                                     | -0,0                | 99,88                                      | -0,4                                    | 107,14                                     | 0,4  |
| 2015 1.Vj.   | 104,69                                     | -0,2  | 112,77                                     | 0,5                    | 107,72                                     | 0,7                 | 99,81                                      | -0,1                                    | 107,91                                     | 0,7  |
| 2015 2.Vj.   | 105,08                                     | 0,4   | 114,25                                     | 1,3                    | 108,73                                     | 0,9                 | 100,17                                     | 0,4                                     | 108,53                                     | 0,6  |
| 2015 3.Vj.   | 105,32                                     | 0,2   | 114,64                                     | 0,3                    | 108,85                                     | 0,1                 | 100,01                                     | -0,2                                    | 108,83                                     | 0,3  |
| 2015 4.Vj.   | 105,06                                     | -0,2  | 114,72                                     | 0,1                    | 109,19                                     | 0,3                 | 99,87                                      | -0,1                                    | 109,32                                     | 0,5  |
| 2016 1.Vj.   | 106,67                                     | 1,5   | 117,37                                     | 2,3                    | 110,03                                     | 0,8                 | 100,28                                     | 0,4                                     | 109,71                                     | 0,4  |
| 2016 2.Vj.   | 105,84                                     | -0,8  | 115,51                                     | -1,6                   | 109,14                                     | -0,8                | 99,26                                      | -1,0                                    | 109,95                                     | 0,2  |
| 2016 3.Vj.   | 106,50                                     | 0,6   | 117,71                                     | 1,9                    | 110,53                                     | 1,3                 | 100,34                                     | 1,1                                     | 110,15                                     | 0,2  |
| 2016 4.Vj.   | 106,71                                     | 0,2   | 119,08                                     | 1,2                    | 111,59                                     | 1,0                 | 100,90                                     | 0,6                                     | 110,60                                     | 0,4  |
| 2017 1.Vj.   | 106,59                                     | -0,1  | 118,39                                     | -0,6                   | 111,07                                     | -0,5                | 100,31                                     | -0,6                                    | 110,72                                     | 0,1  |
| 2017 2.Vj.   | 107,14                                     | 0,5   | 119,96                                     | 1,3                    | 111,97                                     | 0,8                 | 100,33                                     | 0,0                                     | 111,59                                     | 0,8  |

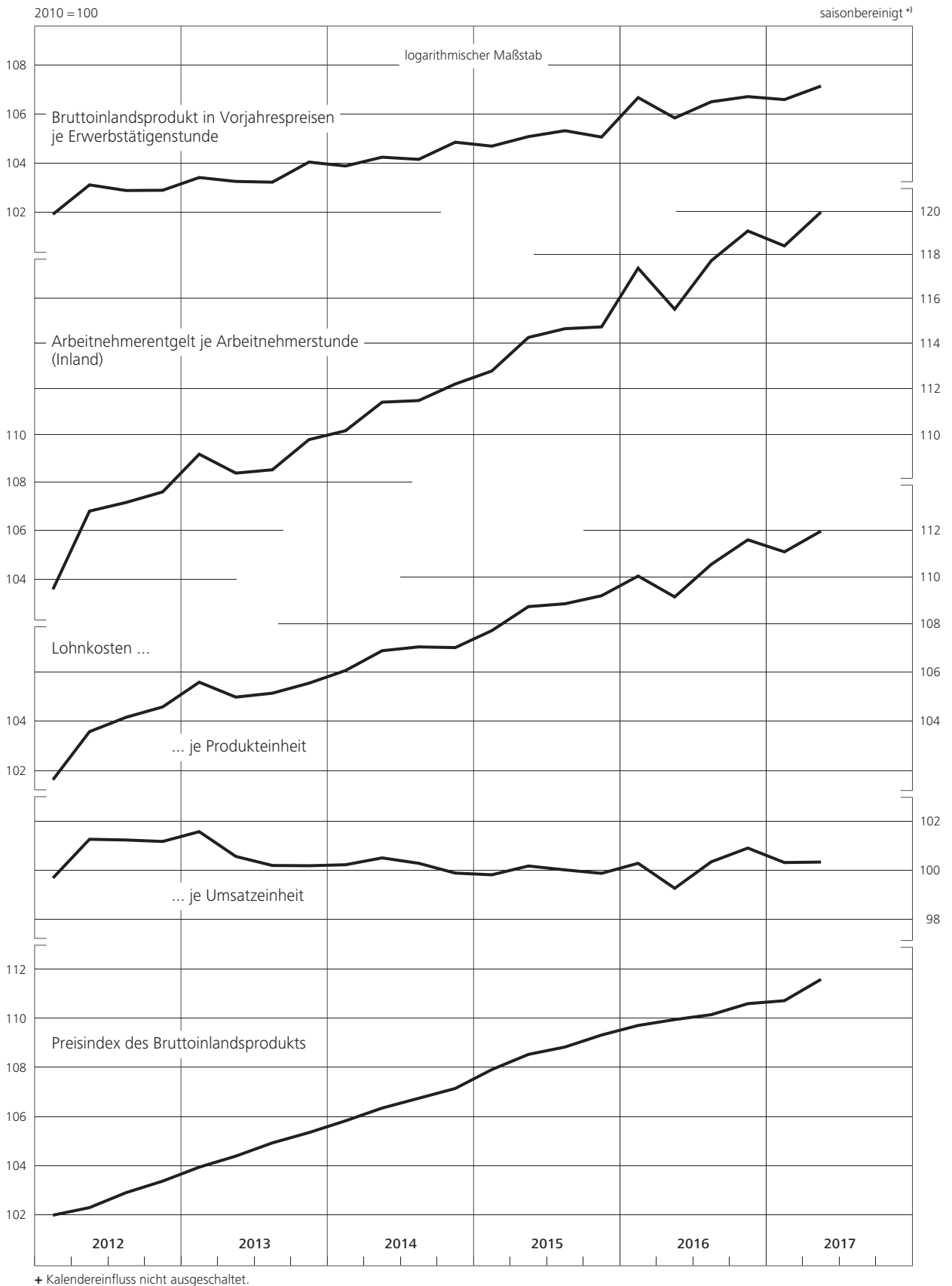
Quellen der Ursprungswerte: Statistisches Bundesamt, Institut für Arbeitsmarkt- und Berufsforschung der Bundesagentur für Arbeit. \* Rechenstand: August 2017.  
+ Kalendereinfluss nicht ausgeschaltet; bis auf den Preisindex des Bruttoinlandsprodukts ermittelt aus saisonbereinigten Grundreihen. 1 Quotient aus dem Index des Arbeitnehmerentgelts je Arbeitnehmerstunde und dem Index des Bruttoinlandsprodukts in Vorjahrespreisen je Erwerbstätigenstunde. 2 Quotient aus dem Index

des Arbeitnehmerentgelts je Arbeitnehmerstunde und dem Index des nominalen Bruttoinlandsprodukts je Erwerbstätigenstunde. 3 Vierteljährliche Veränderung vor allem durch besonders große Kalenderunregelmäßigkeiten beeinflusst, die sich im Halbjahr weitgehend ausgleichen. 4 Angaben ab 1. Quartal 2013 revidiert, außer Preisindex des Bruttoinlandsprodukts.



## II. Konjunkturindikatoren

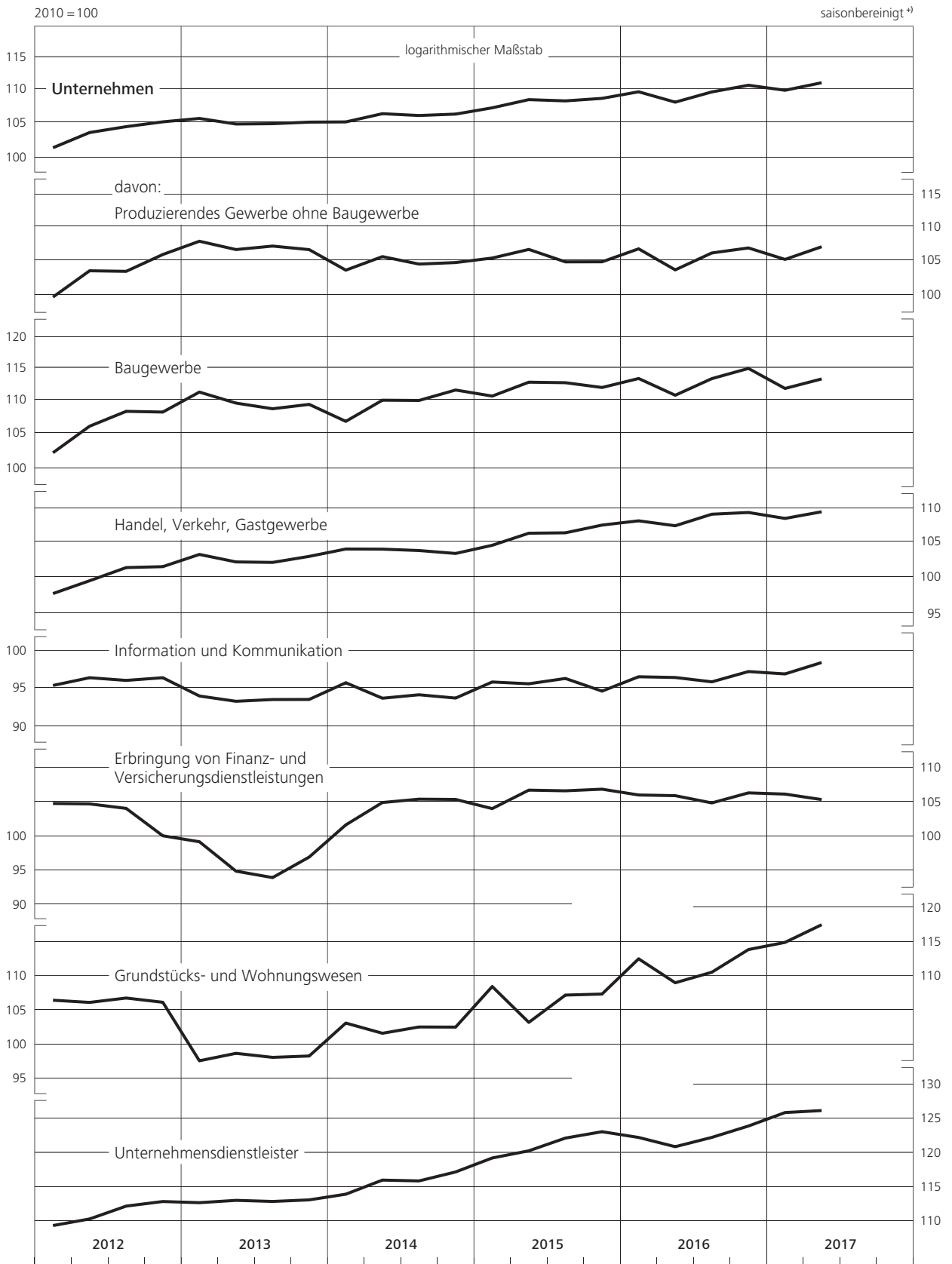
### 6. Produktivität und Lohnkosten in der Gesamtwirtschaft





## II. Konjunkturindikatoren

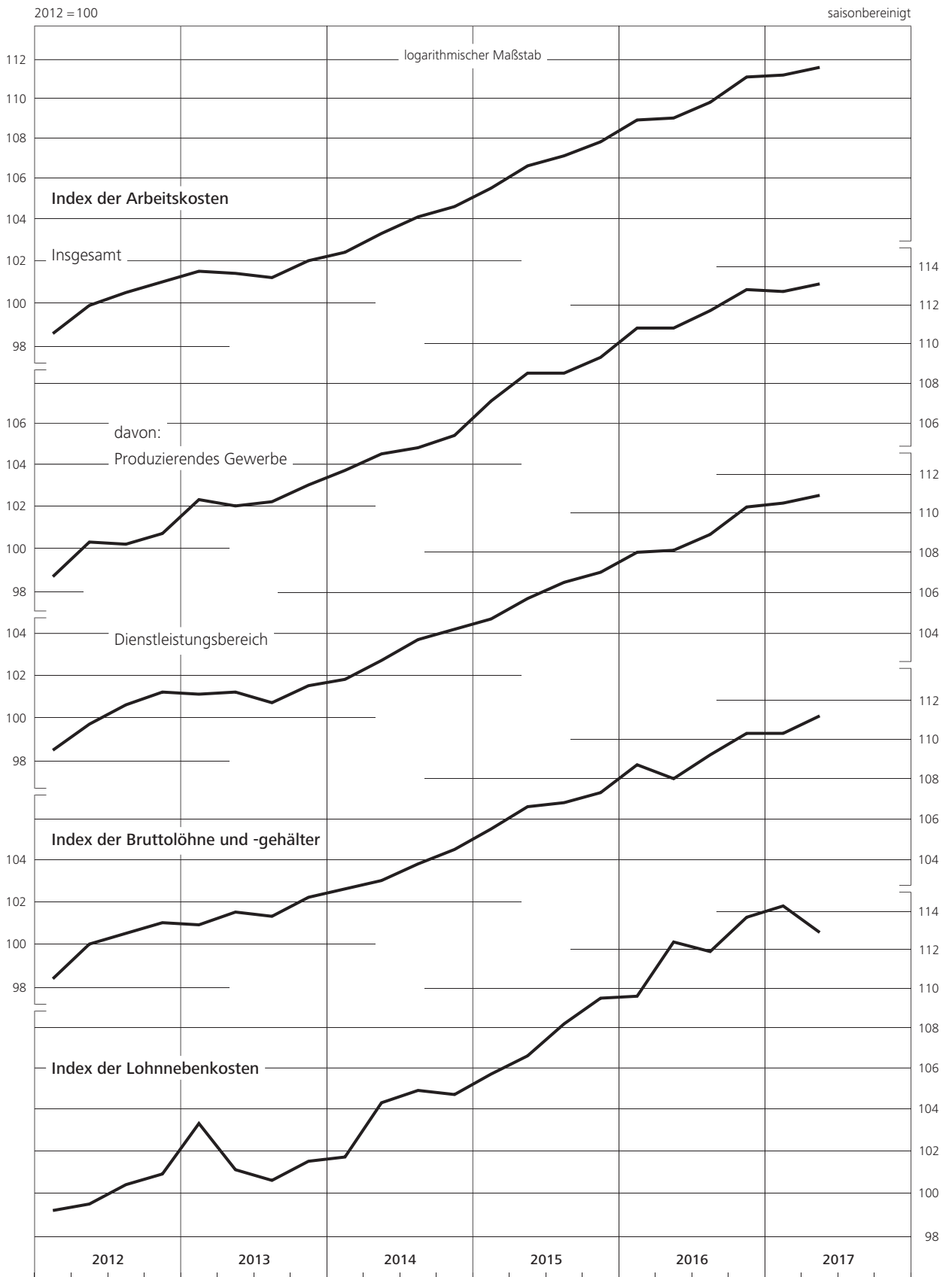
### 7. Lohnstückkosten in ausgewählten Wirtschaftsbereichen





II. Konjunkturindikatoren

8. Index der Arbeitskosten



## II. Konjunkturindikatoren

### 9. Beschäftigung und Arbeitsmarkt \*)

(R) saisonbereinigt

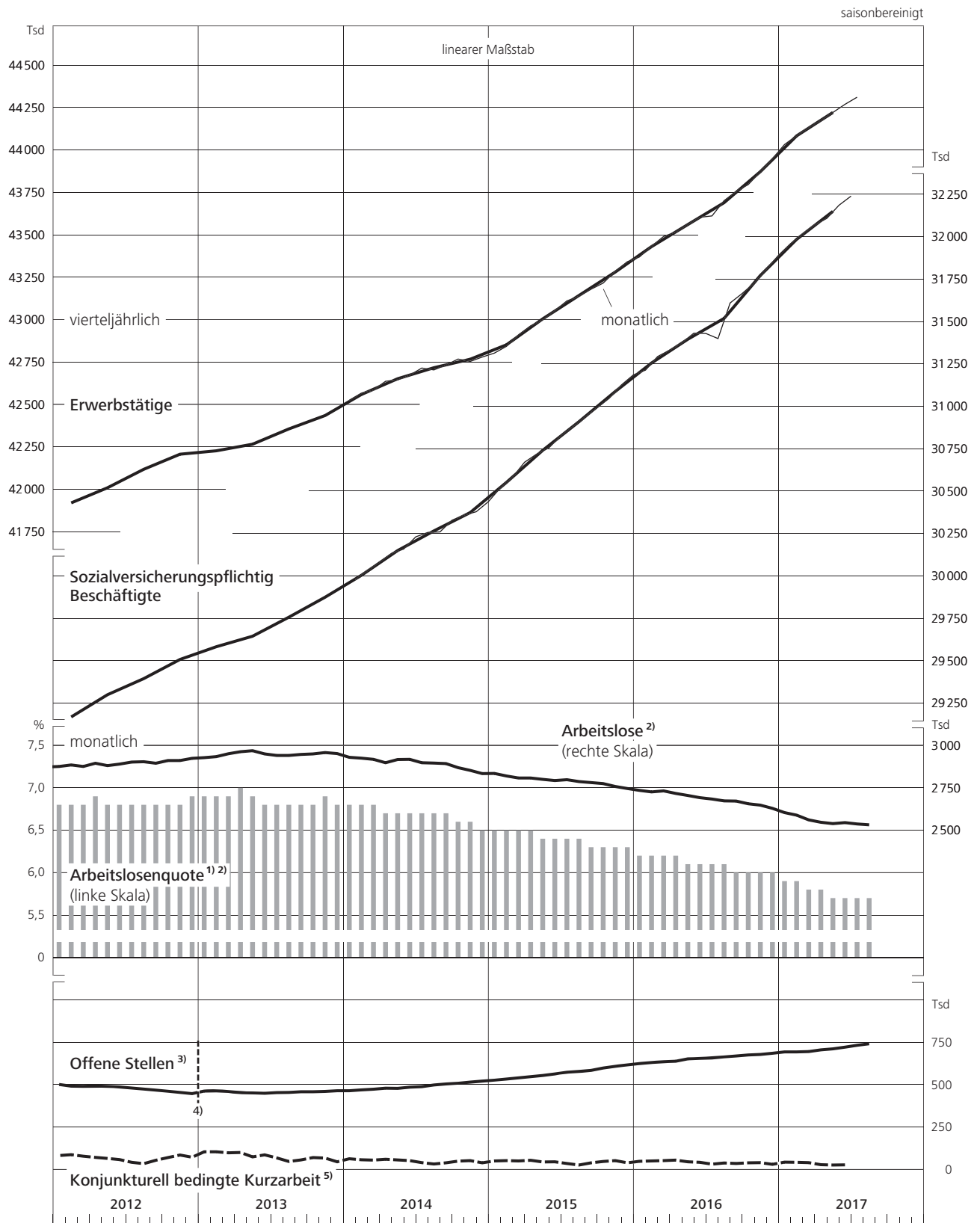
| Zeit      | Erwerbstätige 1) |           | Sozialversicherungs-<br>pflichtig Beschäftigte |           | Ausschließlich<br>geringfügig<br>entlohnte<br>Beschäftigte (A) 2) |           | Arbeitslose<br>(Definition der<br>Bundesagentur für Arbeit) 3) |           |                                     |     | Konjunkturell<br>bedingte<br>Kurzarbeit 4) |           | Offene Stellen 5) |           |
|-----------|------------------|-----------|--|-----------|---|-----------|--|-----------|-------------------------------------|-----|--|-----------|-------------------|-----------|
|           | Tsd              |           |  |           |   |           |  |           |                                     |     |  |           |                   |           |
|           | monatl.          | viertelj. | monatl.  | viertelj. | monatl.   | viertelj. | monatl.  | viertelj. | in % der zivilen<br>Erwerbspersonen |     | monatl.                                    | viertelj. | monatl.           | viertelj. |
| 2012 Aug. | 42 129           | 42 117    | 29 412   | 29 394    | 4 982   | 4 981     | 2 904  | 2 900     | 6,8                                 | 6,8 | 34   | 43        | 474               | 474       |
| Sept.     | 42 136           |           | 29 417   |           | 4 980   |           | 2 895  |           | 6,8                                 |     | 54   |           | 468               |           |
| Okt.      | 42 184           |           | 29 495   |           | 4 984   |           | 2 911  |           | 6,8                                 |     | 70   |           | 461               |           |
| Nov.      | 42 216           | 42 206    | 29 539   | 29 507    | 4 988   | 4 986     | 2 911  | 2 915     | 6,8                                 | 6,8 | 85   | 76        | 454               | 454       |
| Dez.      | 42 219           |           | 29 557   |           | 4 993   |           | 2 924  |           | 6,9                                 |     | 72   |           | 447               |           |
| 2013 Jan. | 42 221           |           | 29 576   |           | 5 008   |           | 2 928  |           | 6,9                                 |     | 104  | 6)        | 462               |           |
| Febr.     | 42 241           | 42 226    | 29 602   | 29 582    | 5 018   | 5 009     | 2 934  | 2 938     | 6,9                                 | 6,9 | 104  | 102       | 463               | 462       |
| März      | 42 217           |           | 29 581   |           | 5 009   |           | 2 951  |           | 6,9                                 |     | 98   |           | 460               |           |
| April     | 42 225           |           | 29 639   |           | 5 004   |           | 2 963  |           | 7,0                                 |     | 100  |           | 453               |           |
| Mai       | 42 278           | 42 265    | 29 668   | 29 644    | 5 012   | 5 009     | 2 969  | 2 960     | 6,9                                 | 6,9 | 74   | 87        | 451               | 451       |
| Juni      | 42 291           |           | 29 672   |           | 5 015   |           | 2 950  |           | 6,8                                 |     | 86   |           | 449               |           |
| Juli      | 42 341           |           | 29 730   |           | 5 025   |           | 2 941  |           | 6,8                                 |     | 68   |           | 453               |           |
| Aug.      | 42 349           | 42 355    | 29 785   | 29 756    | 5 025   | 5 023     | 2 941  | 2 943     | 6,8                                 | 6,8 | 47   | 57        | 454               | 455       |
| Sept.     | 42 375           |           | 29 831   |           | 5 024   |           | 2 947  |           | 6,8                                 |     | 56   |           | 458               |           |
| Okt.      | 42 416           |           | 29 858   |           | 5 022   |           | 2 950  |           | 6,8                                 |     | 70   |           | 458               |           |
| Nov.      | 42 433           | 42 434    | 29 887   | 29 874    | 5 029   | 5 025     | 2 958  | 2 953     | 6,9                                 | 6,8 | 67   | 61        | 460               | 461       |
| Dez.      | 42 453           |           | 29 921   |           | 5 026   |           | 2 952  |           | 6,8                                 |     | 45   |           | 464               |           |
| 2014 Jan. | 42 524           |           | 29 978   |           | 5 024   |           | 2 930  |           | 6,8                                 |     | 63   |           | 464               |           |
| Febr.     | 42 566           | 42 558    | 30 030   | 30 003    | 5 032   | 5 028     | 2 925  | 2 924     | 6,8                                 | 6,8 | 57   | 58        | 469               | 469       |
| März      | 42 584           |           | 30 082   |           | 5 031   |           | 2 918  |           | 6,8                                 |     | 55   |           | 473               |           |
| April     | 42 636           |           | 30 133   |           | 5 040   |           | 2 898  |           | 6,7                                 |     | 60   |           | 479               |           |
| Mai       | 42 644           | 42 651    | 30 158   | 30 149    | 5 036   | 5 036     | 2 917  | 2 911     | 6,7                                 | 6,7 | 56   | 56        | 478               | 481       |
| Juni      | 42 672           |           | 30 230   |           | 5 034   |           | 2 918  |           | 6,7                                 |     | 52   |           | 485               |           |
| Juli      | 42 714           |           | 30 256   |           | 5 038   |           | 2 898  |           | 6,7                                 |     | 40   |           | 488               |           |
| Aug.      | 42 703           | 42 716    | 30 259   | 30 265    | 5 038   | 5 037     | 2 896  | 2 896     | 6,7                                 | 6,7 | 32   | 37        | 498               | 496       |
| Sept.     | 42 732           |           | 30 328   |           | 5 033   |           | 2 893  |           | 6,7                                 |     | 39   |           | 504               |           |
| Okt.      | 42 767           |           | 30 358   |           | 5 032   |           | 2 869  |           | 6,6                                 |     | 49   |           | 508               |           |
| Nov.      | 42 753           | 42 766    | 30 378   | 30 373    | 5 001   | 5 015     | 2 853  | 2 852     | 6,6                                 | 6,6 | 52   | 46        | 515               | 514       |
| Dez.      | 42 779           |           | 30 437   |           | 4 991   |           | 2 834  |           | 6,5                                 |     | 39   |           | 521               |           |
| 2015 Jan. | 42 802           |           | 30 519   |           | 4 894   |           | 2 835  |           | 6,5                                 |     | 50   |           | 526               |           |
| Febr.     | 42 842           | 42 851    | 30 581   | 30 551    | 4 877   | 4 901     | 2 820  | 2 821     | 6,5                                 | 6,5 | 52   | 51        | 533               | 533       |
| März      | 42 910           |           | 30 670   |           | 4 870   |           | 2 808  |           | 6,5                                 |     | 50   |           | 540               |           |
| April     | 42 963           |           | 30 718   |           | 4 860   |           | 2 808  |           | 6,5                                 |     | 54   |           | 547               |           |
| Mai       | 42 998           | 43 004    | 30 754   | 30 740    | 4 851   | 4 857     | 2 800  | 2 800     | 6,4                                 | 6,4 | 44   | 47        | 554               | 555       |
| Juni      | 43 052           |           | 30 826   |           | 4 849   |           | 2 793  |           | 6,4                                 |     | 45   |           | 563               |           |
| Juli      | 43 110           |           | 30 881   |           | 4 845   |           | 2 798  |           | 6,4                                 |     | 35   |           | 573               |           |
| Aug.      | 43 137           | 43 142    | 30 936   | 30 909    | 4 833   | 4 839     | 2 787  | 2 789     | 6,4                                 | 6,4 | 26   | 33        | 578               | 578       |
| Sept.     | 43 179           |           | 30 991   |           | 4 829   |           | 2 781  |           | 6,3                                 |     | 39   |           | 584               |           |
| Okt.      | 43 215           |           | 31 047   |           | 4 824   |           | 2 775  |           | 6,3                                 |     | 47   |           | 598               |           |
| Nov.      | 43 285           | 43 280    | 31 125   | 31 087    | 4 827   | 4 826     | 2 758  | 2 760     | 6,3                                 | 6,3 | 52   | 46        | 608               | 607       |
| Dez.      | 43 341           |           | 31 185   |           | 4 822   |           | 2 746  |           | 6,3                                 |     | 39   |           | 616               |           |
| 2016 Jan. | 43 369           |           | 31 213   |           | 4 824   |           | 2 735  |           | 6,2                                 |     | 48   |           | 625               |           |
| Febr.     | 43 432           | 43 430    | 31 293   | 31 255    | 4 826   | 4 824     | 2 726  | 2 731     | 6,2                                 | 6,2 | 50   | 50        | 630               | 630       |
| März      | 43 490           |           | 31 331   |           | 4 824   |           | 2 732  |           | 6,2                                 |     | 52   |           | 635               |           |
| April     | 43 516           |           | 31 373   |           | 4 817   |           | 2 717  |           | 6,2                                 |     | 55   |           | 638               |           |
| Mai       | 43 560           | 43 560    | 31 431   | 31 395    | 4 816   | 4 817     | 2 705  | 2 705     | 6,1                                 | 6,1 | 45   | 47        | 652               | 648       |
| Juni      | 43 603           |           | 31 429   |           | 4 811   |           | 2 692  |           | 6,1                                 |     | 42   |           | 655               |           |
| Juli      | 43 611           |           | 31 399   |           | 4 799   |           | 2 684  |           | 6,1                                 |     | 31   |           | 657               |           |
| Aug.      | 43 701           | 43 689    | 31 609   | 31 518    | 4 797   | 4 799     | 2 673  | 2 676     | 6,1                                 | 6,1 | 38   | 35        | 664               | 664       |
| Sept.     | 43 755           |           | 31 665   |           | 4 789   |           | 2 672  |           | 6,0                                 |     | 35   |           | 669               |           |
| Okt.      | 43 796           |           | 31 727   |           | 4 779   |           | 2 656  |           | 6,0                                 |     | 39   |           | 675               |           |
| Nov.      | 43 871           | 43 872    | 31 808   | 31 771    | 4 777   | 4 779     | 2 648  | 2 644     | 6,0                                 | 6,0 | 40   | 36        | 678               | 679       |
| Dez.      | 43 948           |           | 31 890   |           | 4 775   |           | 2 629  |           | 6,0                                 |     | 30   |           | 685               |           |
| 2017 Jan. | 44 032           |           | 31 959   |           | 4 769   |           | 2 604  |           | 5,9                                 |     | 43   |           | 693               |           |
| Febr.     | 44 084           | 44 083    | 32 015   | 31 984    | 4 763   | 4 766     | 2 589  | 2 585     | 5,9                                 | 5,9 | 42   | 42        | 693               | 693       |
| März      | 44 132           |           | 32 069   |           | 4 755   |           | 2 561  |           | 5,8                                 |     | 7)   | 40        | 695               |           |
| April     | 44 174           |           | 32 108   |           | 4 753   |           | 2 547  |           | 5,8                                 |     | 7)   | 28        | 705               |           |
| Mai       | 44 221           | 44 221    | 32 185   | 32 149    | 4 742   | 4 746     | 2 539  | 2 544     | 5,7                                 | 5,7 | 7)   | 26        | 711               | 712       |
| Juni      | 44 269           |           | 32 239   |           | 4 730   |           | 2 545  |           | 5,7                                 |     | 7)   | 27        | 721               |           |
| Juli      | 9) 44 311        |           | ...  |           | ...   |           | 2 537  |           | 5,7                                 |     | ...  |           | 732               | ...       |
| Aug.      | ...              |           | ...  |           | ...   |           | 2 532  |           | 5,7                                 |     | ...  |           | 741               | ...       |

Quellen der Ursprungswerte: Statistisches Bundesamt, Bundesagentur für Arbeit.  
\* Bei Erwerbstätigen: Durchschnitte; bei sozialversicherungspflichtig und ausschließlich geringfügig entlohnten Beschäftigten: Endstände; bei Arbeitslosen und offenen Stellen: Stand zur Monatsmitte; bei konjunkturell bedingter Kurzarbeit: Anzahl innerhalb eines Monats; bei Vierteljahresangaben: Durchschnitte. **1** Inlandskonzept. **2** Arbeitsentgelt übersteigt regelmäßig nicht 450 Euro im Monat (bis Dezember 2012: 400 Euro). **3** Siehe Erläuterungen am Ende des Heftes. **4** Nicht saisonbereinigt; Definition gemäß § 96 SGB III. **5** Gemeldete Arbeitsstellen ohne geförderte Stellen und ohne Saisonstellen, einschl. Stellen mit Arbeitsort im Ausland. **6** Ab Janu-

ar 2013 einschl. Stellen aus dem automatisierten Kooperationsverfahren der Bundesagentur für Arbeit. **7** Ursprungswerte von der Bundesagentur für Arbeit geschätzt. Die Schätzwerte für Deutschland wichen im Betrag in den Jahren 2015 und 2016 bei den sozialversicherungspflichtig Beschäftigten um maximal 1,1 % und bei den ausschließlich geringfügig entlohnten Beschäftigten um maximal 0,5 % sowie bei der konjunkturell bedingten Kurzarbeit um maximal 33,9 % von den endgültigen Angaben ab. **8** Ab Mai 2017 berechnet auf Basis aktualisierter Erwerbspersonenzahlen. **9** Erste vorläufige Schätzung des Statistischen Bundesamts.

## II. Konjunkturindikatoren

### 9. Beschäftigung und Arbeitsmarkt



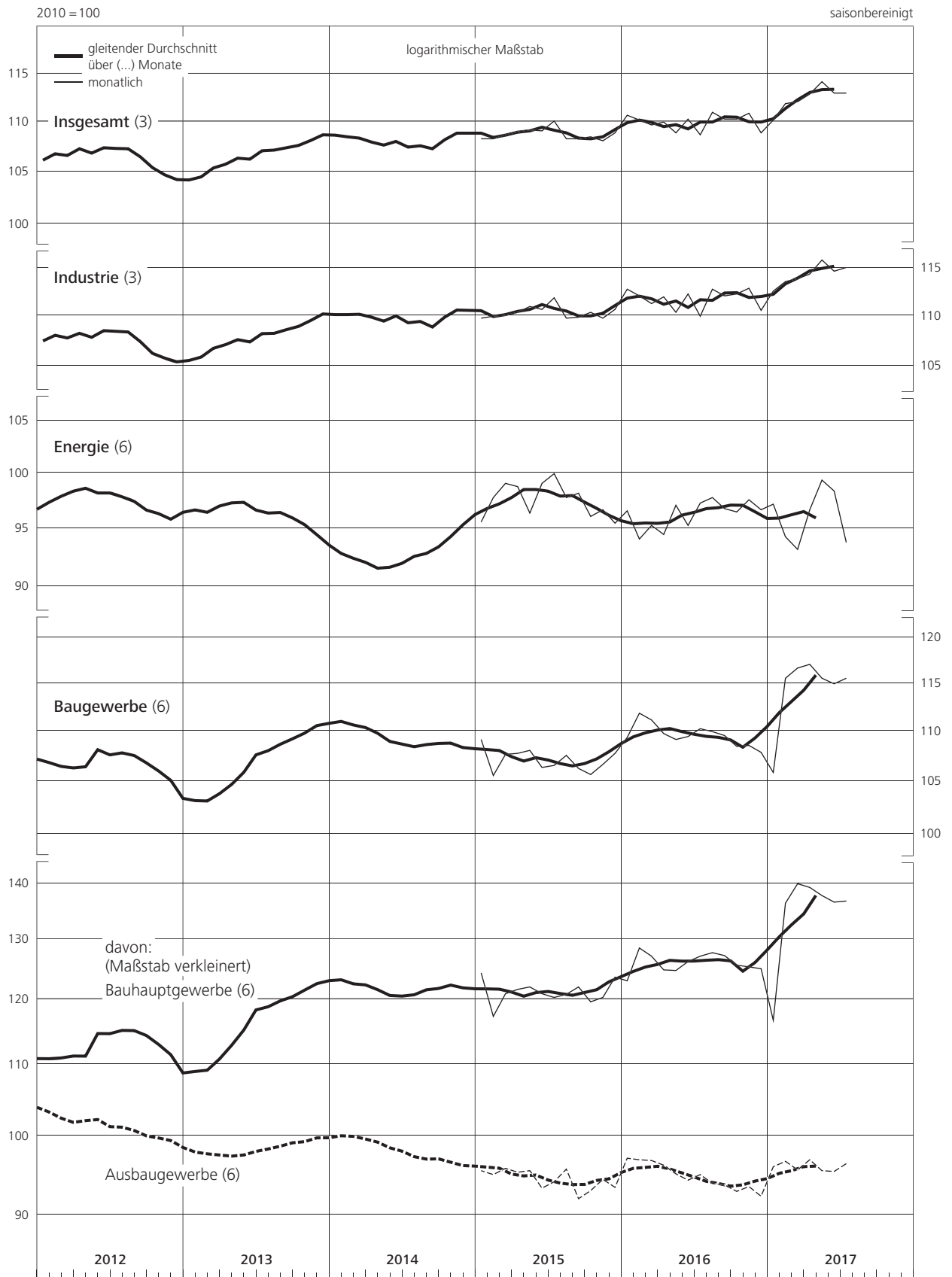
1 Arbeitslose in % der zivilen Erwerbspersonen. 2 Definition der Bundesagentur für Arbeit. 3 Ohne geförderte Stellen und ohne Saisonstellen. 4 Ab Januar 2013 einschl. Stellen aus dem automatisierten Kooperationsverfahren der Bundesagentur für Arbeit. 5 Nicht saisonbereinigt; Kurzarbeit gemäß § 96 SGB III.





## II. Konjunkturindikatoren

### 10. Produktion im Produzierenden Gewerbe – Gesamtübersicht



## II. Konjunkturindikatoren

### 11. Produktion in der Industrie \*) nach Hauptgruppen

2010 = 100

saisonbereinigt

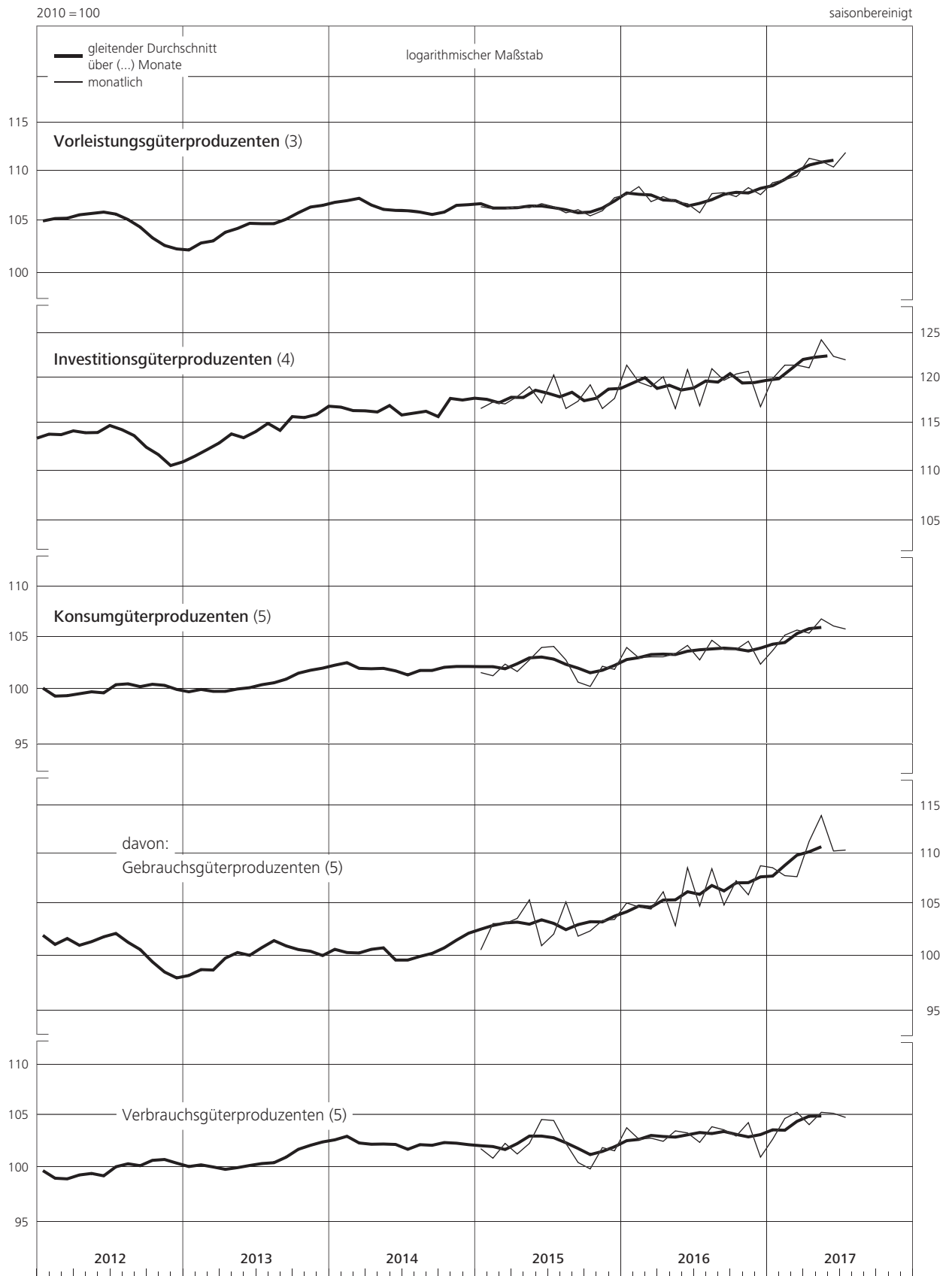
| Gewicht in % 1) | Vorleistungsgüterproduzenten |                 | Investitionsgüterproduzenten |                 | Konsumgüterproduzenten (R) |                 | davon:    |                 |           |                 |
|-----------------|------------------------------|-----------------|------------------------------|-----------------|----------------------------|-----------------|-----------|-----------------|-----------|-----------------|
|                 | 31,02                        |                 | 33,31                        |                 | 14,29                      |                 | 2,49      |                 | 11,80     |                 |
|                 | monatlich                    | vierteljährlich | monatlich                    | vierteljährlich | monatlich                  | vierteljährlich | monatlich | vierteljährlich | monatlich | vierteljährlich |
| 2012 April      | 105,3                        |                 | 112,2                        |                 | 97,2                       |                 | 99,8      |                 | 96,7      |                 |
| Mai             | 106,0                        | 105,6           | 115,2                        | 113,4           | 100,5                      | 99,2            | 103,8     | 101,2           | 99,8      | 98,8            |
| Juni            | 105,6                        |                 | 112,7                        |                 | 99,8                       |                 | 99,9      |                 | 99,8      |                 |
| Juli 2)         | 105,7                        |                 | 115,6                        |                 | 99,8                       |                 | 102,3     |                 | 99,3      |                 |
| Aug. 2)         | 105,4                        | 105,0           | 115,2                        | 114,7           | 100,7                      | 100,5           | 102,9     | 102,2           | 100,2     | 100,1           |
| Sept.           | 104,0                        |                 | 113,4                        |                 | 101,0                      |                 | 101,4     |                 | 100,9     |                 |
| Okt.            | 103,5                        |                 | 110,2                        |                 | 100,9                      |                 | 99,6      |                 | 101,2     |                 |
| Nov.            | 102,3                        | 102,5           | 110,7                        | 111,0           | 98,5                       | 100,1           | 96,5      | 97,6            | 98,9      | 100,6           |
| Dez.            | 101,8                        |                 | 112,1                        |                 | 100,9                      |                 | 96,6      |                 | 101,8     |                 |
| 2013 Jan.       | 102,5                        |                 | 108,9                        |                 | 100,2                      |                 | 98,2      |                 | 100,6     |                 |
| Febr.           | 102,0                        | 102,8           | 111,7                        | 111,2           | 99,1                       | 99,7            | 98,7      | 99,2            | 99,2      | 99,8            |
| März            | 103,8                        |                 | 113,1                        |                 | 99,8                       |                 | 100,7     |                 | 99,6      |                 |
| April           | 103,1                        |                 | 114,8                        |                 | 99,6                       |                 | 99,2      |                 | 99,7      |                 |
| Mai             | 104,5                        | 104,2           | 111,7                        | 114,0           | 100,0                      | 99,9            | 96,4      | 99,8            | 100,8     | 100,0           |
| Juni            | 104,9                        |                 | 115,5                        |                 | 100,2                      |                 | 103,7     |                 | 99,5      |                 |
| Juli            | 104,6                        |                 | 111,5                        |                 | 100,2                      |                 | 101,3     |                 | 100,0     |                 |
| Aug.            | 104,4                        | 104,6           | 117,4                        | 114,7           | 100,4                      | 100,5           | 99,4      | 101,2           | 100,6     | 100,4           |
| Sept.           | 104,9                        |                 | 115,2                        |                 | 101,0                      |                 | 102,8     |                 | 100,6     |                 |
| Okt.            | 105,9                        |                 | 112,5                        |                 | 100,9                      |                 | 99,7      |                 | 101,2     |                 |
| Nov.            | 106,3                        | 106,3           | 117,4                        | 115,6           | 101,9                      | 101,9           | 101,2     | 100,2           | 102,1     | 102,3           |
| Dez.            | 106,6                        |                 | 117,0                        |                 | 103,0                      |                 | 99,6      |                 | 103,7     |                 |
| 2014 Jan.       | 106,4                        |                 | 116,5                        |                 | 101,8                      |                 | 98,6      |                 | 102,5     |                 |
| Febr.           | 107,2                        | 106,9           | 116,1                        | 116,5           | 102,0                      | 102,0           | 100,8     | 100,7           | 102,2     | 102,3           |
| März            | 107,1                        |                 | 117,0                        |                 | 102,3                      |                 | 102,6     |                 | 102,2     |                 |
| April           | 107,1                        |                 | 115,5                        |                 | 103,1                      |                 | 99,7      |                 | 103,8     |                 |
| Mai             | 105,2                        | 106,0           | 116,4                        | 115,8           | 100,3                      | 101,7           | 99,4      | 99,8            | 100,5     | 102,1           |
| Juni            | 105,8                        |                 | 115,6                        |                 | 101,6                      |                 | 100,3     |                 | 101,9     |                 |
| Juli 2)         | 106,8                        |                 | 119,8                        |                 | 102,2                      |                 | 101,5     |                 | 102,3     |                 |
| Aug. 2)         | 105,1                        | 105,8           | 111,4                        | 116,1           | 101,1                      | 101,5           | 96,9      | 99,4            | 102,0     | 101,9           |
| Sept.           | 105,4                        |                 | 117,2                        |                 | 101,2                      |                 | 99,7      |                 | 101,5     |                 |
| Okt.            | 106,1                        |                 | 116,4                        |                 | 102,4                      |                 | 101,1     |                 | 102,7     |                 |
| Nov.            | 105,8                        | 106,4           | 117,5                        | 117,7           | 101,6                      | 102,6           | 101,7     | 102,3           | 101,6     | 102,6           |
| Dez.            | 107,4                        |                 | 119,3                        |                 | 103,7                      |                 | 104,1     |                 | 103,6     |                 |
| 2015 Jan.       | 106,3                        |                 | 116,5                        |                 | 101,5                      |                 | 100,5     |                 | 101,7     |                 |
| Febr.           | 106,1                        | 106,2           | 117,2                        | 116,9           | 101,2                      | 101,7           | 103,0     | 102,2           | 100,8     | 101,6           |
| März            | 106,1                        |                 | 117,0                        |                 | 102,3                      |                 | 103,0     |                 | 102,2     |                 |
| April           | 106,3                        |                 | 117,8                        |                 | 101,6                      |                 | 103,5     |                 | 101,2     |                 |
| Mai             | 106,2                        | 106,4           | 118,9                        | 117,9           | 102,7                      | 102,7           | 105,3     | 103,2           | 102,2     | 102,6           |
| Juni            | 106,6                        |                 | 117,1                        |                 | 103,9                      |                 | 100,9     |                 | 104,5     |                 |
| Juli 2)         | 106,3                        |                 | 120,2                        |                 | 104,0                      |                 | 102,0     |                 | 104,4     |                 |
| Aug. 2)         | 105,7                        | 106,0           | 116,5                        | 118,0           | 102,7                      | 102,4           | 105,1     | 103,0           | 102,2     | 102,3           |
| Sept.           | 106,0                        |                 | 117,3                        |                 | 100,6                      |                 | 101,8     |                 | 100,4     |                 |
| Okt.            | 105,4                        |                 | 119,1                        |                 | 100,2                      |                 | 102,3     |                 | 99,8      |                 |
| Nov.            | 105,9                        | 106,2           | 116,5                        | 117,7           | 102,1                      | 101,4           | 103,3     | 103,0           | 101,8     | 101,0           |
| Dez.            | 107,2                        |                 | 117,6                        |                 | 101,8                      |                 | 103,4     |                 | 101,5     |                 |
| 2016 Jan.       | 107,5                        |                 | 121,3                        |                 | 103,9                      |                 | 105,0     |                 | 103,7     |                 |
| Febr.           | 108,3                        | 107,5           | 119,4                        | 119,9           | 102,9                      | 103,3           | 104,6     | 104,7           | 102,6     | 103,0           |
| März            | 106,8                        |                 | 118,9                        |                 | 103,0                      |                 | 104,4     |                 | 102,7     |                 |
| April           | 107,3                        |                 | 120,0                        |                 | 103,0                      |                 | 106,1     |                 | 102,4     |                 |
| Mai             | 106,8                        | 106,9           | 116,5                        | 119,1           | 103,3                      | 103,5           | 102,8     | 105,8           | 103,4     | 103,0           |
| Juni            | 106,6                        |                 | 120,8                        |                 | 104,1                      |                 | 108,5     |                 | 103,2     |                 |
| Juli 2)         | 105,7                        |                 | 116,8                        |                 | 102,7                      |                 | 104,7     |                 | 102,3     |                 |
| Aug. 2)         | 107,6                        | 107,0           | 120,9                        | 119,1           | 104,6                      | 103,7           | 108,4     | 106,0           | 103,8     | 103,2           |
| Sept.           | 107,7                        |                 | 119,6                        |                 | 103,7                      |                 | 104,8     |                 | 103,5     |                 |
| Okt.            | 107,3                        |                 | 120,3                        |                 | 103,7                      |                 | 107,2     |                 | 102,9     |                 |
| Nov.            | 108,2                        | 107,7           | 120,6                        | 119,2           | 104,5                      | 103,5           | 105,8     | 107,2           | 104,2     | 102,7           |
| Dez.            | 107,5                        |                 | 116,7                        |                 | 102,3                      |                 | 108,7     |                 | 100,9     |                 |
| 2017 Jan.       | 108,7                        |                 | 119,8                        |                 | 103,6                      |                 | 108,5     |                 | 102,6     |                 |
| Febr.           | 109,0                        | 109,0           | 121,3                        | 120,8           | 105,1                      | 104,8           | 107,7     | 107,9           | 104,6     | 104,1           |
| März            | 109,4                        |                 | 121,3                        |                 | 105,6                      |                 | 107,6     |                 | 105,2     |                 |
| April o)        | 111,2                        |                 | 121,0                        |                 | 105,3                      |                 | 111,2     |                 | 104,0     |                 |
| Mai o)          | 110,9                        | 110,8           | 124,2                        | 122,5           | 106,7                      | 106,0           | 113,9     | 111,8           | 105,2     | 104,8           |
| Juni o)         | 110,3                        |                 | 122,3                        |                 | 106,0                      |                 | 110,2     |                 | 105,1     |                 |
| Juli 2)o)p)     | 111,8                        |                 | 121,9                        |                 | 105,7                      |                 | 110,3     |                 | 104,7     |                 |

Quelle der Ursprungswerte: Statistisches Bundesamt. \* Siehe Erläuterungen am Ende des Heftes, Abschnitt zu den Klassifikationen. 1 Gewicht für die Angaben ab 2010: Anteil an der Bruttowertschöpfung zu Faktorkosten des Produzierenden

Gewerbes im Basisjahr 2010. 2 Beeinflusst durch Verschiebung der Ferientermine. o) Vorläufig; vom Statistischen Bundesamt schätzungsweise vorab angepasst an die Ergebnisse der Vierteljährlichen Produktionserhebung.

## II. Konjunkturindikatoren

### 11. Produktion in der Industrie nach Hauptgruppen



## II. Konjunkturindikatoren

### 12. Produktion ausgewählter Zweige der Industrie

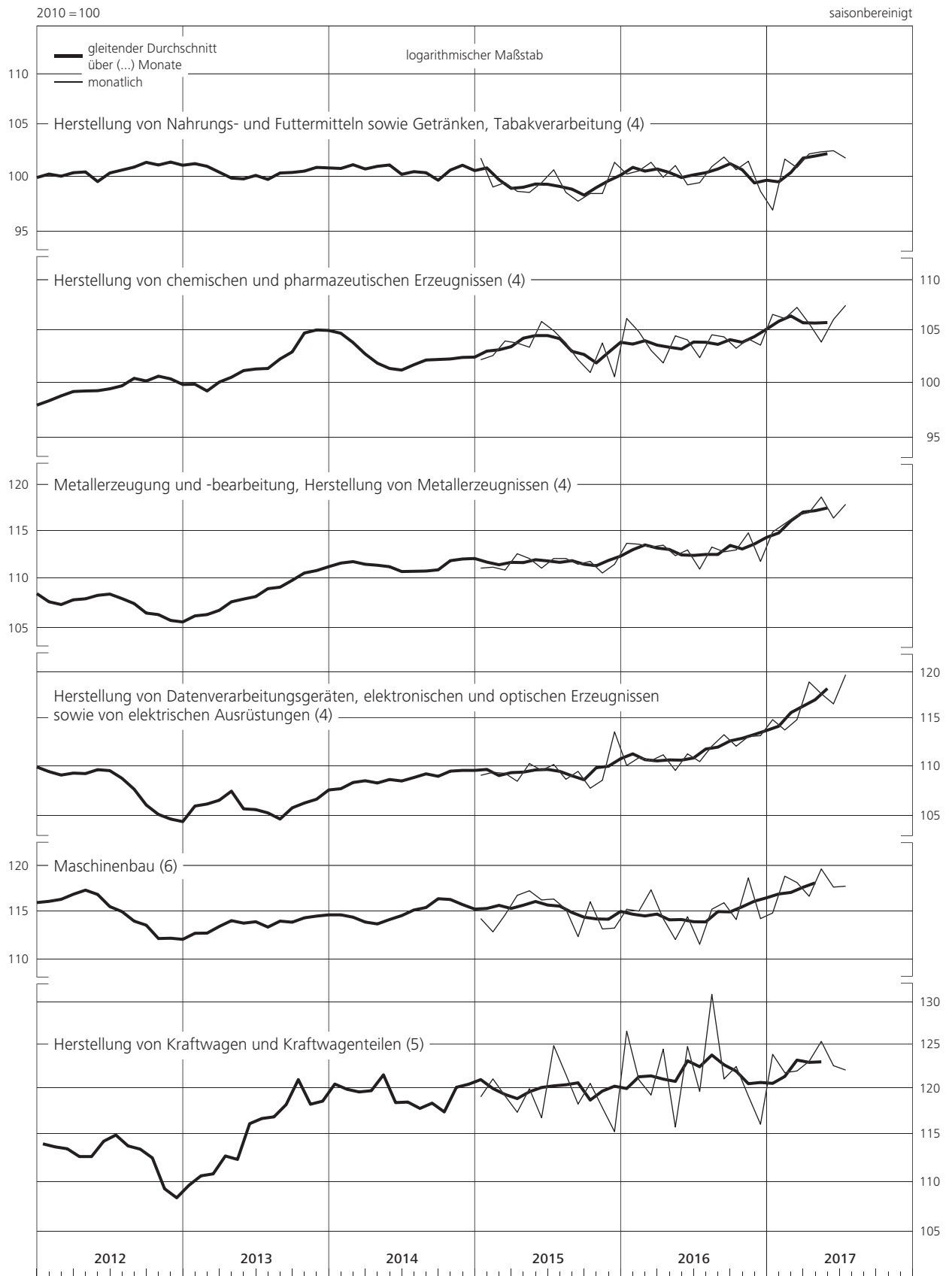
|             |  | 2010 = 100   |           |  |           |  |           |  |           |              |           | saisonbereinigt                                 |           |
|-------------|--|--|-----------|--|-----------|--|-----------|--|-----------|--------------|-----------|---|-----------|
|             |  | Herstellung von Nahrungs- und Futtermitteln sowie Getränken, Tabakverarbeitung |           | Herstellung von chemischen und pharmazeutischen Erzeugnissen |           | Metallerzeugung und -bearbeitung, Herstellung von Metallerzeugnissen |           | Herstellung von Datenverarbeitungsgeräten, elektronischen und optischen Erzeugnissen sowie von elektrischen Ausrüstungen |           | Maschinenbau |           | Herstellung von Kraftwagen und Kraftwagenteilen |           |
|             |  | 6,16   |           | 9,05   |           | 10,41  |           | 10,37  |           | 12,17        |           | 11,62   |           |
| WZ 2008 2)  |  | 10, 11 und 12  |           | 20 und 21  |           | 24 und 25  |           | 26 und 27  |           | 28           |           | 29  |           |
| Zeit        |  | monatlich  | viertelj. | monatlich  | viertelj. | monatlich  | viertelj. | monatlich  | viertelj. | monatlich    | viertelj. | monatlich                                       | viertelj. |
| 2012 Juni   |  | 100,5  |           | 98,2   |           | 108,2  |           | 109,2  |           | 114,7        |           | 111,4   |           |
| Juli 3)     |  | 98,6   |           | 100,2  |           | 108,4  |           | 110,7  |           | 117,8        |           | 114,1   |           |
| Aug. 3)     |  | 101,5  | 100,6     | 100,0  | 100,1     | 107,3  | 107,8     | 108,2  | 108,5     | 113,6        | 115,1     | 121,8   | 116,6     |
| Sept.       |  | 101,7  |           | 100,2  |           | 107,7  |           | 106,7  |           | 114,0        |           | 114,0   |           |
| Okt.        |  | 101,6  |           | 101,0  |           | 106,2  |           | 104,8  |           | 112,3        |           | 107,1   |           |
| Nov.        |  | 100,4  | 100,8     | 99,2   | 100,7     | 104,6  | 105,8     | 104,4  | 104,6     | 111,2        | 111,9     | 109,7   | 108,8     |
| Dez.        |  | 100,5  |           | 101,8  |           | 106,7  |           | 104,5  |           | 112,1        |           | 109,5   |           |
| 2013 Jan.   |  | 102,8  |           | 99,2   |           | 105,4  |           | 104,9  |           | 109,4        |           | 105,9   |           |
| Febr.       |  | 100,4  | 101,4     | 98,9   | 99,1      | 105,6  | 106,0     | 103,8  | 106,4     | 113,8        | 112,2     | 109,4   | 109,6     |
| März        |  | 101,0  |           | 99,3   |           | 107,0  |           | 110,5  |           | 113,3        |           | 113,4   |           |
| April       |  | 99,5   |           | 99,3   |           | 107,2  |           | 105,3  |           | 116,1        |           | 114,6   |           |
| Mai         |  | 100,6  | 99,4      | 102,5  | 100,8     | 107,1  | 107,8     | 106,4  | 106,4     | 111,3        | 114,6     | 110,5   | 113,4     |
| Juni        |  | 98,2   |           | 100,7  |           | 109,0  |           | 107,4  |           | 116,3        |           | 115,2   |           |
| Juli        |  | 100,7  |           | 101,8  |           | 108,1  |           | 103,5  |           | 113,1        |           | 107,6   |           |
| Aug.        |  | 100,8  | 100,2     | 99,9   | 101,5     | 108,2  | 108,9     | 105,0  | 104,5     | 112,2        | 113,2     | 132,4   | 119,1     |
| Sept.       |  | 99,1   |           | 102,7  |           | 110,3  |           | 105,1  |           | 114,2        |           | 117,4   |           |
| Okt.        |  | 100,6  |           | 104,3  |           | 109,6  |           | 105,0  |           | 112,7        |           | 111,4   |           |
| Nov.        |  | 100,9  | 100,9     | 104,5  | 105,3     | 110,9  | 110,6     | 107,9  | 106,6     | 115,1        | 114,5     | 121,9   | 118,3     |
| Dez.        |  | 101,3  |           | 107,2  |           | 111,2  |           | 106,9  |           | 115,6        |           | 121,5   |           |
| 2014 Jan.   |  | 100,5  |           | 103,9  |           | 111,3  |           | 106,6  |           | 115,9        |           | 118,7   |           |
| Febr.       |  | 100,4  | 100,5     | 104,1  | 103,8     | 111,2  | 111,6     | 108,7  | 107,9     | 113,3        | 114,7     | 119,1   | 119,6     |
| März        |  | 100,7  |           | 103,4  |           | 112,4  |           | 108,4  |           | 115,0        |           | 120,9   |           |
| April       |  | 102,7  |           | 103,6  |           | 111,8  |           | 109,4  |           | 112,7        |           | 119,0   |           |
| Mai         |  | 98,9   | 101,0     | 99,5   | 101,2     | 110,2  | 110,9     | 107,3  | 108,2     | 113,6        | 112,9     | 120,0   | 119,5     |
| Juni        |  | 101,4  |           | 100,6  |           | 110,8  |           | 107,8  |           | 112,5        |           | 119,4   |           |
| Juli 3)     |  | 101,2  |           | 101,4  |           | 111,8  |           | 109,8  |           | 114,7        |           | 128,0   |           |
| Aug. 3)     |  | 99,2   | 100,1     | 103,0  | 102,0     | 109,8  | 110,6     | 108,8  | 109,1     | 116,1        | 116,1     | 105,4   | 117,6     |
| Sept.       |  | 99,9   |           | 101,5  |           | 110,3  |           | 108,7  |           | 117,5        |           | 119,3   |           |
| Okt.        |  | 101,0  |           | 102,4  |           | 110,9  |           | 109,3  |           | 116,3        |           | 116,5   |           |
| Nov.        |  | 98,4   | 100,8     | 101,6  | 102,4     | 112,3  | 112,3     | 108,8  | 109,7     | 115,2        | 116,6     | 122,3   | 120,7     |
| Dez.        |  | 103,0  |           | 103,2  |           | 113,6  |           | 110,9  |           | 118,2        |           | 123,2   |           |
| 2015 Jan.   |  | 101,7  |           | 102,1  |           | 111,0  |           | 109,0  |           | 114,2        |           | 119,0   |           |
| Febr.       |  | 99,0   | 100,0     | 102,5  | 102,8     | 111,1  | 111,0     | 109,3  | 109,2     | 112,8        | 113,9     | 121,0   | 119,7     |
| März        |  | 99,4   |           | 103,9  |           | 110,8  |           | 109,2  |           | 114,6        |           | 119,1   |           |
| April       |  | 98,6   |           | 103,7  |           | 112,5  |           | 108,4  |           | 116,7        |           | 117,3   |           |
| Mai         |  | 98,5   | 98,8      | 103,3  | 104,3     | 112,0  | 111,8     | 110,2  | 109,4     | 117,2        | 116,7     | 119,9   | 118,0     |
| Juni        |  | 99,4   |           | 105,8  |           | 111,0  |           | 109,5  |           | 116,2        |           | 116,7   |           |
| Juli 3)     |  | 100,6  |           | 104,9  |           | 112,0  |           | 110,1  |           | 116,3        |           | 124,8   |           |
| Aug. 3)     |  | 98,5   | 98,9      | 103,7  | 103,6     | 112,0  | 111,8     | 108,6  | 109,4     | 115,2        | 114,6     | 121,5   | 121,5     |
| Sept.       |  | 97,7   |           | 102,1  |           | 111,4  |           | 109,4  |           | 112,3        |           | 118,2   |           |
| Okt.        |  | 98,4   |           | 100,9  |           | 111,7  |           | 107,7  |           | 116,0        |           | 120,5   |           |
| Nov.        |  | 98,4   | 99,4      | 103,7  | 101,7     | 110,5  | 111,2     | 108,5  | 109,9     | 113,1        | 114,1     | 117,8   | 117,8     |
| Dez.        |  | 101,3  |           | 100,5  |           | 111,4  |           | 113,5  |           | 113,2        |           | 115,2   |           |
| 2016 Jan.   |  | 100,2  |           | 106,1  |           | 113,6  |           | 110,0  |           | 115,2        |           | 126,5   |           |
| Febr.       |  | 100,5  | 100,7     | 104,8  | 104,6     | 113,5  | 113,4     | 110,8  | 110,4     | 115,0        | 115,8     | 120,9   | 122,2     |
| März        |  | 101,3  |           | 103,0  |           | 113,2  |           | 110,5  |           | 117,3        |           | 119,2   |           |
| April       |  | 99,9   |           | 101,8  |           | 113,4  |           | 111,1  |           | 114,2        |           | 124,4   |           |
| Mai         |  | 101,0  | 100,0     | 104,4  | 103,4     | 112,3  | 112,9     | 109,5  | 110,6     | 112,0        | 113,5     | 115,7   | 121,6     |
| Juni        |  | 99,2   |           | 104,0  |           | 112,9  |           | 111,2  |           | 114,4        |           | 124,7   |           |
| Juli 3)     |  | 99,4   |           | 102,3  |           | 110,9  |           | 110,4  |           | 111,5        |           | 119,6   |           |
| Aug. 3)     |  | 100,9  | 100,7     | 104,5  | 103,7     | 113,2  | 112,3     | 112,0  | 111,9     | 115,2        | 114,2     | 130,9   | 123,8     |
| Sept.       |  | 101,8  |           | 104,3  |           | 112,7  |           | 113,2  |           | 115,9        |           | 121,0   |           |
| Okt.        |  | 100,6  |           | 103,2  |           | 112,9  |           | 112,0  |           | 114,1        |           | 122,4   |           |
| Nov.        |  | 101,4  | 100,2     | 104,1  | 103,6     | 114,7  | 113,1     | 113,0  | 112,7     | 118,6        | 115,6     | 119,1   | 119,2     |
| Dez.        |  | 98,6   |           | 103,5  |           | 111,7  |           | 113,1  |           | 114,2        |           | 116,0   |           |
| 2017 Jan.   |  | 96,9   |           | 106,5  |           | 114,8  |           | 114,8  |           | 114,8        |           | 123,8   |           |
| Febr.       |  | 101,6  | 99,8      | 106,1  | 106,6     | 115,7  | 115,7     | 113,7  | 114,4     | 118,8        | 117,2     | 121,7   | 122,5     |
| März        |  | 100,8  |           | 107,2  |           | 116,6  |           | 114,8  |           | 118,1        |           | 121,9   |           |
| April o)    |  | 102,1  |           | 105,6  |           | 116,9  |           | 118,9  |           | 116,6        |           | 123,0   |           |
| Mai o)      |  | 102,3  | 102,3     | 103,8  | 105,1     | 118,6  | 117,3     | 117,6  | 117,7     | 119,6        | 117,9     | 125,3   | 123,6     |
| Juni o)     |  | 102,4  |           | 106,0  |           | 116,3  |           | 116,5  |           | 117,6        |           | 122,5   |           |
| Juli 3)o)p) |  | 101,7  |           | 107,4  |           | 117,8  |           | 119,7  |           | 117,7        |           | 122,0   |           |

Quelle der Ursprungswerte: Statistisches Bundesamt. 1 Anteil an der Bruttowertschöpfung zu Faktorkosten des Produzierenden Gewerbes im Basisjahr 2010. 2 Systematik der Wirtschaftszweige, Ausgabe 2008. 3 Beeinflusst durch Verschiebung

der Ferientermine. o Vorläufig; vom Statistischen Bundesamt schätzungsweise vorab angepasst an die Ergebnisse der Vierteljährlichen Produktionserhebung.

## II. Konjunkturindikatoren

### 12. Produktion ausgewählter Zweige der Industrie



## II. Konjunkturindikatoren

13. Produktivität und Lohnkosten in der Industrie <sup>\*)</sup>

2010 = 100

saisonbereinigt

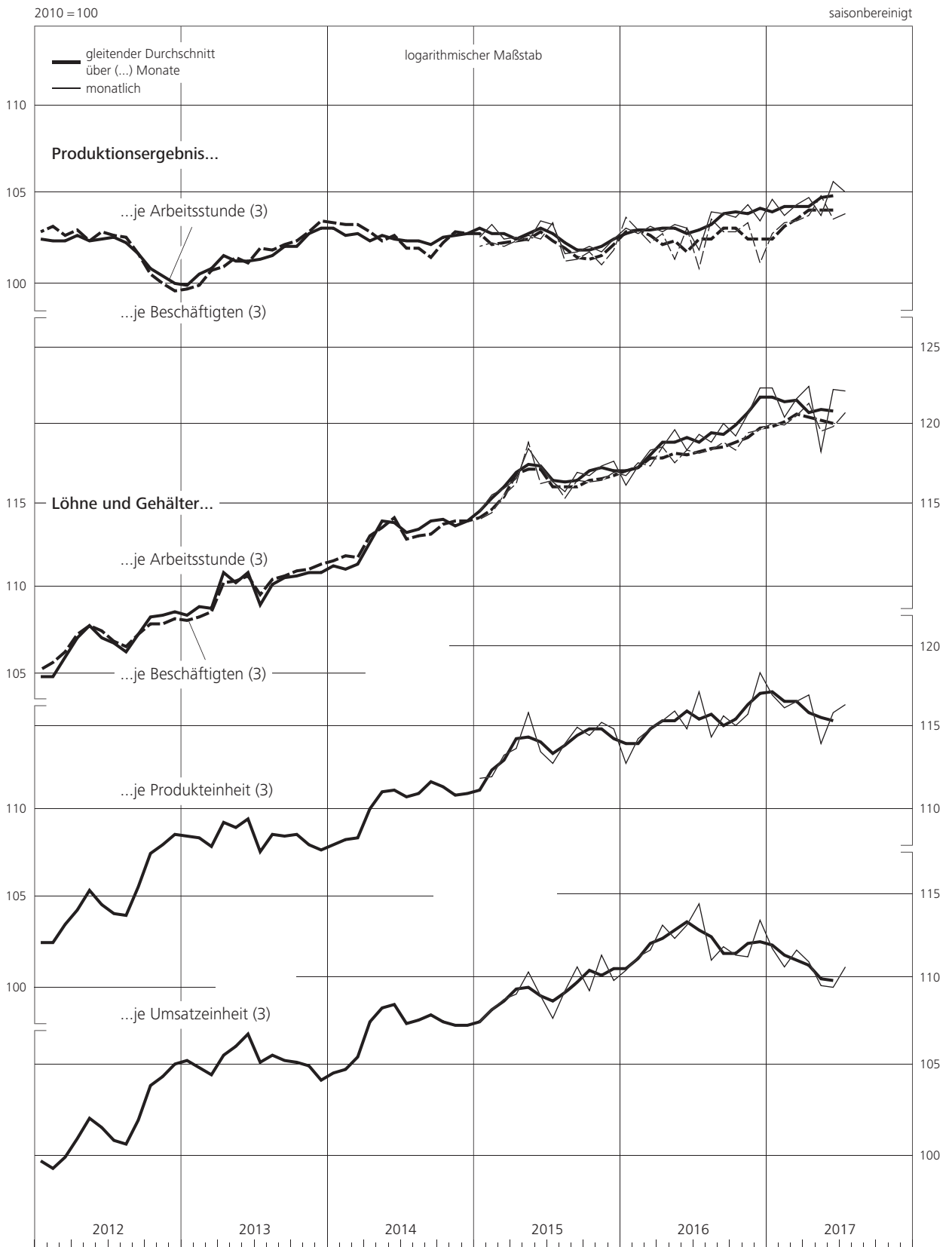
| Zeit      | Produktionsergebnis (R) |           |                  |           | Löhne und Gehälter <sup>1)</sup> |           |                  |           |                           |           |               |           |
|-----------|-------------------------|-----------|------------------|-----------|----------------------------------|-----------|------------------|-----------|---------------------------|-----------|---------------|-----------|
|           | je Beschäftigten        |           | je Arbeitsstunde |           | je Beschäftigten                 |           | je Arbeitsstunde |           | je Produktionseinheit (R) |           | je Umsatzzeit |           |
|           | monatlich               | viertelj. | monatlich        | viertelj. | monatlich                        | viertelj. | monatlich        | viertelj. | monatlich                 | viertelj. | monatlich     | viertelj. |
| 2012 März | 2)                      | 103,7     | 2)               | 103,1     | 106,0                            |           | 105,4            |           | 2)                        | 102,2     | 99,0          |           |
| April     |                         | 101,6     |                  | 102,3     | 106,7                            |           | 107,5            |           |                           | 105,0     | 101,6         |           |
| Mai       |                         | 103,4     | 102,3            | 102,5     | 109,0                            | 107,7     | 108,0            | 107,7     |                           | 105,4     | 102,2         | 102,0     |
| Juni      |                         | 102,0     |                  | 102,2     | 107,5                            |           | 107,7            |           |                           | 105,4     | 102,2         |           |
| Juli      | 3)                      | 103,0     |                  | 102,6     | 105,8                            |           | 105,4            |           |                           | 102,7     | 100,0         |           |
| Aug.      | 3)                      | 102,8     | 102,5            | 102,8     | 107,0                            | 106,5     | 106,9            | 106,2     |                           | 104,0     | 100,1         | 100,6     |
| Sept.     |                         | 101,7     |                  | 101,2     | 106,8                            |           | 106,2            |           |                           | 105,0     | 101,6         |           |
| Okt.      |                         | 100,2     |                  | 100,8     | 107,8                            |           | 108,4            |           |                           | 107,6     | 104,1         |           |
| Nov.      |                         | 99,5      | 100,0            | 100,4     | 108,9                            | 107,8     | 110,0            | 108,3     |                           | 109,5     | 105,6         | 104,3     |
| Dez.      |                         | 100,2     |                  | 99,9      | 106,7                            |           | 106,4            |           |                           | 106,5     | 103,3         |           |
| 2013 Jan. |                         | 99,1      |                  | 99,7      | 108,6                            |           | 109,2            |           |                           | 109,6     | 106,2         |           |
| Febr.     |                         | 99,7      | 99,9             | 100,2     | 108,7                            | 108,2     | 109,3            | 108,8     |                           | 109,1     | 106,1         | 104,8     |
| März      |                         | 101,0     |                  | 101,7     | 107,2                            |           | 107,9            |           |                           | 106,1     | 102,2         |           |
| April     |                         | 101,3     |                  | 100,6     | 109,5                            |           | 108,8            |           |                           | 108,1     | 104,9         |           |
| Mai       |                         | 100,5     | 101,4            | 102,1     | 113,9                            | 110,3     | 115,7            | 110,2     |                           | 113,3     | 109,5         | 106,0     |
| Juni      |                         | 102,3     |                  | 100,8     | 107,6                            |           | 106,1            |           |                           | 105,2     | 103,5         |           |
| Juli      |                         | 100,6     |                  | 100,8     | 110,4                            |           | 110,6            |           |                           | 109,7     | 107,1         |           |
| Aug.      |                         | 102,7     | 101,8            | 102,4     | 110,4                            | 110,4     | 110,1            | 110,1     |                           | 107,5     | 104,7         | 105,5     |
| Sept.     |                         | 102,1     |                  | 101,4     | 110,4                            |           | 109,7            |           |                           | 108,2     | 104,8         |           |
| Okt.      |                         | 101,4     |                  | 102,1     | 111,0                            |           | 111,7            |           |                           | 109,5     | 106,2         |           |
| Nov.      |                         | 103,4     | 102,8            | 102,6     | 111,4                            | 111,0     | 110,5            | 110,8     |                           | 107,7     | 104,4         | 104,9     |
| Dez.      |                         | 103,7     |                  | 103,5     | 110,5                            |           | 110,3            |           |                           | 106,5     | 104,0         |           |
| 2014 Jan. |                         | 103,1     |                  | 102,8     | 112,0                            |           | 111,6            |           |                           | 108,6     | 103,9         |           |
| Febr.     |                         | 103,2     | 103,2            | 102,7     | 112,1                            | 111,8     | 111,6            | 111,0     |                           | 108,6     | 105,5         | 104,7     |
| März      |                         | 103,4     |                  | 102,2     | 111,2                            |           | 109,9            |           |                           | 107,5     | 104,6         |           |
| April     |                         | 102,9     |                  | 103,2     | 111,9                            |           | 112,3            |           |                           | 108,8     | 106,0         |           |
| Mai       |                         | 102,0     | 102,3            | 101,6     | 116,0                            | 113,5     | 115,5            | 113,9     |                           | 113,7     | 111,7         | 108,2     |
| Juni      |                         | 102,0     |                  | 103,0     | 112,7                            |           | 113,8            |           |                           | 110,5     | 106,9         |           |
| Juli      | 3)                      | 103,9     |                  | 102,7     | 113,5                            |           | 112,1            |           |                           | 109,2     | 106,6         |           |
| Aug.      | 3)                      | 99,8      | 101,9            | 101,2     | 112,1                            | 113,0     | 113,6            | 113,4     |                           | 112,3     | 108,4         | 107,5     |
| Sept.     |                         | 102,1     |                  | 102,9     | 113,5                            |           | 114,4            |           |                           | 111,2     | 107,5         |           |
| Okt.      |                         | 102,3     |                  | 102,2     | 113,8                            |           | 113,7            |           |                           | 111,3     | 107,5         |           |
| Nov.      |                         | 102,3     | 102,8            | 102,3     | 113,8                            | 113,9     | 113,8            | 113,6     |                           | 111,3     | 107,3         | 107,2     |
| Dez.      |                         | 103,9     |                  | 103,3     | 114,0                            |           | 113,4            |           |                           | 109,7     | 106,8         |           |
| 2015 Jan. |                         | 102,0     |                  | 102,5     | 114,0                            |           | 114,5            |           |                           | 111,8     | 107,4         |           |
| Febr.     |                         | 102,2     | 102,1            | 103,2     | 114,4                            | 114,6     | 115,5            | 115,3     |                           | 111,9     | 108,1         | 108,1     |
| März      |                         | 102,0     |                  | 102,4     | 115,5                            |           | 115,9            |           |                           | 113,2     | 108,7         |           |
| April     |                         | 102,3     |                  | 102,5     | 116,2                            |           | 116,5            |           |                           | 113,6     | 109,0         |           |
| Mai       |                         | 102,6     | 102,4            | 102,3     | 118,8                            | 117,1     | 118,4            | 117,4     |                           | 115,8     | 110,3         | 109,4     |
| Juni      |                         | 102,4     |                  | 103,4     | 116,2                            |           | 117,3            |           |                           | 113,4     | 108,9         |           |
| Juli      | 3)                      | 103,3     |                  | 103,2     | 116,4                            |           | 116,3            |           |                           | 112,7     | 107,6         |           |
| Aug.      | 3)                      | 101,2     | 101,9            | 101,6     | 115,3                            | 116,0     | 115,7            | 116,3     |                           | 113,9     | 109,2         | 109,1     |
| Sept.     |                         | 101,3     |                  | 101,7     | 116,4                            |           | 116,9            |           |                           | 114,9     | 110,6         |           |
| Okt.      |                         | 101,7     |                  | 102,0     | 116,3                            |           | 116,7            |           |                           | 114,4     | 109,2         |           |
| Nov.      |                         | 101,0     | 101,5            | 101,7     | 116,4                            | 116,5     | 117,3            | 117,2     |                           | 115,2     | 111,3         | 110,1     |
| Dez.      |                         | 101,8     |                  | 102,4     | 116,9                            |           | 117,6            |           |                           | 114,8     | 109,8         |           |
| 2016 Jan. |                         | 103,6     |                  | 103,0     | 116,7                            |           | 116,1            |           |                           | 112,7     | 110,4         |           |
| Febr.     |                         | 102,9     | 102,9            | 102,7     | 117,5                            | 117,2     | 117,3            | 117,2     |                           | 114,2     | 111,2         | 111,1     |
| März      |                         | 102,2     |                  | 103,1     | 117,3                            |           | 118,3            |           |                           | 114,8     | 111,6         |           |
| April     |                         | 102,7     |                  | 102,8     | 118,5                            |           | 118,5            |           |                           | 115,3     | 113,1         |           |
| Mai       |                         | 101,3     | 102,3            | 103,2     | 117,5                            | 118,1     | 119,6            | 118,8     |                           | 115,9     | 112,3         | 112,8     |
| Juni      |                         | 103,0     |                  | 103,0     | 118,3                            |           | 118,3            |           |                           | 114,8     | 113,1         |           |
| Juli      | 3)                      | 100,8     |                  | 101,8     | 118,1                            |           | 119,3            |           |                           | 117,1     | 114,4         |           |
| Aug.      | 3)                      | 103,5     | 102,4            | 103,9     | 118,3                            | 118,4     | 118,8            | 119,4     |                           | 114,3     | 111,0         | 112,4     |
| Sept.     |                         | 102,8     |                  | 103,8     | 118,8                            |           | 120,0            |           |                           | 115,6     | 111,8         |           |
| Okt.      |                         | 102,8     |                  | 103,6     | 118,3                            |           | 119,2            |           |                           | 115,0     | 111,3         |           |
| Nov.      |                         | 103,3     | 102,4            | 104,3     | 119,4                            | 119,1     | 120,6            | 120,7     |                           | 115,7     | 111,2         | 112,0     |
| Dez.      |                         | 101,1     |                  | 103,4     | 119,6                            |           | 122,3            |           |                           | 118,3     | 113,4         |           |
| 2017 Jan. |                         | 102,7     |                  | 104,6     | 120,0                            |           | 122,3            |           |                           | 116,9     | 111,7         |           |
| Febr.     |                         | 103,3     | 103,1            | 103,7     | 119,9                            | 120,1     | 120,4            | 121,4     |                           | 116,1     | 110,6         | 111,3     |
| März      |                         | 103,4     |                  | 104,3     | 120,5                            |           | 121,6            |           |                           | 116,5     | 111,6         |           |
| April     | o)                      | 103,7     |                  | 104,7     | 121,3                            |           | 122,4            |           | o)                        | 116,9     | 110,9         |           |
| Mai       | o)                      | 104,8     | 104,0            | 103,7     | 119,5                            | 120,2     | 118,2            | 120,9     | o)                        | 113,9     | 109,5         | 109,9     |
| Juni      | o)                      | 103,5     |                  | 105,6     | 119,8                            |           | 122,2            |           | o)                        | 115,8     | 109,4         |           |
| Juli      | o)p)                    | 103,8     |                  | 105,0     | 120,7                            |           | 122,1            |           | o)p)                      | 116,3     | 110,6         |           |

Quelle der Ursprungswerte: Eigene Berechnung unter Verwendung von Angaben des Statistischen Bundesamts. \* Sowie Kohlenbergbau, Gewinnung von Erdöl und Erdgas, Kokerei und Mineralölverarbeitung. 1 Ohne Pflichtanteile der Arbeitgeber zur Sozialversicherung. 2 Produktionsergebnis positiv beeinflusst durch Nach-

meldungen. 3 Beeinflusst durch Verschiebung des Ferientermines. o Vorläufig; Angaben zum Produktionsindex vom Statistischen Bundesamt schätzungsweise vorab angepasst an die Ergebnisse der Vierteljährlichen Produktionserhebung.

II. Konjunkturindikatoren

13. Produktivität und Lohnkosten in der Industrie<sup>\*)</sup>



\* Sowie Kohlenbergbau, Gewinnung von Erdöl und Erdgas, Kokerei und Mineralölverarbeitung.

II. Konjunkturindikatoren

14. Auftragseingang in der Industrie \*) nach Hauptgruppen

| 2010 = 100      |           |           |                                   |           |  |           |                             |           |           |           |                                   |           |  |           |                             |           | saisonbereinigt |  |
|-----------------|-----------|-----------|-----------------------------------|-----------|--|-----------|-----------------------------|-----------|-----------|-----------|-----------------------------------|-----------|--|-----------|-----------------------------|-----------|-----------------|--|
| Werte           |           |           |                                   |           |  |           |                             |           |           |           |                                   |           |  |           |                             |           | Volumen 1)      |  |
| Gewicht in % 2) | Industrie |           | Vorleistungsgüter-<br>produzenten |           | Investitions-<br>güter-<br>produzenten |           | Konsumgüter-<br>produzenten |           | Industrie |           | Vorleistungsgüter-<br>produzenten |           | Investitions-<br>güter-<br>produzenten |           | Konsumgüter-<br>produzenten |           |                 |  |
|                 | 100,00    |           | 38,36                             |           | 54,23                                  |           | 7,41                        |           | 100,00    |           | 38,36                             |           | 54,23                                  |           | 7,41                        |           |                 |  |
|                 | monatl.   | viertelj. | monatl.                           | viertelj. | monatl.                                | viertelj. | monatl.                     | viertelj. | monatl.   | viertelj. | monatl.                           | viertelj. | monatl.                                | viertelj. | monatl.                     | viertelj. |                 |  |
| Zeit            |           |           |                                   |           |  |           |                             |           |           |           |                                   |           |  |           |                             |           |                 |  |
| 2012 Juni       | 106,2     |           | 103,1                             |           | 108,8                                  |           | 104,3                       |           | 102,5     |           | 98,6                              |           | 105,4                                  |           | 102,5                       |           |                 |  |
| Juli            | 107,1     |           | 103,4                             |           | 109,9                                  |           | 104,7                       |           | 103,3     |           | 99,3                              |           | 106,3                                  |           | 102,5                       |           |                 |  |
| Aug.            | 107,1     | 106,2     | 105,2                             | 103,4     | 108,6                                  | 108,4     | 105,8                       | 105,2     | 103,2     | 102,4     | 101,0                             | 99,1      | 104,7                                  | 104,7     | 103,3                       | 102,9     |                 |  |
| Sept.           | 104,5     |           | 101,5                             |           | 106,6                                  |           | 105,1                       |           | 100,8     |           | 97,1                              |           | 103,1                                  |           | 102,8                       |           |                 |  |
| Okt.            | 108,2     |           | 103,3                             |           | 111,9                                  |           | 105,1                       |           | 104,2     |           | 99,0                              |           | 108,1                                  |           | 103,0                       |           |                 |  |
| Nov.            | 105,1     | 106,4     | 101,4                             | 102,3     | 107,8                                  | 109,5     | 103,5                       | 104,0     | 101,3     | 102,5     | 97,5                              | 98,0      | 104,1                                  | 105,8     | 101,3                       | 101,9     |                 |  |
| Dez.            | 105,8     |           | 102,1                             |           | 108,7                                  |           | 103,3                       |           | 101,9     |           | 97,5                              |           | 105,1                                  |           | 101,4                       |           |                 |  |
| 2013 Jan.       | 105,3     |           | 101,7                             |           | 108,5                                  |           | 100,7                       |           | 101,8     |           | 97,6                              |           | 105,2                                  |           | 98,3                        |           |                 |  |
| Febr.           | 107,5     | 107,5     | 102,3                             | 103,3     | 111,8                                  | 111,2     | 103,1                       | 102,2     | 103,9     | 103,9     | 98,0                              | 99,1      | 108,5                                  | 107,8     | 100,7                       | 99,8      |                 |  |
| März            | 109,7     |           | 105,9                             |           | 113,3                                  |           | 102,8                       |           | 105,9     |           | 101,7                             |           | 109,7                                  |           | 100,4                       |           |                 |  |
| April           | 106,6     |           | 101,9                             |           | 109,7                                  |           | 107,1                       |           | 103,1     |           | 98,5                              |           | 106,1                                  |           | 104,6                       |           |                 |  |
| Mai             | 106,8     | 108,3     | 102,2                             | 102,0     | 110,2                                  | 113,0     | 105,3                       | 105,5     | 103,5     | 104,9     | 99,0                              | 98,8      | 106,7                                  | 109,4     | 102,6                       | 103,0     |                 |  |
| Juni            | 111,4     |           | 101,8                             |           | 119,2                                  |           | 104,0                       |           | 108,0     |           | 98,8                              |           | 115,5                                  |           | 101,8                       |           |                 |  |
| Juli            | 108,5     |           | 102,1                             |           | 113,4                                  |           | 106,3                       |           | 105,5     |           | 99,6                              |           | 109,9                                  |           | 103,9                       |           |                 |  |
| Aug.            | 109,6     | 110,2     | 103,6                             | 103,0     | 114,6                                  | 115,8     | 104,6                       | 107,1     | 106,5     | 107,1     | 101,0                             | 100,4     | 111,0                                  | 112,1     | 102,2                       | 104,6     |                 |  |
| Sept.           | 112,5     |           | 103,4                             |           | 119,3                                  |           | 110,4                       |           | 109,2     |           | 100,7                             |           | 115,4                                  |           | 107,8                       |           |                 |  |
| Okt.            | 111,2     |           | 107,0                             |           | 114,4                                  |           | 109,2                       |           | 107,8     |           | 104,1                             |           | 110,7                                  |           | 106,4                       |           |                 |  |
| Nov.            | 112,4     | 111,5     | 104,3                             | 104,7     | 118,1                                  | 116,6     | 112,2                       | 109,1     | 109,1     | 108,2     | 101,7                             | 102,0     | 114,3                                  | 112,9     | 109,6                       | 106,5     |                 |  |
| Dez.            | 111,0     |           | 102,9                             |           | 117,4                                  |           | 106,0                       |           | 107,8     |           | 100,3                             |           | 113,6                                  |           | 103,5                       |           |                 |  |
| 2014 Jan.       | 112,9     |           | 105,3                             |           | 118,1                                  |           | 113,4                       |           | 109,8     |           | 103,1                             |           | 114,4                                  |           | 110,3                       |           |                 |  |
| Febr.           | 113,0     | 112,0     | 104,5                             | 104,4     | 119,0                                  | 117,5     | 112,7                       | 110,7     | 109,8     | 109,0     | 102,5                             | 102,5     | 115,1                                  | 113,8     | 109,4                       | 107,5     |                 |  |
| März            | 110,2     |           | 103,5                             |           | 115,5                                  |           | 106,0                       |           | 107,4     |           | 102,0                             |           | 111,8                                  |           | 102,9                       |           |                 |  |
| April           | 112,8     |           | 104,3                             |           | 118,8                                  |           | 111,9                       |           | 109,9     |           | 103,0                             |           | 115,0                                  |           | 108,4                       |           |                 |  |
| Mai             | 108,9     | 110,1     | 101,5                             | 102,9     | 114,0                                  | 115,1     | 109,7                       | 110,7     | 106,1     | 107,3     | 100,1                             | 101,6     | 110,4                                  | 111,3     | 106,2                       | 107,1     |                 |  |
| Juni            | 108,7     |           | 103,0                             |           | 112,4                                  |           | 110,4                       |           | 105,8     |           | 101,7                             |           | 108,6                                  |           | 106,8                       |           |                 |  |
| Juli            | 116,3     |           | 104,3                             |           | 125,8                                  |           | 109,2                       |           | 112,9     |           | 102,5                             |           | 121,1                                  |           | 105,8                       |           |                 |  |
| Aug.            | 110,4     | 113,0     | 102,5                             | 103,4     | 115,9                                  | 120,2     | 111,6                       | 110,6     | 107,1     | 109,6     | 100,6                             | 101,6     | 111,7                                  | 115,6     | 107,8                       | 107,0     |                 |  |
| Sept.           | 112,3     |           | 103,4                             |           | 118,8                                  |           | 111,1                       |           | 108,8     |           | 101,6                             |           | 114,1                                  |           | 107,3                       |           |                 |  |
| Okt.            | 114,8     |           | 106,3                             |           | 121,3                                  |           | 111,8                       |           | 110,9     |           | 103,8                             |           | 116,4                                  |           | 107,8                       |           |                 |  |
| Nov.            | 112,5     | 114,4     | 102,4                             | 104,7     | 119,6                                  | 121,6     | 112,6                       | 111,3     | 108,5     | 110,5     | 100,1                             | 102,6     | 114,4                                  | 116,5     | 108,7                       | 107,4     |                 |  |
| Dez.            | 115,8     |           | 105,4                             |           | 124,0                                  |           | 109,5                       |           | 112,1     |           | 104,0                             |           | 118,7                                  |           | 105,8                       |           |                 |  |
| 2015 Jan.       | 114,8     |           | 105,0                             |           | 122,1                                  |           | 111,8                       |           | 110,6     |           | 103,2                             |           | 116,2                                  |           | 107,9                       |           |                 |  |
| Febr.           | 113,2     | 114,2     | 102,6                             | 103,7     | 120,4                                  | 121,9     | 115,5                       | 112,6     | 109,0     | 109,8     | 101,0                             | 101,9     | 114,3                                  | 115,6     | 111,2                       | 108,5     |                 |  |
| März            | 114,6     |           | 103,4                             |           | 123,1                                  |           | 110,6                       |           | 109,9     |           | 101,4                             |           | 116,4                                  |           | 106,4                       |           |                 |  |
| April           | 116,2     |           | 102,4                             |           | 126,1                                  |           | 115,6                       |           | 111,1     |           | 100,3                             |           | 118,8                                  |           | 111,1                       |           |                 |  |
| Mai             | 115,6     | 116,7     | 103,9                             | 103,5     | 123,9                                  | 126,3     | 114,8                       | 115,5     | 110,6     | 111,7     | 101,8                             | 101,4     | 116,9                                  | 119,1     | 110,3                       | 110,9     |                 |  |
| Juni            | 118,4     |           | 104,1                             |           | 128,9                                  |           | 116,0                       |           | 113,4     |           | 102,0                             |           | 121,7                                  |           | 111,2                       |           |                 |  |
| Juli            | 116,1     |           | 103,1                             |           | 125,7                                  |           | 113,2                       |           | 111,2     |           | 101,0                             |           | 118,7                                  |           | 108,4                       |           |                 |  |
| Aug.            | 113,7     | 114,2     | 101,7                             | 102,2     | 122,6                                  | 122,9     | 111,1                       | 112,4     | 109,0     | 109,5     | 100,0                             | 100,5     | 115,8                                  | 116,1     | 106,3                       | 107,6     |                 |  |
| Sept.           | 112,7     |           | 101,8                             |           | 120,3                                  |           | 112,9                       |           | 108,2     |           | 100,6                             |           | 113,7                                  |           | 108,1                       |           |                 |  |
| Okt.            | 113,5     |           | 101,9                             |           | 121,1                                  |           | 117,2                       |           | 109,2     |           | 101,2                             |           | 114,4                                  |           | 112,3                       |           |                 |  |
| Nov.            | 114,4     | 113,9     | 103,2                             | 102,5     | 122,3                                  | 121,4     | 114,4                       | 116,9     | 110,3     | 109,7     | 103,5                             | 102,3     | 115,2                                  | 114,6     | 109,3                       | 111,8     |                 |  |
| Dez.            | 113,7     |           | 102,5                             |           | 120,9                                  |           | 119,2                       |           | 109,6     |           | 102,3                             |           | 114,2                                  |           | 113,9                       |           |                 |  |
| 2016 Jan.       | 114,7     |           | 101,0                             |           | 123,6                                  |           | 119,9                       |           | 110,8     |           | 101,6                             |           | 116,8                                  |           | 114,9                       |           |                 |  |
| Febr.           | 113,1     | 114,9     | 101,5                             | 100,5     | 121,4                                  | 125,0     | 112,6                       | 115,7     | 109,6     | 111,2     | 102,5                             | 101,5     | 114,8                                  | 118,1     | 107,8                       | 110,8     |                 |  |
| März            | 116,9     |           | 99,1                              |           | 129,9                                  |           | 114,5                       |           | 113,2     |           | 100,4                             |           | 122,7                                  |           | 109,6                       |           |                 |  |
| April           | 113,2     |           | 103,2                             |           | 120,1                                  |           | 114,7                       |           | 110,0     |           | 104,7                             |           | 113,6                                  |           | 110,0                       |           |                 |  |
| Mai             | 114,0     | 113,7     | 100,9                             | 101,6     | 123,1                                  | 122,2     | 115,0                       | 115,1     | 110,5     | 110,2     | 102,2                             | 102,8     | 116,4                                  | 115,5     | 110,3                       | 110,3     |                 |  |
| Juni            | 114,0     |           | 100,6                             |           | 123,4                                  |           | 115,6                       |           | 110,2     |           | 101,4                             |           | 116,5                                  |           | 110,7                       |           |                 |  |
| Juli            | 113,6     |           | 100,3                             |           | 123,2                                  |           | 112,2                       |           | 109,6     |           | 100,8                             |           | 116,2                                  |           | 107,2                       |           |                 |  |
| Aug.            | 114,5     | 114,3     | 101,3                             | 101,3     | 123,7                                  | 123,5     | 116,0                       | 114,2     | 110,7     | 110,3     | 102,1                             | 101,9     | 116,6                                  | 116,4     | 110,9                       | 109,1     |                 |  |
| Sept.           | 114,7     |           | 102,3                             |           | 123,5                                  |           | 114,3                       |           | 110,7     |           | 102,8                             |           | 116,5                                  |           | 109,1                       |           |                 |  |
| Okt.            | 118,4     |           | 104,1                             |           | 129,0                                  |           | 115,1                       |           | 114,2     |           | 104,5                             |           | 121,5                                  |           | 109,9                       |           |                 |  |
| Nov.            | 116,6     | 119,7     | 105,2                             | 105,1     | 124,6                                  | 130,4     | 117,5                       | 116,4     | 112,0     | 115,0     | 104,8                             | 105,0     | 117,1                                  | 122,6     | 112,0                       | 110,9     |                 |  |
| Dez.            | 124,0     |           | 106,0                             |           | 137,7                                  |           | 116,6                       |           | 118,8     |           | 105,7                             |           | 129,2                                  |           | 110,9                       |           |                 |  |
| 2017 Jan.       | 116,1     |           | 103,7                             |           | 124,9                                  |           | 114,9                       |           | 110,9     |           | 102,1                             |           | 117,2                                  |           | 109,4                       |           |                 |  |
| Febr.           | 119,9     | 119,3     | 112,1                             | 108,3     | 125,8                                  | 127,2     | 117,6                       | 118,8     | 114,7     | 113,8     | 110,5                             | 106,3     | 118,1                                  | 119,2     | 111,9                       | 113,2     |                 |  |
| März            | 122,0     |           | 109,1                             |           | 130,8                                  |           | 124,0                       |           | 115,9     |           | 106,4                             |           | 122,3                                  |           | 118,2                       |           |                 |  |
| April           | 119,3     |           | 109,2                             |           | 125,8                                  |           | 123,5                       |           | 113,5     |           | 106,8                             |           | 117,7                                  |           | 117,5                       |           |                 |  |
| Mai             | 120,7     | 120,6     | 108,7                             | 109,8     | 129,3                                  | 128,1     | 119,9                       | 121,8     | 114,8     | 114,7     | 106,0                             | 107,1     | 121,1                                  | 119,9     | 114,2                       | 115,9     |                 |  |
| Juni            | 121,8     |           | 111,4                             |           | 129,1                                  |           | 122,0                       |           | 115,8     |           | 108,6                             |           | 120,9                                  |           | 116,1                       |           |                 |  |
| Juli p)         | 120,5     |           | 110,3                             |           | 128,1                                  |           | 118,0                       |           | 115,0     |           | 108,2                             |           | 120,1                                  |           | 112,6                       |           |                 |  |

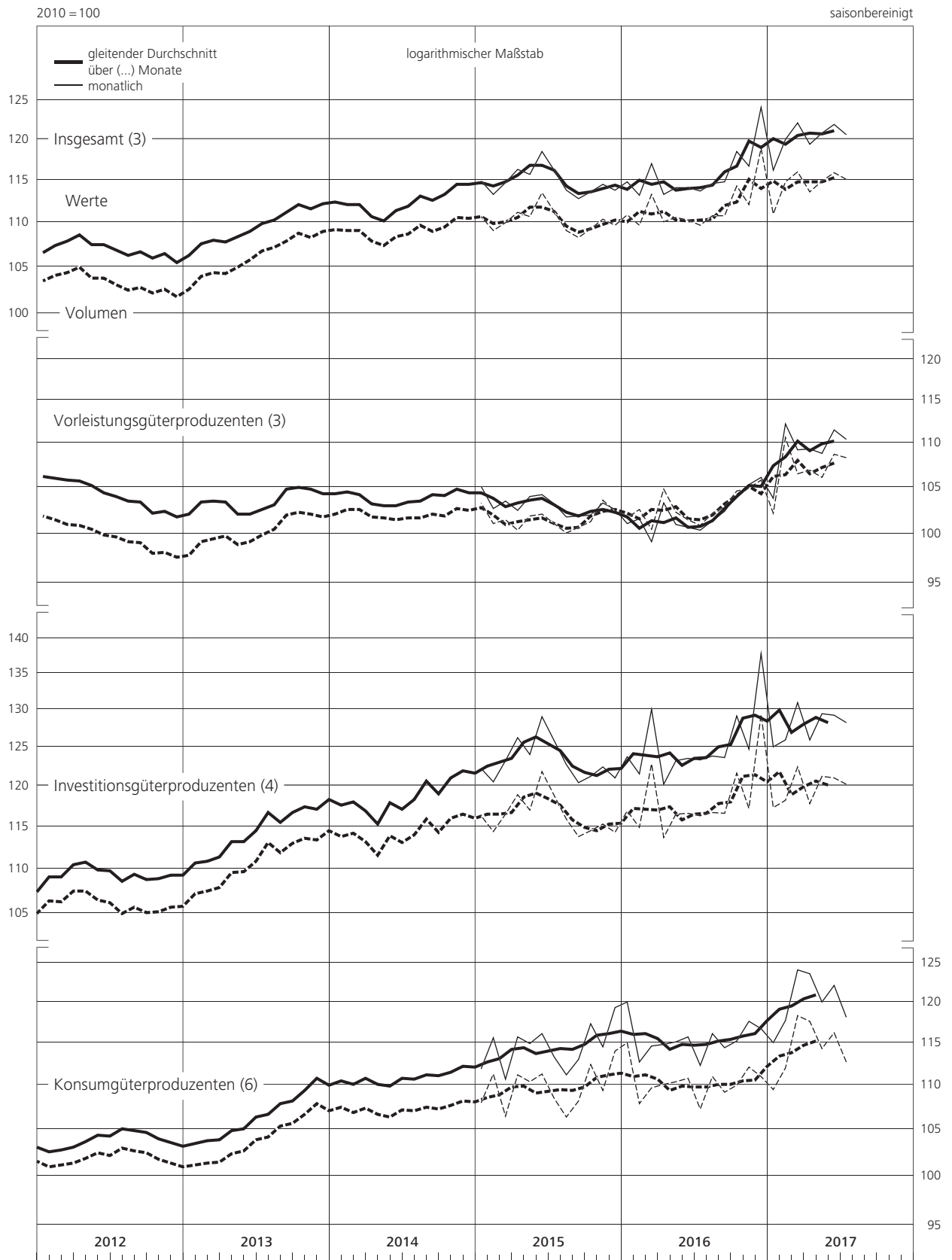
Quelle der Ursprungswerte: Statistisches Bundesamt. \* Siehe Erläuterungen am Ende des Heftes, Abschnitt zu den Klassifikationen; Ergebnisse für fachliche Betriebsteile; Angaben ohne Mehrwertsteuer; basierend auf Meldungen der Betriebe mit min-

destens 50 Beschäftigten. 1 Ab August 2013 Auftragseingang in Preisen von 2010, davor in Preisen von 2005. 2 Anteil am Auftragseingang in der Industrie insgesamt im Basisjahr 2010.



II. Konjunkturindikatoren

14. Auftragseingang in der Industrie<sup>\*)</sup> nach Hauptgruppen



\* Angaben ohne Mehrwertsteuer.

II. Konjunkturindikatoren

15. Auftragseingang in der Industrie \*) aus dem Inland

2010 = 100 saisonbereinigt

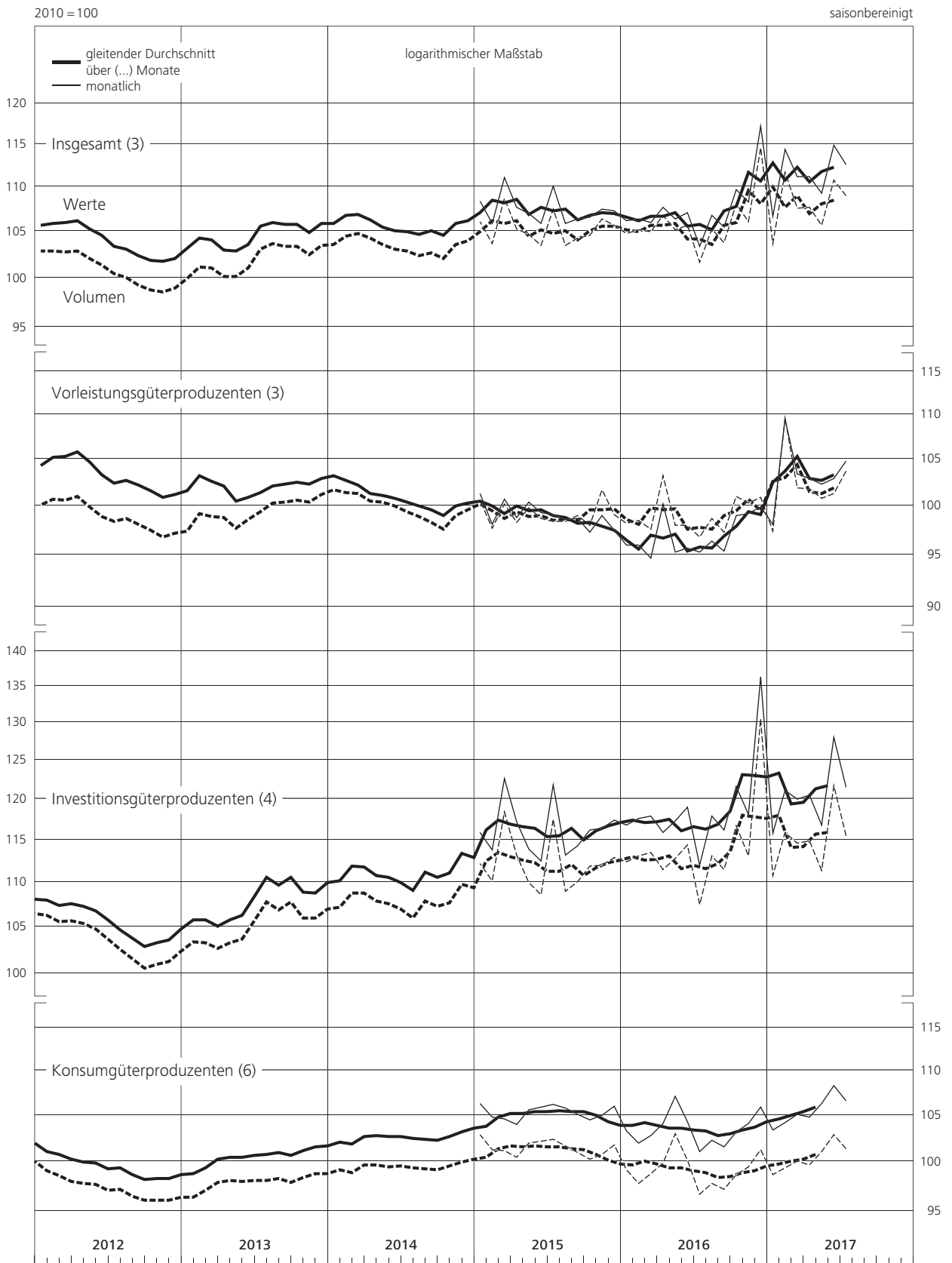
|                 |         | Werte             |       |  |       |  |       |                             |       | Volumen 1)        |       |  |       |  |       |                             |       |
|-----------------|---------|-------------------|-------|--|-------|--|-------|-----------------------------|-------|-------------------|-------|--|-------|--|-------|-----------------------------|-------|
|                 |         | Industrie         |       | Vorleistungs-<br>güter-<br>produzenten |       | Investitions-<br>güter-<br>produzenten |       | Konsumgüter-<br>produzenten |       | Industrie         |       | Vorleistungs-<br>güter-<br>produzenten |       | Investitions-<br>güter-<br>produzenten |       | Konsumgüter-<br>produzenten |       |
| Gewicht in % 2) |         | 44,84             |       | 20,73                                  |       | 20,69                                  |       | 3,42                        |       | 44,84             |       | 20,73                                  |       | 20,69                                  |       | 3,42                        |       |
| Zeit            |         | monatl. viertelj. |       | monatl. viertelj.                      |       | monatl. viertelj.                      |       | monatl. viertelj.           |       | monatl. viertelj. |       | monatl. viertelj.                      |       | monatl. viertelj.                      |       | monatl. viertelj.           |       |
| 2012            | Mai     | 106,0             | 105,2 | 105,5                                  | 104,6 | 107,4                                  | 106,9 | 100,6                       | 99,5  | 102,6             | 102,0 | 100,6                                  | 99,8  | 105,4                                  | 104,9 | 98,2                        | 97,1  |
|                 | Juni    | 103,6             |       | 101,8                                  |       | 106,3                                  |       | 98,5                        |       | 100,5             |       | 97,5                                   |       | 104,3                                  |       | 96,1                        |       |
|                 | Juli    | 103,8             |       | 102,3                                  |       | 106,1                                  |       | 98,5                        |       | 100,9             |       | 98,4                                   |       | 104,1                                  |       | 96,5                        |       |
|                 | Aug.    | 102,6             | 103,0 | 102,9                                  | 102,6 | 102,8                                  | 104,0 | 100,0                       | 98,8  | 99,8              | 100,0 | 99,1                                   | 98,6  | 100,7                                  | 101,9 | 98,0                        | 96,8  |
|                 | Sept.   | 102,5             |       | 102,5                                  |       | 103,2                                  |       | 98,0                        |       | 99,3              |       | 98,2                                   |       | 101,0                                  |       | 95,8                        |       |
|                 | Okt.    | 101,7             |       | 101,0                                  |       | 102,7                                  |       | 100,3                       |       | 98,5              |       | 96,8                                   |       | 100,3                                  |       | 98,0                        |       |
|                 | Nov.    | 101,3             | 101,7 | 101,0                                  | 100,8 | 102,4                                  | 103,2 | 96,3                        | 97,4  | 98,3              | 98,5  | 97,3                                   | 96,7  | 100,1                                  | 100,9 | 94,1                        | 95,1  |
|                 | Dez.    | 102,0             |       | 100,5                                  |       | 104,6                                  |       | 95,5                        |       | 98,6              |       | 95,9                                   |       | 102,2                                  |       | 93,3                        |       |
| 2013            | Jan.    | 102,8             |       | 101,9                                  |       | 104,4                                  |       | 99,0                        |       | 99,8              |       | 98,0                                   |       | 102,1                                  |       | 96,6                        |       |
|                 | Febr.   | 104,4             | 104,2 | 102,1                                  | 103,1 | 107,3                                  | 106,0 | 100,3                       | 99,8  | 101,2             | 101,1 | 98,1                                   | 99,1  | 104,8                                  | 103,6 | 98,0                        | 97,4  |
|                 | März    | 105,4             |       | 105,4                                  |       | 106,3                                  |       | 100,2                       |       | 102,2             |       | 101,3                                  |       | 103,9                                  |       | 97,7                        |       |
|                 | April   | 102,2             |       | 100,1                                  |       | 104,6                                  |       | 100,6                       |       | 99,5              |       | 97,1                                   |       | 102,1                                  |       | 98,2                        |       |
|                 | Mai     | 101,1             | 102,8 | 100,5                                  | 100,4 | 101,9                                  | 105,5 | 100,4                       | 100,6 | 98,5              | 100,1 | 97,7                                   | 97,6  | 99,4                                   | 102,9 | 97,9                        | 98,1  |
|                 | Juni    | 105,0             |       | 100,6                                  |       | 110,0                                  |       | 100,8                       |       | 102,3             |       | 98,1                                   |       | 107,2                                  |       | 98,3                        |       |
|                 | Juli    | 104,5             |       | 101,4                                  |       | 108,3                                  |       | 100,3                       |       | 102,2             |       | 99,6                                   |       | 105,5                                  |       | 97,6                        |       |
|                 | Aug.    | 106,9             | 105,9 | 101,9                                  | 102,0 | 113,0                                  | 110,7 | 100,2                       | 100,5 | 104,5             | 103,6 | 100,1                                  | 100,2 | 110,1                                  | 107,9 | 97,5                        | 97,8  |
|                 | Sept.   | 106,4             |       | 102,8                                  |       | 110,8                                  |       | 101,0                       |       | 104,0             |       | 100,9                                  |       | 108,0                                  |       | 98,3                        |       |
|                 | Okt.    | 103,9             |       | 101,9                                  |       | 106,4                                  |       | 101,3                       |       | 101,5             |       | 100,0                                  |       | 103,6                                  |       | 98,5                        |       |
|                 | Nov.    | 106,8             | 104,8 | 102,5                                  | 102,2 | 111,9                                  | 108,1 | 101,8                       | 100,6 | 104,4             | 102,4 | 100,6                                  | 100,3 | 109,0                                  | 105,2 | 99,0                        | 97,8  |
|                 | Dez.    | 103,7             |       | 102,3                                  |       | 105,9                                  |       | 98,7                        |       | 101,3             |       | 100,4                                  |       | 103,1                                  |       | 96,0                        |       |
| 2014            | Jan.    | 106,9             |       | 103,7                                  |       | 110,7                                  |       | 103,4                       |       | 104,6             |       | 102,2                                  |       | 107,7                                  |       | 100,4                       |       |
|                 | Febr.   | 106,9             | 106,7 | 103,4                                  | 102,6 | 111,0                                  | 111,5 | 102,7                       | 102,6 | 104,6             | 104,4 | 102,1                                  | 101,3 | 107,9                                  | 108,4 | 99,7                        | 99,6  |
|                 | März    | 106,3             |       | 100,6                                  |       | 112,7                                  |       | 101,6                       |       | 104,1             |       | 99,6                                   |       | 109,6                                  |       | 98,6                        |       |
|                 | April   | 107,3             |       | 102,4                                  |       | 112,7                                  |       | 104,0                       |       | 105,4             |       | 101,8                                  |       | 109,7                                  |       | 100,8                       |       |
|                 | Mai     | 105,0             | 105,4 | 100,5                                  | 101,0 | 110,2                                  | 110,1 | 100,2                       | 102,7 | 103,1             | 103,5 | 99,7                                   | 100,3 | 107,4                                  | 107,2 | 97,1                        | 99,5  |
|                 | Juni    | 103,8             |       | 100,2                                  |       | 107,3                                  |       | 103,9                       |       | 101,9             |       | 99,5                                   |       | 104,4                                  |       | 100,7                       |       |
|                 | Juli    | 106,3             |       | 101,4                                  |       | 111,6                                  |       | 103,8                       |       | 104,1             |       | 100,4                                  |       | 108,4                                  |       | 100,7                       |       |
|                 | Aug.    | 104,6             | 104,6 | 99,3                                   | 99,9  | 110,3                                  | 109,6 | 101,9                       | 102,6 | 102,3             | 102,3 | 98,1                                   | 98,8  | 107,2                                  | 106,4 | 98,7                        | 99,5  |
|                 | Sept.   | 102,8             |       | 99,0                                   |       | 106,8                                  |       | 102,0                       |       | 100,6             |       | 97,9                                   |       | 103,6                                  |       | 99,0                        |       |
|                 | Okt.    | 107,5             |       | 100,3                                  |       | 115,5                                  |       | 102,7                       |       | 104,9             |       | 98,7                                   |       | 112,0                                  |       | 99,6                        |       |
|                 | Nov.    | 103,1             | 105,8 | 97,3                                   | 99,9  | 109,4                                  | 112,4 | 99,6                        | 101,8 | 100,6             | 103,5 | 95,9                                   | 98,9  | 105,9                                  | 108,9 | 96,6                        | 98,8  |
|                 | Dez.    | 106,9             |       | 102,0                                  |       | 112,4                                  |       | 103,2                       |       | 105,1             |       | 102,1                                  |       | 108,9                                  |       | 100,1                       |       |
| 2015            | Jan.    | 108,3             |       | 101,2                                  |       | 115,8                                  |       | 106,2                       |       | 106,0             |       | 100,5                                  |       | 112,1                                  |       | 102,8                       |       |
|                 | Febr.   | 105,8             | 108,4 | 98,0                                   | 99,9  | 113,7                                  | 117,3 | 104,7                       | 105,1 | 103,6             | 106,1 | 97,6                                   | 99,4  | 110,1                                  | 113,5 | 101,2                       | 101,7 |
|                 | März    | 111,0             |       | 100,6                                  |       | 122,5                                  |       | 104,5                       |       | 108,6             |       | 100,1                                  |       | 118,3                                  |       | 101,1                       |       |
|                 | April   | 107,6             |       | 98,7                                   |       | 117,1                                  |       | 103,9                       |       | 105,2             |       | 98,2                                   |       | 113,1                                  |       | 100,4                       |       |
|                 | Mai     | 106,9             | 106,8 | 100,3                                  | 99,4  | 113,8                                  | 114,4 | 105,5                       | 105,1 | 104,6             | 104,4 | 99,7                                   | 98,8  | 109,9                                  | 110,5 | 101,9                       | 101,5 |
|                 | Juni    | 105,8             |       | 99,2                                   |       | 112,4                                  |       | 105,8                       |       | 103,4             |       | 98,6                                   |       | 108,5                                  |       | 102,1                       |       |
|                 | Juli    | 110,0             |       | 99,0                                   |       | 121,7                                  |       | 106,1                       |       | 107,4             |       | 98,3                                   |       | 117,4                                  |       | 102,3                       |       |
|                 | Aug.    | 105,8             | 107,4 | 98,5                                   | 98,7  | 113,1                                  | 116,3 | 105,7                       | 105,6 | 103,4             | 105,0 | 98,3                                   | 98,5  | 108,9                                  | 112,1 | 101,6                       | 101,6 |
|                 | Sept.   | 106,3             |       | 98,6                                   |       | 114,2                                  |       | 105,0                       |       | 104,2             |       | 98,9                                   |       | 110,0                                  |       | 100,9                       |       |
|                 | Okt.    | 106,5             |       | 97,2                                   |       | 116,1                                  |       | 104,4                       |       | 104,5             |       | 97,9                                   |       | 111,8                                  |       | 100,2                       |       |
|                 | Nov.    | 107,4             | 107,0 | 98,9                                   | 97,8  | 116,3                                  | 116,6 | 104,9                       | 105,1 | 106,3             | 105,5 | 101,6                                  | 99,5  | 111,9                                  | 112,2 | 100,7                       | 100,9 |
|                 | Dez.    | 107,2             |       | 97,4                                   |       | 117,3                                  |       | 105,9                       |       | 105,6             |       | 99,0                                   |       | 112,8                                  |       | 101,7                       |       |
| 2016            | Jan.    | 106,1             |       | 95,9                                   |       | 116,7                                  |       | 103,2                       |       | 104,7             |       | 98,1                                   |       | 112,3                                  |       | 99,1                        |       |
|                 | Febr.   | 106,3             | 106,1 | 95,9                                   | 95,5  | 117,5                                  | 117,3 | 101,9                       | 102,6 | 105,1             | 104,9 | 98,4                                   | 98,0  | 113,0                                  | 112,9 | 97,7                        | 98,5  |
|                 | März    | 105,9             |       | 94,6                                   |       | 117,8                                  |       | 102,7                       |       | 104,9             |       | 97,5                                   |       | 113,4                                  |       | 98,7                        |       |
|                 | April   | 107,6             |       | 100,1                                  |       | 115,8                                  |       | 104,0                       |       | 106,7             |       | 103,1                                  |       | 111,4                                  |       | 99,8                        |       |
|                 | Mai     | 106,3             | 107,0 | 95,2                                   | 97,0  | 117,2                                  | 117,3 | 107,0                       | 105,1 | 105,1             | 105,8 | 97,9                                   | 99,6  | 112,7                                  | 112,8 | 102,9                       | 100,9 |
|                 | Juni    | 107,0             |       | 95,6                                   |       | 118,9                                  |       | 104,2                       |       | 105,6             |       | 97,9                                   |       | 114,3                                  |       | 100,1                       |       |
|                 | Juli    | 103,3             |       | 95,2                                   |       | 111,9                                  |       | 101,0                       |       | 101,6             |       | 96,7                                   |       | 107,4                                  |       | 96,6                        |       |
|                 | Aug.    | 106,7             | 105,1 | 96,3                                   | 95,6  | 117,8                                  | 115,3 | 102,2                       | 101,6 | 105,2             | 103,5 | 98,6                                   | 97,5  | 113,0                                  | 110,6 | 97,7                        | 97,1  |
|                 | Sept.   | 105,4             |       | 95,3                                   |       | 116,1                                  |       | 101,5                       |       | 103,7             |       | 97,2                                   |       | 111,4                                  |       | 97,1                        |       |
|                 | Okt.    | 109,6             |       | 98,9                                   |       | 121,5                                  |       | 103,1                       |       | 108,0             |       | 100,9                                  |       | 116,6                                  |       | 98,6                        |       |
|                 | Nov.    | 108,2             | 111,6 | 99,1                                   | 99,3  | 118,0                                  | 125,2 | 104,0                       | 104,3 | 106,0             | 109,5 | 100,2                                  | 100,6 | 113,0                                  | 120,0 | 99,4                        | 99,7  |
|                 | Dez.    | 117,1             |       | 99,8                                   |       | 136,2                                  |       | 105,8                       |       | 114,5             |       | 100,8                                  |       | 130,4                                  |       | 101,2                       |       |
| 2017            | Jan.    | 106,6             |       | 98,0                                   |       | 115,7                                  |       | 103,3                       |       | 103,6             |       | 97,3                                   |       | 110,7                                  |       | 98,6                        |       |
|                 | Febr.   | 114,3             | 110,7 | 109,4                                  | 103,6 | 121,0                                  | 118,9 | 104,1                       | 104,1 | 111,6             | 107,6 | 109,5                                  | 102,9 | 115,8                                  | 113,7 | 99,3                        | 99,3  |
|                 | März    | 111,1             |       | 103,3                                  |       | 119,9                                  |       | 105,0                       |       | 107,5             |       | 101,8                                  |       | 114,5                                  |       | 100,0                       |       |
|                 | April   | 111,1             |       | 102,8                                  |       | 120,4                                  |       | 104,7                       |       | 107,6             |       | 101,7                                  |       | 114,8                                  |       | 99,6                        |       |
|                 | Mai     | 109,2             | 111,7 | 102,2                                  | 102,6 | 116,7                                  | 121,7 | 106,2                       | 106,4 | 105,6             | 108,0 | 100,7                                  | 101,2 | 111,3                                  | 115,9 | 101,0                       | 101,1 |
|                 | Juni    | 114,8             |       | 102,8                                  |       | 127,9                                  |       | 108,2                       |       | 110,7             |       | 101,2                                  |       | 121,6                                  |       | 102,8                       |       |
|                 | Juli p) | 112,5             |       | 104,7                                  |       | 121,4                                  |       | 106,5                       |       | 108,9             |       | 103,6                                  |       | 115,4                                  |       | 101,3                       |       |

Quelle der Ursprungswerte: Statistisches Bundesamt. \* Siehe Erläuterungen am Ende des Heftes, Abschnitt zu den Klassifikationen; Ergebnisse für fachliche Betriebs-  
teile; Angaben ohne Mehrwertsteuer; basierend auf Meldungen der Betriebe mit min-

destens 50 Beschäftigten. 1 Ab August 2013 Auftragseingang in Preisen von 2010,  
davor in Preisen von 2005. 2 Anteil am Auftragseingang in der Industrie insgesamt  
im Basisjahr 2010.

II. Konjunkturindikatoren

15. Auftragseingang in der Industrie <sup>1)</sup> aus dem Inland



\* Angaben ohne Mehrwertsteuer.

## II. Konjunkturindikatoren

### 16. Auftragseingang in der Industrie \*) aus dem Ausland

2010 = 100

saisonbereinigt

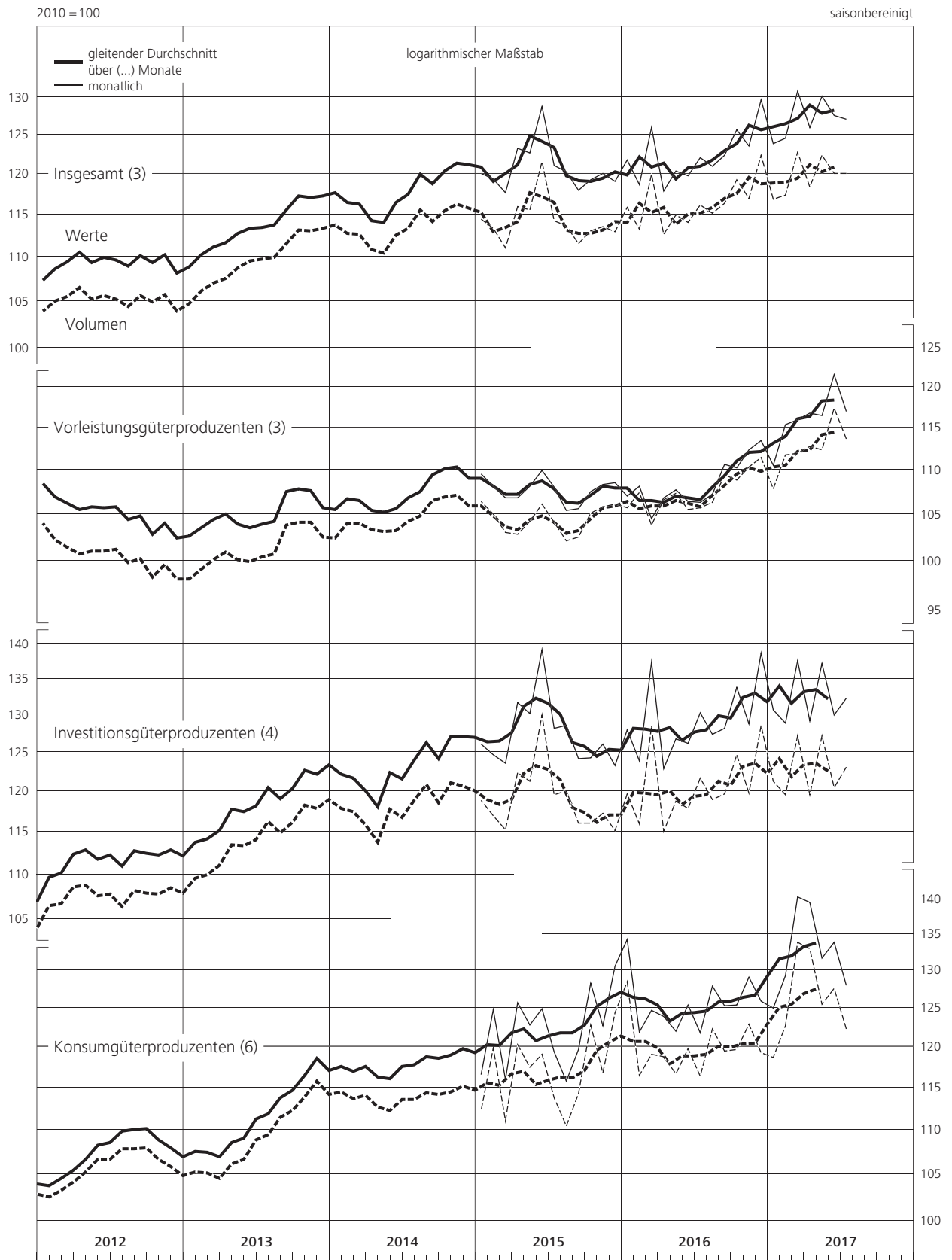
| Werte                       |         | Volumen   |       |                              |       |                              |       |                        |       |           |       |                 |       |           |       |                 |       |
|-----------------------------|---------|-----------|-------|------------------------------|-------|------------------------------|-------|------------------------|-------|-----------|-------|-----------------|-------|-----------|-------|-----------------|-------|
|                             |         | Industrie |       | Vorleistungsgüterproduzenten |       | Investitionsgüterproduzenten |       | Konsumgüterproduzenten |       |           |       |                 |       |           |       |                 |       |
| Insgesamt                   |         | 55,16     |       | 17,63                        |       | 33,54                        |       | 3,99                   |       | 55,16     |       | 17,63           |       | 33,54     |       | 3,99            |       |
| Gewicht in % 1)<br>Zeit     |         | mtl.      | vj.   | mtl.                         | vj.   | mtl.                         | vj.   | mtl.                   | vj.   | mtl.      | vj.   | mtl.            | vj.   | mtl.      | vj.   | mtl.            | vj.   |
| 2015                        | Jan.    | 120,0     |       | 109,5                        |       | 126,0                        |       | 116,5                  |       | 114,4     |       | 106,4           |       | 118,8     |       | 112,2           |       |
|                             | Febr.   | 119,3     | 119,0 | 108,1                        | 108,1 | 124,6                        | 124,7 | 124,7                  | 119,0 | 113,3     | 112,9 | 105,0           | 104,8 | 116,9     | 117,0 | 119,8           | 114,3 |
|                             | März    | 117,6     |       | 106,8                        |       | 123,5                        |       | 115,9                  |       | 111,0     |       | 103,0           |       | 115,2     |       | 111,0           |       |
|                             | April   | 123,2     |       | 106,8                        |       | 131,6                        |       | 125,6                  |       | 115,9     |       | 102,8           |       | 122,3     |       | 120,2           |       |
|                             | Mai     | 122,6     | 124,8 | 108,1                        | 108,3 | 130,1                        | 133,6 | 122,7                  | 124,4 | 115,5     | 117,6 | 104,2           | 104,4 | 121,2     | 124,5 | 117,4           | 118,9 |
|                             | Juni    | 128,7     |       | 109,9                        |       | 139,1                        |       | 124,8                  |       | 121,5     |       | 106,1           |       | 129,9     |       | 119,0           |       |
|                             | Juli    | 121,0     |       | 108,0                        |       | 128,1                        |       | 119,3                  |       | 114,2     |       | 104,1           |       | 119,5     |       | 113,7           |       |
|                             | Aug.    | 120,2     | 119,7 | 105,4                        | 106,3 | 128,5                        | 126,9 | 115,7                  | 118,2 | 113,6     | 113,1 | 102,1           | 102,9 | 120,0     | 118,5 | 110,4           | 112,8 |
|                             | Sept.   | 117,9     |       | 105,6                        |       | 124,1                        |       | 119,6                  |       | 111,5     |       | 102,5           |       | 116,0     |       | 114,2           |       |
|                             | Okt.    | 119,2     |       | 107,5                        |       | 124,2                        |       | 128,2                  |       | 113,0     |       | 105,1           |       | 116,0     |       | 122,7           |       |
|                             | Nov.    | 120,0     | 119,4 | 108,3                        | 108,1 | 126,0                        | 124,5 | 122,6                  | 127,1 | 113,5     | 113,1 | 105,8           | 105,7 | 117,2     | 116,1 | 116,7           | 121,2 |
|                             | Dez.    | 119,0     |       | 108,5                        |       | 123,2                        |       | 130,5                  |       | 112,9     |       | 106,1           |       | 115,1     |       | 124,3           |       |
| 2016                        | Jan.    | 121,7     |       | 107,0                        |       | 127,9                        |       | 134,2                  |       | 115,8     |       | 105,7           |       | 119,6     |       | 128,4           |       |
|                             | Febr.   | 118,6     | 122,1 | 108,1                        | 106,5 | 123,8                        | 129,7 | 121,8                  | 126,9 | 113,2     | 116,3 | 107,4           | 105,6 | 115,9     | 121,3 | 116,4           | 121,3 |
|                             | März    | 125,9     |       | 104,5                        |       | 137,3                        |       | 124,6                  |       | 119,9     |       | 103,8           |       | 128,4     |       | 119,0           |       |
|                             | April   | 117,8     |       | 106,8                        |       | 122,8                        |       | 123,8                  |       | 112,6     |       | 106,6           |       | 115,0     |       | 118,7           |       |
|                             | Mai     | 120,3     | 119,3 | 107,7                        | 107,0 | 126,7                        | 125,2 | 121,9                  | 123,7 | 114,9     | 113,8 | 107,3           | 106,5 | 118,7     | 117,2 | 116,6           | 118,3 |
|                             | Juni    | 119,7     |       | 106,4                        |       | 126,1                        |       | 125,3                  |       | 114,0     |       | 105,5           |       | 117,8     |       | 119,7           |       |
|                             | Juli    | 122,0     |       | 106,3                        |       | 130,2                        |       | 121,7                  |       | 116,1     |       | 105,7           |       | 121,6     |       | 116,3           |       |
|                             | Aug.    | 120,9     | 121,7 | 107,2                        | 108,0 | 127,3                        | 128,5 | 127,8                  | 124,9 | 115,1     | 115,8 | 106,3           | 107,1 | 118,9     | 120,0 | 122,2           | 119,3 |
|                             | Sept.   | 122,3     |       | 110,6                        |       | 128,1                        |       | 125,2                  |       | 116,3     |       | 109,4           |       | 119,6     |       | 119,4           |       |
|                             | Okt.    | 125,6     |       | 110,2                        |       | 133,7                        |       | 125,3                  |       | 119,2     |       | 108,8           |       | 124,6     |       | 119,6           |       |
|                             | Nov.    | 123,5     | 126,2 | 112,3                        | 112,0 | 128,7                        | 133,7 | 129,0                  | 126,7 | 116,9     | 119,5 | 110,3           | 110,2 | 119,7     | 124,3 | 122,8           | 120,5 |
|                             | Dez.    | 129,6     |       | 113,4                        |       | 138,6                        |       | 125,8                  |       | 122,3     |       | 111,4           |       | 128,5     |       | 119,2           |       |
| 2017                        | Jan.    | 123,8     |       | 110,5                        |       | 130,6                        |       | 124,9                  |       | 116,8     |       | 107,8           |       | 121,2     |       | 118,6           |       |
|                             | Febr.   | 124,5     | 126,4 | 115,3                        | 113,9 | 128,8                        | 132,3 | 129,2                  | 131,5 | 117,3     | 118,9 | 111,7           | 110,5 | 119,5     | 122,6 | 122,6           | 125,0 |
|                             | März    | 130,8     |       | 115,9                        |       | 137,5                        |       | 140,3                  |       | 122,7     |       | 111,9           |       | 127,1     |       | 133,8           |       |
|                             | April   | 125,9     |       | 116,7                        |       | 129,1                        |       | 139,5                  |       | 118,3     |       | 112,7           |       | 119,5     |       | 132,9           |       |
|                             | Mai     | 130,1     | 127,8 | 116,4                        | 118,2 | 137,1                        | 132,0 | 131,6                  | 135,0 | 122,3     | 120,2 | 112,3           | 114,1 | 127,1     | 122,3 | 125,4           | 128,6 |
|                             | Juni    | 127,5     |       | 121,5                        |       | 129,9                        |       | 133,8                  |       | 120,0     |       | 117,3           |       | 120,4     |       | 127,5           |       |
|                             | Juli p) | 127,0     |       | 116,9                        |       | 132,2                        |       | 127,9                  |       | 120,0     |       | 113,6           |       | 123,0     |       | 122,2           |       |
| Euroraum und Nicht-Euroraum |         | Euro-raum |       | Nicht-Euro-raum              |       | Euro-raum                    |       | Nicht-Euro-raum        |       | Euro-raum |       | Nicht-Euro-raum |       | Euro-raum |       | Nicht-Euro-raum |       |
| Gewicht in % 1)<br>Zeit     |         | 22,68     | 32,48 | 8,67                         | 8,96  | 11,91                        | 21,63 | 2,10                   | 1,89  | 22,68     | 32,48 | 8,67            | 8,96  | 11,91     | 21,63 | 2,10            | 1,89  |
| 2015                        | 1.Vj.   | 104,6     | 129,0 | 103,9                        | 112,2 | 104,0                        | 136,1 | 111,2                  | 127,8 | 101,2     | 121,0 | 101,5           | 108,0 | 99,9      | 126,4 | 106,9           | 122,6 |
|                             | 2.Vj.   | 111,4     | 134,2 | 106,3                        | 110,2 | 114,5                        | 144,1 | 115,3                  | 134,5 | 107,1     | 125,0 | 103,2           | 105,5 | 109,3     | 132,8 | 110,7           | 127,9 |
|                             | 3.Vj.   | 113,1     | 124,3 | 104,4                        | 108,2 | 120,5                        | 130,4 | 107,1                  | 130,7 | 108,8     | 116,1 | 102,0           | 103,8 | 114,9     | 120,5 | 102,7           | 124,0 |
|                             | 4.Vj.   | 109,3     | 126,5 | 105,6                        | 110,6 | 110,6                        | 132,1 | 116,7                  | 138,7 | 105,7     | 118,4 | 104,5           | 106,9 | 105,5     | 122,0 | 112,0           | 131,5 |
| 2016                        | 1.Vj.   | 110,6     | 130,1 | 104,7                        | 108,4 | 113,7                        | 138,5 | 117,1                  | 137,8 | 107,3     | 122,5 | 104,6           | 106,6 | 108,5     | 128,3 | 112,1           | 131,5 |
|                             | 2.Vj.   | 112,5     | 124,0 | 104,6                        | 109,2 | 117,4                        | 129,5 | 116,5                  | 131,7 | 109,2     | 117,1 | 104,7           | 108,1 | 112,0     | 120,0 | 111,4           | 126,1 |
|                             | 3.Vj.   | 115,2     | 126,3 | 104,8                        | 111,2 | 122,6                        | 131,8 | 116,2                  | 134,5 | 111,4     | 119,0 | 104,4           | 109,8 | 116,7     | 121,9 | 111,0           | 128,6 |
|                             | 4.Vj.   | 119,9     | 130,7 | 108,6                        | 115,2 | 129,6                        | 135,9 | 111,0                  | 144,2 | 115,3     | 122,4 | 106,9           | 113,3 | 123,1     | 124,9 | 105,6           | 137,2 |
| 2017                        | 1.Vj.   | 119,3     | 131,3 | 110,9                        | 116,8 | 125,0                        | 136,3 | 122,1                  | 141,9 | 113,9     | 122,4 | 107,2           | 113,6 | 118,3     | 125,0 | 116,3           | 134,8 |
|                             | 2.Vj.   | 122,6     | 131,4 | 114,2                        | 122,1 | 128,2                        | 134,1 | 125,7                  | 145,3 | 116,7     | 122,6 | 110,0           | 118,2 | 121,0     | 123,1 | 119,8           | 138,5 |
| 2016                        | Juli    | 114,3     | 127,4 | 103,8                        | 108,8 | 121,8                        | 134,9 | 115,0                  | 129,1 | 110,7     | 119,9 | 103,9           | 107,4 | 115,8     | 124,8 | 109,9           | 123,5 |
|                             | Aug.    | 116,3     | 124,1 | 104,6                        | 109,7 | 124,2                        | 129,0 | 120,3                  | 136,2 | 112,5     | 117,0 | 103,9           | 108,7 | 118,3     | 119,3 | 115,1           | 130,2 |
|                             | Sept.   | 115,0     | 127,4 | 106,1                        | 115,0 | 121,7                        | 131,6 | 113,4                  | 138,3 | 111,1     | 120,0 | 105,3           | 113,4 | 115,9     | 121,6 | 108,0           | 132,2 |
|                             | Okt.    | 117,9     | 131,0 | 104,8                        | 115,4 | 128,4                        | 136,6 | 112,0                  | 140,2 | 113,8     | 123,0 | 103,7           | 113,7 | 122,3     | 125,9 | 106,8           | 133,8 |
|                             | Nov.    | 116,0     | 128,7 | 110,7                        | 113,9 | 120,8                        | 133,0 | 110,4                  | 149,7 | 111,7     | 120,6 | 108,8           | 111,8 | 115,1     | 122,3 | 104,9           | 142,7 |
|                             | Dez.    | 125,7     | 132,3 | 110,3                        | 116,4 | 139,6                        | 138,0 | 110,6                  | 142,7 | 120,4     | 123,7 | 108,3           | 114,4 | 132,0     | 126,5 | 105,0           | 135,1 |
| 2017                        | Jan.    | 118,2     | 127,7 | 107,7                        | 113,3 | 126,8                        | 132,7 | 112,7                  | 138,5 | 113,1     | 119,3 | 104,7           | 110,8 | 120,3     | 121,7 | 107,2           | 131,4 |
|                             | Febr.   | 116,0     | 130,5 | 110,9                        | 119,5 | 119,8                        | 133,8 | 115,3                  | 144,7 | 110,6     | 121,9 | 106,9           | 116,4 | 113,5     | 122,8 | 109,5           | 137,2 |
|                             | März    | 123,8     | 135,7 | 114,1                        | 117,7 | 128,3                        | 142,5 | 138,3                  | 142,5 | 117,9     | 126,1 | 110,0           | 113,7 | 121,2     | 130,4 | 132,1           | 135,8 |
|                             | April   | 121,8     | 128,8 | 114,0                        | 119,4 | 125,4                        | 131,2 | 133,8                  | 145,8 | 116,1     | 119,9 | 109,9           | 115,5 | 118,5     | 120,0 | 127,6           | 138,9 |
|                             | Mai     | 124,7     | 133,8 | 112,7                        | 120,0 | 134,6                        | 138,4 | 117,6                  | 147,3 | 118,6     | 124,8 | 108,5           | 116,0 | 127,1     | 127,1 | 112,0           | 140,3 |
|                             | Juni    | 121,4     | 131,7 | 116,0                        | 126,8 | 124,5                        | 132,8 | 125,7                  | 142,9 | 115,4     | 123,2 | 111,5           | 123,0 | 117,4     | 122,1 | 119,7           | 136,3 |
|                             | Juli p) | 119,6     | 132,2 | 115,3                        | 118,4 | 121,9                        | 137,9 | 124,5                  | 131,8 | 114,3     | 123,9 | 111,5           | 115,6 | 115,5     | 127,2 | 118,9           | 125,8 |

Quelle der Ursprungswerte: Statistisches Bundesamt. \* Siehe Erläuterungen am Ende des Heftes, Abschnitt zu den Klassifikationen; Ergebnisse für fachliche Betriebs-teile; Angaben ohne Mehrwertsteuer; basierend auf Meldungen der Betriebe mit min-

destens 50 Beschäftigten. 1 Anteil am Auftragseingang in der Industrie insgesamt im Basisjahr 2010. 2 Ab Januar 2015 Euroraum einschl., Nicht-Euroraum ohne Litauen.

II. Konjunkturindikatoren

16. Auftragseingang in der Industrie <sup>1)</sup> aus dem Ausland



\* Angaben ohne Mehrwertsteuer.

## II. Konjunkturindikatoren

### 17. Auftragseingang in ausgewählten Zweigen der Industrie \*)

Werte, 2010 = 100 saisonbereinigt

|                         | Herstellung von chemischen und pharmazeutischen Erzeugnissen |           | Metallerzeugung und -bearbeitung, Herstellung von Metallerzeugnissen |            | Herstellung von Datenverarbeitungsgeräten, elektronischen und optischen Erzeugnissen sowie von elektrischen Ausrüstungen |                                      | Maschinenbau | Herstellung von Kraftwagen und Kraftwagenteilen         |       | nachrichtlich:    |       |                 |       |       |
|-------------------------|--|-----------|--|------------|--|--------------------------------------|--------------|---|-------|-------------------|-------|-----------------|-------|-------|
|                         | 20 und 21  | 24 und 25 | 26 und 27  | 28         | 29   | Industrie ohne sonstigen Fahrzeugbau |              | Investitionsgüterproduzenten ohne sonstigen Fahrzeugbau |       |                   |       |                 |       |       |
| <b>WZ 2008 1)</b>       | 20 und 21  |           | 24 und 25  |            | 26 und 27  |                                      | 28           | 29  |       | Industrie ohne 30 |       | Invest. ohne 30 |       |       |
| <b>Insgesamt</b>        |  |           |  |            |  |                                      |              |   |       |                   |       |                 |       |       |
| Gewicht in % 2)<br>Zeit | 14,36  |           | 17,17  |            | 14,46  |                                      | 18,18        |   | 27,01 |                   | 96,47 |                 | 50,95 |       |
|                         | mtl.   | vj.       | mtl.   | vj.<br>(R) | mtl.   | vj.                                  | mtl.         | vj.<br>(R)  | mtl.  | vj.               | mtl.  | vj.             | mtl.  | vj.   |
| 2014 Dez.               | 105,1  |           | 106,9  |            | 106,6  |                                      | 118,7        |   | 127,1 |                   | 114,8 |                 | 122,6 |       |
| 2015 Jan.               | 105,3  |           | 108,5  |            | 104,6  |                                      | 119,1        |   | 131,5 |                   | 115,8 |                 | 124,6 |       |
| Feb.                    | 107,0  | 106,0     | 104,5  | 105,9      | 104,7  | 105,5                                | 118,2        | 118,2   | 127,2 | 127,4             | 113,7 | 114,1           | 121,8 | 122,2 |
| März                    | 105,7  |           | 104,8  |            | 107,1  |                                      | 117,2        |   | 123,4 |                   | 112,7 |                 | 120,1 |       |
| April                   | 105,7  |           | 107,8  |            | 104,9  |                                      | 125,0        |   | 128,9 |                   | 115,4 |                 | 125,2 |       |
| Mai                     | 107,5  | 107,0     | 106,6  | 106,7      | 106,4  | 106,5                                | 121,5        | 121,2   | 130,7 | 131,7             | 116,8 | 116,2           | 126,9 | 126,0 |
| Juni                    | 107,9  |           | 105,8  |            | 108,1  |                                      | 117,0        |   | 135,4 |                   | 116,5 |                 | 125,9 |       |
| Juli                    | 107,0  |           | 104,7  |            | 106,7  |                                      | 126,5        |   | 126,6 |                   | 115,3 |                 | 125,0 |       |
| Aug.                    | 103,9  | 105,9     | 103,1  | 103,3      | 104,3  | 105,4                                | 119,7        | 122,1   | 119,0 | 121,0             | 112,2 | 112,9           | 120,5 | 121,3 |
| Sept.                   | 106,9  |           | 102,2  |            | 105,3  |                                      | 120,1        |   | 117,4 |                   | 111,3 |                 | 118,3 |       |
| Okt.                    | 106,1  |           | 101,3  |            | 108,7  |                                      | 116,2        |   | 124,9 |                   | 112,9 |                 | 120,7 |       |
| Nov.                    | 106,8  | 107,7     | 105,0  | 102,3      | 109,5  | 109,2                                | 114,8        | 119,7   | 123,6 | 123,0             | 112,5 | 113,1           | 119,4 | 120,7 |
| Dez.                    | 110,3  |           | 100,5  |            | 109,4  |                                      | 128,0        |   | 120,4 |                   | 113,9 |                 | 121,9 |       |
| 2016 Jan.               | 107,8  |           | 99,8   |            | 108,8  |                                      | 119,2        |   | 128,3 |                   | 114,3 |                 | 123,7 |       |
| Feb.                    | 103,5  | 105,2     | 103,3  | 101,5      | 106,7  | 106,6                                | 115,6        | 123,3   | 128,5 | 128,2             | 113,0 | 114,6           | 121,9 | 125,1 |
| März                    | 104,4  |           | 101,4  |            | 104,4  |                                      | 135,2        |   | 127,8 |                   | 116,4 |                 | 129,8 |       |
| April                   | 101,9  |           | 109,0  |            | 106,8  |                                      | 117,6        |   | 123,0 |                   | 111,8 |                 | 118,1 |       |
| Mai                     | 104,2  | 103,0     | 103,4  | 105,1      | 106,3  | 106,8                                | 114,6        | 117,8   | 127,2 | 126,9             | 112,9 | 112,8           | 121,8 | 121,2 |
| Juni                    | 103,0  |           | 102,9  |            | 107,4  |                                      | 121,3        |   | 130,5 |                   | 113,7 |                 | 123,6 |       |
| Juli                    | 102,1  |           | 102,1  |            | 106,3  |                                      | 118,1        |   | 124,2 |                   | 111,6 |                 | 120,3 |       |
| Aug.                    | 104,8  | 104,0     | 102,9  | 102,8      | 106,5  | 107,5                                | 118,0        | 118,7   | 125,2 | 126,0             | 113,6 | 113,4           | 122,8 | 122,7 |
| Sept.                   | 105,0  |           | 103,5  |            | 109,7  |                                      | 120,0        |   | 128,7 |                   | 115,1 |                 | 125,0 |       |
| Okt.                    | 104,1  |           | 105,0  |            | 110,3  |                                      | 120,1        |   | 138,0 |                   | 118,3 |                 | 129,7 |       |
| Nov.                    | 111,9  | 108,1     | 106,9  | 106,9      | 110,4  | 111,6                                | 124,3        | 122,8   | 133,2 | 134,2             | 117,7 | 118,8           | 127,3 | 129,6 |
| Dez.                    | 108,4  |           | 108,9  |            | 114,0  |                                      | 124,1        |   | 131,3 |                   | 120,3 |                 | 131,7 |       |
| 2017 Jan.               | 106,9  |           | 105,9  |            | 109,2  |                                      | 123,0        |   | 130,0 |                   | 116,6 |                 | 126,6 |       |
| Feb.                    | 112,0  | 110,6     | 115,0  | 111,7      | 114,9  | 114,1                                | 124,3        | 124,5   | 130,6 | 130,1             | 119,8 | 118,9           | 126,2 | 127,1 |
| März                    | 112,9  |           | 114,2  |            | 118,1  |                                      | 126,3        |   | 129,8 |                   | 120,3 |                 | 128,4 |       |
| April                   | 111,3  |           | 112,7  |            | 115,4  |                                      | 123,3        |   | 129,5 |                   | 119,0 |                 | 125,8 |       |
| Mai                     | 108,8  | 111,0     | 111,8  | 114,1      | 116,6  | 117,2                                | 123,8        | 124,6   | 132,9 | 131,6             | 120,2 | 120,3           | 129,0 | 128,0 |
| Juni                    | 113,0  |           | 117,9  |            | 119,5  |                                      | 126,7        |   | 132,3 |                   | 121,6 |                 | 129,3 |       |
| Juli p)                 | 109,6  |           | 114,2  |            | 116,9  |                                      | 125,9        |   | 135,4 |                   | 121,2 |                 | 130,0 |       |

**In- und Ausland**

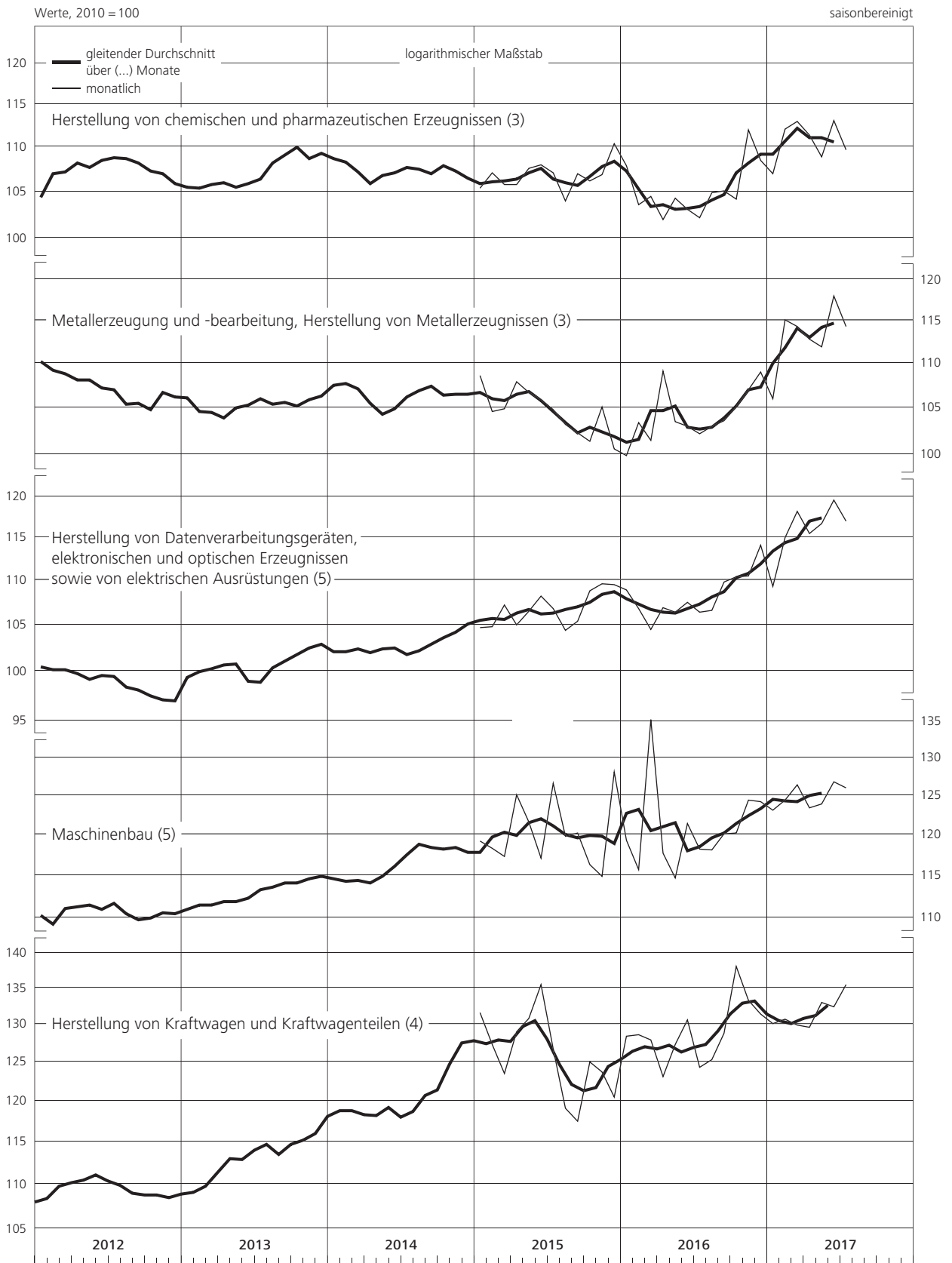
|                         | Inland |       | Ausland |       | Inland |       | Ausland |       | Inland |       | Ausland |       | Inland |       | Ausland |  |
|-------------------------|--------|-------|---------|-------|--------|-------|---------|-------|--------|-------|---------|-------|--------|-------|---------|--|
|                         | 6,06   | 8,30  | 10,99   | 6,18  | 6,90   | 7,56  | 6,82    | 11,36 | 9,78   | 17,23 | 43,67   | 52,80 | 19,64  | 31,31 |         |  |
| Gewicht in % 2)<br>Zeit |        |       |         |       |        |       |         |       |        |       |         |       |        |       |         |  |
| 2015 2.Vj.              | 99,3   | 112,6 | 103,4   | 112,7 | 97,5   | 114,7 | 120,3   | 121,6 | 114,3  | 141,5 | 106,9   | 123,9 | 115,3  | 132,7 |         |  |
| 3.Vj.                   | 98,6   | 111,3 | 102,7   | 104,5 | 96,9   | 113,3 | 124,6   | 120,6 | 114,9  | 124,5 | 107,3   | 117,6 | 116,8  | 124,1 |         |  |
| 4.Vj.                   | 98,0   | 114,9 | 100,1   | 106,0 | 99,2   | 118,3 | 114,2   | 123,0 | 117,4  | 126,2 | 106,1   | 118,9 | 115,2  | 124,1 |         |  |
| 2016 1.Vj.              | 94,3   | 113,3 | 99,1    | 105,8 | 97,2   | 115,2 | 114,3   | 128,7 | 120,3  | 132,7 | 105,4   | 122,2 | 116,4  | 130,6 |         |  |
| 2.Vj.                   | 92,9   | 110,5 | 104,0   | 107,0 | 96,6   | 116,1 | 119,0   | 117,1 | 117,3  | 132,3 | 106,3   | 118,3 | 116,5  | 124,1 |         |  |
| 3.Vj.                   | 91,9   | 112,8 | 100,5   | 107,1 | 96,9   | 117,1 | 115,1   | 120,9 | 118,6  | 130,3 | 104,7   | 120,7 | 115,0  | 127,5 |         |  |
| 4.Vj.                   | 97,5   | 115,9 | 104,2   | 111,9 | 102,2  | 120,2 | 118,3   | 125,5 | 125,8  | 138,9 | 110,3   | 125,8 | 123,2  | 133,6 |         |  |
| 2017 1.Vj.              | 98,3   | 119,6 | 110,2   | 114,4 | 105,0  | 122,4 | 117,2   | 129,0 | 119,0  | 136,4 | 109,9   | 126,4 | 117,8  | 132,9 |         |  |
| 2.Vj.                   | 96,8   | 121,4 | 110,7   | 120,2 | 104,5  | 128,7 | 120,0   | 127,4 | 117,0  | 139,8 | 110,2   | 128,6 | 119,0  | 133,7 |         |  |
| 2016 Juli               | 92,0   | 109,5 | 100,4   | 105,2 | 96,7   | 115,0 | 113,1   | 121,1 | 114,3  | 129,8 | 102,9   | 118,8 | 111,7  | 125,7 |         |  |
| Aug.                    | 92,1   | 114,1 | 100,7   | 106,8 | 98,2   | 114,0 | 116,7   | 118,8 | 119,8  | 128,3 | 105,6   | 120,2 | 116,2  | 126,9 |         |  |
| Sept.                   | 91,5   | 114,8 | 100,3   | 109,3 | 95,9   | 122,3 | 115,4   | 122,7 | 121,6  | 132,7 | 105,5   | 123,0 | 117,1  | 130,0 |         |  |
| Okt.                    | 93,6   | 111,7 | 102,8   | 108,9 | 101,2  | 118,7 | 117,0   | 121,9 | 126,9  | 144,3 | 109,0   | 126,0 | 120,9  | 135,2 |         |  |
| Nov.                    | 101,2  | 119,8 | 103,7   | 112,7 | 99,1   | 120,8 | 117,7   | 128,3 | 122,6  | 139,2 | 107,9   | 125,8 | 118,0  | 133,2 |         |  |
| Dez.                    | 97,8   | 116,1 | 106,1   | 114,0 | 106,2  | 121,2 | 120,2   | 126,4 | 127,8  | 133,3 | 114,1   | 125,5 | 130,7  | 132,4 |         |  |
| 2017 Jan.               | 96,5   | 114,5 | 103,1   | 111,0 | 99,7   | 117,9 | 116,5   | 126,9 | 118,0  | 136,8 | 106,3   | 125,1 | 115,7  | 133,5 |         |  |
| Feb.                    | 99,8   | 120,9 | 116,2   | 112,8 | 108,6  | 120,7 | 114,9   | 129,9 | 124,3  | 134,1 | 113,5   | 125,1 | 119,7  | 130,2 |         |  |
| März                    | 98,6   | 123,4 | 111,3   | 119,3 | 106,7  | 128,5 | 120,1   | 130,1 | 114,6  | 138,4 | 110,0   | 128,9 | 118,0  | 135,0 |         |  |
| April                   | 95,9   | 122,6 | 110,1   | 117,2 | 103,9  | 125,9 | 118,0   | 126,5 | 117,7  | 136,2 | 109,8   | 126,6 | 118,1  | 130,7 |         |  |
| Mai                     | 96,9   | 117,5 | 107,8   | 118,8 | 104,1  | 128,0 | 118,1   | 127,3 | 117,0  | 142,0 | 108,6   | 129,8 | 116,0  | 137,2 |         |  |
| Juni                    | 97,7   | 124,1 | 114,2   | 124,6 | 105,6  | 132,2 | 123,8   | 128,4 | 116,4  | 141,3 | 112,2   | 129,3 | 123,0  | 133,3 |         |  |
| Juli p)                 | 97,1   | 118,8 | 111,1   | 119,8 | 107,1  | 125,9 | 123,3   | 127,4 | 119,5  | 144,5 | 110,7   | 129,8 | 118,1  | 137,4 |         |  |

Quelle der Ursprungswerte: Statistisches Bundesamt. \* Ergebnisse für fachliche Betriebsstelle; Angaben ohne Mehrwertsteuer; basierend auf Meldungen der Betriebe

mit mindestens 50 Beschäftigten. 1 Systematik der Wirtschaftszweige, Ausgabe 2008. 2 Anteil am Auftragseingang in der Industrie insgesamt im Basisjahr 2010.

II. Konjunkturindikatoren

17. Auftragseingang in ausgewählten Zweigen der Industrie<sup>\*)</sup>



\* Angaben ohne Mehrwertsteuer.

## II. Konjunkturindikatoren

### 18. Umsätze der Industrie \*) nach Hauptgruppen Insgesamt und im Inland

2010 = 100

saisonbereinigt

|                         | Industrie |           | Vorleistungs-güterproduzenten |           | Investitions-güterproduzenten |           | Konsum-güterproduzenten |           | davon:                     |           |                             |           |
|-------------------------|-----------|-----------|-------------------------------|-----------|-------------------------------|-----------|-------------------------|-----------|----------------------------|-----------|-----------------------------|-----------|
|                         | monatlich | viertelj. | monatlich                     | viertelj. | monatlich                     | viertelj. | monatlich               | viertelj. | Gebrauchs-güterproduzenten |           | Verbrauchs-güterproduzenten |           |
|                         |           |           |                               |           |                               |           |                         |           | monatlich                  | viertelj. | monatlich                   | viertelj. |
| <b>Insgesamt</b>        |           |           |                               |           |                               |           |                         |           |                            |           |                             |           |
| Gewicht in % 1)<br>Zeit | 100,00    |           | 37,22                         |           | 44,22                         |           | 18,57                   |           | 2,67                       |           | 15,90                       |           |
| 2015 April              | 115,8     |           | 108,5                         |           | 124,7                         |           | 109,4                   |           | 109,1                      |           | 109,5                       |           |
| Mai                     | 116,9     | 116,2     | 108,3                         | 108,5     | 127,0                         | 125,4     | 109,8                   | 109,8     | 112,6                      | 110,3     | 109,3                       | 109,8     |
| Juni                    | 115,9     |           | 108,6                         |           | 124,5                         |           | 110,3                   |           | 109,3                      |           | 110,5                       |           |
| Juli 2)                 | 117,8     |           | 108,5                         |           | 128,7                         |           | 110,5                   |           | 110,6                      |           | 110,5                       |           |
| Aug. 2)                 | 115,1     | 116,0     | 107,2                         | 107,6     | 124,4                         | 125,8     | 108,7                   | 109,1     | 113,8                      | 111,7     | 107,8                       | 108,7     |
| Sept.                   | 115,0     |           | 107,2                         |           | 124,4                         |           | 108,2                   |           | 110,7                      |           | 107,8                       |           |
| Okt.                    | 116,5     |           | 106,5                         |           | 128,6                         |           | 107,7                   |           | 110,3                      |           | 107,2                       |           |
| Nov.                    | 114,5     | 115,9     | 106,2                         | 106,8     | 123,9                         | 126,2     | 108,7                   | 109,6     | 113,0                      | 111,7     | 108,0                       | 109,2     |
| Dez.                    | 116,7     |           | 107,6                         |           | 126,2                         |           | 112,3                   |           | 111,8                      |           | 112,3                       |           |
| 2016 Jan.               | 116,1     |           | 107,3                         |           | 126,0                         |           | 110,1                   |           | 113,0                      |           | 109,7                       |           |
| Febr.                   | 116,2     | 115,9     | 106,8                         | 106,6     | 126,7                         | 126,2     | 110,1                   | 110,0     | 112,6                      | 112,2     | 109,7                       | 109,7     |
| März                    | 115,5     |           | 105,8                         |           | 125,9                         |           | 109,8                   |           | 110,9                      |           | 109,6                       |           |
| April                   | 115,2     |           | 105,1                         |           | 127,6                         |           | 105,9                   |           | 112,7                      |           | 104,7                       |           |
| Mai                     | 114,9     | 115,0     | 105,5                         | 105,4     | 124,8                         | 125,9     | 110,3                   | 108,6     | 110,9                      | 112,9     | 110,2                       | 107,8     |
| Juni                    | 115,0     |           | 105,5                         |           | 125,4                         |           | 109,5                   |           | 115,0                      |           | 108,6                       |           |
| Juli 2)                 | 113,4     |           | 104,9                         |           | 122,4                         |           | 108,8                   |           | 111,2                      |           | 108,4                       |           |
| Aug. 2)                 | 117,1     | 115,8     | 107,2                         | 106,4     | 127,9                         | 125,8     | 111,1                   | 110,6     | 115,3                      | 113,6     | 110,5                       | 110,1     |
| Sept.                   | 116,8     |           | 107,2                         |           | 127,1                         |           | 111,8                   |           | 114,4                      |           | 111,4                       |           |
| Okt.                    | 116,8     |           | 107,0                         |           | 128,0                         |           | 109,6                   |           | 116,1                      |           | 108,6                       |           |
| Nov.                    | 118,2     | 117,0     | 109,6                         | 108,4     | 127,8                         | 126,7     | 112,8                   | 111,1     | 114,7                      | 115,9     | 112,4                       | 110,3     |
| Dez.                    | 116,0     |           | 108,7                         |           | 124,3                         |           | 110,8                   |           | 117,0                      |           | 109,8                       |           |
| 2017 Jan.               | 118,3     |           | 109,7                         |           | 128,3                         |           | 111,6                   |           | 117,8                      |           | 110,6                       |           |
| Febr.                   | 119,6     | 119,1     | 111,9                         | 111,4     | 128,3                         | 128,2     | 114,0                   | 112,8     | 117,1                      | 117,4     | 113,4                       | 112,0     |
| März                    | 119,5     |           | 112,5                         |           | 128,1                         |           | 112,7                   |           | 117,4                      |           | 111,9                       |           |
| April                   | 121,2     |           | 113,8                         |           | 129,7                         |           | 115,9                   |           | 120,0                      |           | 115,1                       |           |
| Mai                     | 121,5     | 121,6     | 114,3                         | 114,2     | 129,7                         | 129,9     | 116,7                   | 116,9     | 123,4                      | 121,6     | 115,6                       | 116,0     |
| Juni                    | 122,1     |           | 114,4                         |           | 130,4                         |           | 118,0                   |           | 121,5                      |           | 117,3                       |           |
| Juli 2)p)               | 121,7     |           | 114,7                         |           | 130,3                         |           | 115,1                   |           | 121,3                      |           | 114,1                       |           |
| <b>Im Inland</b>        |           |           |                               |           |                               |           |                         |           |                            |           |                             |           |
| Gewicht in % 1)<br>Zeit | 51,69     |           | 21,06                         |           | 17,78                         |           | 12,86                   |           | 1,56                       |           | 11,30                       |           |
| 2015 April              | 108,6     |           | 105,2                         |           | 116,4                         |           | 103,4                   |           | 105,8                      |           | 103,1                       |           |
| Mai                     | 109,8     | 109,4     | 105,6                         | 105,3     | 118,7                         | 118,1     | 104,3                   | 104,1     | 106,2                      | 105,9     | 104,0                       | 103,8     |
| Juni                    | 109,8     |           | 105,2                         |           | 119,1                         |           | 104,6                   |           | 105,8                      |           | 104,4                       |           |
| Juli 2)                 | 110,7     |           | 105,4                         |           | 120,3                         |           | 106,1                   |           | 105,3                      |           | 106,2                       |           |
| Aug. 2)                 | 108,7     | 109,3     | 104,3                         | 104,6     | 117,2                         | 118,1     | 104,3                   | 105,0     | 109,4                      | 106,8     | 103,6                       | 104,8     |
| Sept.                   | 108,5     |           | 104,0                         |           | 116,7                         |           | 104,6                   |           | 105,6                      |           | 104,5                       |           |
| Okt.                    | 110,4     |           | 103,5                         |           | 123,3                         |           | 103,8                   |           | 105,9                      |           | 103,5                       |           |
| Nov.                    | 108,2     | 109,3     | 102,9                         | 103,3     | 117,3                         | 119,5     | 104,4                   | 105,2     | 106,2                      | 105,9     | 104,1                       | 105,0     |
| Dez.                    | 109,3     |           | 103,4                         |           | 117,8                         |           | 107,3                   |           | 105,7                      |           | 107,5                       |           |
| 2016 Jan.               | 110,0     |           | 104,0                         |           | 120,7                         |           | 105,1                   |           | 108,4                      |           | 104,7                       |           |
| Febr.                   | 109,7     | 109,6     | 103,2                         | 103,1     | 120,4                         | 120,2     | 105,6                   | 105,4     | 109,2                      | 108,6     | 105,1                       | 105,0     |
| März                    | 109,0     |           | 102,1                         |           | 119,5                         |           | 105,6                   |           | 108,1                      |           | 105,3                       |           |
| April                   | 108,3     |           | 101,4                         |           | 121,6                         |           | 101,3                   |           | 108,8                      |           | 100,3                       |           |
| Mai                     | 107,8     | 108,1     | 100,9                         | 101,4     | 117,7                         | 119,4     | 105,5                   | 103,7     | 106,9                      | 109,0     | 105,3                       | 103,0     |
| Juni                    | 108,3     |           | 101,9                         |           | 118,9                         |           | 104,3                   |           | 111,2                      |           | 103,4                       |           |
| Juli 2)                 | 106,6     |           | 101,4                         |           | 115,0                         |           | 103,5                   |           | 106,8                      |           | 103,0                       |           |
| Aug. 2)                 | 109,4     | 108,5     | 103,2                         | 102,3     | 119,6                         | 118,1     | 105,3                   | 105,3     | 110,7                      | 108,7     | 104,6                       | 104,8     |
| Sept.                   | 109,5     |           | 102,3                         |           | 119,7                         |           | 107,0                   |           | 108,5                      |           | 106,8                       |           |
| Okt.                    | 109,2     |           | 102,8                         |           | 119,9                         |           | 104,9                   |           | 110,3                      |           | 104,2                       |           |
| Nov.                    | 110,3     | 109,7     | 104,3                         | 103,6     | 119,2                         | 119,3     | 107,8                   | 106,2     | 110,3                      | 110,1     | 107,5                       | 105,7     |
| Dez.                    | 109,5     |           | 103,8                         |           | 118,9                         |           | 106,0                   |           | 109,8                      |           | 105,5                       |           |
| 2017 Jan.               | 110,6     |           | 104,8                         |           | 121,4                         |           | 105,0                   |           | 107,3                      |           | 104,7                       |           |
| Febr.                   | 112,6     | 111,5     | 107,4                         | 106,5     | 121,8                         | 120,8     | 108,4                   | 106,8     | 109,0                      | 108,3     | 108,3                       | 106,6     |
| März                    | 111,4     |           | 107,4                         |           | 119,2                         |           | 107,1                   |           | 108,6                      |           | 106,9                       |           |
| April                   | 113,2     |           | 108,8                         |           | 120,6                         |           | 110,3                   |           | 110,8                      |           | 110,2                       |           |
| Mai                     | 113,7     | 113,8     | 109,0                         | 108,6     | 121,7                         | 122,1     | 110,3                   | 111,0     | 114,7                      | 112,5     | 109,7                       | 110,7     |
| Juni                    | 114,6     |           | 107,9                         |           | 124,1                         |           | 112,3                   |           | 112,0                      |           | 112,3                       |           |
| Juli 2)p)               | 112,7     |           | 109,3                         |           | 119,8                         |           | 108,4                   |           | 108,6                      |           | 108,4                       |           |

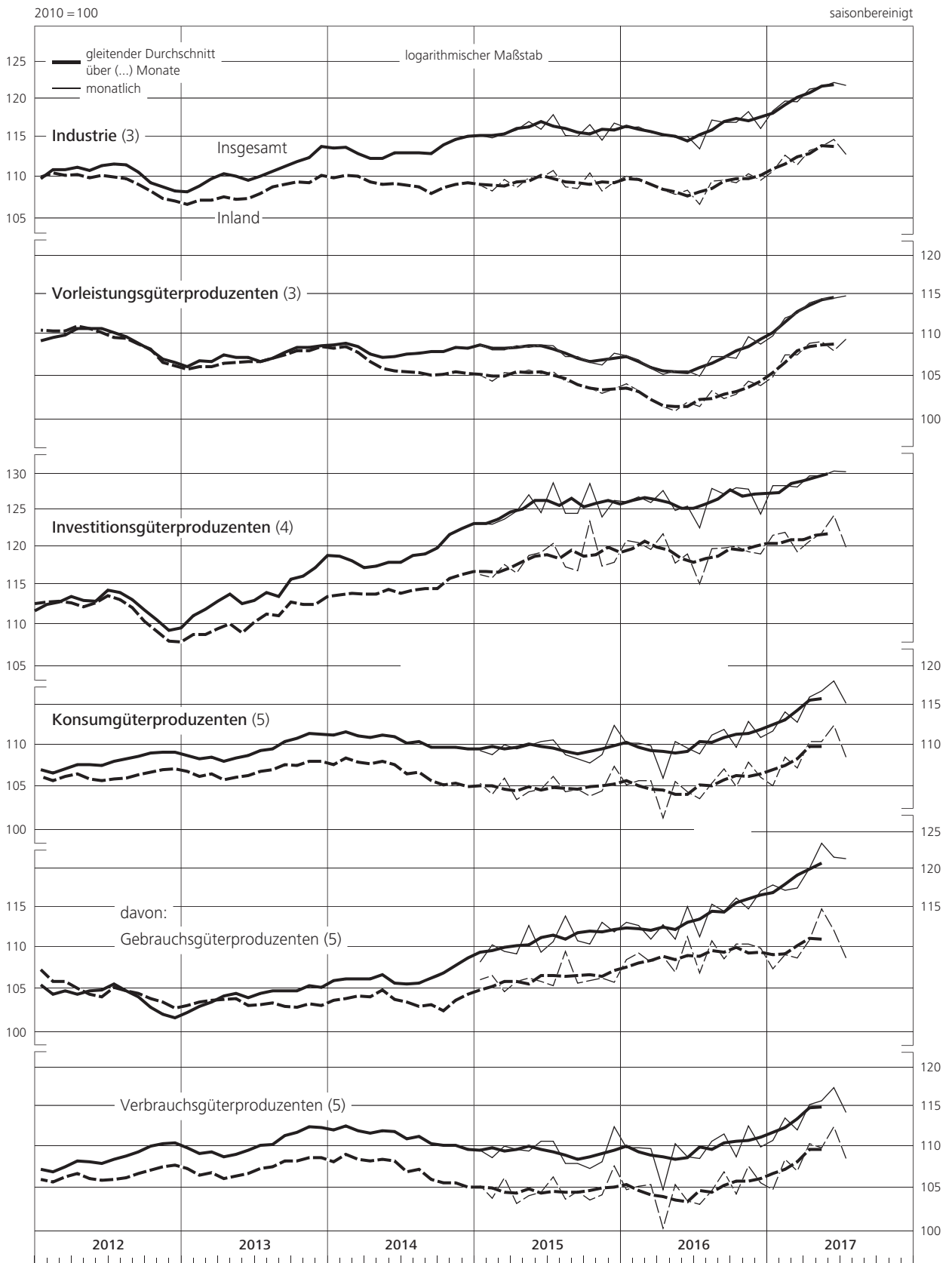
Quelle der Ursprungswerte: Statistisches Bundesamt. \* Siehe Erläuterungen am Ende des Heftes, Abschnitt zu den Klassifikationen; Ergebnisse für fachliche Betriebsteile; Angaben ohne Mehrwertsteuer; basierend auf Meldungen der Betriebe mit min-

destens 50 Beschäftigten. 1 Anteil an den Umsätzen der Industrie insgesamt im Basisjahr 2010. 2 Beeinflusst durch Verschiebung der Ferientermine.



II. Konjunkturindikatoren

18. Umsätze der Industrie <sup>1)</sup> nach Hauptgruppen – insgesamt und im Inland



\* Angaben ohne Mehrwertsteuer.

## II. Konjunkturindikatoren

19. Umsätze der Industrie \*) nach Hauptgruppen  
Im Ausland

2010 = 100

saisonbereinigt

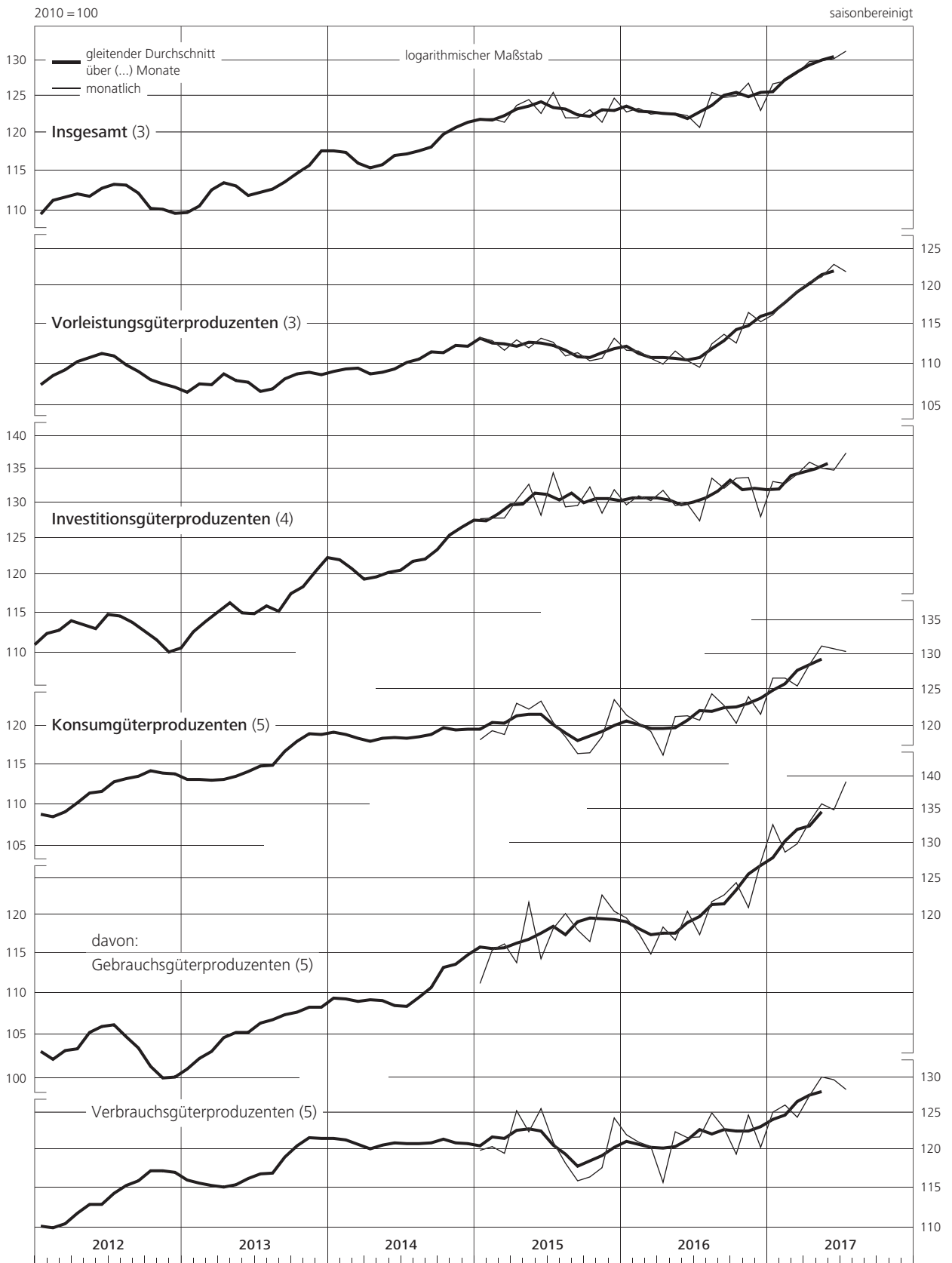
|                                    | Industrie        |       | Vorleistungsgüterproduzenten |       | Investitionsgüterproduzenten |       | Konsumgüterproduzenten |       | davon:                    |       |                            |       |
|------------------------------------|------------------|-------|------------------------------|-------|------------------------------|-------|------------------------|-------|---------------------------|-------|----------------------------|-------|
|                                    |                  |       |                              |       |                              |       |                        |       | Gebrauchsgüterproduzenten |       | Verbrauchsgüterproduzenten |       |
| <b>Insgesamt</b>                   | <b>48,31</b>     |       | <b>16,16</b>                 |       | <b>26,44</b>                 |       | <b>5,71</b>            |       | <b>1,11</b>               |       | <b>4,60</b>                |       |
| Gewicht in % <sup>1)</sup><br>Zeit | mtl.             | vj.   | mtl.                         | vj.   | mtl.                         | vj.   | mtl.                   | vj.   | mtl.                      | vj.   | mtl.                       | vj.   |
| 2014 Sept.                         | 118,6            |       | 110,6                        |       | 123,5                        |       | 118,8                  |       | 109,4                     |       | 121,0                      |       |
| Okt.                               | 119,8            |       | 113,6                        |       | 123,7                        |       | 119,0                  |       | 111,1                     |       | 120,8                      |       |
| Nov.                               | 120,6            | 120,6 | 109,7                        | 112,2 | 127,8                        | 125,9 | 118,5                  | 120,1 | 114,8                     | 115,7 | 119,4                      | 121,1 |
| Dez.                               | 121,5            |       | 113,3                        |       | 126,3                        |       | 122,7                  |       | 121,1                     |       | 123,1                      |       |
| 2015 Jan.                          | 121,7            |       | 113,2                        |       | 127,6                        |       | 118,1                  |       | 111,1                     |       | 119,8                      |       |
| Febr.                              | 121,8            | 121,6 | 112,8                        | 112,5 | 127,7                        | 127,7 | 119,3                  | 118,7 | 115,3                     | 114,2 | 120,3                      | 119,8 |
| März                               | 121,3            |       | 111,6                        |       | 127,7                        |       | 118,8                  |       | 116,1                     |       | 119,4                      |       |
| April                              | 123,6            |       | 112,9                        |       | 130,3                        |       | 123,0                  |       | 113,7                     |       | 125,2                      |       |
| Mai                                | 124,4            | 123,5 | 111,9                        | 112,6 | 132,6                        | 130,3 | 122,2                  | 122,8 | 121,6                     | 116,5 | 122,3                      | 124,3 |
| Juni                               | 122,5            |       | 113,1                        |       | 128,1                        |       | 123,3                  |       | 114,2                     |       | 125,5                      |       |
| Juli <sup>2)</sup>                 | 125,4            |       | 112,6                        |       | 134,3                        |       | 120,4                  |       | 118,1                     |       | 120,9                      |       |
| Aug. <sup>2)</sup>                 | 121,9            | 123,1 | 110,9                        | 111,6 | 129,3                        | 131,0 | 118,5                  | 118,4 | 120,1                     | 118,7 | 118,1                      | 118,3 |
| Sept.                              | 121,9            |       | 111,3                        |       | 129,5                        |       | 116,3                  |       | 117,9                     |       | 115,8                      |       |
| Okt.                               | 123,0            |       | 110,3                        |       | 132,2                        |       | 116,4                  |       | 116,4                     |       | 116,3                      |       |
| Nov.                               | 121,3            | 123,0 | 110,6                        | 111,3 | 128,4                        | 130,8 | 118,5                  | 119,5 | 122,6                     | 119,8 | 117,5                      | 119,3 |
| Dez.                               | 124,6            |       | 113,1                        |       | 131,8                        |       | 123,5                  |       | 120,4                     |       | 124,2                      |       |
| 2016 Jan.                          | 122,7            |       | 111,6                        |       | 129,6                        |       | 121,4                  |       | 119,5                     |       | 121,9                      |       |
| Febr.                              | 123,2            | 122,8 | 111,5                        | 111,2 | 130,9                        | 130,2 | 120,3                  | 120,3 | 117,5                     | 117,3 | 120,9                      | 121,0 |
| März                               | 122,4            |       | 110,6                        |       | 130,2                        |       | 119,2                  |       | 114,8                     |       | 120,3                      |       |
| April                              | 122,6            |       | 109,9                        |       | 131,7                        |       | 116,1                  |       | 118,3                     |       | 115,6                      |       |
| Mai                                | 122,5            | 122,4 | 111,5                        | 110,6 | 129,5                        | 130,3 | 121,2                  | 119,5 | 116,6                     | 118,4 | 122,3                      | 119,8 |
| Juni                               | 122,2            |       | 110,3                        |       | 129,7                        |       | 121,3                  |       | 120,4                     |       | 121,5                      |       |
| Juli <sup>2)</sup>                 | 120,6            |       | 109,5                        |       | 127,3                        |       | 120,7                  |       | 117,3                     |       | 121,6                      |       |
| Aug. <sup>2)</sup>                 | 125,4            | 123,6 | 112,4                        | 111,8 | 133,5                        | 130,9 | 124,3                  | 122,6 | 121,7                     | 120,5 | 124,9                      | 123,1 |
| Sept.                              | 124,7            |       | 113,6                        |       | 132,0                        |       | 122,7                  |       | 122,6                     |       | 122,8                      |       |
| Okt.                               | 124,9            |       | 112,5                        |       | 133,5                        |       | 120,3                  |       | 124,3                     |       | 119,3                      |       |
| Nov.                               | 126,7            | 124,8 | 116,4                        | 114,7 | 133,6                        | 131,7 | 123,9                  | 121,9 | 120,9                     | 124,1 | 124,6                      | 121,4 |
| Dez.                               | 122,9            |       | 115,2                        |       | 127,9                        |       | 121,5                  |       | 127,1                     |       | 120,2                      |       |
| 2017 Jan.                          | 126,6            |       | 116,1                        |       | 133,0                        |       | 126,5                  |       | 132,6                     |       | 125,0                      |       |
| Febr.                              | 127,0            | 127,2 | 117,8                        | 117,7 | 132,7                        | 133,3 | 126,5                  | 126,1 | 128,6                     | 130,3 | 126,0                      | 125,1 |
| März                               | 128,1            |       | 119,2                        |       | 134,1                        |       | 125,4                  |       | 129,8                     |       | 124,3                      |       |
| April                              | 129,8            |       | 120,4                        |       | 135,9                        |       | 128,4                  |       | 133,0                     |       | 127,3                      |       |
| Mai                                | 129,9            | 130,0 | 121,1                        | 121,4 | 135,0                        | 135,2 | 131,1                  | 130,1 | 135,7                     | 134,5 | 130,0                      | 129,0 |
| Juni                               | 130,2            |       | 122,8                        |       | 134,7                        |       | 130,7                  |       | 134,8                     |       | 129,6                      |       |
| Juli <sup>2)p)</sup>               | 131,3            |       | 121,8                        |       | 137,3                        |       | 130,3                  |       | 139,1                     |       | 128,2                      |       |
| <b>Euroraum und Nicht-Euroraum</b> | <b>Euro-raum</b> |       | <b>Nicht-Euro-raum</b>       |       | <b>Euro-raum</b>             |       | <b>Nicht-Euro-raum</b> |       | <b>Euro-raum</b>          |       | <b>Nicht-Euro-raum</b>     |       |
| Gewicht in % <sup>1)</sup><br>Zeit | 21,22            | 27,09 | 8,16                         | 8,00  | 9,59                         | 16,85 | 3,47                   | 2,24  | 0,65                      | 0,46  | 2,83                       | 1,77  |
| 2015 2.Vj.                         | 111,1            | 133,3 | 109,4                        | 115,9 | 111,0                        | 141,3 | 115,2                  | 134,8 | 95,9                      | 145,4 | 119,6                      | 132,0 |
| 3.Vj.                              | 111,4            | 132,1 | 108,7                        | 114,5 | 114,8                        | 140,3 | 108,5                  | 133,7 | 97,8                      | 148,0 | 111,0                      | 129,9 |
| 4.Vj.                              | 112,4            | 131,2 | 109,1                        | 113,6 | 116,3                        | 139,0 | 109,5                  | 135,0 | 101,0                     | 146,1 | 111,4                      | 132,1 |
| 2016 1.Vj.                         | 112,8            | 130,5 | 109,8                        | 112,7 | 116,5                        | 138,1 | 109,9                  | 136,5 | 98,8                      | 143,1 | 112,4                      | 134,8 |
| 2.Vj.                              | 113,3            | 129,6 | 107,7                        | 113,5 | 119,1                        | 136,6 | 110,2                  | 134,0 | 99,7                      | 144,6 | 112,6                      | 131,3 |
| 3.Vj.                              | 115,4            | 130,0 | 108,9                        | 114,9 | 121,8                        | 136,2 | 113,1                  | 137,4 | 101,6                     | 146,9 | 115,7                      | 134,9 |
| 4.Vj.                              | 116,2            | 131,6 | 111,4                        | 118,0 | 122,1                        | 137,1 | 111,2                  | 138,6 | 103,0                     | 153,6 | 113,0                      | 134,7 |
| 2017 1.Vj.                         | 119,8            | 133,1 | 114,9                        | 120,6 | 125,8                        | 137,5 | 114,5                  | 144,2 | 106,2                     | 164,2 | 116,4                      | 139,0 |
| 2.Vj.                              | 122,2            | 136,1 | 117,8                        | 125,1 | 126,8                        | 139,9 | 119,8                  | 146,0 | 110,7                     | 167,8 | 121,8                      | 140,4 |
| 2016 Juli <sup>2)</sup>            | 112,1            | 127,3 | 106,0                        | 113,1 | 117,4                        | 133,0 | 111,7                  | 134,8 | 99,2                      | 142,6 | 114,6                      | 132,8 |
| Aug. <sup>2)</sup>                 | 117,5            | 131,5 | 109,9                        | 115,0 | 124,6                        | 138,6 | 115,8                  | 137,5 | 103,5                     | 147,1 | 118,6                      | 135,0 |
| Sept.                              | 116,6            | 131,1 | 110,8                        | 116,5 | 123,3                        | 136,9 | 111,7                  | 139,9 | 102,2                     | 151,1 | 113,9                      | 137,0 |
| Okt.                               | 116,7            | 131,4 | 108,9                        | 116,1 | 125,0                        | 138,4 | 112,0                  | 133,2 | 104,4                     | 152,1 | 113,7                      | 128,3 |
| Nov.                               | 117,9            | 133,6 | 113,0                        | 119,8 | 124,5                        | 138,8 | 111,4                  | 143,3 | 100,2                     | 149,8 | 113,9                      | 141,6 |
| Dez.                               | 114,0            | 129,9 | 112,3                        | 118,1 | 116,9                        | 134,2 | 110,1                  | 139,3 | 104,5                     | 158,7 | 111,4                      | 134,3 |
| 2017 Jan.                          | 119,1            | 132,5 | 112,4                        | 119,8 | 126,2                        | 136,9 | 115,1                  | 144,2 | 107,9                     | 167,1 | 116,7                      | 138,3 |
| Febr.                              | 118,9            | 133,3 | 114,6                        | 121,1 | 124,3                        | 137,5 | 114,2                  | 145,6 | 102,6                     | 165,0 | 116,9                      | 140,5 |
| März                               | 121,3            | 133,4 | 117,7                        | 120,8 | 127,0                        | 138,2 | 114,3                  | 142,7 | 108,0                     | 160,4 | 115,7                      | 138,1 |
| April                              | 121,1            | 136,7 | 117,4                        | 123,4 | 125,4                        | 141,9 | 117,7                  | 145,0 | 109,3                     | 166,1 | 119,6                      | 139,5 |
| Mai                                | 122,6            | 135,6 | 117,6                        | 124,6 | 127,7                        | 139,1 | 120,2                  | 148,1 | 111,3                     | 169,8 | 122,2                      | 142,5 |
| Juni                               | 123,0            | 135,9 | 118,4                        | 127,2 | 127,4                        | 138,8 | 121,5                  | 144,9 | 111,6                     | 167,4 | 123,7                      | 139,1 |
| Juli <sup>2)p)</sup>               | 123,1            | 137,7 | 118,0                        | 125,7 | 128,5                        | 142,3 | 120,3                  | 145,8 | 114,1                     | 174,0 | 121,7                      | 138,5 |

Quelle der Ursprungswerte: Statistisches Bundesamt. \* Siehe Erläuterungen am Ende des Heftes, Abschnitt zu den Klassifikationen; Ergebnisse für fachliche Betriebs-teile; Angaben ohne Mehrwertsteuer; basierend auf Meldungen der Betriebe mit min-

destens 50 Beschäftigten. 1 Anteil an den Umsätzen der Industrie insgesamt im Basisjahr 2010. 2 Beeinflusst durch Verschiebung der Ferientermine.

II. Konjunkturindikatoren

19. Umsätze der Industrie<sup>\*)</sup> nach Hauptgruppen – im Ausland



\* Angaben ohne Mehrwertsteuer.

## II. Konjunkturindikatoren

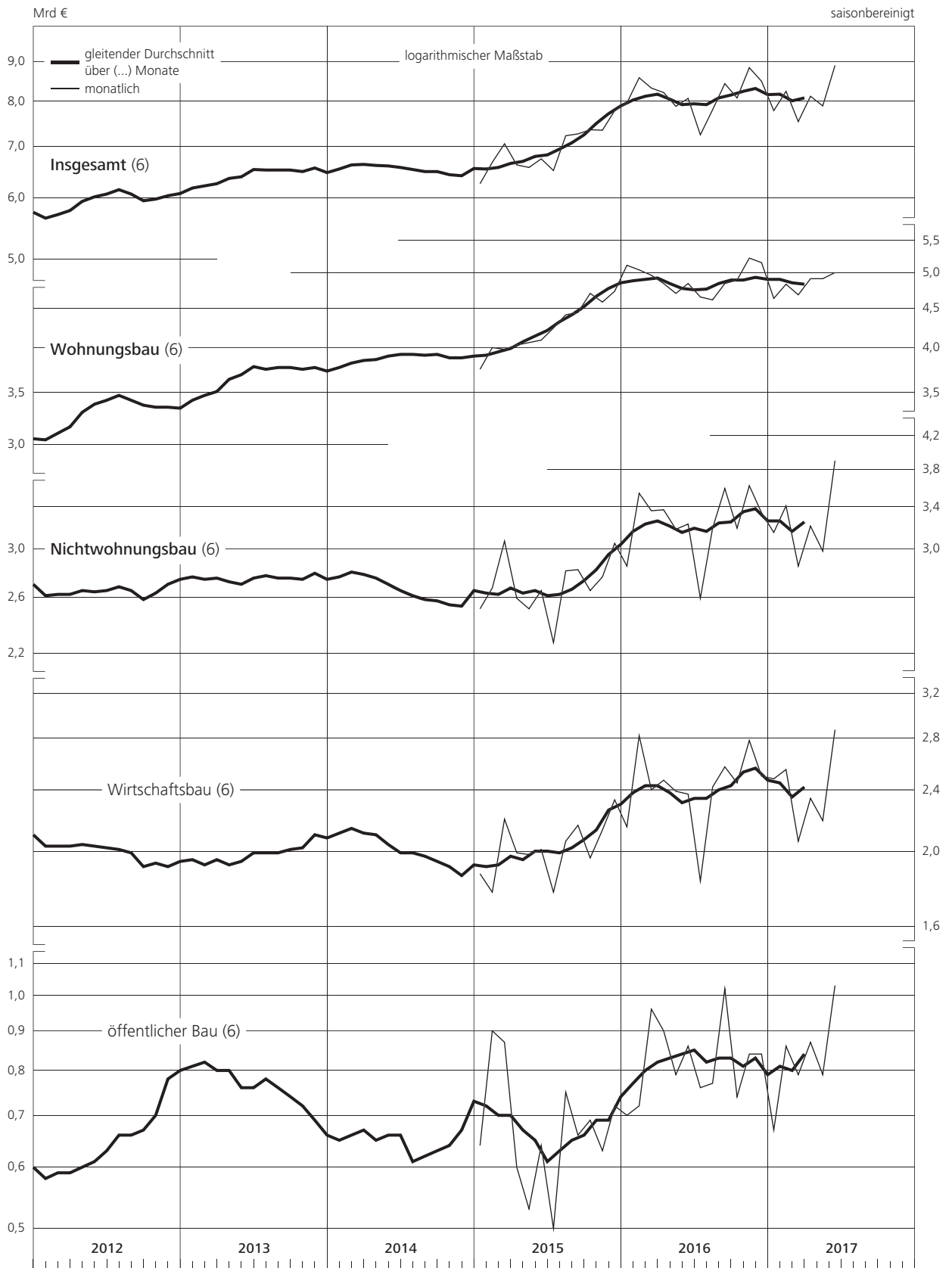
### 20. Erteilte Baugenehmigungen im Hochbau \*)

| Mrd €      |               | saisonbereinigt |             |                 |                      |                 |                |                 |                      |                 |      |
|------------|---------------|-----------------|-------------|-----------------|----------------------|-----------------|----------------|-----------------|----------------------|-----------------|------|
| Zeit       | Insgesamt (R) |                 | davon:      |                 |                      |                 | davon:         |                 |                      |                 |      |
|            |               |                 | Wohnungsbau |                 | Nichtwohnungsbau (R) |                 | Wirtschaftsbau |                 | öffentlicher Bau (R) |                 |      |
|            | monatlich     | vierteljährlich | monatlich   | vierteljährlich | monatlich            | vierteljährlich | monatlich      | vierteljährlich | monatlich            | vierteljährlich |      |
|            | 2011 Nov.     | 6,01            | 18,29       | 3,19            | 9,56                 | 2,82            | 8,73           | 2,20            | 6,79                 | 0,62            | 1,94 |
| 2011 Dez.  | 6,18          |                 | 3,25        |                 | 2,93                 |                 | 2,28           |                 | 0,65                 |                 |      |
| 2012 Jan.  | 5,21          |                 | 2,62        |                 | 2,59                 |                 | 2,02           |                 | 0,57                 |                 |      |
| 2012 Febr. | 5,43          | 16,22           | 2,93        | 8,75            | 2,50                 | 7,47            | 1,99           | 5,79            | 0,51                 | 1,68            |      |
| 2012 März  | 5,58          |                 | 3,20        |                 | 2,38                 |                 | 1,78           |                 | 0,60                 |                 |      |
| 2012 April | 5,47          |                 | 3,05        |                 | 2,42                 |                 | 1,92           |                 | 0,50                 |                 |      |
| 2012 Mai   | 6,41          | 18,44           | 3,54        | 10,20           | 2,87                 | 8,24            | 2,19           | 6,39            | 0,68                 | 1,85            |      |
| 2012 Juni  | 6,56          |                 | 3,61        |                 | 2,95                 |                 | 2,28           |                 | 0,67                 |                 |      |
| 2012 Juli  | 6,20          |                 | 3,45        |                 | 2,75                 |                 | 2,09           |                 | 0,66                 |                 |      |
| 2012 Aug.  | 5,89          | 17,99           | 3,42        | 10,34           | 2,47                 | 7,65            | 1,90           | 5,74            | 0,57                 | 1,91            |      |
| 2012 Sept. | 5,90          |                 | 3,47        |                 | 2,43                 |                 | 1,75           |                 | 0,68                 |                 |      |
| 2012 Okt.  | 5,91          |                 | 3,33        |                 | 2,58                 |                 | 1,87           |                 | 0,71                 |                 |      |
| 2012 Nov.  | 5,95          | 17,70           | 3,25        | 9,90            | 2,70                 | 7,80            | 2,03           | 5,70            | 0,67                 | 2,10            |      |
| 2012 Dez.  | 5,84          |                 | 3,32        |                 | 2,52                 |                 | 1,80           |                 | 0,72                 |                 |      |
| 2013 Jan.  | 6,40          |                 | 3,30        |                 | 3,10                 |                 | 2,23           |                 | 0,87                 |                 |      |
| 2013 Febr. | 6,25          | 18,78           | 3,40        | 10,14           | 2,85                 | 8,64            | 1,80           | 5,94            | 1,05                 | 2,70            |      |
| 2013 März  | 6,13          |                 | 3,44        |                 | 2,69                 |                 | 1,91           |                 | 0,78                 |                 |      |
| 2013 April | 6,53          |                 | 3,81        |                 | 2,72                 |                 | 1,94           |                 | 0,78                 |                 |      |
| 2013 Mai   | 6,14          | 18,77           | 3,56        | 10,94           | 2,58                 | 7,83            | 1,84           | 5,74            | 0,74                 | 2,09            |      |
| 2013 Juni  | 6,10          |                 | 3,57        |                 | 2,53                 |                 | 1,96           |                 | 0,57                 |                 |      |
| 2013 Juli  | 7,01          |                 | 4,07        |                 | 2,94                 |                 | 2,07           |                 | 0,87                 |                 |      |
| 2013 Aug.  | 6,41          | 20,39           | 3,66        | 11,73           | 2,75                 | 8,66            | 1,94           | 6,22            | 0,81                 | 2,44            |      |
| 2013 Sept. | 6,97          |                 | 4,00        |                 | 2,97                 |                 | 2,21           |                 | 0,76                 |                 |      |
| 2013 Okt.  | 6,47          |                 | 3,63        |                 | 2,84                 |                 | 1,93           |                 | 0,91                 |                 |      |
| 2013 Nov.  | 6,14          | 18,75           | 3,68        | 10,91           | 2,46                 | 7,84            | 1,85           | 5,83            | 0,61                 | 2,01            |      |
| 2013 Dez.  | 6,14          |                 | 3,60        |                 | 2,54                 |                 | 2,05           |                 | 0,49                 |                 |      |
| 2014 Jan.  | 6,78          |                 | 3,90        |                 | 2,88                 |                 | 2,15           |                 | 0,73                 |                 |      |
| 2014 Febr. | 6,83          | 20,05           | 3,79        | 11,45           | 3,04                 | 8,60            | 2,43           | 6,67            | 0,61                 | 1,93            |      |
| 2014 März  | 6,44          |                 | 3,76        |                 | 2,68                 |                 | 2,09           |                 | 0,59                 |                 |      |
| 2014 April | 6,88          |                 | 3,91        |                 | 2,97                 |                 | 2,08           |                 | 0,89                 |                 |      |
| 2014 Mai   | 6,62          | 19,73           | 3,93        | 11,64           | 2,69                 | 8,09            | 2,05           | 6,00            | 0,64                 | 2,09            |      |
| 2014 Juni  | 6,23          |                 | 3,80        |                 | 2,43                 |                 | 1,87           |                 | 0,56                 |                 |      |
| 2014 Juli  | 6,66          |                 | 3,97        |                 | 2,69                 |                 | 2,09           |                 | 0,60                 |                 |      |
| 2014 Aug.  | 6,75          | 19,66           | 4,01        | 11,86           | 2,74                 | 7,80            | 2,05           | 5,96            | 0,69                 | 1,84            |      |
| 2014 Sept. | 6,25          |                 | 3,88        |                 | 2,37                 |                 | 1,82           |                 | 0,55                 |                 |      |
| 2014 Okt.  | 6,66          |                 | 3,94        |                 | 2,72                 |                 | 2,08           |                 | 0,64                 |                 |      |
| 2014 Nov.  | 6,39          | 19,29           | 3,84        | 11,65           | 2,55                 | 7,64            | 1,89           | 5,70            | 0,66                 | 1,94            |      |
| 2014 Dez.  | 6,24          |                 | 3,87        |                 | 2,37                 |                 | 1,73           |                 | 0,64                 |                 |      |
| 2015 Jan.  | 6,26          |                 | 3,75        |                 | 2,51                 |                 | 1,87           |                 | 0,64                 |                 |      |
| 2015 Febr. | 6,67          | 19,98           | 4,00        | 11,73           | 2,67                 | 8,25            | 1,77           | 5,84            | 0,90                 | 2,41            |      |
| 2015 März  | 7,05          |                 | 3,98        |                 | 3,07                 |                 | 2,20           |                 | 0,87                 |                 |      |
| 2015 April | 6,62          |                 | 4,03        |                 | 2,59                 |                 | 1,99           |                 | 0,60                 |                 |      |
| 2015 Mai   | 6,57          | 19,93           | 4,06        | 12,18           | 2,51                 | 7,75            | 1,98           | 5,98            | 0,53                 | 1,77            |      |
| 2015 Juni  | 6,74          |                 | 4,09        |                 | 2,65                 |                 | 2,01           |                 | 0,64                 |                 |      |
| 2015 Juli  | 6,51          |                 | 4,24        |                 | 2,27                 |                 | 1,77           |                 | 0,50                 |                 |      |
| 2015 Aug.  | 7,22          | 20,99           | 4,41        | 13,09           | 2,81                 | 7,90            | 2,06           | 5,99            | 0,75                 | 1,91            |      |
| 2015 Sept. | 7,26          |                 | 4,44        |                 | 2,82                 |                 | 2,16           |                 | 0,66                 |                 |      |
| 2015 Okt.  | 7,35          |                 | 4,70        |                 | 2,65                 |                 | 1,96           |                 | 0,69                 |                 |      |
| 2015 Nov.  | 7,34          | 22,47           | 4,58        | 14,01           | 2,76                 | 8,46            | 2,13           | 6,42            | 0,63                 | 2,04            |      |
| 2015 Dez.  | 7,78          |                 | 4,73        |                 | 3,05                 |                 | 2,33           |                 | 0,72                 |                 |      |
| 2016 Jan.  | 7,96          |                 | 5,11        |                 | 2,85                 |                 | 2,15           |                 | 0,70                 |                 |      |
| 2016 Febr. | 8,58          | 24,86           | 5,04        | 15,11           | 3,54                 | 9,75            | 2,82           | 7,37            | 0,72                 | 2,38            |      |
| 2016 März  | 8,32          |                 | 4,96        |                 | 3,36                 |                 | 2,40           |                 | 0,96                 |                 |      |
| 2016 April | 8,21          |                 | 4,84        |                 | 3,37                 |                 | 2,47           |                 | 0,90                 |                 |      |
| 2016 Mai   | 7,88          | 24,16           | 4,70        | 14,38           | 3,18                 | 9,78            | 2,39           | 7,23            | 0,79                 | 2,55            |      |
| 2016 Juni  | 8,07          |                 | 4,84        |                 | 3,23                 |                 | 2,37           |                 | 0,86                 |                 |      |
| 2016 Juli  | 7,24          |                 | 4,65        |                 | 2,59                 |                 | 1,83           |                 | 0,76                 |                 |      |
| 2016 Aug.  | 7,80          | 23,47           | 4,61        | 14,10           | 3,19                 | 9,37            | 2,42           | 6,82            | 0,77                 | 2,55            |      |
| 2016 Sept. | 8,43          |                 | 4,84        |                 | 3,59                 |                 | 2,57           |                 | 1,02                 |                 |      |
| 2016 Okt.  | 8,08          |                 | 4,89        |                 | 3,19                 |                 | 2,45           |                 | 0,74                 |                 |      |
| 2016 Nov.  | 8,84          | 25,41           | 5,22        | 15,26           | 3,62                 | 10,15           | 2,78           | 7,73            | 0,84                 | 2,42            |      |
| 2016 Dez.  | 8,49          |                 | 5,15        |                 | 3,34                 |                 | 2,50           |                 | 0,84                 |                 |      |
| 2017 Jan.  | 7,78          |                 | 4,63        |                 | 3,15                 |                 | 2,48           |                 | 0,67                 |                 |      |
| 2017 Febr. | 8,24          | 23,55           | 4,83        | 14,14           | 3,41                 | 9,41            | 2,55           | 7,09            | 0,86                 | 2,32            |      |
| 2017 März  | 7,53          |                 | 4,68        |                 | 2,85                 |                 | 2,06           |                 | 0,79                 |                 |      |
| 2017 April | 8,12          |                 | 4,91        |                 | 3,21                 |                 | 2,34           |                 | 0,87                 |                 |      |
| 2017 Mai   | 7,89          | 24,91           | 4,91        | 14,82           | 2,98                 | 10,09           | 2,19           | 7,40            | 0,79                 | 2,69            |      |
| 2017 Juni  | 8,90          |                 | 5,00        |                 | 3,90                 |                 | 2,87           |                 | 1,03                 |                 |      |

Quelle der Ursprungswerte: Statistisches Bundesamt. \* Veranschlagte Kosten des Bauwerkes; einschl. Mehrwertsteuer.

## II. Konjunkturindikatoren

### 20. Erteilte Baugenehmigungen im Hochbau<sup>\*)</sup>



\* Einschl. Mehrwertsteuer.

## II. Konjunkturindikatoren

### 21. Auftragseingang im Bauhauptgewerbe \*) Werte

2010 = 100

saisonbereinigt

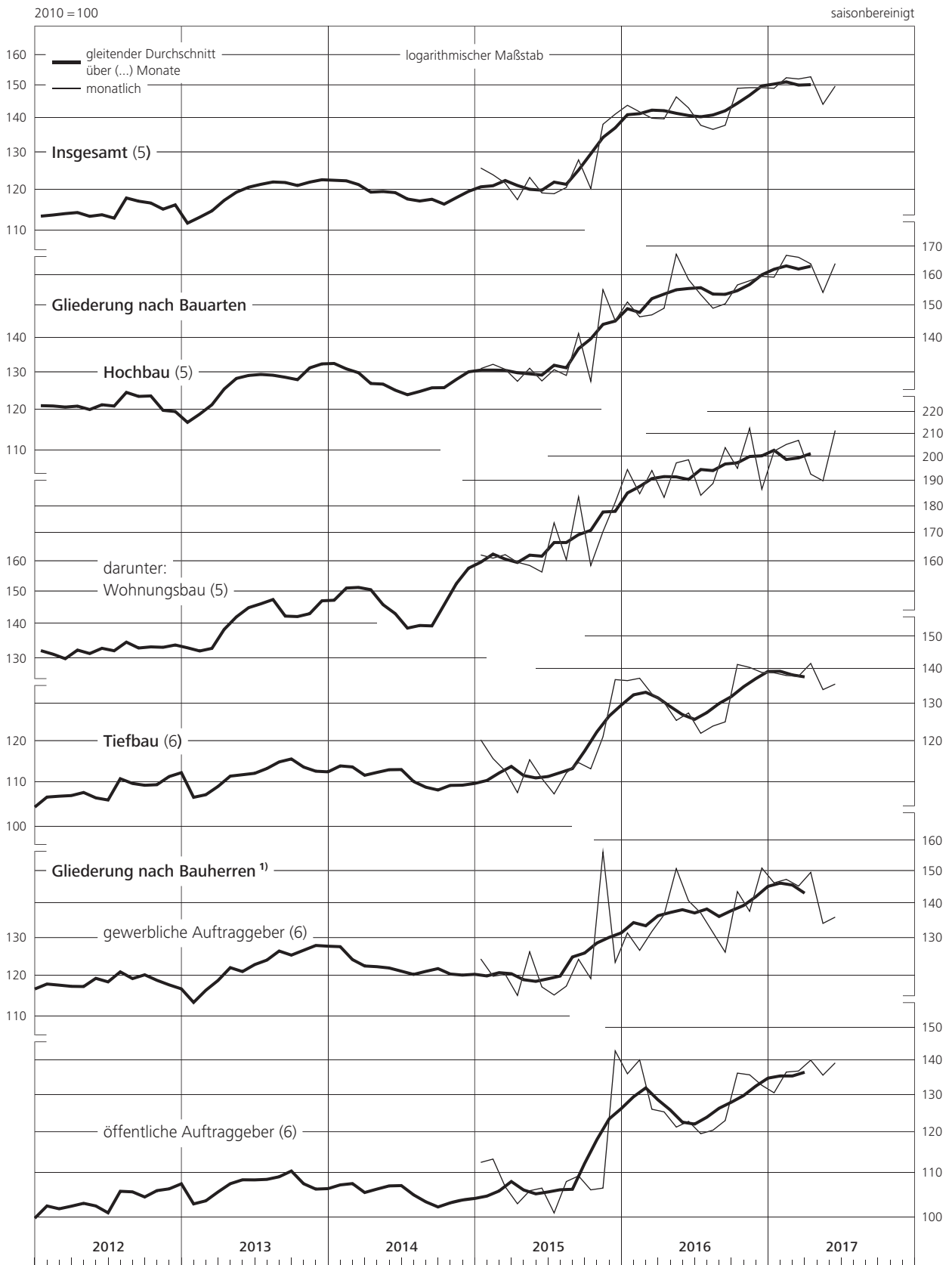
| Gewicht in % <sup>3)</sup> | Zeit | Gliederung nach Bauarten |  |                   |  |                   |  |                      |  |                      |  | Gliederung nach Bauherren <sup>1)</sup> |  |  |  |       |  |
|----------------------------|------|--------------------------|--|-------------------|--|-------------------|--|----------------------|--|----------------------|--|---|--|--|--|-------|--|
|                            |      | Insgesamt                |  | Hochbau           |  |                   |  | Tiefbau              |  |                      |  | gewerbliche Auftraggeber                |  | öffentliche Auftraggeber <sup>2)</sup> |  |       |  |
|                            |      |                          |  | zusammen          |  | Wohnungsbau       |  | gewerblicher Hochbau |  | öffentlicher Hochbau |  |   |  |  |  |       |  |
| 100,00                     |      | 49,97                    |  | 16,56             |  | 24,99             |  | 8,42                 |  | 50,03                |  | 42,17                                   |  | 41,27                                  |  |       |  |
| monatl. viertelj.          |      | monatl. viertelj.        |  | monatl. viertelj. |  | monatl. viertelj. |  | monatl. viertelj.    |  | monatl. viertelj.    |  | monatl. viertelj.                       |  | monatl. viertelj.                      |  |       |  |
| 2012 März                  |      | 118,0                    |  | 129,9             |  | 129,1             |  | 141,7                |  | 96,5                 |  | 106,1                                   |  | 125,7                                  |  | 105,7 |  |
| April                      |      | 115,6                    |  | 121,5             |  | 129,3             |  | 129,8                |  | 81,4                 |  | 109,7                                   |  | 120,6                                  |  | 105,0 |  |
| Mai                        |      | 110,1                    |  | 112,6             |  | 123,1             |  | 115,8                |  | 82,5                 |  | 107,6                                   |  | 115,3                                  |  | 99,5  |  |
| Juni                       |      | 111,7                    |  | 119,8             |  | 145,6             |  | 112,4                |  | 90,8                 |  | 103,7                                   |  | 110,4                                  |  | 99,4  |  |
| Juli                       |      | 111,1                    |  | 115,9             |  | 129,2             |  | 120,9                |  | 74,9                 |  | 106,3                                   |  | 114,6                                  |  | 100,3 |  |
| Aug.                       |      | 119,9                    |  | 136,1             |  | 136,5             |  | 141,0                |  | 120,7                |  | 103,8                                   |  | 128,4                                  |  | 104,6 |  |
| Sept.                      |      | 111,5                    |  | 119,8             |  | 125,8             |  | 124,9                |  | 93,0                 |  | 103,2                                   |  | 120,3                                  |  | 96,8  |  |
| Okt.                       |      | 134,9                    |  | 130,5             |  | 135,4             |  | 134,7                |  | 108,3                |  | 139,2                                   |  | 136,0                                  |  | 133,5 |  |
| Nov.                       |      | 107,7                    |  | 114,5             |  | 137,2             |  | 110,1                |  | 82,8                 |  | 100,9                                   |  | 104,9                                  |  | 98,7  |  |
| Dez.                       |      | 108,8                    |  | 116,5             |  | 130,8             |  | 121,5                |  | 73,6                 |  | 101,2                                   |  | 116,2                                  |  | 92,5  |  |
| 2013 Jan.                  |      | 112,3                    |  | 117,4             |  | 135,9             |  | 116,1                |  | 85,0                 |  | 107,1                                   |  | 106,2                                  |  | 108,9 |  |
| Febr.                      |      | 116,8                    |  | 118,3             |  | 129,1             |  | 120,6                |  | 90,0                 |  | 115,3                                   |  | 121,5                                  |  | 107,0 |  |
| März                       |      | 112,7                    |  | 116,8             |  | 131,4             |  | 116,3                |  | 89,5                 |  | 108,7                                   |  | 114,3                                  |  | 103,7 |  |
| April                      |      | 114,8                    |  | 124,9             |  | 132,7             |  | 124,6                |  | 110,3                |  | 104,8                                   |  | 116,1                                  |  | 106,4 |  |
| Mai                        |      | 116,5                    |  | 128,5             |  | 134,5             |  | 135,3                |  | 96,4                 |  | 104,4                                   |  | 122,7                                  |  | 102,8 |  |
| Juni                       |      | 125,3                    |  | 138,0             |  | 163,3             |  | 136,9                |  | 91,5                 |  | 112,7                                   |  | 131,0                                  |  | 104,4 |  |
| Juli                       |      | 127,1                    |  | 132,7             |  | 147,8             |  | 135,6                |  | 94,7                 |  | 121,6                                   |  | 125,9                                  |  | 120,1 |  |
| Aug.                       |      | 119,1                    |  | 120,9             |  | 145,5             |  | 113,9                |  | 93,6                 |  | 117,3                                   |  | 115,4                                  |  | 112,4 |  |
| Sept.                      |      | 118,5                    |  | 126,3             |  | 138,7             |  | 127,8                |  | 97,6                 |  | 110,7                                   |  | 125,2                                  |  | 103,6 |  |
| Okt.                       |      | 119,6                    |  | 127,4             |  | 141,2             |  | 131,6                |  | 87,8                 |  | 111,7                                   |  | 123,2                                  |  | 107,1 |  |
| Nov.                       |      | 124,6                    |  | 135,2             |  | 137,7             |  | 147,9                |  | 92,4                 |  | 114,0                                   |  | 137,2                                  |  | 106,4 |  |
| Dez.                       |      | 123,2                    |  | 129,4             |  | 147,1             |  | 129,3                |  | 95,0                 |  | 117,1                                   |  | 124,4                                  |  | 112,5 |  |
| 2014 Jan.                  |      | 123,5                    |  | 137,2             |  | 149,9             |  | 140,9                |  | 101,5                |  | 109,7                                   |  | 133,7                                  |  | 102,4 |  |
| Febr.                      |      | 121,6                    |  | 131,9             |  | 158,6             |  | 131,9                |  | 79,4                 |  | 111,3                                   |  | 123,3                                  |  | 105,0 |  |
| März                       |      | 118,9                    |  | 128,0             |  | 142,1             |  | 131,3                |  | 90,4                 |  | 109,8                                   |  | 124,0                                  |  | 104,3 |  |
| April                      |      | 123,9                    |  | 127,6             |  | 157,1             |  | 119,9                |  | 92,3                 |  | 120,3                                   |  | 122,4                                  |  | 112,2 |  |
| Mai                        |      | 118,3                    |  | 124,0             |  | 148,1             |  | 118,6                |  | 92,7                 |  | 112,5                                   |  | 116,4                                  |  | 108,2 |  |
| Juni                       |      | 113,8                    |  | 122,5             |  | 146,2             |  | 115,3                |  | 97,4                 |  | 105,1                                   |  | 114,3                                  |  | 100,3 |  |
| Juli                       |      | 122,4                    |  | 131,1             |  | 135,0             |  | 140,5                |  | 95,3                 |  | 113,8                                   |  | 132,6                                  |  | 107,0 |  |
| Aug.                       |      | 117,5                    |  | 119,8             |  | 128,3             |  | 123,9                |  | 91,2                 |  | 115,2                                   |  | 121,3                                  |  | 109,4 |  |
| Sept.                      |      | 115,8                    |  | 121,6             |  | 135,3             |  | 124,6                |  | 85,5                 |  | 110,0                                   |  | 119,0                                  |  | 104,7 |  |
| Okt.                       |      | 115,8                    |  | 128,3             |  | 152,0             |  | 126,5                |  | 87,2                 |  | 103,3                                   |  | 117,4                                  |  | 99,7  |  |
| Nov.                       |      | 116,0                    |  | 127,4             |  | 145,6             |  | 130,1                |  | 83,9                 |  | 104,5                                   |  | 121,1                                  |  | 98,9  |  |
| Dez.                       |      | 116,3                    |  | 131,3             |  | 167,0             |  | 121,9                |  | 89,2                 |  | 101,2                                   |  | 118,6                                  |  | 93,5  |  |
| 2015 Jan.                  |      | 125,6                    |  | 130,9             |  | 162,0             |  | 124,4                |  | 89,3                 |  | 120,2                                   |  | 124,2                                  |  | 112,4 |  |
| Febr.                      |      | 123,8                    |  | 132,1             |  | 160,9             |  | 121,6                |  | 106,9                |  | 115,5                                   |  | 119,7                                  |  | 113,2 |  |
| März                       |      | 121,6                    |  | 130,7             |  | 162,1             |  | 119,2                |  | 102,9                |  | 112,5                                   |  | 120,2                                  |  | 106,7 |  |
| April                      |      | 117,4                    |  | 127,4             |  | 159,5             |  | 116,4                |  | 96,9                 |  | 107,4                                   |  | 114,9                                  |  | 102,9 |  |
| Mai                        |      | 123,1                    |  | 131,0             |  | 158,4             |  | 126,1                |  | 91,7                 |  | 115,2                                   |  | 126,1                                  |  | 105,8 |  |
| Juni                       |      | 119,1                    |  | 127,5             |  | 156,2             |  | 120,8                |  | 91,0                 |  | 110,7                                   |  | 117,0                                  |  | 106,4 |  |
| Juli                       |      | 118,9                    |  | 130,6             |  | 173,5             |  | 114,6                |  | 93,7                 |  | 107,1                                   |  | 115,0                                  |  | 100,9 |  |
| Aug.                       |      | 120,5                    |  | 129,0             |  | 160,3             |  | 118,4                |  | 98,7                 |  | 112,0                                   |  | 117,2                                  |  | 107,9 |  |
| Sept.                      |      | 127,8                    |  | 141,1             |  | 183,4             |  | 129,5                |  | 92,2                 |  | 114,5                                   |  | 124,1                                  |  | 109,2 |  |
| Okt.                       |      | 120,2                    |  | 127,4             |  | 158,4             |  | 114,1                |  | 105,7                |  | 113,0                                   |  | 119,1                                  |  | 106,0 |  |
| Nov.                       |      | 137,9                    |  | 154,9             |  | 170,3             |  | 161,6                |  | 104,6                |  | 121,0                                   |  | 156,0                                  |  | 106,4 |  |
| Dez.                       |      | 140,9                    |  | 145,0             |  | 181,3             |  | 131,3                |  | 114,3                |  | 136,7                                   |  | 123,3                                  |  | 142,6 |  |
| 2016 Jan.                  |      | 143,6                    |  | 150,9             |  | 194,4             |  | 131,2                |  | 123,8                |  | 136,4                                   |  | 131,3                                  |  | 135,8 |  |
| Febr.                      |      | 141,6                    |  | 146,2             |  | 184,6             |  | 132,7                |  | 110,6                |  | 137,1                                   |  | 126,5                                  |  | 139,9 |  |
| März                       |      | 139,7                    |  | 146,8             |  | 194,0             |  | 131,3                |  | 99,7                 |  | 132,6                                   |  | 131,7                                  |  | 125,9 |  |
| April                      |      | 139,5                    |  | 148,9             |  | 183,2             |  | 139,6                |  | 109,2                |  | 130,2                                   |  | 136,5                                  |  | 125,2 |  |
| Mai                        |      | 146,2                    |  | 167,1             |  | 197,2             |  | 167,4                |  | 106,8                |  | 125,3                                   |  | 150,6                                  |  | 121,2 |  |
| Juni                       |      | 142,8                    |  | 158,3             |  | 198,5             |  | 151,3                |  | 100,2                |  | 127,3                                   |  | 140,6                                  |  | 122,7 |  |
| Juli                       |      | 137,6                    |  | 153,3             |  | 184,0             |  | 149,9                |  | 103,0                |  | 121,9                                   |  | 137,0                                  |  | 119,5 |  |
| Aug.                       |      | 136,4                    |  | 148,9             |  | 188,7             |  | 138,5                |  | 101,8                |  | 123,8                                   |  | 131,4                                  |  | 120,4 |  |
| Sept.                      |      | 137,6                    |  | 150,3             |  | 203,7             |  | 129,2                |  | 107,9                |  | 124,9                                   |  | 126,0                                  |  | 122,9 |  |
| Okt.                       |      | 148,9                    |  | 156,5             |  | 194,9             |  | 145,9                |  | 112,6                |  | 141,2                                   |  | 143,4                                  |  | 136,0 |  |
| Nov.                       |      | 149,1                    |  | 157,9             |  | 212,3             |  | 135,6                |  | 116,9                |  | 140,3                                   |  | 137,5                                  |  | 135,5 |  |
| Dez.                       |      | 149,1                    |  | 159,4             |  | 186,4             |  | 159,2                |  | 107,1                |  | 138,8                                   |  | 150,8                                  |  | 132,5 |  |
| 2017 Jan.                  |      | 148,9                    |  | 159,1             |  | 202,2             |  | 150,6                |  | 99,8                 |  | 138,7                                   |  | 146,1                                  |  | 130,4 |  |
| Febr.                      |      | 152,3                    |  | 166,7             |  | 205,1             |  | 159,3                |  | 113,2                |  | 137,9                                   |  | 147,2                                  |  | 136,3 |  |
| März                       |      | 151,9                    |  | 166,0             |  | 206,9             |  | 154,6                |  | 119,4                |  | 137,7                                   |  | 145,1                                  |  | 136,6 |  |
| April                      |      | 152,6                    |  | 163,7             |  | 192,5             |  | 163,0                |  | 109,3                |  | 141,5                                   |  | 149,4                                  |  | 139,8 |  |
| Mai                        |      | 143,9                    |  | 154,0             |  | 189,8             |  | 138,4                |  | 129,7                |  | 133,8                                   |  | 134,0                                  |  | 135,4 |  |
| Juni                       |      | 149,6                    |  | 163,8             |  | 211,3             |  | 141,6                |  | 136,3                |  | 135,4                                   |  | 135,8                                  |  | 139,0 |  |

Quelle der Ursprungswerte: Statistisches Bundesamt. \* Siehe Erläuterungen am Ende des Heftes, Abschnitt zu den Klassifikationen; Angaben ohne Mehrwertsteuer.

<sup>1</sup> Ohne Wohnungsbauaufträge. <sup>2</sup> Einschl. Straßenbau. <sup>3</sup> Anteil am Auftragseingang des Bauhauptgewerbes im Basisjahr 2010.

## II. Konjunkturindikatoren

### 21. Auftragseingang im Bauhauptgewerbe – Werte <sup>1)</sup>



\* Ohne Mehrwertsteuer. 1 Ohne Wohnungsbauaufträge.

## II. Konjunkturindikatoren

### 22. Auftragseingang im Bauhauptgewerbe \*) Volumen

2010 = 100

saisonbereinigt

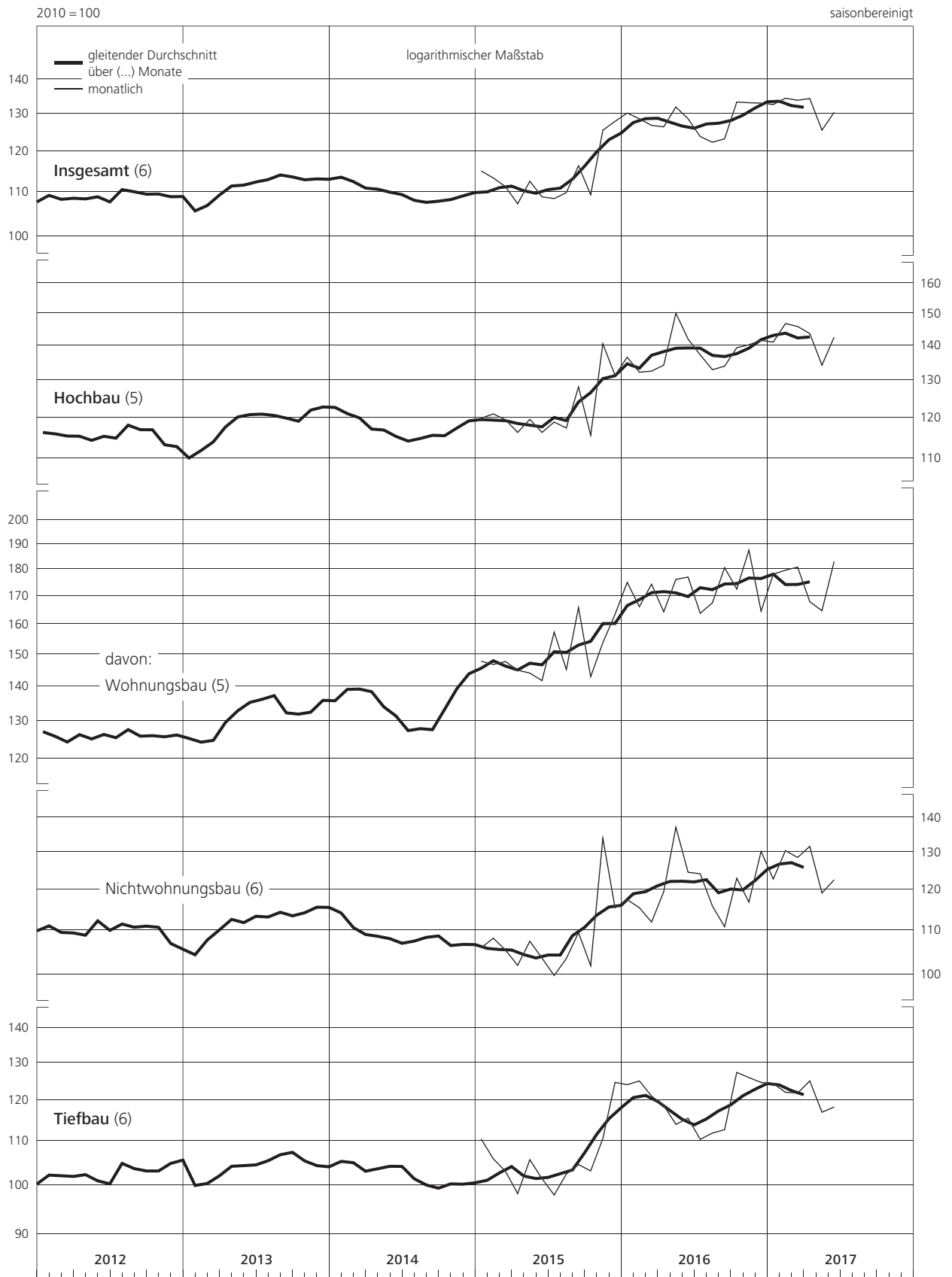
| Gewicht in % 1) | Insgesamt |           | Hochbau   |           | Wohnungsbau |           | Nichtwohnungsbau |           | Tiefbau   |           |
|-----------------|-----------|-----------|-----------|-----------|-------------|-----------|------------------|-----------|-----------|-----------|
|                 | 100,00    |           | 49,97     |           | 16,56       |           | 33,41            |           | 50,03     |           |
|                 | monatlich | viertelj. | monatlich | viertelj. | monatlich   | viertelj. | monatlich        | viertelj. | monatlich | viertelj. |
| 2012 Febr.      | 110,7     | 109,8     | 115,1     | 117,7     | 128,4       | 126,7     | 108,5            | 113,2     | 106,3     | 102,0     |
| März            | 112,6     |           | 124,0     |           | 123,3       |           | 124,3            |           | 101,3     |           |
| April           | 110,2     |           | 115,8     |           | 123,4       |           | 112,0            |           | 104,6     |           |
| Mai             | 104,6     | 106,9     | 107,1     | 112,2     | 117,1       | 126,3     | 102,1            | 105,2     | 102,0     | 101,6     |
| Juni            | 106,0     |           | 113,8     |           | 138,4       |           | 101,6            |           | 98,2      |           |
| Juli            | 105,3     |           | 110,0     |           | 122,6       |           | 103,7            |           | 100,6     |           |
| Aug.            | 113,6     | 108,1     | 129,0     | 117,5     | 129,3       | 123,7     | 128,9            | 114,4     | 98,2      | 98,8      |
| Sept.           | 105,5     |           | 113,5     |           | 119,1       |           | 110,7            |           | 97,5      |           |
| Okt.            | 127,4     |           | 123,3     |           | 128,0       |           | 121,0            |           | 131,5     |           |
| Nov.            | 101,6     | 110,5     | 108,1     | 113,8     | 129,5       | 126,9     | 97,5             | 107,2     | 95,0      | 107,2     |
| Dez.            | 102,5     |           | 109,9     |           | 123,3       |           | 103,2            |           | 95,1      |           |
| 2013 Jan.       | 105,6     |           | 110,5     |           | 127,8       |           | 102,0            |           | 100,6     |           |
| Febr.           | 109,8     | 107,1     | 111,3     | 110,5     | 121,5       | 124,2     | 106,3            | 103,7     | 108,3     | 103,6     |
| März            | 105,8     |           | 109,7     |           | 123,4       |           | 102,9            |           | 101,9     |           |
| April           | 107,6     |           | 117,1     |           | 124,5       |           | 113,5            |           | 98,1      |           |
| Mai             | 108,9     | 111,2     | 120,3     | 122,1     | 125,7       | 134,2     | 117,6            | 116,2     | 97,5      | 100,2     |
| Juni            | 117,0     |           | 129,0     |           | 152,3       |           | 117,4            |           | 105,1     |           |
| Juli            | 118,5     |           | 123,9     |           | 137,7       |           | 117,0            |           | 113,2     |           |
| Aug.            | 111,0     | 113,3     | 112,8     | 118,1     | 135,5       | 134,1     | 101,6            | 110,2     | 109,2     | 108,4     |
| Sept.           | 110,3     |           | 117,7     |           | 129,0       |           | 112,1            |           | 102,9     |           |
| Okt.            | 111,1     |           | 118,6     |           | 131,1       |           | 112,4            |           | 103,7     |           |
| Nov.            | 115,6     | 113,6     | 125,5     | 121,4     | 127,4       | 131,5     | 124,6            | 116,4     | 105,7     | 105,9     |
| Dez.            | 114,2     |           | 120,0     |           | 135,9       |           | 112,1            |           | 108,4     |           |
| 2014 Jan.       | 114,3     |           | 127,1     |           | 138,3       |           | 121,5            |           | 101,5     |           |
| Febr.           | 112,3     | 112,1     | 121,8     | 122,3     | 146,0       | 138,3     | 109,8            | 114,4     | 102,8     | 101,9     |
| März            | 109,7     |           | 118,1     |           | 130,5       |           | 111,9            |           | 101,3     |           |
| April           | 114,2     |           | 117,4     |           | 144,1       |           | 104,1            |           | 111,0     |           |
| Mai             | 109,2     | 109,4     | 114,5     | 114,9     | 136,4       | 138,3     | 103,6            | 103,3     | 104,0     | 104,0     |
| Juni            | 104,9     |           | 112,9     |           | 134,4       |           | 102,3            |           | 96,9      |           |
| Juli            | 112,7     |           | 120,6     |           | 123,9       |           | 119,0            |           | 104,8     |           |
| Aug.            | 108,1     | 109,0     | 110,2     | 114,1     | 117,6       | 121,8     | 106,5            | 110,3     | 106,1     | 104,0     |
| Sept.           | 106,3     |           | 111,6     |           | 123,8       |           | 105,5            |           | 101,1     |           |
| Okt.            | 106,2     |           | 117,7     |           | 139,0       |           | 107,1            |           | 94,8      |           |
| Nov.            | 106,4     | 106,4     | 116,8     | 118,2     | 133,0       | 141,4     | 108,8            | 106,7     | 95,9      | 94,5      |
| Dez.            | 106,5     |           | 120,1     |           | 152,3       |           | 104,2            |           | 92,8      |           |
| 2015 Jan.       | 114,9     |           | 119,7     |           | 147,6       |           | 105,8            |           | 110,3     |           |
| Febr.           | 113,2     | 113,1     | 120,8     | 119,9     | 146,6       | 147,2     | 108,0            | 106,4     | 105,7     | 106,3     |
| März            | 111,1     |           | 119,3     |           | 147,5       |           | 105,3            |           | 102,9     |           |
| April           | 107,1     |           | 116,1     |           | 144,8       |           | 101,9            |           | 98,1      |           |
| Mai             | 112,4     | 109,4     | 119,4     | 117,2     | 143,9       | 143,4     | 107,3            | 104,2     | 105,5     | 101,6     |
| Juni            | 108,7     |           | 116,1     |           | 141,6       |           | 103,5            |           | 101,3     |           |
| Juli            | 108,3     |           | 118,7     |           | 157,1       |           | 99,7             |           | 97,8      |           |
| Aug.            | 109,7     | 111,4     | 117,2     | 121,3     | 145,0       | 155,9     | 103,4            | 104,1     | 102,3     | 101,5     |
| Sept.           | 116,2     |           | 128,0     |           | 165,6       |           | 109,3            |           | 104,4     |           |
| Okt.            | 109,2     |           | 115,4     |           | 142,8       |           | 101,8            |           | 103,0     |           |
| Nov.            | 125,4     | 120,8     | 140,4     | 129,0     | 153,6       | 153,2     | 133,8            | 117,0     | 110,4     | 112,6     |
| Dez.            | 127,8     |           | 131,2     |           | 163,2       |           | 115,3            |           | 124,5     |           |
| 2016 Jan.       | 130,1     |           | 136,4     |           | 174,8       |           | 117,3            |           | 123,9     |           |
| Febr.           | 128,5     | 128,4     | 132,1     | 133,6     | 165,9       | 171,6     | 115,3            | 114,8     | 124,9     | 123,2     |
| März            | 126,7     |           | 132,4     |           | 174,1       |           | 111,8            |           | 120,9     |           |
| April           | 126,3     |           | 134,1     |           | 164,1       |           | 119,3            |           | 118,5     |           |
| Mai             | 131,8     | 128,9     | 149,9     | 141,9     | 175,9       | 172,3     | 137,0            | 126,9     | 113,8     | 115,9     |
| Juni            | 128,5     |           | 141,8     |           | 176,8       |           | 124,4            |           | 115,3     |           |
| Juli            | 123,7     |           | 137,1     |           | 163,6       |           | 124,0            |           | 110,2     |           |
| Aug.            | 122,2     | 123,0     | 132,8     | 134,6     | 167,3       | 170,4     | 115,7            | 116,8     | 111,7     | 111,5     |
| Sept.           | 123,1     |           | 133,8     |           | 180,4       |           | 110,7            |           | 112,5     |           |
| Okt.            | 133,2     |           | 139,2     |           | 172,3       |           | 122,8            |           | 127,2     |           |
| Nov.            | 133,0     | 133,0     | 140,1     | 140,2     | 187,3       | 174,6     | 116,7            | 123,2     | 125,8     | 125,8     |
| Dez.            | 132,9     |           | 141,4     |           | 164,3       |           | 130,1            |           | 124,5     |           |
| 2017 Jan.       | 132,5     |           | 140,9     |           | 177,9       |           | 122,6            |           | 124,2     |           |
| Febr.           | 134,3     | 133,5     | 146,6     | 144,4     | 179,4       | 179,3     | 130,3            | 127,1     | 121,9     | 122,6     |
| März            | 133,7     |           | 145,7     |           | 180,6       |           | 128,4            |           | 121,7     |           |
| April           | 134,2     |           | 143,5     |           | 167,7       |           | 131,5            |           | 124,9     |           |
| Mai             | 125,4     | 130,0     | 134,1     | 140,0     | 164,5       | 171,7     | 119,0            | 124,3     | 116,8     | 119,9     |
| Juni            | 130,3     |           | 142,4     |           | 182,8       |           | 122,4            |           | 118,1     |           |

Quelle der Ursprungswerte: Statistisches Bundesamt. \* Siehe Erläuterungen am Ende des Heftes, Abschnitt zu den Klassifikationen. 1 Anteil am Auftragseingang des Bauhauptgewerbes im Basisjahr 2010.



II. Konjunkturindikatoren

22. Auftragseingang im Bauhauptgewerbe – Volumen



II. Konjunkturindikatoren

23. Beschäftigung, Lohnkosten und Umsätze im Bauhauptgewerbe \*)

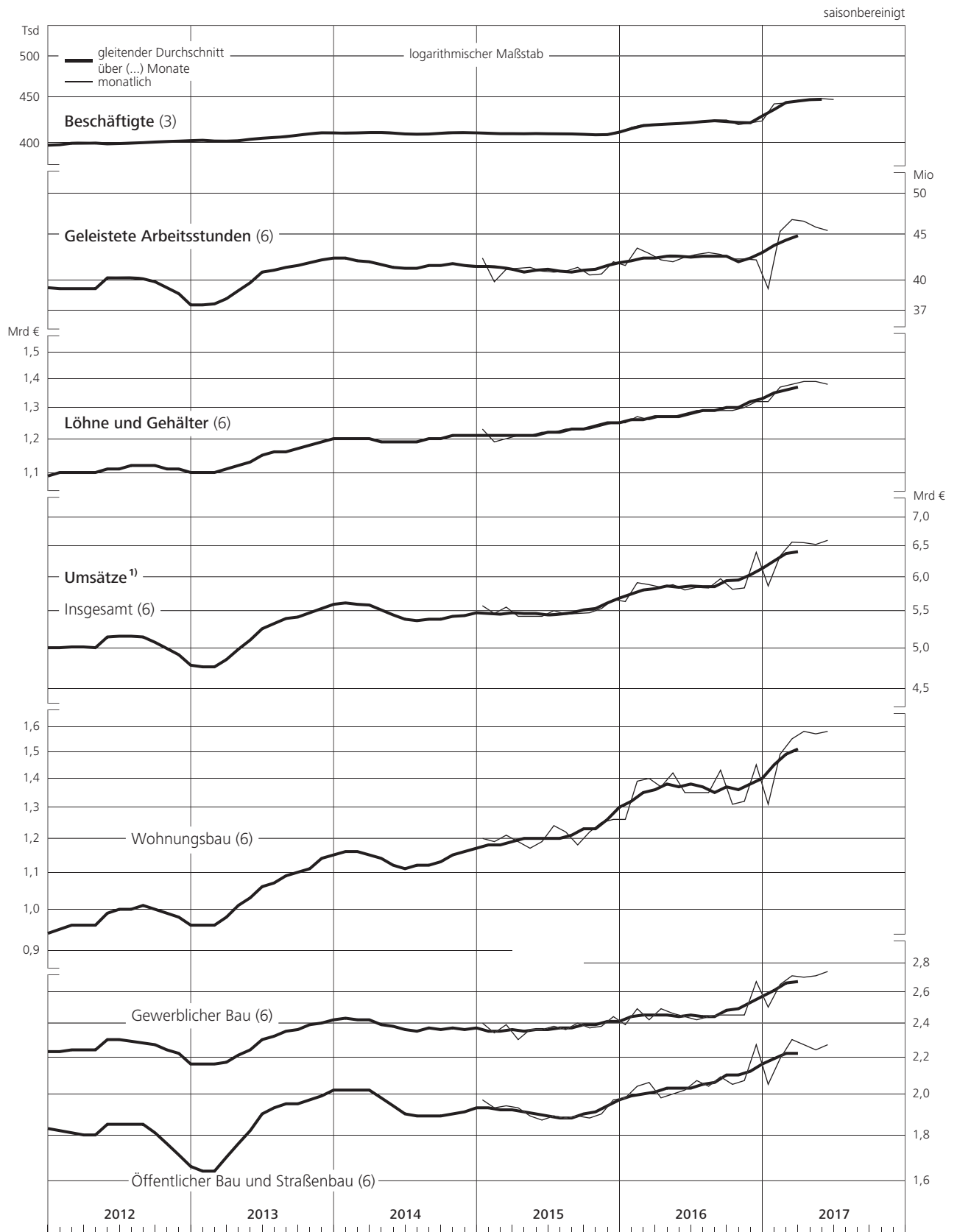
| Zeit      | saisonbereinigt |         |                                     |         |                              |         |               |         |             |         |                      |         |                                    |      |
|-----------|-----------------|---------|-------------------------------------|---------|------------------------------|---------|---------------|---------|-------------|---------|----------------------|---------|------------------------------------|------|
|           | Beschäftigte 1) |         | Geleistete<br>Arbeitsstunden 2) (R) |         | Löhne und<br>Gehälter 3) (R) |         | Umsätze 4)    |         |             |         |                      |         |                                    |      |
|           |                 |         |                                     |         |                              |         | insgesamt (R) |         | Wohnungsbau |         | Gewerblicher Bau (R) |         | Öffentlicher Bau<br>und Straßenbau |      |
|           | Tsd             |         | Mio                                 |         | Mrd €                        |         | monatl.       |         | viertelj.   |         | monatl.              |         | viertelj.                          |      |
| monatl.   | viertelj.       | monatl. | viertelj.                           | monatl. | viertelj.                    | monatl. | viertelj.     | monatl. | viertelj.   | monatl. | viertelj.            | monatl. | viertelj.                          |      |
| 2012 März | 402             |         | 41,2                                |         | 1,11                         |         | 5,13          |         | 0,95        |         | 2,33                 |         | 1,86                               |      |
| April     | 398             |         | 39,5                                |         | 1,11                         |         | 5,08          |         | 0,96        |         | 2,30                 |         | 1,82                               |      |
| Mai       | 399             | 399     | 40,4                                | 119,9   | 1,10                         | 3,32    | 5,16          | 15,38   | 1,00        | 2,96    | 2,32                 | 6,90    | 1,84                               | 5,52 |
| Juni      | 399             |         | 40,0                                |         | 1,11                         |         | 5,14          |         | 1,00        |         | 2,28                 |         | 1,86                               |      |
| Juli      | 399             |         | 40,3                                |         | 1,11                         |         | 5,18          |         | 1,00        |         | 2,32                 |         | 1,87                               |      |
| Aug.      | 400             | 400     | 40,0                                | 121,1   | 1,12                         | 3,35    | 5,14          | 15,53   | 1,01        | 3,03    | 2,26                 | 6,92    | 1,87                               | 5,59 |
| Sept.     | 401             |         | 40,8                                |         | 1,12                         |         | 5,21          |         | 1,02        |         | 2,34                 |         | 1,85                               |      |
| Okt.      | 401             |         | 40,0                                |         | 1,13                         |         | 5,09          |         | 1,01        |         | 2,24                 |         | 1,84                               |      |
| Nov.      | 402             | 401     | 39,7                                | 117,5   | 1,12                         | 3,36    | 5,08          | 14,91   | 1,01        | 2,97    | 2,25                 | 6,69    | 1,83                               | 5,26 |
| Dez.      | 402             |         | 37,8                                |         | 1,11                         |         | 4,74          |         | 0,95        |         | 2,20                 |         | 1,59                               |      |
| 2013 Jan. | 403             |         | 37,0                                |         | 1,09                         |         | 4,66          |         | 0,94        |         | 2,15                 |         | 1,58                               |      |
| Febr.     | 403             | 402     | 36,2                                | 107,6   | 1,08                         | 3,22    | 4,67          | 13,79   | 0,94        | 2,82    | 2,13                 | 6,30    | 1,60                               | 4,68 |
| März      | 400             |         | 34,4                                |         | 1,05                         |         | 4,46          |         | 0,94        |         | 2,02                 |         | 1,50                               |      |
| April     | 403             |         | 40,2                                |         | 1,13                         |         | 4,96          |         | 1,00        |         | 2,21                 |         | 1,75                               |      |
| Mai       | 404             | 403     | 39,9                                | 121,3   | 1,14                         | 3,42    | 5,07          | 15,32   | 1,00        | 3,08    | 2,25                 | 6,75    | 1,82                               | 5,49 |
| Juni      | 404             |         | 41,2                                |         | 1,15                         |         | 5,29          |         | 1,08        |         | 2,29                 |         | 1,92                               |      |
| Juli      | 406             |         | 41,2                                |         | 1,16                         |         | 5,41          |         | 1,09        |         | 2,35                 |         | 1,97                               |      |
| Aug.      | 406             | 406     | 41,2                                | 123,6   | 1,16                         | 3,48    | 5,39          | 16,19   | 1,08        | 3,27    | 2,34                 | 7,04    | 1,97                               | 5,87 |
| Sept.     | 407             |         | 41,2                                |         | 1,16                         |         | 5,39          |         | 1,10        |         | 2,35                 |         | 1,93                               |      |
| Okt.      | 410             |         | 41,1                                |         | 1,18                         |         | 5,39          |         | 1,09        |         | 2,36                 |         | 1,95                               |      |
| Nov.      | 411             | 410     | 41,8                                | 125,4   | 1,18                         | 3,55    | 5,49          | 16,27   | 1,11        | 3,33    | 2,42                 | 7,13    | 1,96                               | 5,82 |
| Dez.      | 410             |         | 42,5                                |         | 1,19                         |         | 5,39          |         | 1,13        |         | 2,35                 |         | 1,91                               |      |
| 2014 Jan. | 410             |         | 43,1                                |         | 1,22                         |         | 5,78          |         | 1,16        |         | 2,51                 |         | 2,10                               |      |
| Febr.     | 410             | 410     | 43,0                                | 128,1   | 1,21                         | 3,64    | 5,73          | 17,25   | 1,22        | 3,56    | 2,43                 | 7,40    | 2,08                               | 6,28 |
| März      | 411             |         | 42,0                                |         | 1,21                         |         | 5,74          |         | 1,18        |         | 2,46                 |         | 2,10                               |      |
| April     | 411             |         | 41,2                                |         | 1,18                         |         | 5,55          |         | 1,14        |         | 2,42                 |         | 1,99                               |      |
| Mai       | 410             | 410     | 40,2                                | 123,2   | 1,18                         | 3,54    | 5,36          | 16,26   | 1,10        | 3,33    | 2,32                 | 7,09    | 1,94                               | 5,83 |
| Juni      | 409             |         | 41,8                                |         | 1,18                         |         | 5,35          |         | 1,09        |         | 2,35                 |         | 1,90                               |      |
| Juli      | 408             |         | 41,3                                |         | 1,19                         |         | 5,31          |         | 1,11        |         | 2,33                 |         | 1,87                               |      |
| Aug.      | 409             | 409     | 41,0                                | 123,9   | 1,19                         | 3,58    | 5,37          | 16,01   | 1,11        | 3,35    | 2,40                 | 7,07    | 1,86                               | 5,59 |
| Sept.     | 410             |         | 41,6                                |         | 1,20                         |         | 5,33          |         | 1,13        |         | 2,34                 |         | 1,86                               |      |
| Okt.      | 410             |         | 41,5                                |         | 1,20                         |         | 5,46          |         | 1,16        |         | 2,38                 |         | 1,93                               |      |
| Nov.      | 411             | 410     | 41,7                                | 125,4   | 1,21                         | 3,62    | 5,48          | 16,25   | 1,14        | 3,44    | 2,41                 | 7,08    | 1,93                               | 5,73 |
| Dez.      | 410             |         | 42,2                                |         | 1,21                         |         | 5,31          |         | 1,14        |         | 2,29                 |         | 1,87                               |      |
| 2015 Jan. | 410             |         | 42,3                                |         | 1,23                         |         | 5,57          |         | 1,20        |         | 2,40                 |         | 1,97                               |      |
| Febr.     | 409             | 410     | 39,8                                | 123,2   | 1,19                         | 3,62    | 5,46          | 16,58   | 1,19        | 3,60    | 2,34                 | 7,13    | 1,93                               | 5,84 |
| März      | 409             |         | 41,1                                |         | 1,20                         |         | 5,55          |         | 1,21        |         | 2,39                 |         | 1,94                               |      |
| April     | 410             |         | 41,2                                |         | 1,21                         |         | 5,42          |         | 1,19        |         | 2,30                 |         | 1,93                               |      |
| Mai       | 409             | 409     | 41,3                                | 123,4   | 1,21                         | 3,64    | 5,42          | 16,26   | 1,17        | 3,55    | 2,36                 | 7,02    | 1,89                               | 5,69 |
| Juni      | 410             |         | 40,9                                |         | 1,22                         |         | 5,42          |         | 1,19        |         | 2,36                 |         | 1,87                               |      |
| Juli      | 409             |         | 40,8                                |         | 1,22                         |         | 5,50          |         | 1,24        |         | 2,38                 |         | 1,89                               |      |
| Aug.      | 409             | 409     | 40,9                                | 123,0   | 1,23                         | 3,68    | 5,45          | 16,41   | 1,22        | 3,64    | 2,36                 | 7,14    | 1,88                               | 5,66 |
| Sept.     | 409             |         | 41,3                                |         | 1,23                         |         | 5,46          |         | 1,18        |         | 2,40                 |         | 1,89                               |      |
| Okt.      | 408             |         | 40,5                                |         | 1,23                         |         | 5,47          |         | 1,22        |         | 2,37                 |         | 1,88                               |      |
| Nov.      | 408             | 408     | 40,6                                | 123,0   | 1,24                         | 3,72    | 5,53          | 16,66   | 1,25        | 3,73    | 2,38                 | 7,19    | 1,90                               | 5,75 |
| Dez.      | 410             |         | 41,9                                |         | 1,25                         |         | 5,66          |         | 1,26        |         | 2,44                 |         | 1,97                               |      |
| 2016 Jan. | 416             |         | 41,5                                |         | 1,25                         |         | 5,63          |         | 1,26        |         | 2,39                 |         | 1,98                               |      |
| Febr.     | 419             | 416     | 43,4                                | 127,7   | 1,27                         | 3,78    | 5,91          | 17,42   | 1,39        | 4,05    | 2,49                 | 7,30    | 2,04                               | 6,08 |
| März      | 419             |         | 42,8                                |         | 1,26                         |         | 5,88          |         | 1,40        |         | 2,42                 |         | 2,06                               |      |
| April     | 419             |         | 42,1                                |         | 1,27                         |         | 5,84          |         | 1,37        |         | 2,49                 |         | 1,98                               |      |
| Mai       | 421             | 420     | 41,9                                | 126,4   | 1,27                         | 3,82    | 5,88          | 17,52   | 1,42        | 4,14    | 2,46                 | 7,39    | 2,00                               | 6,00 |
| Juni      | 421             |         | 42,4                                |         | 1,28                         |         | 5,80          |         | 1,35        |         | 2,44                 |         | 2,02                               |      |
| Juli      | 422             |         | 42,7                                |         | 1,29                         |         | 5,84          |         | 1,35        |         | 2,42                 |         | 2,07                               |      |
| Aug.      | 424             | 423     | 42,9                                | 128,3   | 1,29                         | 3,87    | 5,83          | 17,64   | 1,35        | 4,13    | 2,44                 | 7,31    | 2,04                               | 6,20 |
| Sept.     | 424             |         | 42,7                                |         | 1,29                         |         | 5,97          |         | 1,43        |         | 2,45                 |         | 2,09                               |      |
| Okt.      | 419             |         | 42,2                                |         | 1,29                         |         | 5,81          |         | 1,31        |         | 2,45                 |         | 2,05                               |      |
| Nov.      | 421             | 421     | 42,2                                | 126,5   | 1,30                         | 3,91    | 5,83          | 18,03   | 1,32        | 4,08    | 2,45                 | 7,57    | 2,07                               | 6,39 |
| Dez.      | 423             |         | 42,1                                |         | 1,32                         |         | 6,39          |         | 1,45        |         | 2,67                 |         | 2,27                               |      |
| 2017 Jan. | 442             |         | 39,1                                |         | 1,32                         |         | 5,86          |         | 1,31        |         | 2,50                 |         | 2,05                               |      |
| Febr.     | 443             | 440     | 45,3                                | 131,1   | 1,37                         | 4,07    | 6,33          | 18,75   | 1,49        | 4,35    | 2,65                 | 7,86    | 2,19                               | 6,54 |
| März      | 446             |         | 46,7                                |         | 1,38                         |         | 6,56          |         | 1,55        |         | 2,71                 |         | 2,30                               |      |
| April     | 447             |         | 46,5                                |         | 1,39                         |         | 6,55          |         | 1,58        |         | 2,70                 |         | 2,27                               |      |
| Mai       | 448             | 447     | 45,8                                | 137,7   | 1,39                         | 4,16    | 6,52          | 19,66   | 1,57        | 4,73    | 2,71                 | 8,15    | 2,24                               | 6,78 |
| Juni      | 447             |         | p) 45,4                             |         | 1,38                         |         | 6,59          |         | 1,58        |         | 2,74                 |         | 2,27                               |      |

Quelle der Ursprungswerte: Statistisches Bundesamt. \* Siehe Erläuterungen am Ende des Heftes, Abschnitt zu den Klassifikationen; basierend auf Meldungen der Betriebe mit mindestens 20 Beschäftigten. 1 Monatsangaben: Endstände; Vierteljahresangaben: Durchschnitte; einschl. tätiger Inhaber, Mitinhaber und unbezahlt mittel-

fender Familienangehöriger. 2 Auf Baustellen und Bauhöfen tatsächlich geleistete Arbeitsstunden. 3 Ohne Arbeitgeberanteil zu den Sozialversicherungen, ohne Winterbau-Umlage, ohne gezahltes Vorruhestandsgeld und ohne Kurzarbeitergeld. 4 Ohne Mehrwertsteuer.

II. Konjunkturindikatoren

23. Beschäftigung, Lohnkosten und Umsätze im Bauhauptgewerbe



1 Ohne Mehrwertsteuer.

## II. Konjunkturindikatoren

### 24. Umsätze des Einzelhandels \*)

2010 = 100

saisonbereinigt

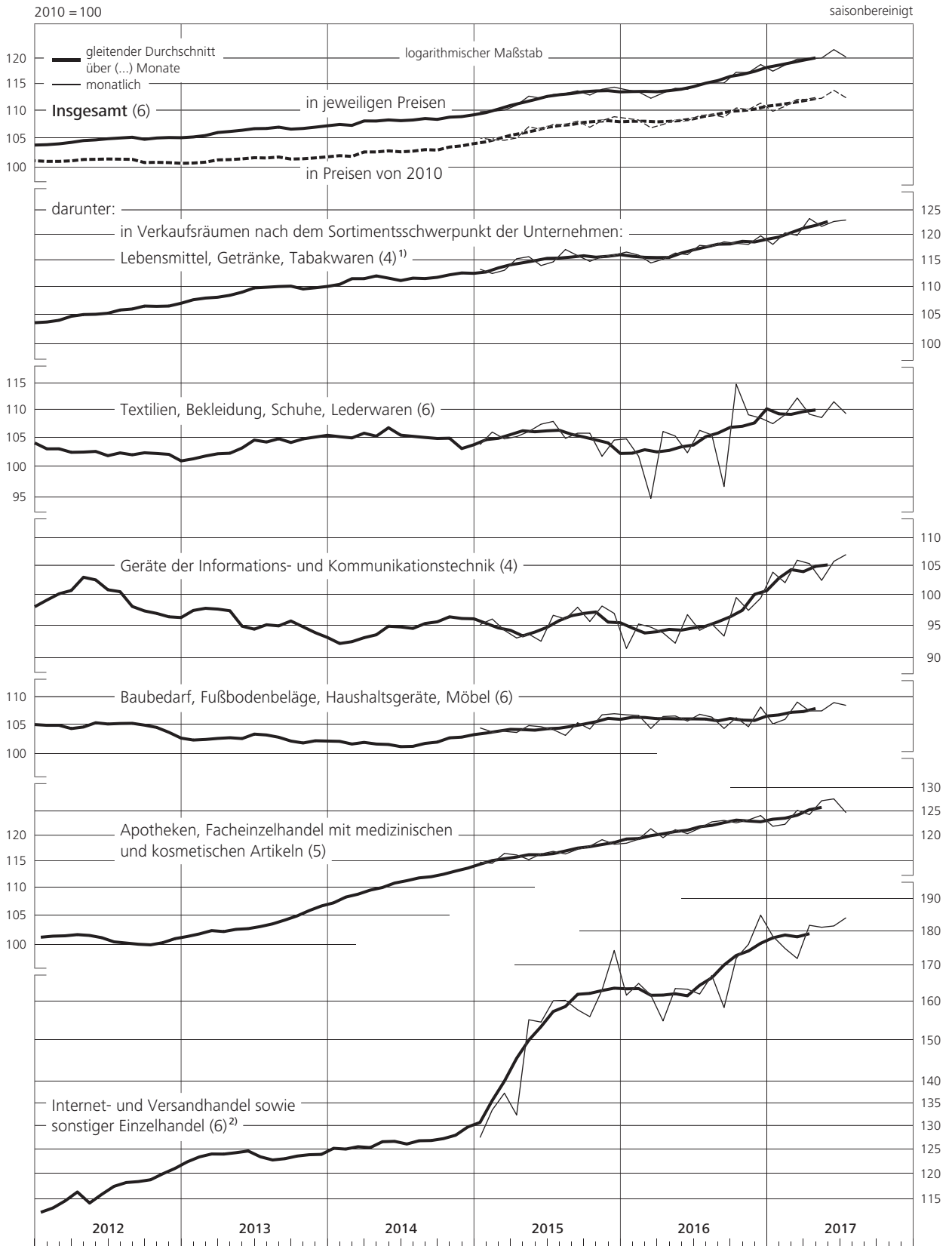
| WZ 2008 <sup>3)</sup>     | Insgesamt  |                     |                       |                   |         |                       |                        |                   |         |                   |         |                   |  |                   | Internet- und Versandhandel sowie sonstiger Einzelhandel <sup>2)</sup> |                   |         |           |  |
|---------------------------|--|---------------------|-----------------------|-------------------|---------|-----------------------|------------------------|-------------------|---------|-------------------|---------|-------------------|--|-------------------|--|-------------------|---------|-----------|--|
|                           | darunter:  |                     |                       |                   |         |                       |                        |                   |         |                   |         |                   |  |                   |  |                   |         |           |  |
|                           | in Verkaufsräumen nach dem Sortimentschwerpunkt der Unternehmen: |                     |                       |                   |         |                       |                        |                   |         |                   |         |                   |  |                   |  |                   |         |           |  |
| in jeweiligen Preisen     |  | in Preisen von 2010 |                       |                   |         | in jeweiligen Preisen |                        |                   |         |                   |         |                   |  |                   |  |                   |         |           |  |
| monatl. viertelj.         |  | monatl. viertelj.   |                       | monatl. viertelj. |         | monatl. viertelj.     |                        | monatl. viertelj. |         | monatl. viertelj. |         | monatl. viertelj. |  | monatl. viertelj. |  | monatl. viertelj. |         |           |  |
|                           | 47   |                     | 47.11, 47.2 und 47.81 |                   |         |                       | 47.51, 47.71 und 47.72 |                   |         |                   | 47.4    |                   | 47.52, 47.53, 47.54 und 47.59 ohne 47.59.3 |                   | 47.73, 47.74 und 47.75   |                   | 47.9    |           |  |
| Zeit                      | monatl.  | viertelj.           | monatl.               | viertelj.         | monatl. | viertelj.             | monatl.                | viertelj.         | monatl. | viertelj.         | monatl. | viertelj.         | monatl.                                    | viertelj.         | monatl.  | viertelj.         | monatl. | viertelj. |  |
| 2012 Okt.                 | 105,4  |                     | 101,2                 |                   | 106,0   |                       | 102,5                  |                   | 96,6    |                   | 104,9   |                   | 100,7                                      |                   | 121,5  |                   |         |           |  |
| Nov.                      | 105,3  | 104,6               | 101,0                 | 100,3             | 106,2   | 105,9                 | 100,7                  | 101,5             | 96,5    | 96,5              | 104,3   | 103,9             | 100,6                                      | 100,3             | 120,5  | 120,4             |         |           |  |
| Dez.                      | 103,1  |                     | 98,7                  |                   | 105,6   |                       | 101,2                  |                   | 96,3    |                   | 102,5   |                   | 99,7                                       |                   | 119,3  |                   |         |           |  |
| 2013 Jan.                 | 105,6  |                     | 101,2                 |                   | 108,0   |                       | 102,3                  |                   | 96,0    |                   | 103,0   |                   | 101,8                                      |                   | 123,0  |                   |         |           |  |
| Febr.                     | 105,3  | 105,5               | 100,8                 | 101,0             | 108,0   | 108,2                 | 100,4                  | 100,4             | 96,1    | 97,7              | 102,0   | 101,4             | 102,0                                      | 102,1             | 118,2  | 121,6             |         |           |  |
| März                      | 105,6  |                     | 101,0                 |                   | 108,7   |                       | 98,4                   |                   | 101,1   |                   | 99,1    |                   | 102,5                                      |                   | 123,5  |                   |         |           |  |
| April                     | 106,2  |                     | 101,5                 |                   | 106,8   |                       | 104,6                  |                   | 97,7    |                   | 102,9   |                   | 102,8                                      |                   | 129,5  |                   |         |           |  |
| Mai                       | 106,8  | 106,4               | 101,9                 | 101,5             | 108,6   | 108,3                 | 103,6                  | 103,9             | 95,5    | 96,1              | 104,9   | 103,8             | 102,5                                      | 102,1             | 126,6  | 126,3             |         |           |  |
| Juni                      | 106,3  |                     | 101,0                 |                   | 109,4   |                       | 103,5                  |                   | 95,0    |                   | 103,6   |                   | 101,0                                      |                   | 122,9  |                   |         |           |  |
| Juli                      | 106,7  |                     | 101,5                 |                   | 111,0   |                       | 102,8                  |                   | 91,2    |                   | 103,7   |                   | 103,9                                      |                   | 122,9  |                   |         |           |  |
| Aug.                      | 106,6  | 106,9               | 101,5                 | 101,7             | 109,9   | 110,0                 | 105,8                  | 105,1             | 95,8    | 95,1              | 101,1   | 102,8             | 103,1                                      | 103,9             | 119,9  | 122,8             |         |           |  |
| Sept.                     | 107,3  |                     | 102,2                 |                   | 109,1   |                       | 106,7                  |                   | 98,3    |                   | 103,7   |                   | 104,6                                      |                   | 125,6  |                   |         |           |  |
| Okt.                      | 106,4  |                     | 101,2                 |                   | 109,9   |                       | 102,5                  |                   | 94,3    |                   | 102,0   |                   | 104,8                                      |                   | 122,3  |                   |         |           |  |
| Nov.                      | 108,2  | 106,3               | 102,9                 | 101,0             | 111,3   | 109,7                 | 107,1                  | 103,0             | 94,3    | 93,6              | 102,6   | 101,4             | 104,3                                      | 105,5             | 122,7  | 123,2             |         |           |  |
| Dez.                      | 104,2  |                     | 98,9                  |                   | 107,8   |                       | 99,5                   |                   | 92,1    |                   | 99,7    |                   | 107,5                                      |                   | 124,5  |                   |         |           |  |
| 2014 Jan.                 | 107,4  |                     | 101,8                 |                   | 110,0   |                       | 106,6                  |                   | 94,6    |                   | 101,7   |                   | 107,8                                      |                   | 126,1  |                   |         |           |  |
| Febr.                     | 108,0  | 108,1               | 102,4                 | 102,5             | 110,9   | 111,2                 | 107,7                  | 107,6             | 91,3    | 92,2              | 103,4   | 102,8             | 108,7                                      | 108,0             | 121,6  | 124,6             |         |           |  |
| März                      | 108,8  |                     | 103,3                 |                   | 112,8   |                       | 108,6                  |                   | 90,6    |                   | 103,4   |                   | 107,6                                      |                   | 126,0  |                   |         |           |  |
| April                     | 107,8  |                     | 102,4                 |                   | 112,0   |                       | 101,0                  |                   | 93,2    |                   | 101,7   |                   | 109,5                                      |                   | 129,9  |                   |         |           |  |
| Mai                       | 107,2  | 108,0               | 102,1                 | 102,7             | 110,0   | 111,7                 | 105,8                  | 103,8             | 97,1    | 94,5              | 99,8    | 101,0             | 110,1                                      | 110,4             | 121,7  | 126,4             |         |           |  |
| Juni                      | 109,0  |                     | 103,5                 |                   | 113,0   |                       | 104,5                  |                   | 93,1    |                   | 101,4   |                   | 111,5                                      |                   | 127,5  |                   |         |           |  |
| Juli                      | 107,3  |                     | 101,8                 |                   | 111,1   |                       | 103,4                  |                   | 96,0    |                   | 100,0   |                   | 111,1                                      |                   | 125,0  |                   |         |           |  |
| Aug.                      | 109,2  | 108,2               | 103,5                 | 102,5             | 110,2   | 111,0                 | 116,7                  | 106,9             | 92,7    | 95,0              | 103,0   | 101,4             | 111,7                                      | 111,5             | 129,0  | 126,8             |         |           |  |
| Sept.                     | 108,0  |                     | 102,3                 |                   | 111,8   |                       | 100,7                  |                   | 96,2    |                   | 101,2   |                   | 111,7                                      |                   | 126,5  |                   |         |           |  |
| Okt.                      | 108,5  |                     | 103,1                 |                   | 112,7   |                       | 99,8                   |                   | 96,2    |                   | 102,0   |                   | 112,7                                      |                   | 126,5  |                   |         |           |  |
| Nov.                      | 108,8  | 108,5               | 103,7                 | 103,3             | 112,0   | 112,3                 | 104,6                  | 102,6             | 97,1    | 96,4              | 102,8   | 102,5             | 112,6                                      | 112,9             | 125,8  | 126,7             |         |           |  |
| Dez.                      | 108,1  |                     | 103,0                 |                   | 112,1   |                       | 103,4                  |                   | 95,9    |                   | 102,7   |                   | 113,4                                      |                   | 127,8  |                   |         |           |  |
| 2015 Jan.                 | 109,7  |                     | 105,0                 |                   | 113,2   |                       | 103,7                  |                   | 95,1    |                   | 104,4   |                   | 114,7                                      |                   | 127,4  |                   |         |           |  |
| Febr.                     | 109,8  | 109,8               | 104,7                 | 104,8             | 112,4   | 112,9                 | 105,9                  | 104,8             | 96,0    | 95,1              | 103,7   | 104,0             | 114,5                                      | 115,2             | 133,4  | 132,7             |         |           |  |
| März                      | 110,0  |                     | 104,6                 |                   | 113,0   |                       | 104,7                  |                   | 94,2    |                   | 103,8   |                   | 116,4                                      |                   | 137,2  |                   |         |           |  |
| April                     | 110,9  | 4)                  | 105,0                 |                   | 115,2   |                       | 105,1                  |                   | 93,0    |                   | 103,6   |                   | 116,1                                      |                   | 132,3  |                   |         |           |  |
| Mai                       | 112,6  | 111,9               | 107,0                 | 106,2             | 115,6   | 114,9                 | 106,0                  | 106,1             | 93,6    | 93,0              | 104,8   | 104,3             | 115,2                                      | 115,9             | 155,1  | 147,3             |         |           |  |
| Juni                      | 112,2  |                     | 106,5                 |                   | 113,9   |                       | 107,3                  |                   | 92,5    |                   | 104,6   |                   | 116,3                                      |                   | 154,5  |                   |         |           |  |
| Juli                      | 112,9  |                     | 107,4                 |                   | 114,6   |                       | 107,8                  |                   | 96,6    |                   | 104,1   |                   | 116,8                                      |                   | 160,1  |                   |         |           |  |
| Aug.                      | 113,1  | 113,2               | 107,4                 | 107,6             | 117,0   | 115,8                 | 104,8                  | 106,1             | 96,0    | 96,8              | 103,1   | 104,2             | 116,3                                      | 116,8             | 160,2  | 159,3             |         |           |  |
| Sept.                     | 113,6  |                     | 108,0                 |                   | 115,8   |                       | 105,7                  |                   | 97,9    |                   | 105,3   |                   | 117,2                                      |                   | 157,7  |                   |         |           |  |
| Okt.                      | 112,8  |                     | 106,9                 |                   | 114,7   |                       | 105,7                  |                   | 95,6    |                   | 104,2   |                   | 117,8                                      |                   | 155,9  |                   |         |           |  |
| Nov.                      | 113,9  | 113,7               | 108,1                 | 107,9             | 115,6   | 115,4                 | 101,7                  | 104,0             | 98,1    | 96,9              | 106,7   | 105,9             | 119,1                                      | 118,4             | 163,0  | 164,3             |         |           |  |
| Dez.                      | 114,3  |                     | 108,8                 |                   | 115,9   |                       | 104,5                  |                   | 96,9    |                   | 106,9   |                   | 118,2                                      |                   | 174,1  |                   |         |           |  |
| 2016 Jan. <sup>5)6)</sup> | 113,8  |                     | 108,5                 |                   | 116,5   |                       | 104,7                  |                   | 91,4    |                   | 106,7   |                   | 118,4                                      |                   | 161,6  |                   |         |           |  |
| Febr.                     | 113,4  | 113,1               | 108,2                 | 107,8             | 115,9   | 115,6                 | 101,7                  | 100,4             | 95,2    | 93,8              | 106,6   | 105,9             | 119,2                                      | 119,6             | 164,8  | 162,7             |         |           |  |
| März                      | 112,2  |                     | 106,8                 |                   | 114,4   |                       | 94,8                   |                   | 94,7    |                   | 104,3   |                   | 121,3                                      |                   | 161,6  |                   |         |           |  |
| April                     | 113,2  |                     | 107,4                 |                   | 115,1   |                       | 106,0                  |                   | 93,8    |                   | 106,4   |                   | 119,5                                      |                   | 154,8  |                   |         |           |  |
| Mai                       | 114,1  | 113,7               | 108,2                 | 107,9             | 116,3   | 115,8                 | 105,2                  | 104,5             | 92,2    | 94,2              | 106,5   | 106,2             | 121,1                                      | 120,3             | 163,4  | 160,5             |         |           |  |
| Juni                      | 113,9  |                     | 108,1                 |                   | 116,0   |                       | 102,3                  |                   | 96,7    |                   | 105,6   |                   | 120,3                                      |                   | 163,2  |                   |         |           |  |
| Juli                      | 115,0  |                     | 109,0                 |                   | 117,8   |                       | 106,2                  |                   | 94,2    |                   | 106,8   |                   | 121,4                                      |                   | 161,9  |                   |         |           |  |
| Aug.                      | 115,1  | 115,1               | 109,2                 | 109,0             | 117,6   | 118,0                 | 105,4                  | 102,8             | 95,2    | 94,2              | 106,3   | 105,8             | 122,7                                      | 122,4             | 167,0  | 162,4             |         |           |  |
| Sept.                     | 115,1  |                     | 108,7                 |                   | 118,5   |                       | 96,7                   |                   | 93,3    |                   | 104,3   |                   | 123,0                                      |                   | 158,3  |                   |         |           |  |
| Okt.                      | 117,2  |                     | 110,4                 |                   | 118,2   |                       | 114,7                  |                   | 99,5    |                   | 106,2   |                   | 122,5                                      |                   | 171,9  |                   |         |           |  |
| Nov.                      | 117,1  | 117,7               | 110,1                 | 110,6             | 118,0   | 118,6                 | 109,0                  | 110,7             | 97,4    | 98,8              | 104,6   | 106,3             | 123,1                                      | 123,2             | 175,9  | 177,5             |         |           |  |
| Dez.                      | 118,7  |                     | 111,3                 |                   | 119,7   |                       | 108,4                  |                   | 99,4    |                   | 108,1   |                   | 124,0                                      |                   | 184,7  |                   |         |           |  |
| 2017 Jan.                 | 117,4  |                     | 109,8                 |                   | 118,0   |                       | 107,4                  |                   | 103,8   |                   | 105,1   |                   | 121,8                                      |                   | 178,3  |                   |         |           |  |
| Febr.                     | 118,6  | 118,6               | 110,7                 | 110,8             | 120,3   | 119,4                 | 109,0                  | 109,5             | 102,0   | 103,9             | 105,9   | 106,7             | 122,2                                      | 123,0             | 174,7  | 174,9             |         |           |  |
| März                      | 119,8  |                     | 112,0                 |                   | 119,8   |                       | 112,1                  |                   | 105,9   |                   | 109,0   |                   | 125,1                                      |                   | 171,8  |                   |         |           |  |
| April                     | 119,9  |                     | 112,0                 |                   | 123,2   |                       | 109,1                  |                   | 105,3   |                   | 107,4   |                   | 124,2                                      |                   | 181,6  |                   |         |           |  |
| Mai                       | 120,0  | 120,5               | 112,2                 | 112,6             | 121,6   | 122,5                 | 108,5                  | 109,7             | 102,4   | 104,5             | 107,4   | 107,9             | 127,1                                      | 126,3             | 181,0  | 181,3             |         |           |  |
| Juni                      | 121,7  |                     | 113,7                 |                   | 122,6   |                       | 111,4                  |                   | 105,7   |                   | 108,9   |                   | 127,5                                      |                   | 181,4  |                   |         |           |  |
| Juli                      | 120,2  |                     | 112,3                 |                   | 122,9   |                       | 109,2                  |                   | 106,9   |                   | 108,4   |                   | 124,6                                      |                   | 183,9  |                   |         |           |  |

Quelle der Ursprungswerte: Statistisches Bundesamt. \* Ohne Mehrwertsteuer.  
**1** Auch an Verkaufsständen und auf Märkten. **2** Nicht in Verkaufsräumen, an Verkaufsständen oder auf Märkten. **3** Systematik der Wirtschaftszweige, Ausgabe 2008. Auf Ebene der Klassen (Viersteller) mit der europäischen Klassifikation NACE Rev. 2 identisch. **4** Ab Mai 2015 Einbeziehung eines größeren Unternehmens des

Online-Handels, das im Mai 2015 eine Niederlassung in Deutschland gründete.  
**5** Ergebnisse ab Januar 2016 vorläufig, teilweise revidiert und in den jüngsten Monaten aufgrund von Schätzungen für fehlende Meldungen besonders unsicher.  
**6** Neuer Berichtskreis, einschl. Neuzugänge; Berichtskreisprung durch Verketzung ausgeschaltet.

## II. Konjunkturindikatoren

### 24. Umsätze des Einzelhandels<sup>\*)</sup>



\* Ohne Mehrwertsteuer. <sup>1</sup> Auch an Verkaufsständen und auf Märkten.  
<sup>2</sup> Nicht in Verkaufsräumen, an Verkaufsständen und auf Märkten.

## II. Konjunkturindikatoren

### 25. Erzeuger- und Verbraucherpreise

| Gewicht in % | Index der Erzeugerpreise <sup>1)</sup> |  |                               | Harmonisierter Verbraucherpreisindex |   |                                   |         |                  |                             | saisonbereinigt | nachrichtlich:<br>Verbraucherpreisindex<br>(nationale Abgrenzung) <sup>2)</sup> |            |       |        |            |
|--------------|--|--|-------------------------------|--------------------------------------|---|-----------------------------------|---------|------------------|-----------------------------|-----------------|---|------------|-------|--------|------------|
|              | gewerblicher Produkte                  |  | landwirtschaftlicher Produkte | insgesamt <sup>2)</sup>              | davon:                                      |                                   |         |                  | darunter:<br>Wohnungsmieten |                 |   |            |       |        |            |
|              | insgesamt <sup>2)</sup>                | insgesamt ohne Energieträger <sup>3)</sup> |                               |                                      | Nahrungsmittel (einschl. Alkohol und Tabak) | Industrieerzeugnisse ohne Energie | Energie | Dienstleistungen |                             |                 |   |            |       |        |            |
|              |  |  |                               |                                      |   |                                   |         |                  |                             |                 |   | 2010 = 100 |       |        | 2010 = 100 |
|              |  |  |                               |                                      |   |                                   |         |                  |                             |                 |   | 100,00     | 74,15 | 100,00 |            |
| 2015 = 100   |  |  | 2015 = 100                    |                                      |   |                                   |         |                  |                             |                 |   |            |       |        |            |
| 2013 3.Vj.   | 106,6                                  | 104,7                                      | 120,2                         | 99,3                                 | 97,9  | 98,7                              | 110,6   | 97,5             | 97,5                        | 106,0           |   |            |       |        |            |
| 4.Vj.        | 106,6                                  | 104,9                                      | 122,2                         | 99,4                                 | 98,3  | 98,9                              | 108,7   | 97,8             | 97,8                        | 106,1           |   |            |       |        |            |
| 2014 1.Vj.   | 106,5                                  | 105,0                                      | 119,7                         | 99,7                                 | 98,8  | 99,1                              | 108,0   | 98,3             | 98,3                        | 106,4           |   |            |       |        |            |
| 2.Vj.        | 105,9                                  | 104,8                                      | 118,6                         | 99,8                                 | 98,4  | 99,1                              | 108,8   | 98,5             | 98,7                        | 106,6           |   |            |       |        |            |
| 3.Vj.        | 105,7                                  | 104,9                                      | 111,5                         | 100,1                                | 98,9  | 99,4                              | 108,5   | 98,9             | 99,0                        | 106,9           |   |            |       |        |            |
| 4.Vj.        | 105,3                                  | 104,8                                      | 103,5                         | 99,8                                 | 99,1  | 99,3                              | 104,7   | 99,2             | 99,3                        | 106,6           |   |            |       |        |            |
| 2015 1.Vj.   | 104,4                                  | 104,4                                      | 104,0                         | 99,6                                 | 99,1  | 99,5                              | 100,2   | 99,7             | 99,6                        | 106,4           |   |            |       |        |            |
| 2.Vj.        | 104,4                                  | 104,6                                      | 104,8                         | 100,2                                | 100,0                                       | 99,9                              | 102,8   | 99,8             | 99,9                        | 107,0           |   |            |       |        |            |
| 3.Vj.        | 103,9                                  | 104,5                                      | 105,2                         | 100,2                                | 100,2                                       | 100,2                             | 100,3   | 100,1            | 100,1                       | 107,0           |   |            |       |        |            |
| 4.Vj.        | 102,9                                  | 104,1                                      | 108,2                         | 100,1                                | 100,7                                       | 100,4                             | 96,8    | 100,4            | 100,4                       | 107,0           |   |            |       |        |            |
| 2016 1.Vj.   | 101,4                                  | 103,8                                      | 106,2                         | 99,7                                 | 100,4                                       | 100,5                             | 92,4    | 100,7            | 100,7                       | 106,6           |   |            |       |        |            |
| 2.Vj.        | 101,6                                  | 103,7                                      | 105,3                         | 100,3                                | 101,0                                       | 100,9                             | 94,9    | 101,0            | 101,0                       | 107,3           |   |            |       |        |            |
| 3.Vj.        | 102,1                                  | 104,2                                      | 107,8                         | 100,5                                | 101,5                                       | 101,0                             | 94,8    | 101,4            | 101,4                       | 107,6           |   |            |       |        |            |
| 4.Vj.        | 103,1                                  | 104,9                                      | 111,3                         | 101,0                                | 102,3                                       | 101,4                             | 96,2    | 101,7            | 101,8                       | 108,2           |   |            |       |        |            |
| 2017 1.Vj.   | 104,3                                  | 106,1                                      | 116,0                         | 101,5                                | 103,3                                       | 101,8                             | 98,0    | 101,8            | 102,3                       | 108,8           |   |            |       |        |            |
| 2.Vj.        | 104,5                                  | 106,6                                      | 119,9                         | 101,8                                | 103,2                                       | 102,2                             | 97,1    | 102,3            | 102,8                       | 109,0           |   |            |       |        |            |
| 2013 Sept.   | 106,8                                  | 104,8                                      | 120,9                         | 99,4                                 | 97,8  | 98,8                              | 110,8   | 97,7             | 97,6                        | 106,1           |   |            |       |        |            |
| Okt.         | 106,6                                  | 104,9                                      | 122,2                         | 99,3                                 | 98,0  | 98,9                              | 109,2   | 97,5             | 97,6                        | 105,9           |   |            |       |        |            |
| Nov.         | 106,6                                  | 104,9                                      | 121,9                         | 99,4                                 | 98,1  | 99,0                              | 108,2   | 98,0             | 97,8                        | 106,1           |   |            |       |        |            |
| Dez.         | 106,7                                  | 105,0                                      | 122,4                         | 99,6                                 | 98,8  | 98,9                              | 108,7   | 98,0             | 98,0                        | 106,2           |   |            |       |        |            |
| 2014 Jan.    | 106,6                                  | 105,0                                      | 120,3                         | 99,7                                 | 99,1  | 99,1                              | 107,9   | 98,2             | 98,1                        | 106,4           |   |            |       |        |            |
| Febr.        | 106,6                                  | 105,1                                      | 119,2                         | 99,7                                 | 98,7  | 99,1                              | 108,2   | 98,4             | 98,3                        | 106,4           |   |            |       |        |            |
| März         | 106,2                                  | 104,9                                      | 119,6                         | 99,7                                 | 98,7  | 99,1                              | 107,8   | 98,4             | 98,4                        | 106,4           |   |            |       |        |            |
| April        | 106,0                                  | 104,9                                      | 119,9                         | 99,7                                 | 98,4  | 99,0                              | 108,6   | 98,5             | 98,5                        | 106,6           |   |            |       |        |            |
| Mai          | 105,8                                  | 104,8                                      | 118,5                         | 99,7                                 | 98,4  | 99,1                              | 108,6   | 98,4             | 98,7                        | 106,5           |   |            |       |        |            |
| Juni         | 105,8                                  | 104,8                                      | 117,5                         | 99,9                                 | 98,5  | 99,2                              | 109,1   | 98,6             | 98,8                        | 106,7           |   |            |       |        |            |
| Juli         | 105,7                                  | 104,9                                      | 114,4                         | 100,1                                | 98,8  | 99,4                              | 108,9   | 98,8             | 98,9                        | 106,8           |   |            |       |        |            |
| Aug.         | 105,6                                  | 104,9                                      | 112,2                         | 100,1                                | 98,8  | 99,4                              | 108,3   | 98,9             | 99,0                        | 106,9           |   |            |       |        |            |
| Sept.        | 105,7                                  | 104,9                                      | 107,9                         | 100,2                                | 99,2  | 99,4                              | 108,4   | 99,1             | 99,1                        | 107,0           |   |            |       |        |            |
| Okt.         | 105,5                                  | 104,9                                      | 104,4                         | 100,0                                | 99,3  | 99,1                              | 106,9   | 99,1             | 99,1                        | 106,8           |   |            |       |        |            |
| Nov.         | 105,6                                  | 104,8                                      | 103,3                         | 99,9                                 | 99,0  | 99,3                              | 105,7   | 99,2             | 99,3                        | 106,7           |   |            |       |        |            |
| Dez.         | 104,9                                  | 104,6                                      | 102,8                         | 99,6                                 | 98,9  | 99,6                              | 101,6   | 99,3             | 99,4                        | 106,4           |   |            |       |        |            |
| 2015 Jan.    | 104,3                                  | 104,5                                      | 103,0                         | 99,2                                 | 98,9  | 99,4                              | 98,3    | 99,4             | 99,5                        | 106,0           |   |            |       |        |            |
| Febr.        | 104,4                                  | 104,4                                      | 104,6                         | 99,8                                 | 99,2  | 99,5                              | 100,4   | 100,0            | 99,5                        | 106,6           |   |            |       |        |            |
| März         | 104,4                                  | 104,4                                      | 104,4                         | 99,9                                 | 99,3  | 99,7                              | 101,8   | 99,7             | 99,7                        | 106,7           |   |            |       |        |            |
| April        | 104,4                                  | 104,5                                      | 104,9                         | 100,1                                | 99,9  | 99,8                              | 102,3   | 99,7             | 99,8                        | 106,9           |   |            |       |        |            |
| Mai          | 104,4                                  | 104,6                                      | 104,4                         | 100,3                                | 100,0                                       | 99,8                              | 103,3   | 99,9             | 99,9                        | 107,1           |   |            |       |        |            |
| Juni         | 104,3                                  | 104,6                                      | 105,1                         | 100,2                                | 100,0                                       | 100,0                             | 102,8   | 99,8             | 100,0                       | 107,1           |   |            |       |        |            |
| Juli         | 104,3                                  | 104,7                                      | 104,9                         | 100,2                                | 99,8  | 100,0                             | 102,3   | 99,9             | 100,1                       | 107,1           |   |            |       |        |            |
| Aug.         | 103,9                                  | 104,5                                      | 103,1                         | 100,2                                | 100,2                                       | 100,3                             | 100,2   | 100,1            | 100,1                       | 107,0           |   |            |       |        |            |
| Sept.        | 103,5                                  | 104,4                                      | 107,7                         | 100,1                                | 100,5                                       | 100,3                             | 98,4    | 100,2            | 100,2                       | 107,0           |   |            |       |        |            |
| Okt.         | 103,1                                  | 104,2                                      | 109,9                         | 100,2                                | 101,0                                       | 100,5                             | 97,6    | 100,4            | 100,3                       | 107,1           |   |            |       |        |            |
| Nov.         | 103,0                                  | 104,1                                      | 107,5                         | 100,2                                | 100,9                                       | 100,4                             | 97,7    | 100,4            | 100,4                       | 107,1           |   |            |       |        |            |
| Dez.         | 102,5                                  | 104,0                                      | 107,3                         | 99,8                                 | 100,3                                       | 100,3                             | 95,0    | 100,5            | 100,5                       | 106,7           |   |            |       |        |            |
| 2016 Jan.    | 101,8                                  | 103,9                                      | 107,3                         | 99,6                                 | 100,1                                       | 100,6                             | 92,7    | 100,6            | 100,6                       | 106,6           |   |            |       |        |            |
| Febr.        | 101,3                                  | 103,8                                      | 105,8                         | 99,5                                 | 100,3                                       | 100,5                             | 91,8    | 100,6            | 100,7                       | 106,5           |   |            |       |        |            |
| März         | 101,2                                  | 103,6                                      | 105,6                         | 99,9                                 | 100,7                                       | 100,5                             | 92,7    | 101,0            | 100,8                       | 106,8           |   |            |       |        |            |
| April        | 101,2                                  | 103,5                                      | 104,4                         | 100,0                                | 101,0                                       | 100,9                             | 93,6    | 100,8            | 100,9                       | 107,1           |   |            |       |        |            |
| Mai          | 101,6                                  | 103,8                                      | 105,4                         | 100,3                                | 100,9                                       | 101,0                             | 95,0    | 101,0            | 101,0                       | 107,3           |   |            |       |        |            |
| Juni         | 102,0                                  | 103,9                                      | 106,1                         | 100,5                                | 101,0                                       | 100,9                             | 96,2    | 101,1            | 101,1                       | 107,5           |   |            |       |        |            |
| Juli         | 102,2                                  | 104,2                                      | 110,5                         | 100,5                                | 101,4                                       | 101,0                             | 95,1    | 101,3            | 101,2                       | 107,5           |   |            |       |        |            |
| Aug.         | 102,1                                  | 104,2                                      | 107,9                         | 100,5                                | 101,5                                       | 101,0                             | 94,3    | 101,4            | 101,4                       | 107,5           |   |            |       |        |            |
| Sept.        | 102,0                                  | 104,3                                      | 105,0                         | 100,6                                | 101,6                                       | 101,1                             | 94,9    | 101,4            | 101,5                       | 107,7           |   |            |       |        |            |
| Okt.         | 102,7                                  | 104,5                                      | 109,8                         | 100,9                                | 101,7                                       | 101,3                             | 96,2    | 101,6            | 101,7                       | 108,0           |   |            |       |        |            |
| Nov.         | 103,1                                  | 104,9                                      | 111,2                         | 100,8                                | 102,4                                       | 101,4                             | 95,2    | 101,4            | 101,8                       | 108,0           |   |            |       |        |            |
| Dez.         | 103,5                                  | 105,3                                      | 113,0                         | 101,4                                | 102,7                                       | 101,5                             | 97,3    | 102,0            | 102,0                       | 108,5           |   |            |       |        |            |
| 2017 Jan.    | 104,2                                  | 105,8                                      | 115,3                         | 101,4                                | 102,9                                       | 101,6                             | 98,2    | 101,7            | 102,2                       | 108,7           |   |            |       |        |            |
| Febr.        | 104,3                                  | 106,1                                      | 116,0                         | 101,7                                | 104,1                                       | 101,6                             | 98,4    | 101,9            | 102,3                       | 108,9           |   |            |       |        |            |
| März         | 104,3                                  | 106,3                                      | 116,8                         | 101,5                                | 102,9                                       | 102,1                             | 97,5    | 101,8            | 102,4                       | 108,7           |   |            |       |        |            |
| April        | 104,7                                  | 106,6                                      | 118,5                         | 101,7                                | 102,9                                       | 102,1                             | 98,3    | 102,0            | 102,6                       | 108,9           |   |            |       |        |            |
| Mai          | 104,4                                  | 106,6                                      | 120,4                         | 101,8                                | 103,2                                       | 102,3                             | 96,9    | 102,2            | 102,8                       | 109,0           |   |            |       |        |            |
| Juni         | 104,4                                  | 106,6                                      | 120,8                         | 101,9                                | 103,5                                       | 102,1                             | 96,1    | 102,6            | 102,9                       | 109,0           |   |            |       |        |            |
| Juli         | 104,6                                  | 106,8                                      | 120,6                         | 102,1                                | 104,0                                       | 102,3                             | 95,9    | 102,9            | 103,0                       | 109,3           |   |            |       |        |            |
| Aug.         | ...                                    | ...  | ...                           | 102,2                                | 104,3                                       | 102,5                             | 96,3    | 102,8            | 103,0                       | 109,4           |   |            |       |        |            |

Quelle der Ursprungswerte: Statistisches Bundesamt. **1** Im Inlandsabsatz; ohne Mehrwertsteuer. **2** Ermittelt aus saisonbereinigten Komponenten, Teilindex für Energie bzw. Energieträger ab 2010 nicht saisonbereinigt. **3** Zu den Energieträgern

zählen Mineralöl- und Kokereierzeugnisse, Erdöl, Strom, Gas, Kohle und Fernwärme (eigene Berechnung). **4** Ab September 2016 vorläufig.

II. Konjunkturindikatoren

25. Erzeuger- und Verbraucherpreise



<sup>1</sup> Im Inlandsabsatz; ohne Mehrwertsteuer.

## II. Konjunkturindikatoren

### 26. Preise und Durchschnittswerte im Außenhandel

| 2010 = 100 |               |           |                              |           |               |           |                              |           |                            |           |                                  | saisonbereinigt |  |
|------------|---------------|-----------|------------------------------|-----------|---------------|-----------|------------------------------|-----------|----------------------------|-----------|----------------------------------|-----------------|--|
| Zeit       | Ausfuhr       |           |                              |           | Einfuhr       |           |                              |           | Terms of Trade 1)          |           |                                  |                 |  |
|            | Preisindex 2) |           | Index der Durchschnittswerte |           | Preisindex 2) |           | Index der Durchschnittswerte |           | auf Basis der Preisindizes |           | auf Basis der Durchschnittswerte |                 |  |
|            | monatlich     | viertelj. | monatlich                    | viertelj. | monatlich     | viertelj. | monatlich                    | viertelj. | monatlich                  | viertelj. | monatlich                        | viertelj.       |  |
| 2012 März  | 104,7         |           | 106,0                        |           | 109,8         |           | 111,0                        |           | 95,4                       |           | 95,5                             |                 |  |
| April      | 104,9         |           | 107,2                        |           | 109,4         |           | 110,7                        |           | 95,9                       |           | 96,8                             |                 |  |
| Mai        | 104,8         | 104,8     | 106,9                        | 106,7     | 108,8         | 108,6     | 110,5                        | 110,3     | 96,3                       | 96,5      | 96,7                             | 96,7            |  |
| Juni       | 104,7         |           | 106,1                        |           | 107,7         |           | 109,8                        |           | 97,2                       |           | 96,6                             |                 |  |
| Juli       | 104,8         |           | 106,4                        |           | 108,3         |           | 112,0                        |           | 96,8                       |           | 95,0                             |                 |  |
| Aug.       | 105,2         | 105,1     | 108,2                        | 107,6     | 109,3         | 108,7     | 112,6                        | 112,4     | 96,2                       | 96,6      | 96,1                             | 95,7            |  |
| Sept.      | 105,2         |           | 108,2                        |           | 108,6         |           | 112,7                        |           | 96,9                       |           | 96,0                             |                 |  |
| Okt.       | 105,2         |           | 106,6                        |           | 108,4         |           | 111,5                        |           | 97,0                       |           | 95,6                             |                 |  |
| Nov.       | 105,3         | 105,2     | 106,3                        | 106,6     | 108,3         | 108,1     | 115,0                        | 112,6     | 97,2                       | 97,3      | 92,4                             | 94,7            |  |
| Dez.       | 105,0         |           | 106,9                        |           | 107,6         |           | 111,4                        |           | 97,6                       |           | 96,0                             |                 |  |
| 2013 Jan.  | 104,8         |           | 106,0                        |           | 107,3         |           | 110,5                        |           | 97,7                       |           | 95,9                             |                 |  |
| Febr.      | 104,8         | 104,8     | 107,5                        | 106,4     | 107,3         | 107,3     | 109,5                        | 110,2     | 97,7                       | 97,7      | 98,2                             | 96,6            |  |
| März       | 104,8         |           | 105,8                        |           | 107,3         |           | 110,5                        |           | 97,7                       |           | 95,7                             |                 |  |
| April      | 104,5         |           | 105,6                        |           | 106,1         |           | 112,5                        |           | 98,5                       |           | 93,9                             |                 |  |
| Mai        | 104,3         | 104,3     | 105,6                        | 105,8     | 105,6         | 105,6     | 109,5                        | 110,5     | 98,8                       | 98,7      | 96,4                             | 95,7            |  |
| Juni       | 104,0         |           | 106,1                        |           | 105,2         |           | 109,5                        |           | 98,9                       |           | 96,9                             |                 |  |
| Juli       | 104,0         |           | 105,2                        |           | 105,5         |           | 109,7                        |           | 98,6                       |           | 95,9                             |                 |  |
| Aug.       | 104,2         | 104,2     | 104,9                        | 105,2     | 105,6         | 105,6     | 110,3                        | 109,9     | 98,7                       | 98,7      | 95,1                             | 95,7            |  |
| Sept.      | 104,3         |           | 105,4                        |           | 105,7         |           | 109,7                        |           | 98,7                       |           | 96,1                             |                 |  |
| Okt.       | 104,1         |           | 106,4                        |           | 105,2         |           | 110,5                        |           | 99,0                       |           | 96,3                             |                 |  |
| Nov.       | 104,1         | 104,1     | 106,1                        | 106,1     | 105,1         | 105,1     | 109,7                        | 109,8     | 99,0                       | 99,0      | 96,7                             | 96,6            |  |
| Dez.       | 104,0         |           | 105,8                        |           | 105,1         |           | 109,3                        |           | 99,0                       |           | 96,8                             |                 |  |
| 2014 Jan.  | 104,1         |           | 106,6                        |           | 104,7         |           | 108,4                        |           | 99,4                       |           | 98,3                             |                 |  |
| Febr.      | 104,0         | 104,0     | 106,4                        | 106,1     | 104,5         | 104,3     | 108,3                        | 108,9     | 99,5                       | 99,6      | 98,2                             | 97,4            |  |
| März       | 103,8         |           | 105,3                        |           | 103,8         |           | 110,0                        |           | 100,0                      |           | 95,7                             |                 |  |
| April      | 103,8         |           | 105,5                        |           | 103,6         |           | 108,4                        |           | 100,2                      |           | 97,3                             |                 |  |
| Mai        | 103,7         | 103,8     | 106,0                        | 105,9     | 103,6         | 103,7     | 108,9                        | 108,8     | 100,1                      | 100,1     | 97,3                             | 97,3            |  |
| Juni       | 104,0         |           | 106,2                        |           | 104,0         |           | 109,1                        |           | 100,0                      |           | 97,3                             |                 |  |
| Juli       | 104,1         |           | 108,5                        |           | 103,6         |           | 107,2                        |           | 100,5                      |           | 101,2                            |                 |  |
| Aug.       | 104,1         | 104,2     | 107,3                        | 108,0     | 103,6         | 103,8     | 109,0                        | 109,2     | 100,5                      | 100,4     | 98,4                             | 98,9            |  |
| Sept.      | 104,3         |           | 108,3                        |           | 104,1         |           | 111,6                        |           | 100,2                      |           | 97,0                             |                 |  |
| Okt.       | 104,5         |           | 108,1                        |           | 103,8         |           | 110,7                        |           | 100,7                      |           | 97,7                             |                 |  |
| Nov.       | 104,3         | 104,3     | 107,4                        | 107,4     | 103,0         | 102,7     | 112,4                        | 110,6     | 101,3                      | 101,6     | 95,6                             | 97,1            |  |
| Dez.       | 104,1         |           | 106,7                        |           | 101,2         |           | 109,0                        |           | 102,9                      |           | 97,9                             |                 |  |
| 2015 Jan.  | 104,4         |           | 105,1                        |           | 100,2         |           | 106,3                        |           | 104,2                      |           | 98,9                             |                 |  |
| Febr.      | 104,7         | 104,8     | 107,4                        | 107,2     | 101,4         | 101,3     | 108,5                        | 108,6     | 103,3                      | 103,5     | 99,0                             | 98,7            |  |
| März       | 105,3         |           | 109,1                        |           | 102,2         |           | 111,0                        |           | 103,0                      |           | 98,3                             |                 |  |
| April      | 105,5         |           | 111,5                        |           | 102,9         |           | 111,9                        |           | 102,5                      |           | 99,6                             |                 |  |
| Mai        | 105,3         | 105,4     | 110,0                        | 110,5     | 102,7         | 102,7     | 112,1                        | 112,1     | 102,5                      | 102,6     | 98,1                             | 98,6            |  |
| Juni       | 105,3         |           | 110,1                        |           | 102,4         |           | 112,3                        |           | 102,8                      |           | 98,0                             |                 |  |
| Juli       | 105,2         |           | 110,3                        |           | 101,8         |           | 111,6                        |           | 103,3                      |           | 98,8                             |                 |  |
| Aug.       | 104,9         | 104,9     | 110,3                        | 109,8     | 100,5         | 100,7     | 112,5                        | 111,8     | 104,4                      | 104,2     | 98,0                             | 98,2            |  |
| Sept.      | 104,7         |           | 108,8                        |           | 99,8          |           | 111,4                        |           | 104,9                      |           | 97,7                             |                 |  |
| Okt.       | 104,6         |           | 109,1                        |           | 99,6          |           | 111,9                        |           | 105,0                      |           | 97,5                             |                 |  |
| Nov.       | 104,7         | 104,5     | 110,0                        | 109,5     | 99,3          | 99,0      | 112,5                        | 112,0     | 105,4                      | 105,6     | 97,8                             | 97,8            |  |
| Dez.       | 104,3         |           | 109,4                        |           | 98,0          |           | 111,6                        |           | 106,4                      |           | 98,0                             |                 |  |
| 2016 Jan.  | 103,9         | 3)        | 108,4                        |           | 96,3          | 3)        | 115,1                        |           | 107,9                      | 3)        | 94,2                             |                 |  |
| Febr.      | 103,5         | 103,6     | 109,0                        | 109,0     | 95,6          | 96,0      | 116,6                        | 115,3     | 108,3                      | 107,9     | 93,5                             | 94,5            |  |
| März       | 103,4         |           | 109,6                        |           | 96,1          |           | 114,2                        |           | 107,6                      |           | 96,0                             |                 |  |
| April      | 103,4         |           | 108,3                        |           | 96,1          |           | 114,8                        |           | 107,6                      |           | 94,3                             |                 |  |
| Mai        | 103,6         | 103,6     | 109,1                        | 109,0     | 97,1          | 97,0      | 116,0                        | 115,7     | 106,7                      | 106,8     | 94,1                             | 94,2            |  |
| Juni       | 103,8         |           | 109,5                        |           | 97,8          |           | 116,3                        |           | 106,1                      |           | 94,2                             |                 |  |
| Juli       | 104,0         |           | 108,1                        |           | 97,9          |           | 116,7                        |           | 106,2                      |           | 92,6                             |                 |  |
| Aug.       | 104,0         | 104,0     | 108,8                        | 108,5     | 97,9          | 97,9      | 116,2                        | 116,4     | 106,2                      | 106,2     | 93,6                             | 93,2            |  |
| Sept.      | 104,1         |           | 108,5                        |           | 98,0          |           | 116,3                        |           | 106,2                      |           | 93,3                             |                 |  |
| Okt.       | 104,5         |           | 110,3                        |           | 99,0          |           | 119,6                        |           | 105,6                      |           | 92,2                             |                 |  |
| Nov.       | 104,9         | 104,9     | 109,9                        | 110,3     | 99,7          | 100,0     | 120,3                        | 121,5     | 105,2                      | 104,9     | 91,4                             | 90,8            |  |
| Dez.       | 105,4         |           | 110,7                        |           | 101,4         |           | 124,7                        |           | 103,9                      |           | 88,8                             |                 |  |
| 2017 Jan.  | 105,8         |           | 111,1                        |           | 102,1         |           | 129,0                        |           | 103,6                      |           | 86,1                             |                 |  |
| Febr.      | 106,0         | 105,9     | 112,9                        | 112,6     | 102,7         | 102,3     | 131,3                        | 130,6     | 103,2                      | 103,5     | 86,0                             | 86,2            |  |
| März       | 105,9         |           | 113,8                        |           | 102,0         |           | 131,7                        |           | 103,8                      |           | 86,4                             |                 |  |
| April      | 106,1         |           | 112,6                        |           | 102,1         |           | 131,7                        |           | 103,9                      |           | 85,5                             |                 |  |
| Mai        | 105,9         | 105,9     | 113,2                        | 111,7     | 101,1         | 101,1     | 131,3                        | 130,4     | 104,7                      | 104,8     | 86,2                             | 85,7            |  |
| Juni       | 105,8         |           | 109,4                        |           | 100,1         |           | 128,1                        |           | 105,7                      |           | 85,4                             |                 |  |
| Juli       | 105,6         |           | ...                          |           | 99,9          |           | ...                          |           | 105,7                      |           | ...                              |                 |  |

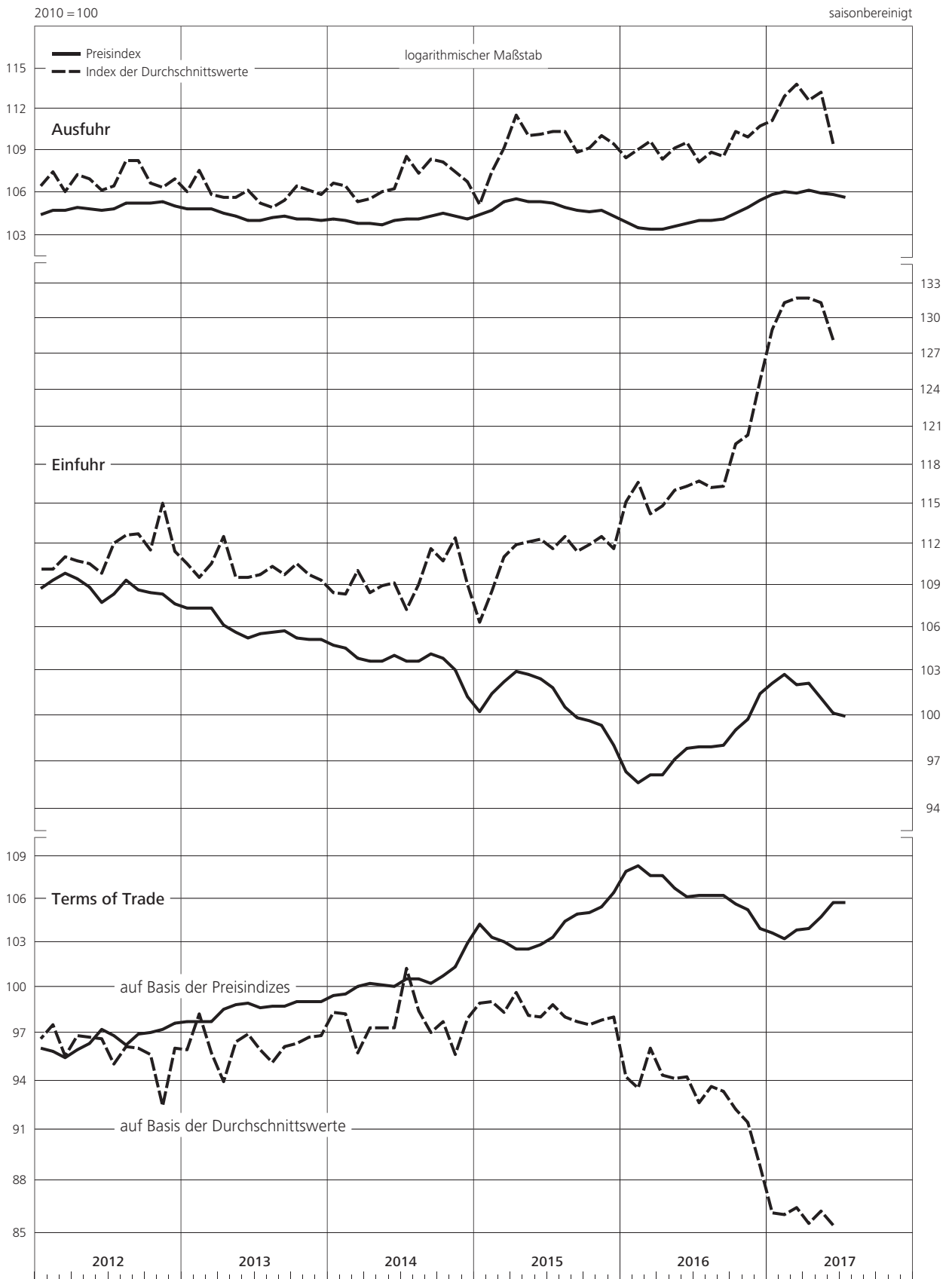
Quelle der Ursprungswerte: Statistisches Bundesamt. **1** Index der Ausführpreise (bzw. Ausfuhrdurchschnittswerte) in % des Index der Einfuhrpreise (bzw. Einfuhrdurchschnittswerte). **2** Ermittelt aus saisonbereinigten Komponenten (Teilindex für

Energie ab 2010 nicht saisonbereinigt). **3** Ergebnisse ab Januar 2016 vorläufig und teilweise revidiert.



II. Konjunkturindikatoren

26. Preise und Durchschnittswerte im Außenhandel



## II. Konjunkturindikatoren

### 27. Umsatz und operatives Ergebnis börsennotierter nichtfinanzieller Unternehmensgruppen \*)

saisonbereinigt

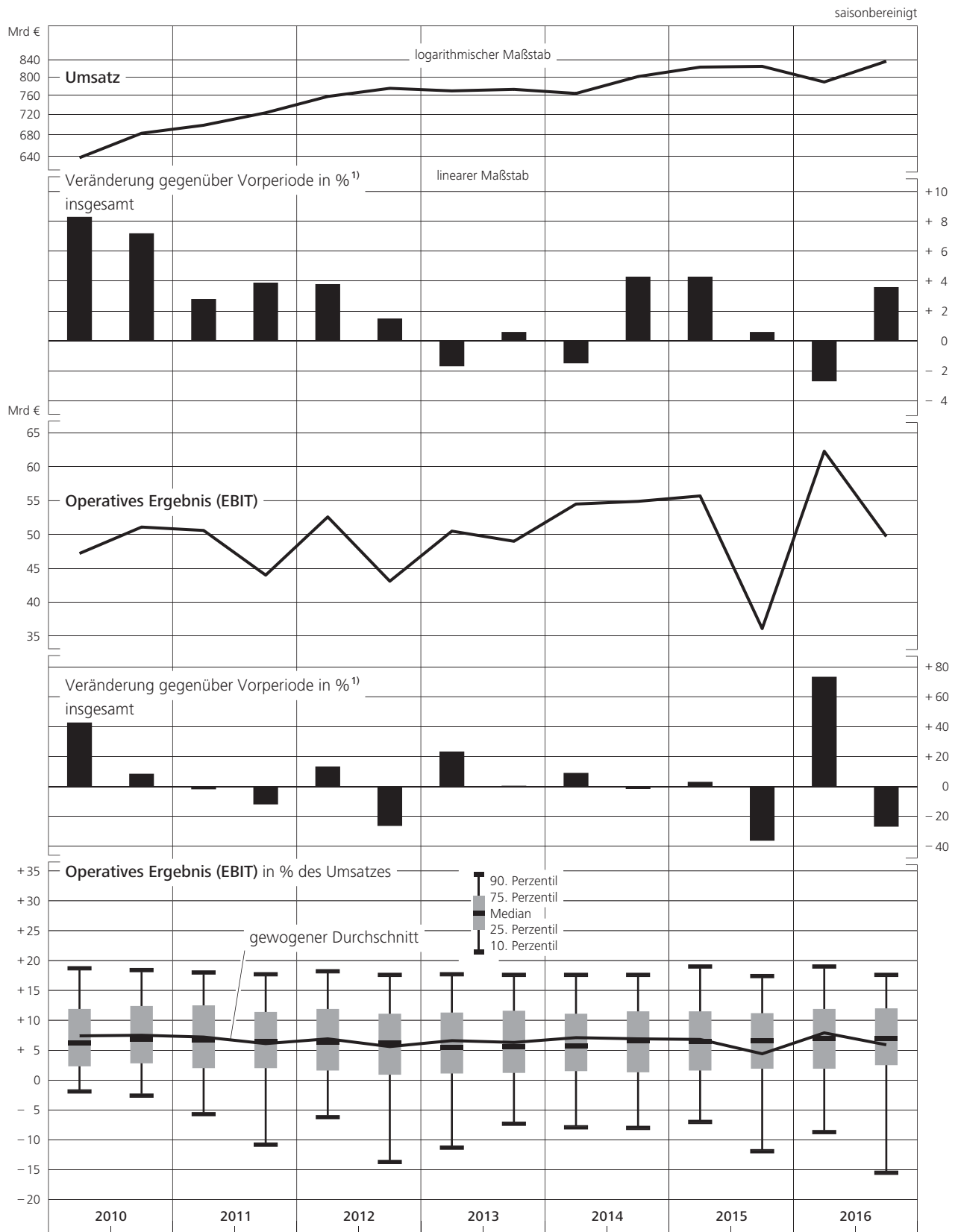
| Zeit   | saisonbereinigt |       |   |   |       |   |     |   |            |        |            |       |   |      |   |                          |
|--|-----------------|-------|---|---|-------|---|-----|---|------------|--------|------------|-------|---|------|---|--------------------------|
|  | Umsatz          |       | Operatives Ergebnis vor Abschreibungen (EBITDA <sup>1)</sup> )<br>in % des Umsatzes |   |       |   |     | Operatives Ergebnis (EBIT)                              |            |        |            |       | Operatives Ergebnis (EBIT) in % des Umsatzes    |      |   |                          |
|  |                 |       |   |   |       |   |     |   |            |        |            |       | Gewogener Durchschnitt                          |      |   | Verteilung <sup>2)</sup> |
|  |                 |       | Mrd €   | Veränderung gegen Vorperiode in % <sup>3)</sup> | Mrd € | Veränderung gegen Vorperiode in % <sup>3)</sup> | %   | Veränderung gegen Vorperiode in %-Punkten <sup>3)</sup> | 1. Quartil | Median | 3. Quartil | Mrd € | Veränderung gegen Vorperiode in % <sup>3)</sup> | %    | Veränderung gegen Vorperiode in %-Punkten <sup>3)</sup> | 1. Quartil               |
| <b>Insgesamt</b>   |                 |       |   |   |       |   |     |   |            |        |            |       |   |      |   |                          |
| 2009 1.Hj.   | 573,0           | -11,9 | 64,8  | -14,0   | 11,3  | -0,3  | 2,2 | 8,8   | 16,5       | 24,9   | -19,5      | 4,4   | -0,4  | -1,3 | 3,7   | 10,2                     |
| 2009 2.Hj.   | 585,5           | 1,8   | 70,8  | 9,4   | 12,1  | 0,9   | 4,5 | 10,3  | 16,3       | 31,1   | 28,5       | 5,3   | 1,1   | 0,5  | 5,5   | 10,1                     |
| 2010 1.Hj.   | 637,6           | 8,3   | 86,2  | 20,1  | 13,5  | 1,3   | 6,3 | 11,5  | 18,9       | 47,2   | 42,8       | 7,4   | 1,8   | 2,3  | 6,2   | 11,9                     |
| 2010 2.Hj.   | 683,1           | 7,2   | 95,1  | 8,5   | 13,9  | 0,2   | 6,1 | 11,4  | 18,5       | 51,1   | 8,5        | 7,5   | 0,1   | 2,8  | 6,8   | 12,4                     |
| 2011 1.Hj.   | 698,7           | 2,8   | 87,3  | -4,1  | 12,5  | -0,9  | 5,6 | 11,1  | 18,6       | 50,6   | -1,9       | 7,2   | -0,4  | 2,0  | 6,7   | 12,5                     |
| 2011 2.Hj.   | 723,7           | 3,9   | 89,1  | 0,7   | 12,3  | -0,4  | 5,1 | 10,7  | 17,4       | 44,0   | -12,0      | 6,1   | -1,1  | 2,0  | 6,5   | 11,4                     |
| 2012 1.Hj.   | 757,7           | 3,8   | 92,4  | 2,3   | 12,2  | -0,2  | 5,1 | 9,9   | 17,4       | 52,6   | 13,4       | 6,9   | 0,6   | 1,6  | 6,3   | 11,9                     |
| 2012 2.Hj.   | 775,3           | 1,5   | 96,4  | 1,2   | 12,4  | -0,0  | 4,4 | 10,3  | 17,3       | 43,1   | -26,4      | 5,6   | -1,9  | 0,9  | 6,2   | 11,1                     |
| 2013 1.Hj.   | 769,7           | -1,7  | 92,7  | -4,5  | 12,0  | -0,4  | 3,7 | 10,1  | 17,2       | 50,5   | 23,4       | 6,6   | 1,3   | 1,1  | 5,5   | 11,3                     |
| 2013 2.Hj.   | 773,0           | 0,6   | 94,3  | 2,3   | 12,2  | 0,2   | 5,0 | 9,9   | 18,5       | 49,0   | 0,5        | 6,3   | -0,0  | 1,2  | 5,6   | 11,6                     |
| 2014 1.Hj.   | 764,2           | -1,5  | 96,4  | 2,2   | 12,6  | 0,5   | 5,1 | 10,3  | 16,7       | 54,5   | 9,1        | 7,1   | 0,7   | 1,5  | 5,7   | 11,1                     |
| 2014 2.Hj.   | 801,4           | 4,3   | 101,7   | 2,5   | 12,7  | -0,2  | 5,0 | 10,0  | 18,4       | 54,9   | -1,7       | 6,9   | -0,4  | 1,3  | 6,6   | 11,5                     |
| 2015 1.Hj.   | 823,0           | 4,3   | 102,6   | 3,5   | 12,5  | -0,1  | 5,2 | 10,9  | 18,3       | 55,7   | 3,1        | 6,8   | -0,1  | 1,6  | 6,4   | 11,5                     |
| 2015 2.Hj.   | 824,8           | 0,6   | 94,1  | -10,4   | 11,4  | -1,4  | 5,9 | 10,7  | 17,5       | 36,1   | -36,3      | 4,4   | -2,5  | 1,9  | 6,6   | 11,2                     |
| 2016 1.Hj.   | 789,2           | -2,7  | 111,8   | 22,0  | 14,2  | 2,8   | 6,0 | 11,1  | 18,0       | 62,3   | 73,4       | 7,9   | 3,1   | 1,9  | 6,9   | 11,9                     |
| 2016 2.Hj. <sup>p)</sup>   | 836,7           | 3,6   | 109,8   | -3,0  | 13,1  | -0,9  | 5,7 | 11,1  | 18,2       | 49,7   | -26,9      | 5,9   | -2,1  | 2,5  | 6,9   | 12,0                     |
| <b>Unternehmensgruppen mit Schwerpunkt im Produzierenden Gewerbe <sup>4)</sup></b> |                 |       |   |   |       |   |     |   |            |        |            |       |   |      |   |                          |
| 2009 1.Hj.   | 413,3           | -13,2 | 45,1  | -15,5   | 10,9  | -0,3  | 1,1 | 7,9   | 14,0       | 18,0   | -18,1      | 4,4   | -0,3  | -3,6 | 2,5   | 9,7                      |
| 2009 2.Hj.   | 424,4           | 2,6   | 49,8  | 9,1   | 11,7  | 0,7   | 3,4 | 10,2  | 15,0       | 22,2   | 22,1       | 5,2   | 0,9   | -0,8 | 5,8   | 9,7                      |
| 2010 1.Hj.   | 470,3           | 9,6   | 64,8  | 27,7  | 13,8  | 2,0   | 6,6 | 10,9  | 16,7       | 36,2   | 50,3       | 7,7   | 2,1   | 3,0  | 6,3   | 11,4                     |
| 2010 2.Hj.   | 510,4           | 8,7   | 71,5  | 8,4   | 14,0  | -0,0  | 6,4 | 11,4  | 17,8       | 39,6   | 10,0       | 7,8   | 0,1   | 3,0  | 7,0   | 11,7                     |
| 2011 1.Hj.   | 534,6           | 3,8   | 67,3  | -3,2  | 12,6  | -0,9  | 5,9 | 10,8  | 16,9       | 40,8   | -1,6       | 7,6   | -0,4  | 2,7  | 7,0   | 11,9                     |
| 2011 2.Hj.   | 552,5           | 4,7   | 63,3  | -5,5  | 11,5  | -1,2  | 4,8 | 10,6  | 15,6       | 34,1   | -15,3      | 6,2   | -1,5  | 1,6  | 6,6   | 10,9                     |
| 2012 1.Hj.   | 580,1           | 4,3   | 70,6  | 10,4  | 12,2  | 0,7   | 5,7 | 10,5  | 14,9       | 41,9   | 19,5       | 7,2   | 0,9   | 1,9  | 6,1   | 10,5                     |
| 2012 2.Hj.   | 593,9           | 1,9   | 70,4  | -3,2  | 11,9  | -0,6  | 4,4 | 10,5  | 15,9       | 39,9   | -13,9      | 6,7   | -1,1  | 0,6  | 6,2   | 10,2                     |
| 2013 1.Hj.   | 588,8           | -1,9  | 69,0  | -1,9  | 11,7  | 0,0   | 3,1 | 9,3   | 15,0       | 37,8   | 0,6        | 6,4   | 0,2   | 0,6  | 5,3   | 9,7                      |
| 2013 2.Hj.   | 591,7           | 0,5   | 69,7  | 1,6   | 11,8  | 0,1   | 4,0 | 10,4  | 15,8       | 36,8   | 2,1        | 6,2   | 0,1   | 0,6  | 5,8   | 10,9                     |
| 2014 1.Hj.   | 584,4           | -1,5  | 71,3  | 2,1   | 12,2  | 0,4   | 4,7 | 9,6   | 15,0       | 40,8   | 7,2        | 7,0   | 0,6   | 1,4  | 5,4   | 9,6                      |
| 2014 2.Hj.   | 613,1           | 4,6   | 76,1  | 5,0   | 12,4  | 0,1   | 4,4 | 9,8   | 15,8       | 41,4   | 1,6        | 6,8   | -0,2  | 0,7  | 6,3   | 10,7                     |
| 2015 1.Hj.   | 636,8           | 4,0   | 77,6  | 3,5   | 12,2  | -0,1  | 5,1 | 10,0  | 15,4       | 43,1   | 3,7        | 6,8   | -0,0  | 2,1  | 6,1   | 10,0                     |
| 2015 2.Hj.   | 647,1           | 1,2   | 66,5  | -15,6   | 10,3  | -2,1  | 5,3 | 10,9  | 15,5       | 22,1   | -47,6      | 3,4   | -3,3  | 1,7  | 6,8   | 10,3                     |
| 2016 1.Hj.   | 610,8           | -4,0  | 81,6  | 22,5  | 13,4  | 2,8   | 6,6 | 10,3  | 15,3       | 45,0   | 85,4       | 7,4   | 3,2   | 1,7  | 6,4   | 9,9                      |
| 2016 2.Hj. <sup>p)</sup>   | 656,4           | 4,4   | 81,8  | -0,7  | 12,5  | -0,6  | 6,1 | 11,0  | 16,8       | 35,6   | -28,0      | 5,4   | -2,0  | 2,7  | 6,3   | 10,4                     |
| <b>Unternehmensgruppen mit Schwerpunkt im Dienstleistungssektor</b>                |                 |       |   |   |       |   |     |   |            |        |            |       |   |      |   |                          |
| 2009 1.Hj.   | 159,8           | -7,9  | 19,6  | -9,3  | 12,3  | -0,2  | 4,0 | 10,3  | 20,3       | 6,9    | -24,0      | 4,3   | -0,8  | 1,3  | 4,7   | 12,9                     |
| 2009 2.Hj.   | 161,1           | -0,4  | 21,0  | 10,3  | 13,0  | 1,3   | 6,0 | 10,3  | 19,1       | 9,0    | 50,8       | 5,6   | 2,0   | 1,6  | 5,7   | 12,8                     |
| 2010 1.Hj.   | 167,4           | 4,5   | 21,5  | -0,4  | 12,8  | -0,6  | 4,9 | 10,8  | 20,5       | 11,0   | 19,9       | 6,6   | 0,8   | 2,1  | 5,4   | 12,6                     |
| 2010 2.Hj.   | 172,7           | 2,8   | 23,6  | 8,7   | 13,7  | 0,7   | 5,6 | 12,0  | 21,4       | 11,6   | 2,5        | 6,7   | -0,0  | 3,2  | 6,3   | 14,7                     |
| 2011 1.Hj.   | 164,0           | -0,4  | 20,1  | -7,1  | 12,2  | -0,9  | 4,9 | 10,2  | 21,3       | 9,7    | -3,2       | 5,9   | -0,2  | 1,0  | 6,1   | 13,5                     |
| 2011 2.Hj.   | 171,1           | 1,4   | 25,7  | 22,3  | 15,0  | 2,6   | 6,1 | 10,7  | 21,2       | 9,9    | 2,7        | 5,8   | 0,1   | 3,3  | 6,2   | 13,3                     |
| 2012 1.Hj.   | 177,6           | 2,0   | 21,8  | -19,4   | 12,3  | -3,2  | 3,5 | 9,4   | 22,2       | 10,7   | -8,8       | 6,0   | -0,7  | 0,6  | 5,8   | 14,8                     |
| 2012 2.Hj.   | 181,4           | 0,2   | 26,0  | 17,7  | 14,3  | 2,1   | 4,2 | 9,7   | 22,5       | 3,2    | -86,0      | 1,8   | -4,8  | 1,6  | 6,1   | 14,3                     |
| 2013 1.Hj.   | 180,9           | -0,7  | 23,6  | -12,4   | 13,1  | -1,7  | 4,9 | 9,5   | 20,4       | 12,7   | 506,2      | 7,0   | 5,6   | 2,0  | 5,9   | 13,7                     |
| 2013 2.Hj.   | 181,3           | 1,0   | 24,6  | 4,9   | 13,6  | 0,5   | 4,6 | 9,8   | 20,5       | 12,2   | -4,9       | 6,7   | -0,4  | 1,1  | 6,1   | 12,5                     |
| 2014 1.Hj.   | 179,8           | -1,3  | 25,1  | 2,6   | 14,0  | 0,5   | 5,7 | 10,8  | 21,7       | 13,7   | 16,2       | 7,6   | 1,1   | 2,1  | 6,3   | 14,4                     |
| 2014 2.Hj.   | 188,3           | 3,5   | 25,6  | -5,5  | 13,6  | -1,2  | 5,5 | 11,9  | 22,5       | 13,5   | -13,2      | 7,2   | -1,2  | 2,4  | 6,9   | 17,0                     |
| 2015 1.Hj.   | 186,1           | 5,6   | 25,0  | 3,8   | 13,5  | -0,3  | 5,4 | 12,4  | 22,8       | 12,6   | 0,7        | 6,8   | -0,3  | 0,6  | 5,6   | 15,1                     |
| 2015 2.Hj.   | 177,7           | -2,0  | 27,7  | 8,3   | 15,6  | 1,5   | 6,4 | 10,6  | 22,3       | 14,0   | 10,9       | 7,9   | 0,9   | 1,4  | 6,5   | 14,1                     |
| 2016 1.Hj.   | 178,4           | 2,7   | 30,2  | 20,4  | 16,9  | 2,5   | 6,1 | 11,9  | 24,3       | 17,3   | 47,4       | 9,7   | 3,0   | 2,1  | 7,5   | 15,9                     |
| 2016 2.Hj. <sup>p)</sup>   | 180,3           | 0,3   | 28,0  | -9,7  | 15,5  | -1,7  | 5,9 | 11,6  | 23,0       | 14,1   | -23,9      | 7,8   | -2,4  | 2,8  | 7,8   | 16,0                     |

Quelle der Ursprungswerte: Eigene Berechnungen basierend auf Daten von Konzernabschlüssen der Unternehmensgruppen. \* Im Prime Standard der Frankfurter Wertpapierbörse zugelassene nichtfinanzielle Unternehmensgruppen, die viertel- oder halbjährlich IFRS-Konzernabschlüsse publizieren und einen nennenswerten Wertschöpfungsbeitrag in Deutschland erbringen. Ohne Grundstücks- und Wohnungswesen.

<sup>1</sup> Earnings before interest, taxes, depreciation and amortisation. <sup>2</sup> Quantilangaben basieren auf den ungewogenen Umsatzrenditen der Unternehmensgruppen. <sup>3</sup> Bereinigt um erhebliche Veränderungen im Konsolidierungskreis großer Unternehmensgruppen sowie im Berichtskreis. Siehe Erläuterungen am Ende des Heftes. <sup>4</sup> Einschl. Unternehmensgruppen der Land- und Forstwirtschaft.

II. Konjunkturindikatoren

27. Umsatz und operatives Ergebnis börsennotierter nichtfinanzieller Unternehmensgruppen



<sup>1</sup> Bereinigt um erhebliche Veränderungen im Konsolidierungskreis großer Unternehmensgruppen sowie im Berichtskreis.

### III. Außenwirtschaft

#### 1. Leistungsbilanz

Mrd € saisonbereinigt <sup>+)</sup>

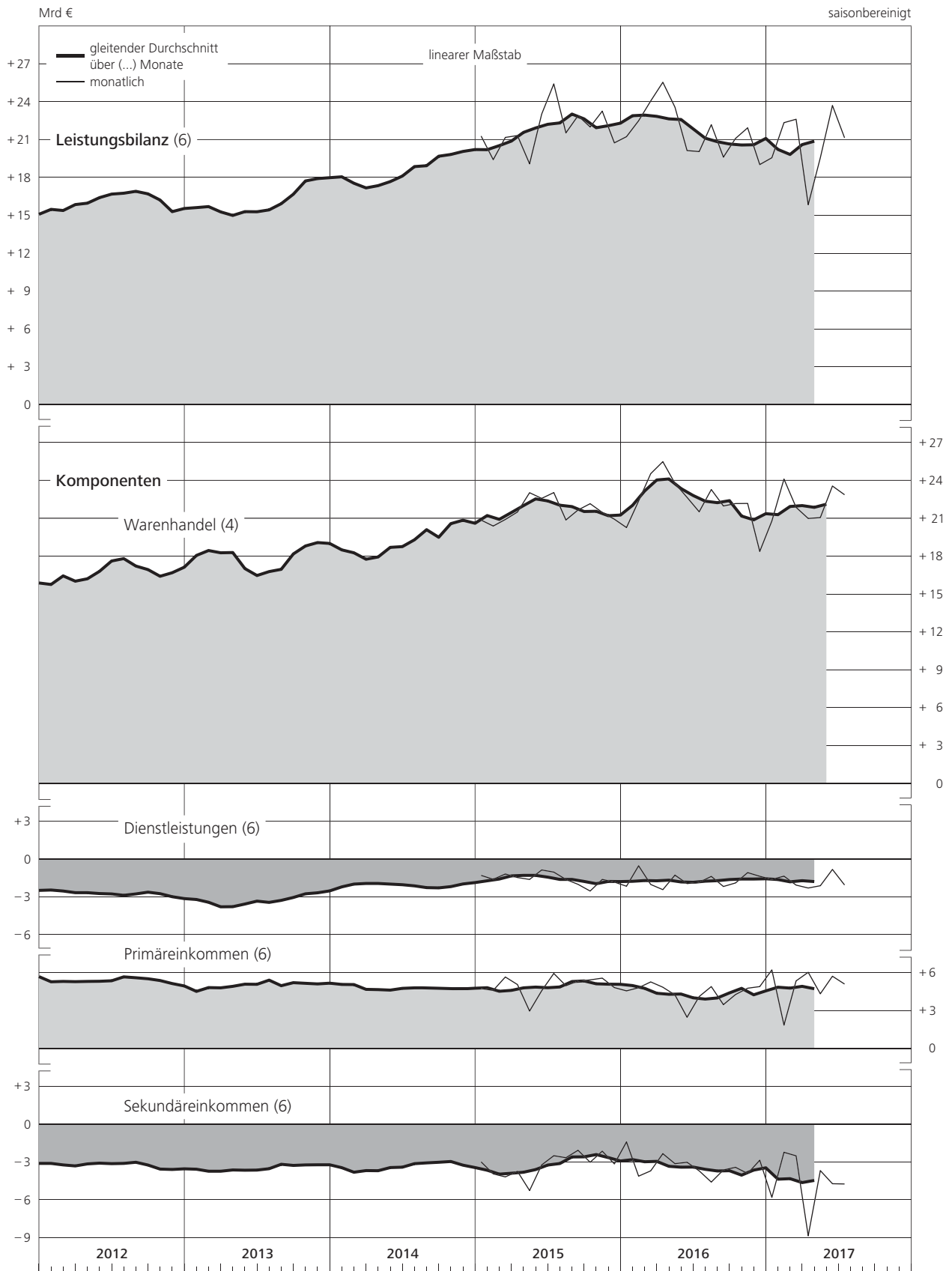
| Zeit      | Leistungsbilanz (R) |           | davon:                    |           |                  |           | Primäreinkommen <sup>2)</sup> (R) |           | Sekundäreinkommen <sup>3)</sup> |           |
|-----------|---------------------|-----------|---------------------------|-----------|------------------|-----------|-----------------------------------|-----------|---------------------------------|-----------|
|           | monatlich           | viertelj. | Warenhandel <sup>1)</sup> |           | Dienstleistungen |           | monatlich                         | viertelj. | monatlich                       | viertelj. |
|           |                     |           | monatlich                 | viertelj. | monatlich        | viertelj. |                                   |           |                                 |           |
| 2011 Dez. | 15,02               |           | 13,39                     |           | -1,82            |           | 5,83                              |           | -2,38                           |           |
| 2012 Jan. | 17,00               |           | 17,82                     |           | -2,95            |           | 5,33                              |           | -3,20                           |           |
| Febr.     | 16,03               | 47,14     | 16,76                     | 49,61     | -2,45            | -8,15     | 5,56                              | 16,07     | -3,84                           | -10,39    |
| März      | 14,11               |           | 15,03                     |           | -2,75            |           | 5,18                              |           | -3,35                           |           |
| April     | 14,65               |           | 16,11                     |           | -2,03            |           | 3,87                              |           | -3,30                           |           |
| Mai       | 15,49               | 47,95     | 16,14                     | 49,76     | -3,26            | -7,89     | 6,00                              | 15,62     | -3,39                           | -9,54     |
| Juni      | 17,81               |           | 17,51                     |           | -2,60            |           | 5,75                              |           | -2,85                           |           |
| Juli      | 17,65               |           | 17,40                     |           | -2,91            |           | 5,41                              |           | -2,25                           |           |
| Aug.      | 18,66               | 52,11     | 19,38                     | 53,68     | -2,88            | -8,70     | 5,62                              | 16,45     | -3,46                           | -9,32     |
| Sept.     | 15,80               |           | 16,90                     |           | -2,91            |           | 5,42                              |           | -3,61                           |           |
| Okt.      | 15,08               |           | 15,16                     |           | -2,71            |           | 5,78                              |           | -3,15                           |           |
| Nov.      | 16,41               | 48,08     | 16,29                     | 48,69     | -2,60            | -7,06     | 5,56                              | 16,61     | -2,84                           | -10,16    |
| Dez.      | 16,59               |           | 17,24                     |           | -1,75            |           | 5,27                              |           | -4,17                           |           |
| 2013 Jan. | 14,72               |           | 18,04                     |           | -3,67            |           | 4,55                              |           | -4,20                           |           |
| Febr.     | 13,16               | 45,14     | 16,92                     | 54,96     | -4,29            | -11,75    | 4,17                              | 13,04     | -3,64                           | -11,11    |
| März      | 17,26               |           | 20,00                     |           | -3,79            |           | 4,32                              |           | -3,27                           |           |
| April     | 15,52               |           | 18,80                     |           | -3,13            |           | 3,21                              |           | -3,36                           |           |
| Mai       | 16,88               | 46,47     | 17,31                     | 53,10     | -3,94            | -10,99    | 7,32                              | 15,69     | -3,81                           | -11,33    |
| Juni      | 14,07               |           | 16,99                     |           | -3,92            |           | 5,16                              |           | -4,16                           |           |
| Juli      | 13,03               |           | 14,95                     |           | -3,58            |           | 5,28                              |           | -3,62                           |           |
| Aug.      | 14,95               | 45,18     | 16,58                     | 50,08     | -3,07            | -9,05     | 5,18                              | 14,73     | -3,74                           | -10,58    |
| Sept.     | 17,20               |           | 18,55                     |           | -2,40            |           | 4,27                              |           | -3,22                           |           |
| Okt.      | 16,43               |           | 17,70                     |           | -3,73            |           | 5,16                              |           | -2,70                           |           |
| Nov.      | 19,85               | 54,82     | 19,84                     | 56,66     | -2,98            | -9,22     | 4,71                              | 16,48     | -1,72                           | -9,10     |
| Dez.      | 18,54               |           | 19,12                     |           | -2,51            |           | 6,61                              |           | -4,68                           |           |
| 2014 Jan. | 19,35               |           | 19,61                     |           | -1,89            |           | 4,99                              |           | -3,36                           |           |
| Febr.     | 16,06               | 53,06     | 17,43                     | 54,85     | -2,55            | -5,98     | 4,86                              | 14,45     | -3,68                           | -10,26    |
| März      | 17,65               |           | 17,81                     |           | -1,54            |           | 4,60                              |           | -3,22                           |           |
| April     | 16,87               |           | 18,17                     |           | -1,79            |           | 4,61                              |           | -4,12                           |           |
| Mai       | 16,77               | 49,94     | 17,59                     | 53,91     | -1,63            | -5,64     | 4,64                              | 13,54     | -3,83                           | -11,87    |
| Juni      | 16,30               |           | 18,15                     |           | -2,22            |           | 4,29                              |           | -3,92                           |           |
| Juli      | 20,45               |           | 20,85                     |           | -1,89            |           | 4,89                              |           | -3,40                           |           |
| Aug.      | 17,96               | 58,70     | 18,39                     | 59,00     | -2,88            | -6,62     | 4,64                              | 14,94     | -2,19                           | -8,62     |
| Sept.     | 20,29               |           | 19,76                     |           | -1,85            |           | 5,41                              |           | -3,03                           |           |
| Okt.      | 21,37               |           | 21,35                     |           | -2,33            |           | 4,84                              |           | -2,49                           |           |
| Nov.      | 17,18               | 59,38     | 18,45                     | 62,50     | -2,47            | -7,13     | 4,63                              | 13,59     | -3,43                           | -9,58     |
| Dez.      | 20,83               |           | 22,70                     |           | -2,33            |           | 4,12                              |           | -3,66                           |           |
| 2015 Jan. | 21,28               |           | 20,85                     |           | -1,30            |           | 4,73                              |           | -3,00                           |           |
| Febr.     | 19,41               | 61,86     | 20,38                     | 62,13     | -1,61            | -4,10     | 4,59                              | 14,97     | -3,95                           | -11,14    |
| März      | 21,17               |           | 20,90                     |           | -1,19            |           | 5,65                              |           | -4,19                           |           |
| April     | 21,32               |           | 21,49                     |           | -1,47            |           | 5,05                              |           | -3,75                           |           |
| Mai       | 19,08               | 63,42     | 23,02                     | 67,08     | -1,62            | -3,96     | 2,95                              | 12,56     | -5,27                           | -12,26    |
| Juni      | 23,02               |           | 22,57                     |           | -0,87            |           | 4,56                              |           | -3,24                           |           |
| Juli      | 25,41               |           | 23,03                     |           | -1,04            |           | 5,93                              |           | -2,51                           |           |
| Aug.      | 21,53               | 69,83     | 20,86                     | 65,54     | -1,62            | -4,67     | 4,96                              | 16,22     | -2,67                           | -7,26     |
| Sept.     | 22,89               |           | 21,65                     |           | -2,01            |           | 5,33                              |           | -2,08                           |           |
| Okt.      | 22,00               |           | 22,15                     |           | -2,54            |           | 5,42                              |           | -3,03                           |           |
| Nov.      | 23,25               | 65,99     | 21,46                     | 64,53     | -1,62            | -5,99     | 5,56                              | 15,79     | -2,15                           | -8,34     |
| Dez.      | 20,74               |           | 20,92                     |           | -1,83            |           | 4,81                              |           | -3,16                           |           |
| 2016 Jan. | 4) 21,23            | 4) 67,78  | 20,26                     |           | -2,16            |           | 4,55                              |           | -1,42                           |           |
| Febr.     | 22,49               |           | 22,36                     | 67,15     | -0,54            | -4,72     | 4,80                              | 14,61     | -4,13                           | -9,26     |
| März      | 24,06               |           | 24,53                     |           | -2,02            |           | 5,26                              |           | -3,71                           |           |
| April     | 25,54               |           | 25,48                     |           | -2,43            |           | 4,84                              |           | -2,35                           |           |
| Mai       | 23,57               | 69,24     | 23,76                     | 71,89     | -1,28            | -5,66     | 4,23                              | 11,53     | -3,14                           | -8,52     |
| Juni      | 20,13               |           | 22,65                     |           | -1,95            |           | 2,46                              |           | -3,03                           |           |
| Juli      | 20,05               |           | 21,51                     |           | -1,85            |           | 4,10                              |           | -3,71                           |           |
| Aug.      | 22,18               | 61,84     | 23,27                     | 66,75     | -1,38            | -5,41     | 4,89                              | 12,45     | -4,60                           | -11,95    |
| Sept.     | 19,61               |           | 21,97                     |           | -2,18            |           | 3,46                              |           | -3,64                           |           |
| Okt.      | 21,09               |           | 22,16                     |           | -1,90            |           | 4,26                              |           | -3,43                           |           |
| Nov.      | 21,93               | 62,04     | 22,17                     | 62,70     | -1,08            | -4,35     | 4,76                              | 13,91     | -3,92                           | -10,22    |
| Dez.      | 19,02               |           | 18,37                     |           | -1,37            |           | 4,89                              |           | -2,87                           |           |
| 2017 Jan. | 19,56               |           | 20,78                     |           | -1,62            |           | 6,21                              |           | -5,81                           |           |
| Febr.     | 22,34               | 64,51     | 24,10                     | 66,74     | -1,36            | -5,05     | 1,84                              | 13,39     | -2,24                           | -10,57    |
| März      | 22,61               |           | 21,86                     |           | -2,07            |           | 5,34                              |           | -2,52                           |           |
| April     | 15,84               |           | 20,98                     |           | -2,30            |           | 6,02                              |           | -8,86                           |           |
| Mai       | 19,56               | 59,10     | 21,05                     | 65,58     | -2,12            | -5,25     | 4,32                              | 16,05     | -3,69                           | -17,28    |
| Juni      | 23,70               |           | 23,55                     |           | -0,83            |           | 5,71                              |           | -4,73                           |           |
| Juli      | 21,14               |           | 22,86                     | p)        | -2,06            | p)        | 5,09                              | p)        | -4,75                           |           |

+ Die saisonbereinigten Saldenreihen sind mit erheblich größerer Unsicherheit behaftet als die Grundreihen, aus denen sie gebildet wurden. **1** Außenhandel auf fob/cif-Basis einschl. Ergänzungen zum Außenhandel und Transithandel (vgl. Tabelle III.2). **2** Vermögenseinkommen, Arbeitnehmerentgelt und sonstige Primäreinkommen

(Pacht, Produktions- und Importabgaben an die EU sowie Subventionen von der EU). **3** Vormalig laufende Übertragungen. **4** Ergebnisse ab Januar 2016 vorläufig und teilweise revidiert.

### III. Außenwirtschaft

#### 1. Leistungsbilanz



### III. Außenwirtschaft

#### 2. Warenhandel und seine Komponenten \*)

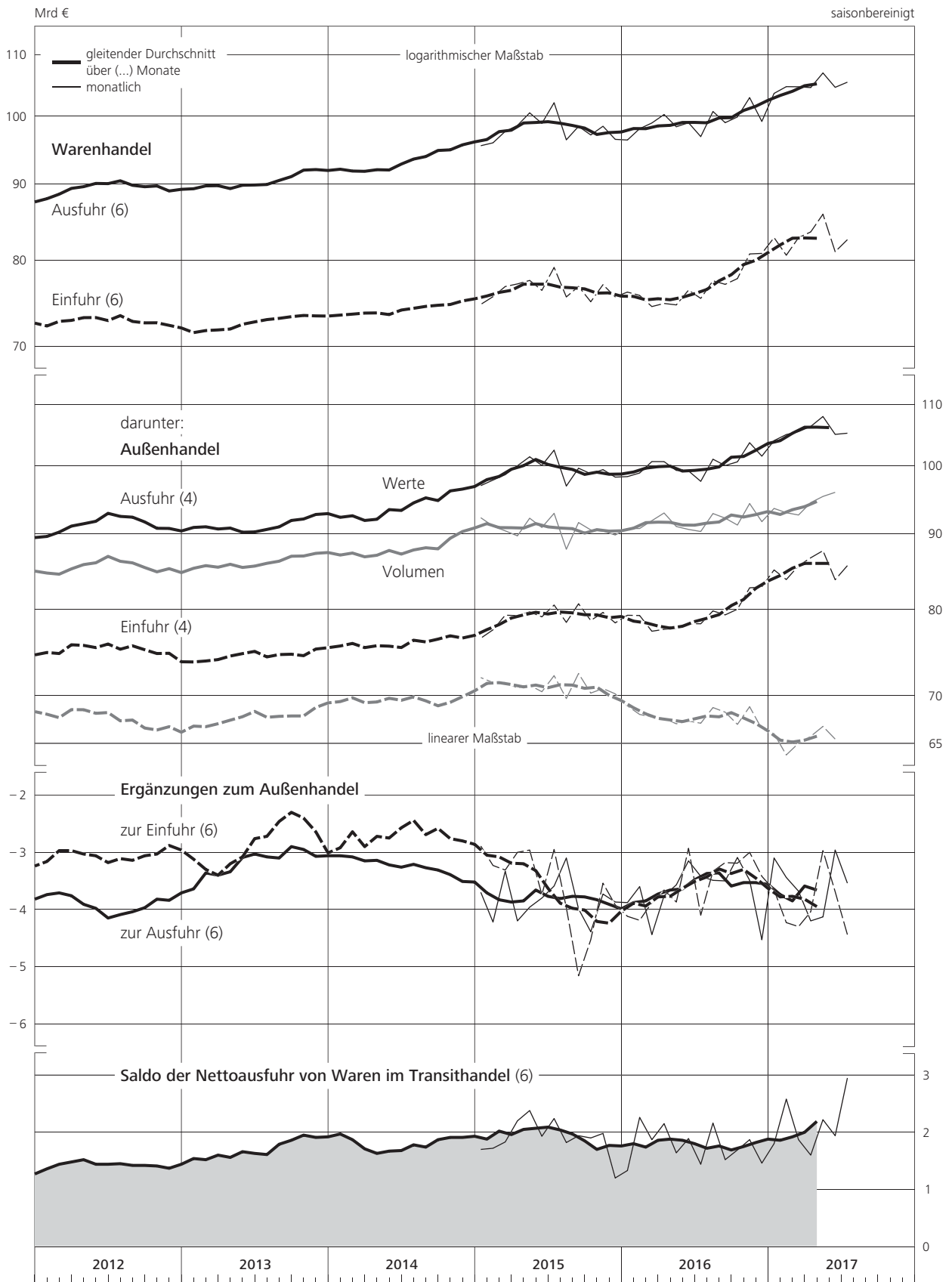
| Mrd €         |                      |         |          |               |            |               |            |          |            |                             | saisonbereinigt |   |
|---------------|----------------------|---------|----------|---------------|------------|---------------|------------|----------|------------|-----------------------------|-----------------|---|
| Zeit          | Warenhandel (fob) 1) |         |          | darunter:     |            |               |            |          |            | Ergänzungen zum Außenhandel |                 | Saldo der Nettoausfuhr von Waren im Transithandel |
|               | Ausfuhr              | Einfuhr | Saldo 2) | Außenhandel   |            |               |            |          |            | zur Ausfuhr                 | zur Einfuhr     |   |
|               |                      |         |          | Ausfuhr (fob) |            | Einfuhr (cif) |            | Saldo 2) |            |                             |                 |   |
|               |                      |         |          | Werte         | Volumen 3) | Werte         | Volumen 3) | Werte    | Volumen 3) |                             |                 |   |
| 2013 3.Vj.    | 270,07               | 219,99  | 50,08    | 271,68        | 258,33     | 222,92        | 202,77     | 48,76    | 55,56      | -8,39                       | -5,43           | 4,74  |
| 2013 4.Vj.    | 276,23               | 219,57  | 56,66    | 276,72        | 260,82     | 224,82        | 204,70     | 51,90    | 56,12      | -9,03                       | -8,34           | 6,40  |
| 2014 1.Vj.    | 275,27               | 220,42  | 54,85    | 277,20        | 261,25     | 227,74        | 209,10     | 49,46    | 52,15      | -9,33                       | -9,72           | 5,11  |
| 2014 2.Vj.    | 275,52               | 221,61  | 53,91    | 277,67        | 262,20     | 227,02        | 208,59     | 50,65    | 53,61      | -9,56                       | -7,67           | 5,15  |
| 2014 3.Vj.    | 281,52               | 222,52  | 59,00    | 284,32        | 263,16     | 228,10        | 208,85     | 56,22    | 54,31      | -10,02                      | -7,77           | 4,92  |
| 2014 4.Vj.    | 287,40               | 224,90  | 62,50    | 288,78        | 268,90     | 229,62        | 207,52     | 59,16    | 61,38      | -9,84                       | -7,73           | 6,31  |
| 2015 1.Vj.    | 289,14               | 227,01  | 62,13    | 293,38        | 273,70     | 233,34        | 214,84     | 60,04    | 58,86      | -11,25                      | -9,43           | 5,25  |
| 2015 2.Vj.    | 297,98               | 230,90  | 67,08    | 301,45        | 272,74     | 238,06        | 212,38     | 63,39    | 60,36      | -11,96                      | -9,70           | 6,51  |
| 2015 3.Vj.    | 296,94               | 231,40  | 65,54    | 298,97        | 272,29     | 239,70        | 214,32     | 59,27    | 57,97      | -10,68                      | -12,08          | 6,00  |
| 2015 4.Vj.    | 292,05               | 227,52  | 64,53    | 296,41        | 270,69     | 236,65        | 211,23     | 59,76    | 59,46      | -11,99                      | -11,99          | 5,08  |
| 2016 1.Vj. 4) | 293,40               | 226,25  | 67,15    | 297,86        | 273,26     | 235,90        | 204,58     | 61,96    | 68,68      | -11,92                      | -12,19          | 5,46  |
| 2016 2.Vj.    | 297,62               | 225,73  | 71,89    | 299,12        | 274,52     | 233,56        | 201,87     | 65,56    | 72,65      | -10,48                      | -10,46          | 5,68  |
| 2016 3.Vj.    | 296,61               | 229,86  | 66,75    | 298,66        | 275,34     | 237,42        | 203,99     | 61,24    | 71,35      | -10,41                      | -10,61          | 5,12  |
| 2016 4.Vj.    | 301,99               | 239,29  | 62,70    | 305,75        | 277,20     | 245,64        | 202,20     | 60,11    | 75,00      | -11,11                      | -9,61           | 5,02  |
| 2017 1.Vj.    | 312,96               | 246,22  | 66,74    | 314,38        | 279,20     | 254,50        | 194,82     | 59,88    | 84,38      | -10,22                      | -12,19          | 6,25  |
| 2017 2.Vj.    | 316,06               | 250,48  | 65,58    | 319,22        | 285,75     | 258,13        | 197,87     | 61,09    | 87,88      | -11,29                      | -10,70          | 5,76  |
| 2013 Okt.     | 91,01                | 73,31   | 17,70    | 92,11         | 86,57      | 75,49         | 68,34      | 16,62    | 18,23      | -3,34                       | -3,24           | 1,62  |
| 2013 Nov.     | 92,76                | 72,92   | 19,84    | 92,59         | 87,27      | 74,69         | 68,06      | 17,90    | 19,21      | -2,77                       | -2,94           | 2,31  |
| 2013 Dez.     | 92,46                | 73,34   | 19,12    | 92,02         | 86,98      | 74,64         | 68,30      | 17,38    | 18,68      | -2,92                       | -2,16           | 2,47  |
| 2014 Jan.     | 93,60                | 73,99   | 19,61    | 94,17         | 88,34      | 76,12         | 70,19      | 18,05    | 18,15      | -3,26                       | -2,92           | 1,97  |
| 2014 Febr.    | 91,73                | 74,30   | 17,43    | 92,57         | 87,00      | 76,13         | 70,27      | 16,44    | 16,73      | -3,09                       | -2,81           | 1,50  |
| 2014 März     | 89,94                | 72,13   | 17,81    | 90,46         | 85,91      | 75,49         | 68,64      | 14,97    | 17,27      | -2,98                       | -3,99           | 1,64  |
| 2014 April    | 92,12                | 73,95   | 18,17    | 92,90         | 88,06      | 75,85         | 69,95      | 17,05    | 18,11      | -3,36                       | -2,71           | 1,90  |
| 2014 Mai      | 91,20                | 73,61   | 17,59    | 91,50         | 86,32      | 74,16         | 68,07      | 17,34    | 18,25      | -2,87                       | -1,26           | 1,76  |
| 2014 Juni     | 92,20                | 74,05   | 18,15    | 93,27         | 87,82      | 77,01         | 70,57      | 16,26    | 17,25      | -3,33                       | -3,70           | 1,49  |
| 2014 Juli     | 94,97                | 74,12   | 20,85    | 96,02         | 88,50      | 75,29         | 70,26      | 20,73    | 18,24      | -3,23                       | -1,86           | 1,46  |
| 2014 Aug.     | 91,51                | 73,12   | 18,39    | 92,40         | 86,11      | 75,23         | 69,05      | 17,17    | 17,06      | -3,52                       | -2,97           | 1,75  |
| 2014 Sept.    | 95,04                | 75,28   | 19,76    | 95,90         | 88,55      | 77,58         | 69,54      | 18,32    | 19,01      | -3,27                       | -2,94           | 1,71  |
| 2014 Okt.     | 96,46                | 75,11   | 21,35    | 96,23         | 89,02      | 76,23         | 68,87      | 20,00    | 20,15      | -3,03                       | -1,89           | 2,51  |
| 2014 Nov.     | 93,40                | 74,95   | 18,45    | 94,44         | 87,93      | 76,58         | 68,15      | 17,86    | 19,78      | -3,22                       | -2,76           | 1,52  |
| 2014 Dez.     | 97,54                | 74,84   | 22,70    | 98,11         | 91,95      | 76,81         | 70,50      | 21,30    | 21,45      | -3,59                       | -3,08           | 2,28  |
| 2015 Jan.     | 95,52                | 74,67   | 20,85    | 96,96         | 92,25      | 76,52         | 71,98      | 20,44    | 20,27      | -3,70                       | -2,89           | 1,70  |
| 2015 Febr.    | 95,95                | 75,57   | 20,38    | 97,80         | 91,06      | 77,52         | 71,43      | 20,28    | 19,63      | -4,22                       | -3,23           | 1,72  |
| 2015 März     | 97,67                | 76,77   | 20,90    | 98,62         | 90,39      | 79,30         | 71,43      | 19,32    | 18,96      | -3,33                       | -3,31           | 1,83  |
| 2015 April    | 98,57                | 77,08   | 21,49    | 100,00        | 89,69      | 79,25         | 70,83      | 20,75    | 18,86      | -4,20                       | -3,00           | 2,20  |
| 2015 Mai      | 100,52               | 77,50   | 23,02    | 101,40        | 92,18      | 79,71         | 71,13      | 21,69    | 21,05      | -3,96                       | -2,96           | 2,38  |
| 2015 Juni     | 98,89                | 76,32   | 22,57    | 100,05        | 90,87      | 79,10         | 70,42      | 20,95    | 20,45      | -3,80                       | -3,74           | 1,93  |
| 2015 Juli     | 102,11               | 79,08   | 23,03    | 102,45        | 92,88      | 80,56         | 72,20      | 21,89    | 20,68      | -3,59                       | -2,95           | 2,24  |
| 2015 Aug.     | 96,40                | 75,54   | 20,86    | 96,90         | 87,85      | 78,42         | 69,68      | 18,48    | 18,17      | -3,10                       | -3,97           | 1,82  |
| 2015 Sept.    | 98,43                | 76,78   | 21,65    | 99,62         | 91,56      | 80,72         | 72,44      | 18,90    | 19,12      | -3,99                       | -5,16           | 1,94  |
| 2015 Okt.     | 97,13                | 74,98   | 22,15    | 98,76         | 90,52      | 78,65         | 70,27      | 20,11    | 20,25      | -4,39                       | -4,53           | 1,90  |
| 2015 Nov.     | 98,45                | 76,99   | 21,46    | 99,40         | 90,36      | 79,64         | 70,77      | 19,76    | 19,59      | -3,73                       | -3,54           | 1,98  |
| 2015 Dez.     | 96,47                | 75,55   | 20,92    | 98,25         | 89,81      | 78,36         | 70,19      | 19,89    | 19,62      | -3,87                       | -3,92           | 1,20  |
| 2016 Jan. 4)  | 96,37                | 76,11   | 20,26    | 98,33         | 90,71      | 79,29         | 68,89      | 19,04    | 21,82      | -3,88                       | -4,12           | 1,33  |
| 2016 Febr.    | 98,08                | 75,72   | 22,36    | 98,88         | 90,72      | 79,26         | 67,98      | 19,62    | 22,74      | -3,60                       | -4,19           | 2,26  |
| 2016 März     | 98,95                | 74,42   | 24,53    | 100,65        | 91,83      | 77,35         | 67,71      | 23,30    | 24,12      | -4,44                       | -3,88           | 1,87  |
| 2016 April    | 100,26               | 74,78   | 25,48    | 100,64        | 92,93      | 77,58         | 67,58      | 23,06    | 25,35      | -3,76                       | -3,66           | 2,15  |
| 2016 Mai      | 98,37                | 74,61   | 23,76    | 99,28         | 91,00      | 77,71         | 67,00      | 21,57    | 24,00      | -3,57                       | -3,87           | 1,64  |
| 2016 Juni     | 98,99                | 76,34   | 22,65    | 99,20         | 90,59      | 78,27         | 67,29      | 20,93    | 23,30      | -3,15                       | -2,93           | 1,89  |
| 2016 Juli     | 96,88                | 75,37   | 21,51    | 97,61         | 90,30      | 78,25         | 67,06      | 19,36    | 23,24      | -3,42                       | -4,10           | 1,44  |
| 2016 Aug.     | 100,73               | 77,46   | 23,27    | 101,02        | 92,85      | 79,83         | 68,71      | 21,19    | 24,14      | -3,49                       | -3,33           | 2,16  |
| 2016 Sept.    | 99,00                | 77,03   | 21,97    | 100,03        | 92,19      | 79,34         | 68,22      | 20,69    | 23,97      | -3,50                       | -3,18           | 1,52  |
| 2016 Okt.     | 99,88                | 77,72   | 22,16    | 100,61        | 91,21      | 80,04         | 66,94      | 20,57    | 24,27      | -3,09                       | -3,19           | 1,69  |
| 2016 Nov.     | 102,92               | 80,75   | 22,17    | 103,64        | 94,30      | 82,74         | 68,80      | 20,90    | 25,50      | -3,49                       | -3,00           | 1,87  |
| 2016 Dez.     | 99,19                | 80,82   | 18,37    | 101,50        | 91,69      | 82,86         | 66,46      | 18,64    | 25,23      | -4,53                       | -3,42           | 1,46  |
| 2017 Jan.     | 103,60               | 82,82   | 20,78    | 103,98        | 93,59      | 85,07         | 65,97      | 18,91    | 27,62      | -3,10                       | -3,66           | 1,80  |
| 2017 Febr.    | 104,69               | 80,59   | 24,10    | 104,96        | 92,97      | 83,81         | 63,84      | 21,15    | 29,13      | -3,44                       | -4,23           | 2,58  |
| 2017 März     | 104,67               | 82,81   | 21,86    | 105,44        | 92,64      | 85,62         | 65,01      | 19,82    | 27,63      | -3,68                       | -4,30           | 1,87  |
| 2017 April    | 104,54               | 83,56   | 20,98    | 106,29        | 94,44      | 86,69         | 65,71      | 19,60    | 28,73      | -4,20                       | -4,04           | 1,60  |
| 2017 Mai      | 106,94               | 85,89   | 21,05    | 107,94        | 95,35      | 87,65         | 66,73      | 20,29    | 28,62      | -4,13                       | -2,97           | 2,22  |
| 2017 Juni     | 104,58               | 81,03   | 23,55    | 104,99        | 95,96      | 83,79         | 65,43      | 21,20    | 30,53      | -2,96                       | -3,69           | 1,94  |
| 2017 Juli     | 105,42               | 82,56   | 22,86    | 105,18        | ...        | 85,64         | ...        | 19,54    | ...        | -3,54                       | -4,44           | 2,95  |

Quelle der Ursprungswerte für den Außenhandel: Statistisches Bundesamt.  
\* Angaben in jeweiligen Preisen, Außenhandel auch als Volumen. 1 Einschl. Nichtwährungsgold. 2 Die saisonbereinigten Saldenreihen sind mit erheblich größerer

Unsicherheit behaftet als die Grundreihen, aus denen sie gebildet wurden.  
3 Volumen errechnet unter Verwendung von Indizes der Durchschnittswerte auf Basis 2010 = 100. 4 Ergebnisse ab Januar 2016 vorläufig und teilweise revidiert.

### III. Außenwirtschaft

#### 2. Warenhandel und seine Komponenten



### III. Außenwirtschaft

#### 3. Ausfuhr nach Ländergruppen \*)

Werte, Mrd € saisonbereinigt

| Zeit         | Europäische Länder |        |                |        |                            |        |                                 |       | Außereuropäische Länder |        |                  |       |       |       |             |      |
|--------------|--------------------|--------|----------------|--------|----------------------------|--------|---------------------------------|-------|-------------------------|--------|------------------|-------|-------|-------|-------------|------|
|              | insgesamt          |        | EU-Länder (28) |        | darunter:<br>Euroraum (19) |        | andere<br>europäische<br>Länder |       | insgesamt               |        | darunter:<br>USA |       | Asien |       | OPEC-Länder |      |
|              |                    |        |                |        |                            |        |                                 |       |                         |        |                  |       |       |       |             |      |
| 2012 Febr.   | 62,69              | 187,08 | 52,34          | 155,83 | 34,71                      | 103,59 | 10,35                           | 31,25 | 27,82                   | 83,43  | 6,84             | 21,22 | 15,07 | 44,28 | 2,37        | 7,01 |
| März         | 62,50              |        | 51,75          |        | 34,53                      |        | 10,75                           |       | 27,90                   |        | 6,78             |       | 15,05 |       | 2,36        |      |
| April        | 61,86              |        | 51,22          |        | 33,59                      |        | 10,64                           |       | 27,56                   |        | 6,91             |       | 14,56 |       | 2,37        |      |
| Mai          | 64,55              | 188,77 | 53,45          | 156,08 | 35,72                      | 103,20 | 11,10                           | 32,69 | 28,43                   | 85,44  | 7,19             | 21,16 | 15,29 | 45,68 | 2,32        | 7,13 |
| Juni         | 62,36              |        | 51,41          |        | 33,89                      |        | 10,95                           |       | 29,45                   |        | 7,06             |       | 15,83 |       | 2,44        |      |
| Juli         | 62,74              |        | 51,77          |        | 34,14                      |        | 10,97                           |       | 29,00                   |        | 7,63             |       | 14,92 |       | 2,44        |      |
| Aug.         | 63,70              | 188,60 | 52,72          | 155,94 | 34,32                      | 102,46 | 10,98                           | 32,66 | 29,92                   | 87,94  | 7,86             | 23,31 | 15,41 | 45,37 | 2,74        | 7,94 |
| Sept.        | 62,16              |        | 51,45          |        | 34,00                      |        | 10,71                           |       | 29,02                   |        | 7,82             |       | 15,04 |       | 2,76        |      |
| Okt.         | 62,60              |        | 51,87          |        | 34,28                      |        | 10,73                           |       | 28,63                   |        | 7,42             |       | 14,99 |       | 2,53        |      |
| Nov.         | 60,99              | 185,16 | 50,18          | 153,06 | 33,16                      | 100,96 | 10,81                           | 32,10 | 27,95                   | 85,24  | 7,01             | 21,58 | 14,63 | 44,89 | 2,55        | 7,77 |
| Dez.         | 61,57              |        | 51,01          |        | 33,52                      |        | 10,56                           |       | 28,66                   |        | 7,15             |       | 15,27 |       | 2,69        |      |
| 2013 Jan.    | 62,77              |        | 51,99          |        | 34,16                      |        | 10,78                           |       | 28,31                   |        | 7,33             |       | 14,68 |       | 2,40        |      |
| Febr.        | 62,02              | 186,69 | 51,25          | 154,37 | 33,99                      | 101,98 | 10,77                           | 32,32 | 27,89                   | 85,29  | 7,12             | 22,25 | 14,49 | 44,31 | 2,49        | 7,39 |
| März         | 61,90              |        | 51,13          |        | 33,83                      |        | 10,77                           |       | 29,09                   |        | 7,80             |       | 15,14 |       | 2,50        |      |
| April        | 61,59              |        | 50,71          |        | 33,24                      |        | 10,88                           |       | 29,09                   |        | 7,55             |       | 15,22 |       | 2,32        |      |
| Mai          | 61,29              | 185,26 | 50,52          | 153,11 | 33,27                      | 100,44 | 10,77                           | 32,15 | 28,56                   | 85,67  | 7,41             | 22,07 | 14,94 | 44,88 | 2,82        | 7,75 |
| Juni         | 62,38              |        | 51,88          |        | 33,93                      |        | 10,50                           |       | 28,02                   |        | 7,11             |       | 14,72 |       | 2,61        |      |
| Juli         | 61,27              |        | 50,88          |        | 33,13                      |        | 10,39                           |       | 27,37                   |        | 6,92             |       | 14,45 |       | 2,43        |      |
| Aug.         | 62,02              | 185,77 | 51,85          | 155,18 | 33,80                      | 101,43 | 10,17                           | 30,59 | 28,79                   | 84,84  | 7,73             | 22,08 | 15,13 | 44,75 | 2,52        | 7,51 |
| Sept.        | 62,48              |        | 52,45          |        | 34,50                      |        | 10,03                           |       | 28,68                   |        | 7,43             |       | 15,17 |       | 2,56        |      |
| Okt.         | 63,15              |        | 53,00          |        | 34,38                      |        | 10,15                           |       | 28,65                   |        | 7,73             |       | 15,01 |       | 2,60        |      |
| Nov.         | 62,50              | 188,51 | 52,21          | 158,23 | 34,03                      | 102,95 | 10,29                           | 30,28 | 29,78                   | 87,29  | 8,24             | 23,42 | 15,50 | 46,05 | 2,80        | 8,12 |
| Dez.         | 62,86              |        | 53,02          |        | 34,54                      |        | 9,84                            |       | 28,86                   |        | 7,45             |       | 15,54 |       | 2,72        |      |
| 2014 Jan.    | 64,50              |        | 54,59          |        | 35,19                      |        | 9,91                            |       | 29,38                   |        | 7,81             |       | 15,57 |       | 2,59        |      |
| Febr.        | 63,28              | 189,52 | 53,60          | 160,11 | 34,61                      | 103,06 | 9,68                            | 29,41 | 29,05                   | 86,90  | 7,74             | 23,03 | 15,11 | 46,23 | 2,77        | 8,17 |
| März         | 61,74              |        | 51,92          |        | 33,26                      |        | 9,82                            |       | 28,47                   |        | 7,48             |       | 15,55 |       | 2,81        |      |
| April        | 63,56              |        | 53,98          |        | 34,72                      |        | 9,58                            |       | 29,07                   |        | 7,80             |       | 15,51 |       | 2,64        |      |
| Mai          | 61,86              | 188,83 | 52,40          | 160,31 | 33,75                      | 102,89 | 9,46                            | 28,52 | 29,31                   | 87,92  | 7,94             | 23,38 | 15,60 | 47,00 | 2,86        | 8,20 |
| Juni         | 63,41              |        | 53,93          |        | 34,42                      |        | 9,48                            |       | 29,54                   |        | 7,64             |       | 15,89 |       | 2,70        |      |
| Juli         | 64,88              |        | 55,37          |        | 34,96                      |        | 9,51                            |       | 30,80                   |        | 8,06             |       | 16,67 |       | 2,64        |      |
| Aug.         | 62,97              | 191,69 | 53,81          | 163,69 | 34,55                      | 104,09 | 9,16                            | 28,00 | 29,00                   | 91,51  | 7,91             | 24,63 | 15,45 | 49,00 | 2,49        | 8,27 |
| Sept.        | 63,84              |        | 54,51          |        | 34,58                      |        | 9,33                            |       | 31,71                   |        | 8,66             |       | 16,88 |       | 3,14        |      |
| Okt.         | 64,40              |        | 54,92          |        | 34,75                      |        | 9,48                            |       | 31,57                   |        | 8,28             |       | 17,16 |       | 3,28        |      |
| Nov.         | 64,18              | 194,75 | 54,97          | 166,67 | 34,81                      | 105,14 | 9,21                            | 28,08 | 30,06                   | 93,36  | 8,14             | 25,30 | 15,76 | 49,30 | 2,61        | 8,69 |
| Dez.         | 66,17              |        | 56,78          |        | 35,58                      |        | 9,39                            |       | 31,73                   |        | 8,88             |       | 16,38 |       | 2,80        |      |
| 2015 Jan.    | 65,43              |        | 56,22          |        | 35,27                      |        | 9,21                            |       | 31,35                   |        | 8,72             |       | 16,16 |       | 2,90        |      |
| Febr.        | 65,68              | 197,27 | 56,45          | 169,46 | 35,67                      | 106,40 | 9,23                            | 27,81 | 31,88                   | 95,47  | 9,12             | 27,46 | 16,53 | 49,15 | 2,98        | 8,41 |
| März         | 66,16              |        | 56,79          |        | 35,46                      |        | 9,37                            |       | 32,24                   |        | 9,62             |       | 16,46 |       | 2,53        |      |
| April        | 66,18              |        | 56,84          |        | 35,93                      |        | 9,34                            |       | 33,60                   |        | 9,95             |       | 17,18 |       | 3,38        |      |
| Mai          | 68,25              | 201,89 | 58,99          | 173,71 | 37,26                      | 109,71 | 9,26                            | 28,18 | 32,90                   | 98,83  | 9,79             | 29,41 | 16,60 | 49,88 | 3,05        | 9,23 |
| Juni         | 67,46              |        | 57,88          |        | 36,52                      |        | 9,58                            |       | 32,33                   |        | 9,67             |       | 16,10 |       | 2,80        |      |
| Juli         | 68,77              |        | 59,37          |        | 37,08                      |        | 9,40                            |       | 33,37                   |        | 9,69             |       | 17,16 |       | 3,80        |      |
| Aug.         | 65,14              | 201,44 | 56,17          | 173,86 | 35,29                      | 108,90 | 8,97                            | 27,58 | 31,53                   | 96,77  | 9,32             | 28,55 | 16,03 | 48,74 | 3,13        | 9,83 |
| Sept.        | 67,53              |        | 58,32          |        | 36,53                      |        | 9,21                            |       | 31,87                   |        | 9,54             |       | 15,55 |       | 2,90        |      |
| Okt.         | 67,09              |        | 58,08          |        | 36,19                      |        | 9,01                            |       | 31,40                   |        | 9,33             |       | 15,64 |       | 2,93        |      |
| Nov.         | 67,64              | 200,85 | 58,63          | 173,79 | 36,63                      | 108,00 | 9,01                            | 27,06 | 31,58                   | 94,94  | 9,04             | 27,81 | 16,18 | 47,89 | 2,80        | 8,62 |
| Dez.         | 66,12              |        | 57,08          |        | 35,18                      |        | 9,04                            |       | 31,96                   |        | 9,44             |       | 16,07 |       | 2,89        |      |
| 2016 Jan. 1) | 67,46              |        | 58,08          |        | 36,16                      |        | 9,38                            |       | 30,70                   |        | 8,78             |       | 16,08 |       | 2,99        |      |
| Febr.        | 67,46              | 203,17 | 58,03          | 175,12 | 36,13                      | 108,93 | 9,43                            | 28,05 | 31,28                   | 94,18  | 8,94             | 27,51 | 16,02 | 48,26 | 2,63        | 8,86 |
| März         | 68,25              |        | 59,01          |        | 36,64                      |        | 9,24                            |       | 32,20                   |        | 9,79             |       | 16,16 |       | 3,24        |      |
| April        | 68,72              |        | 59,36          |        | 37,09                      |        | 9,36                            |       | 31,65                   |        | 8,77             |       | 16,57 |       | 3,04        |      |
| Mai          | 67,73              | 203,82 | 58,30          | 175,75 | 36,65                      | 109,78 | 9,43                            | 28,07 | 31,31                   | 94,53  | 8,51             | 26,32 | 16,32 | 49,44 | 2,94        | 8,71 |
| Juni         | 67,37              |        | 58,09          |        | 36,04                      |        | 9,28                            |       | 31,57                   |        | 9,04             |       | 16,55 |       | 2,73        |      |
| Juli         | 67,16              |        | 57,95          |        | 36,63                      |        | 9,21                            |       | 30,19                   |        | 8,76             |       | 15,63 |       | 2,35        |      |
| Aug.         | 68,77              | 204,90 | 59,10          | 176,34 | 36,82                      | 110,61 | 9,67                            | 28,56 | 32,00                   | 93,00  | 8,73             | 25,63 | 17,09 | 48,70 | 3,03        | 7,66 |
| Sept.        | 68,97              |        | 59,29          |        | 37,16                      |        | 9,68                            |       | 30,81                   |        | 8,14             |       | 15,98 |       | 2,28        |      |
| Okt.         | 67,94              |        | 58,57          |        | 36,67                      |        | 9,37                            |       | 32,42                   |        | 8,71             |       | 17,48 |       | 2,60        |      |
| Nov.         | 70,35              | 206,20 | 60,66          | 177,97 | 38,25                      | 111,64 | 9,69                            | 28,23 | 33,06                   | 98,85  | 9,19             | 26,78 | 17,28 | 52,59 | 2,78        | 8,49 |
| Dez.         | 67,91              |        | 58,74          |        | 36,72                      |        | 9,17                            |       | 33,37                   |        | 8,88             |       | 17,83 |       | 3,11        |      |
| 2017 Jan.    | 70,22              |        | 59,61          |        | 37,23                      |        | 10,61                           |       | 33,51                   |        | 9,75             |       | 16,97 |       | 2,52        |      |
| Febr.        | 71,18              | 212,49 | 61,24          | 181,92 | 38,34                      | 113,76 | 9,94                            | 30,57 | 33,57                   | 101,19 | 9,33             | 28,75 | 17,44 | 52,58 | 2,60        | 7,81 |
| März         | 71,09              |        | 61,07          |        | 38,19                      |        | 10,02                           |       | 34,11                   |        | 9,67             |       | 18,17 |       | 2,69        |      |
| April        | 73,93              |        | 63,66          |        | 39,77                      |        | 10,27                           |       | 32,11                   |        | 8,96             |       | 16,20 |       | 2,65        |      |
| Mai          | 73,23              | 219,60 | 62,57          | 188,45 | 39,85                      | 118,44 | 10,66                           | 31,15 | 34,40                   | 98,77  | 9,66             | 27,55 | 18,06 | 51,31 | 2,81        | 7,56 |
| Juni         | 72,44              |        | 62,22          |        | 38,82                      |        | 10,22                           |       | 32,26                   |        | 8,93             |       | 17,05 |       | 2,10        |      |

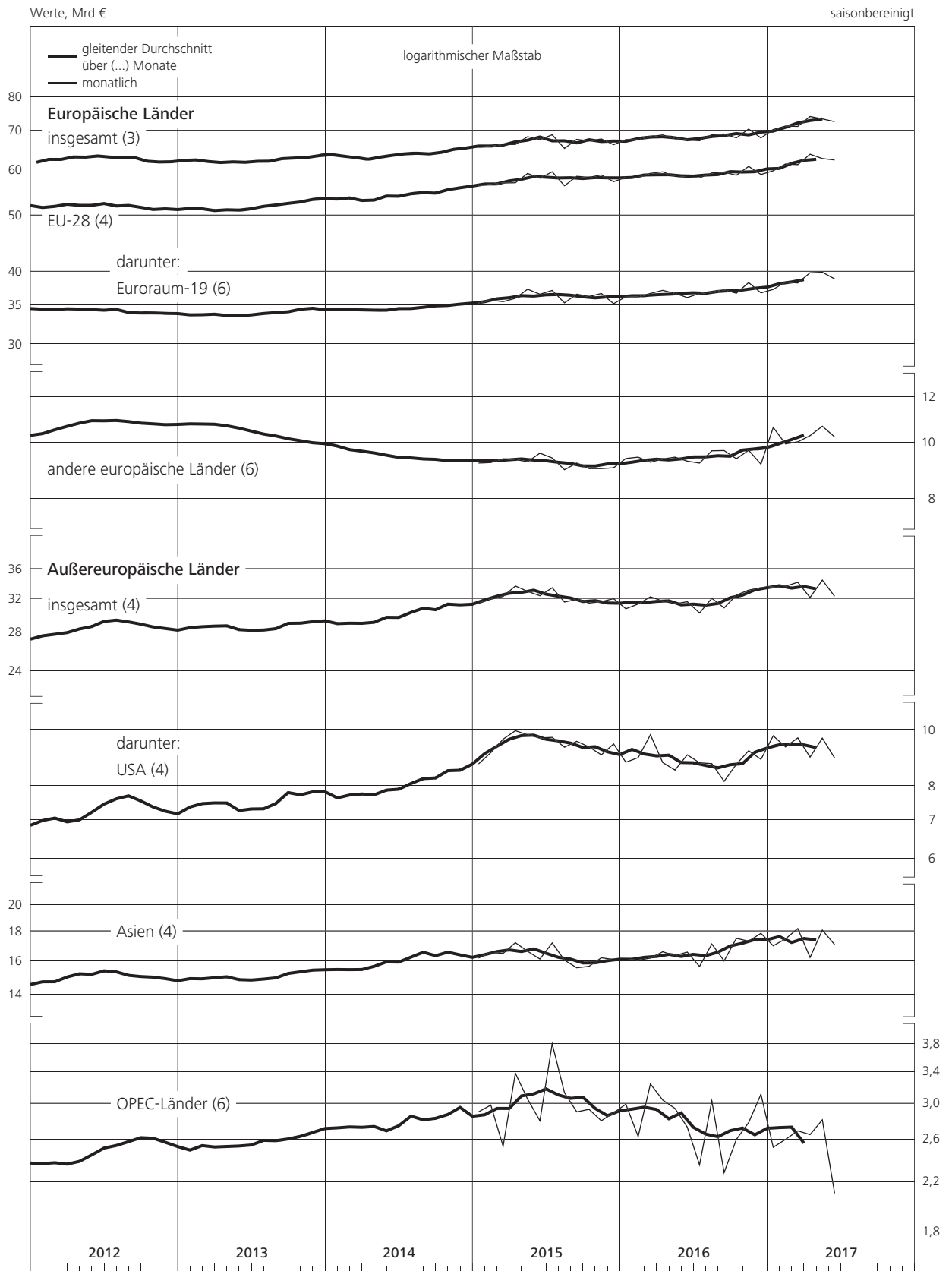
Quelle der Ursprungswerte: Statistisches Bundesamt. \* Erfasst nach Bestimmungsländern (Verbrauchsländern). Zugehörigkeit der Länder zu den einzelnen Ländergruppen

nach dem neuesten Stand. 1 Ergebnisse ab Januar 2016 vorläufig und teilweise revidiert.



### III. Außenwirtschaft

#### 3. Ausfuhr nach Ländergruppen<sup>\*)</sup>



\* Erfasst nach Bestimmungsländern (Verbrauchsländern).

### III. Außenwirtschaft

#### 4. Ausfuhr nach Warengruppen <sup>\*)</sup>

saisonbereinigt

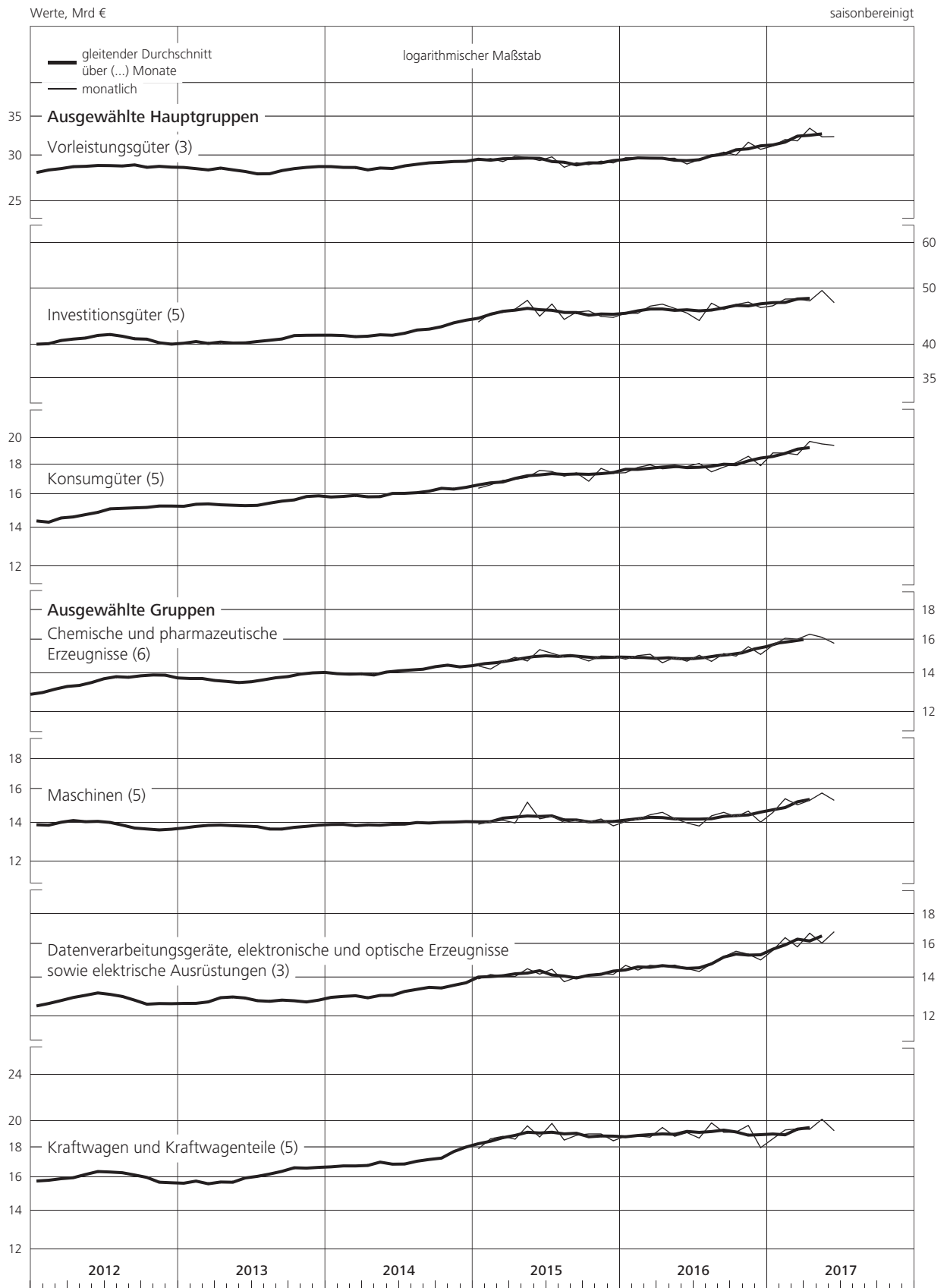
| Positions-Nr.<br>Zeit |                    | Ausgewählte Hauptgruppen |           |                   |           |             |           | Ausgewählte Gruppen                       |           |           |           |   |           |                                |           |
|-----------------------|--------------------|--------------------------|-----------|-------------------|-----------|-------------|-----------|---|-----------|-----------|-----------|---|-----------|--------------------------------|-----------|
|                       |                    | Vorleistungsgüter        |           | Investitionsgüter |           | Konsumgüter |           | Chemische und pharmazeutische Erzeugnisse |           | Maschinen |           | Datenverarbeitungsgeräte, elektronische und optische Erzeugnisse sowie elektrische Ausrüstungen |           | Kraftwagen und Kraftwagenteile |           |
|                       |                    | 20 und 21                |           | 28                |           | 26 und 27   |           | 29  |           |           |           |   |           |                                |           |
|                       |                    | monatlich                | viertelj. | monatlich         | viertelj. | monatlich   | viertelj. | monatlich                                 | viertelj. | monatlich | viertelj. | monatlich   | viertelj. | monatlich                      | viertelj. |
| 2012                  | Febr.              | 28,44                    | 84,80     | 40,76             | 121,07    | 14,36       | 43,14     | 12,93                                     | 39,19     | 14,34     | 41,97     | 12,80   | 37,81     | 15,95                          | 47,39     |
|                       | März               | 28,58                    |           | 40,18             |           | 14,35       |           | 13,11                                     |           | 13,88     |           | 12,71   |           | 15,76                          |           |
|                       | April              | 28,24                    |           | 40,26             |           | 14,26       |           | 13,22                                     |           | 13,87     |           | 12,74   |           | 15,88                          |           |
|                       | Mai                | 29,10                    | 86,04     | 41,70             | 123,25    | 15,20       | 44,19     | 13,72                                     | 40,38     | 14,10     | 42,20     | 13,27   | 39,06     | 16,05                          | 47,92     |
|                       | Juni               | 28,70                    |           | 41,29             |           | 14,73       |           | 13,44                                     |           | 14,23     |           | 13,05   |           | 15,99                          |           |
|                       | Juli               | 28,52                    |           | 41,58             |           | 15,04       |           | 13,48                                     |           | 14,01     |           | 13,11   |           | 16,98                          |           |
|                       | Aug.               | 29,06                    | 86,15     | 42,35             | 124,94    | 15,01       | 45,36     | 13,86                                     | 41,67     | 13,98     | 41,56     | 13,04   | 38,88     | 16,71                          | 49,41     |
|                       | Sept.              | 28,57                    |           | 41,01             |           | 15,31       |           | 14,33                                     |           | 13,57     |           | 12,73   |           | 15,72                          |           |
|                       | Okt.               | 28,90                    |           | 40,26             |           | 15,34       |           | 13,89                                     |           | 13,36     |           | 12,54   |           | 15,82                          |           |
|                       | Nov.               | 28,22                    | 86,03     | 39,23             | 120,76    | 14,88       | 45,39     | 13,52                                     | 41,34     | 13,43     | 40,54     | 12,43   | 37,80     | 15,26                          | 47,29     |
|                       | Dez.               | 28,91                    |           | 41,27             |           | 15,17       |           | 13,93                                     |           | 13,75     |           | 12,83   |           | 16,21                          |           |
| 2013                  | Jan.               | 28,63                    |           | 39,44             |           | 15,43       |           | 13,75                                     |           | 13,73     |           | 12,52   |           | 15,21                          |           |
|                       | Febr.              | 28,12                    | 85,25     | 39,92             | 120,35    | 15,30       | 46,00     | 13,80                                     | 40,96     | 13,76     | 41,19     | 12,47   | 37,83     | 15,55                          | 46,44     |
|                       | März               | 28,50                    |           | 40,99             |           | 15,27       |           | 13,41                                     |           | 13,70     |           | 12,84   |           | 15,68                          |           |
|                       | April              | 28,20                    |           | 40,57             |           | 15,49       |           | 13,71                                     |           | 13,85     |           | 12,74   |           | 15,92                          |           |
|                       | Mai                | 28,74                    | 84,84     | 39,74             | 120,87    | 15,28       | 45,93     | 13,52                                     | 40,54     | 14,05     | 41,71     | 13,11   | 38,80     | 15,37                          | 47,05     |
|                       | Juni               | 27,90                    |           | 40,56             |           | 15,16       |           | 13,31                                     |           | 13,81     |           | 12,95   |           | 15,76                          |           |
|                       | Juli               | 27,65                    |           | 39,16             |           | 15,17       |           | 13,43                                     |           | 13,59     |           | 12,58   |           | 15,48                          |           |
|                       | Aug.               | 27,95                    | 83,54     | 41,09             | 121,92    | 15,15       | 45,89     | 13,43                                     | 40,53     | 13,58     | 40,87     | 12,70   | 38,14     | 17,02                          | 48,93     |
|                       | Sept.              | 27,94                    |           | 41,67             |           | 15,57       |           | 13,67                                     |           | 13,70     |           | 12,86   |           | 16,43                          |           |
|                       | Okt.               | 28,71                    |           | 40,73             |           | 15,96       |           | 14,33                                     |           | 13,40     |           | 12,76   |           | 16,11                          |           |
|                       | Nov.               | 28,60                    | 85,68     | 41,61             | 124,27    | 15,77       | 47,27     | 14,19                                     | 42,22     | 13,80     | 41,26     | 12,60   | 38,04     | 16,63                          | 49,39     |
|                       | Dez.               | 28,37                    |           | 41,93             |           | 15,54       |           | 13,70                                     |           | 14,06     |           | 12,68   |           | 16,65                          |           |
| 2014                  | Jan.               | 28,99                    |           | 41,33             |           | 16,21       |           | 14,25                                     |           | 13,85     |           | 13,04   |           | 16,90                          |           |
|                       | Febr.              | 28,58                    | 85,67     | 41,74             | 123,81    | 15,79       | 47,59     | 13,84                                     | 41,91     | 14,03     | 41,46     | 13,02   | 38,89     | 16,68                          | 49,86     |
|                       | März               | 28,10                    |           | 40,74             |           | 15,59       |           | 13,82                                     |           | 13,58     |           | 12,83   |           | 16,28                          |           |
|                       | April              | 28,96                    |           | 41,32             |           | 15,96       |           | 13,91                                     |           | 13,83     |           | 13,14   |           | 16,94                          |           |
|                       | Mai                | 27,77                    | 85,46     | 41,01             | 124,05    | 15,86       | 47,58     | 14,03                                     | 41,75     | 13,72     | 41,61     | 12,70   | 39,04     | 16,64                          | 50,64     |
|                       | Juni               | 28,73                    |           | 41,72             |           | 15,76       |           | 13,81                                     |           | 14,06     |           | 13,20   |           | 17,06                          |           |
|                       | Juli               | 28,79                    |           | 42,90             |           | 15,85       |           | 13,87                                     |           | 13,94     |           | 13,16   |           | 17,80                          |           |
|                       | Aug.               | 28,67                    | 86,74     | 40,35             | 126,23    | 16,60       | 48,44     | 14,80                                     | 42,90     | 13,83     | 41,64     | 13,30   | 39,99     | 15,59                          | 50,38     |
|                       | Sept.              | 29,28                    |           | 42,98             |           | 15,99       |           | 14,23                                     |           | 13,87     |           | 13,53   |           | 16,99                          |           |
|                       | Okt.               | 29,28                    |           | 43,72             |           | 16,07       |           | 14,19                                     |           | 14,16     |           | 13,48   |           | 17,58                          |           |
|                       | Nov.               | 28,86                    | 87,70     | 42,45             | 131,13    | 16,24       | 49,09     | 14,30                                     | 43,17     | 13,93     | 42,23     | 13,20   | 40,64     | 17,65                          | 53,49     |
|                       | Dez.               | 29,56                    |           | 44,96             |           | 16,78       |           | 14,68                                     |           | 14,14     |           | 13,96   |           | 18,26                          |           |
| 2015                  | Jan.               | 29,35                    |           | 43,69             |           | 16,34       |           | 14,39                                     |           | 13,88     |           | 13,89   |           | 17,86                          |           |
|                       | Febr.              | 29,58                    | 88,15     | 45,27             | 134,35    | 16,56       | 49,76     | 14,21                                     | 43,23     | 14,01     | 41,99     | 14,14   | 42,07     | 18,59                          | 55,22     |
|                       | März               | 29,22                    |           | 45,39             |           | 16,86       |           | 14,63                                     |           | 14,10     |           | 14,04   |           | 18,77                          |           |
|                       | April              | 29,85                    |           | 46,00             |           | 16,93       |           | 14,89                                     |           | 13,95     |           | 14,03   |           | 18,56                          |           |
|                       | Mai                | 29,71                    | 88,90     | 47,63             | 138,35    | 17,06       | 51,53     | 14,67                                     | 44,91     | 15,15     | 43,28     | 14,47   | 42,66     | 19,57                          | 56,85     |
|                       | Juni               | 29,34                    |           | 44,72             |           | 17,54       |           | 15,35                                     |           | 14,18     |           | 14,16   |           | 18,72                          |           |
|                       | Juli               | 29,78                    |           | 46,94             |           | 17,46       |           | 15,13                                     |           | 14,32     |           | 14,44   |           | 19,76                          |           |
|                       | Aug.               | 28,57                    | 87,44     | 44,15             | 136,56    | 17,14       | 51,97     | 14,91                                     | 44,96     | 13,98     | 42,40     | 13,74   | 42,16     | 18,49                          | 57,10     |
|                       | Sept.              | 29,09                    |           | 45,47             |           | 17,37       |           | 14,92                                     |           | 14,10     |           | 13,98   |           | 18,85                          |           |
|                       | Okt.               | 28,86                    |           | 45,67             |           | 16,80       |           | 14,67                                     |           | 14,01     |           | 14,12   |           | 18,95                          |           |
|                       | Nov.               | 29,28                    | 87,21     | 44,68             | 134,86    | 17,68       | 51,82     | 14,97                                     | 44,59     | 14,17     | 41,97     | 14,19   | 42,46     | 18,95                          | 56,34     |
|                       | Dez.               | 29,07                    |           | 44,51             |           | 17,34       |           | 14,95                                     |           | 13,79     |           | 14,15   |           | 18,44                          |           |
| 2016                  | Jan. <sup>1)</sup> | 29,68                    |           | 45,24             |           | 17,38       |           | 14,78                                     |           | 14,03     |           | 14,66   |           | 18,79                          |           |
|                       | Febr.              | 29,66                    | 88,98     | 45,23             | 137,01    | 17,75       | 53,06     | 14,99                                     | 44,84     | 14,15     | 42,59     | 14,39   | 43,72     | 18,79                          | 56,29     |
|                       | März               | 29,64                    |           | 46,54             |           | 17,93       |           | 15,07                                     |           | 14,41     |           | 14,67   |           | 18,71                          |           |
|                       | April              | 29,58                    |           | 46,91             |           | 17,65       |           | 14,57                                     |           | 14,55     |           | 14,59   |           | 19,44                          |           |
|                       | Mai                | 29,62                    | 88,14     | 46,13             | 138,32    | 17,73       | 53,19     | 14,88                                     | 44,11     | 14,19     | 42,69     | 14,68   | 43,75     | 18,77                          | 57,26     |
|                       | Juni               | 28,94                    |           | 45,28             |           | 17,81       |           | 14,66                                     |           | 13,95     |           | 14,48   |           | 19,05                          |           |
|                       | Juli               | 29,45                    |           | 43,96             |           | 18,03       |           | 15,01                                     |           | 13,78     |           | 14,31   |           | 18,64                          |           |
|                       | Aug.               | 29,93                    | 89,72     | 47,09             | 136,99    | 17,44       | 53,24     | 14,65                                     | 44,77     | 14,35     | 42,68     | 14,77   | 44,25     | 19,80                          | 57,51     |
|                       | Sept.              | 30,34                    |           | 45,94             |           | 17,77       |           | 15,11                                     |           | 14,55     |           | 15,17   |           | 19,07                          |           |
|                       | Okt.               | 29,98                    |           | 46,84             |           | 18,08       |           | 14,96                                     |           | 14,30     |           | 15,51   |           | 19,09                          |           |
|                       | Nov.               | 31,56                    | 92,22     | 47,29             | 140,41    | 18,55       | 54,50     | 15,53                                     | 45,55     | 14,62     | 42,91     | 15,33   | 45,82     | 19,60                          | 56,63     |
|                       | Dez.               | 30,68                    |           | 46,28             |           | 17,87       |           | 15,06                                     |           | 13,99     |           | 14,98   |           | 17,94                          |           |
| 2017                  | Jan.               | 31,09                    |           | 46,60             |           | 18,80       |           | 15,62                                     |           | 14,54     |           | 15,56   |           | 18,59                          |           |
|                       | Febr.              | 31,90                    | 94,72     | 47,87             | 142,38    | 18,79       | 56,26     | 16,06                                     | 47,68     | 15,36     | 44,89     | 16,37   | 47,71     | 19,25                          | 57,18     |
|                       | März               | 31,73                    |           | 47,91             |           | 18,67       |           | 16,00                                     |           | 14,99     |           | 15,78   |           | 19,34                          |           |
|                       | April              | 33,36                    |           | 47,52             |           | 19,68       |           | 16,32                                     |           | 15,26     |           | 16,66   |           | 19,30                          |           |
|                       | Mai                | 32,24                    | 97,87     | 49,52             | 144,23    | 19,48       | 58,53     | 16,12                                     | 48,18     | 15,71     | 46,23     | 16,02   | 49,44     | 20,09                          | 58,58     |
|                       | Juni               | 32,27                    |           | 47,19             |           | 19,37       |           | 15,74                                     |           | 15,26     |           | 16,76   |           | 19,19                          |           |

Quelle der Ursprungswerte: Statistisches Bundesamt und eigene Berechnungen auf Basis von Angaben des Statistischen Bundesamts. \* Siehe Erläuterungen am Ende des Heftes, Abschnitt zu den Klassifikationen; Angaben ab Januar 2010 einschl. Zu-

sätzungen für Meldeausfälle und nicht meldepflichtigen Außenhandel. <sup>1</sup> Ergebnisse ab Januar 2016 vorläufig und teilweise revidiert.

### III. Außenwirtschaft

#### 4. Ausfuhr nach Warengruppen



III. Außenwirtschaft

5. Einfuhr nach Ländergruppen \*)

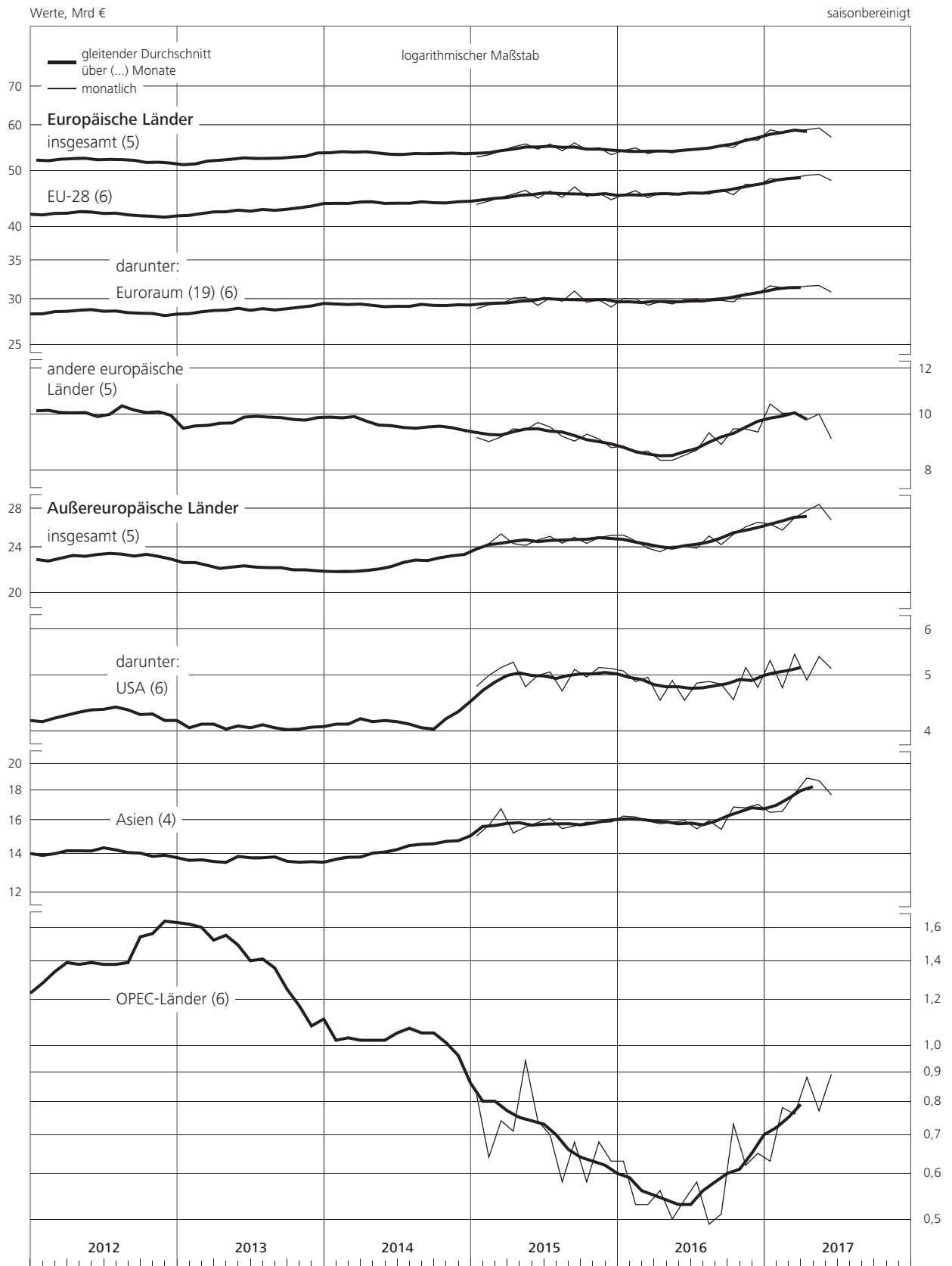
|      |                    | Europäische Länder |           |                |           |               |           |                           |           |           |           | Außereuropäische Länder |           |           |           |             |           | saisonbereinigt |           |
|------|--------------------|--------------------|-----------|----------------|-----------|---------------|-----------|---------------------------|-----------|-----------|-----------|-------------------------|-----------|-----------|-----------|-------------|-----------|-----------------|-----------|
|      |                    |                    |           |                |           | darunter:     |           |                           |           |           |           |                         |           | darunter: |           |             |           |                 |           |
|      |                    | insgesamt          |           | EU-Länder (28) |           | Euroraum (19) |           | andere europäische Länder |           | insgesamt |           | USA                     |           | Asien     |           | OPEC-Länder |           |                 |           |
| Zeit |                    | monatlich          | viertelj. | monatlich      | viertelj. | monatlich     | viertelj. | monatlich                 | viertelj. | monatlich | viertelj. | monatlich               | viertelj. | monatlich | viertelj. | monatlich   | viertelj. | monatlich       | viertelj. |
| 2012 | Febr.              | 52,20              | 156,32    | 42,28          | 126,19    | 28,49         | 85,36     | 9,92                      | 30,13     | 23,19     | 68,63     | 4,16                    | 12,49     | 14,55     | 42,08     | 1,38        | 4,19      |                 |           |
|      | März               | 53,09              |           | 42,76          |           | 28,91         |           | 10,33                     |           | 23,25     |           | 4,26                    |           | 13,93     |           | 1,57        |           |                 |           |
|      | April              | 51,39              |           | 41,42          |           | 28,07         |           | 9,97                      |           | 22,55     |           | 4,17                    |           | 13,78     |           | 1,40        |           |                 |           |
|      | Mai                | 53,77              | 156,81    | 43,64          | 126,84    | 29,49         | 85,76     | 10,13                     | 29,97     | 23,52     | 69,52     | 4,43                    | 13,07     | 14,26     | 42,60     | 1,43        | 4,13      |                 |           |
|      | Juni               | 51,65              |           | 41,78          |           | 28,20         |           | 9,87                      |           | 23,45     |           | 4,47                    |           | 14,56     |           | 1,30        |           |                 |           |
|      | Juli               | 52,56              |           | 42,63          |           | 28,72         |           | 9,93                      |           | 22,76     |           | 4,37                    |           | 13,86     |           | 1,22        |           |                 |           |
|      | Aug.               | 51,49              | 155,82    | 41,94          | 125,92    | 28,94         | 85,43     | 9,55                      | 29,90     | 24,10     | 69,95     | 4,38                    | 13,06     | 14,50     | 42,15     | 1,43        | 4,14      |                 |           |
|      | Sept.              | 51,77              |           | 41,35          |           | 27,77         |           | 10,42                     |           | 23,09     |           | 4,31                    |           | 13,79     |           | 1,49        |           |                 |           |
|      | Okt.               | 53,54              |           | 41,73          |           | 28,23         |           | 11,81                     |           | 23,15     |           | 4,46                    |           | 13,98     |           | 1,42        |           |                 |           |
|      | Nov.               | 50,94              | 154,79    | 41,92          | 124,51    | 28,33         | 84,41     | 9,02                      | 30,28     | 22,54     | 69,24     | 4,12                    | 12,55     | 13,71     | 41,49     | 1,49        | 5,11      |                 |           |
|      | Dez.               | 50,31              |           | 40,86          |           | 27,85         |           | 9,45                      |           | 23,55     |           | 3,97                    |           | 13,80     |           | 2,20        |           |                 |           |
| 2013 | Jan.               | 51,80              |           | 42,10          |           | 28,53         |           | 9,70                      |           | 23,15     |           | 4,44                    |           | 14,03     |           | 1,34        |           |                 |           |
|      | Febr.              | 50,86              | 154,53    | 41,12          | 125,78    | 27,55         | 84,87     | 9,74                      | 28,75     | 21,91     | 66,59     | 3,74                    | 12,45     | 13,45     | 40,60     | 1,87        | 4,67      |                 |           |
|      | März               | 51,87              |           | 42,56          |           | 28,79         |           | 9,31                      |           | 21,53     |           | 4,27                    |           | 13,12     |           | 1,46        |           |                 |           |
|      | April              | 51,75              |           | 42,29          |           | 28,49         |           | 9,46                      |           | 22,55     |           | 3,76                    |           | 13,90     |           | 1,37        |           |                 |           |
|      | Mai                | 53,29              | 157,66    | 43,75          | 128,57    | 29,60         | 86,82     | 9,54                      | 29,09     | 22,30     | 66,64     | 4,49                    | 12,21     | 13,69     | 40,85     | 1,36        | 4,42      |                 |           |
|      | Juni               | 52,62              |           | 42,53          |           | 28,73         |           | 10,09                     |           | 21,79     |           | 3,96                    |           | 13,26     |           | 1,69        |           |                 |           |
|      | Juli               | 51,99              |           | 42,21          |           | 28,77         |           | 9,78                      |           | 22,54     |           | 3,98                    |           | 14,41     |           | 1,52        |           |                 |           |
|      | Aug.               | 53,27              | 156,36    | 42,79          | 126,48    | 28,81         | 85,00     | 10,48                     | 29,88     | 22,06     | 66,56     | 4,02                    | 12,08     | 13,59     | 41,71     | 1,54        | 3,98      |                 |           |
|      | Sept.              | 51,10              |           | 41,48          |           | 27,42         |           | 9,62                      |           | 21,96     |           | 4,08                    |           | 13,71     |           | 0,92        |           |                 |           |
|      | Okt.               | 53,41              |           | 44,02          |           | 29,65         |           | 9,39                      |           | 22,08     |           | 4,08                    |           | 13,46     |           | 1,44        |           |                 |           |
|      | Nov.               | 52,90              | 159,34    | 42,93          | 130,55    | 28,68         | 87,89     | 9,97                      | 28,79     | 21,79     | 65,48     | 4,19                    | 12,04     | 13,43     | 40,28     | 1,05        | 3,53      |                 |           |
|      | Dez.               | 53,03              |           | 43,60          |           | 29,56         |           | 9,43                      |           | 21,61     |           | 3,77                    |           | 13,39     |           | 1,04        |           |                 |           |
| 2014 | Jan.               | 54,08              |           | 43,74          |           | 29,79         |           | 10,34                     |           | 22,04     |           | 4,03                    |           | 13,83     |           | 1,05        |           |                 |           |
|      | Febr.              | 54,62              | 162,38    | 44,51          | 132,45    | 29,73         | 88,75     | 10,11                     | 29,93     | 21,51     | 65,36     | 4,22                    | 12,36     | 13,36     | 41,25     | 0,96        | 3,13      |                 |           |
|      | März               | 53,68              |           | 44,20          |           | 29,23         |           | 9,48                      |           | 21,81     |           | 4,11                    |           | 14,06     |           | 1,12        |           |                 |           |
|      | April              | 54,01              |           | 44,19          |           | 29,25         |           | 9,82                      |           | 21,84     |           | 4,34                    |           | 13,81     |           | 0,92        |           |                 |           |
|      | Mai                | 52,56              | 161,07    | 42,88          | 132,09    | 28,28         | 87,43     | 9,68                      | 28,98     | 21,60     | 65,95     | 4,16                    | 12,86     | 13,88     | 41,95     | 1,08        | 2,97      |                 |           |
|      | Juni               | 54,50              |           | 45,02          |           | 29,90         |           | 9,48                      |           | 22,51     |           | 4,36                    |           | 14,26     |           | 0,97        |           |                 |           |
|      | Juli               | 53,21              |           | 43,89          |           | 28,89         |           | 9,32                      |           | 22,08     |           | 3,71                    |           | 14,30     |           | 1,08        |           |                 |           |
|      | Aug.               | 52,35              | 159,44    | 42,93          | 131,25    | 28,72         | 87,19     | 9,42                      | 28,19     | 22,88     | 68,66     | 4,31                    | 12,06     | 14,34     | 43,47     | 0,92        | 3,33      |                 |           |
|      | Sept.              | 53,88              |           | 44,43          |           | 29,58         |           | 9,45                      |           | 23,70     |           | 4,04                    |           | 14,83     |           | 1,33        |           |                 |           |
|      | Okt.               | 53,57              |           | 44,05          |           | 29,15         |           | 9,52                      |           | 22,66     |           | 4,05                    |           | 14,51     |           | 1,05        |           |                 |           |
|      | Nov.               | 54,30              | 161,29    | 44,54          | 132,54    | 29,72         | 88,00     | 9,76                      | 28,75     | 22,28     | 68,33     | 3,84                    | 12,09     | 14,42     | 43,86     | 0,95        | 2,96      |                 |           |
|      | Dez.               | 53,42              |           | 43,95          |           | 29,13         |           | 9,47                      |           | 23,39     |           | 4,20                    |           | 14,93     |           | 0,96        |           |                 |           |
| 2015 | Jan.               | 52,77              |           | 43,67          |           | 28,83         |           | 9,10                      |           | 23,75     |           | 4,78                    |           | 14,99     |           | 0,82        |           |                 |           |
|      | Febr.              | 53,21              | 160,02    | 44,26          | 132,85    | 29,28         | 87,49     | 8,95                      | 27,17     | 24,31     | 73,32     | 4,99                    | 14,92     | 15,64     | 47,33     | 0,64        | 2,20      |                 |           |
|      | März               | 54,04              |           | 44,92          |           | 29,38         |           | 9,12                      |           | 25,26     |           | 5,15                    |           | 16,70     |           | 0,74        |           |                 |           |
|      | April              | 54,94              |           | 45,52          |           | 30,06         |           | 9,42                      |           | 24,31     |           | 5,26                    |           | 15,17     |           | 0,71        |           |                 |           |
|      | Mai                | 55,57              | 164,94    | 46,19          | 136,48    | 30,16         | 89,42     | 9,38                      | 28,46     | 24,14     | 73,12     | 4,77                    | 15,02     | 15,53     | 46,51     | 0,94        | 2,39      |                 |           |
|      | Juni               | 54,43              |           | 44,77          |           | 29,20         |           | 9,66                      |           | 24,67     |           | 4,99                    |           | 15,81     |           | 0,74        |           |                 |           |
|      | Juli               | 55,54              |           | 46,05          |           | 30,07         |           | 9,49                      |           | 25,02     |           | 5,06                    |           | 16,07     |           | 0,70        |           |                 |           |
|      | Aug.               | 54,07              | 165,40    | 44,93          | 137,80    | 29,69         | 90,68     | 9,14                      | 27,60     | 24,35     | 74,30     | 4,69                    | 14,86     | 15,44     | 47,11     | 0,58        | 1,96      |                 |           |
|      | Sept.              | 55,79              |           | 46,82          |           | 30,92         |           | 8,97                      |           | 24,93     |           | 5,11                    |           | 15,60     |           | 0,68        |           |                 |           |
|      | Okt.               | 54,32              |           | 45,10          |           | 29,57         |           | 9,22                      |           | 24,33     |           | 4,96                    |           | 15,83     |           | 0,58        |           |                 |           |
|      | Nov.               | 54,74              | 162,30    | 45,69          | 135,29    | 29,87         | 88,45     | 9,05                      | 27,01     | 24,90     | 74,35     | 5,15                    | 15,24     | 15,81     | 47,49     | 0,68        | 1,89      |                 |           |
|      | Dez.               | 53,24              |           | 44,50          |           | 29,01         |           | 8,74                      |           | 25,12     |           | 5,13                    |           | 15,85     |           | 0,63        |           |                 |           |
| 2016 | Jan. <sup>1)</sup> | 54,14              |           | 45,35          |           | 30,03         |           | 8,79                      |           | 25,15     |           | 5,08                    |           | 16,22     |           | 0,63        |           |                 |           |
|      | Febr.              | 54,69              | 162,31    | 46,13          | 136,34    | 29,99         | 89,25     | 8,56                      | 25,97     | 24,57     | 73,59     | 4,87                    | 14,90     | 16,17     | 48,30     | 0,53        | 1,69      |                 |           |
|      | März               | 53,48              |           | 44,86          |           | 29,23         |           | 8,62                      |           | 23,87     |           | 4,95                    |           | 15,91     |           | 0,53        |           |                 |           |
|      | April              | 54,04              |           | 45,73          |           | 29,62         |           | 8,31                      |           | 23,54     |           | 4,52                    |           | 15,74     |           | 0,56        |           |                 |           |
|      | Mai                | 53,65              | 161,93    | 45,34          | 136,83    | 29,37         | 88,84     | 8,31                      | 25,10     | 24,06     | 71,63     | 4,89                    | 13,93     | 15,83     | 47,51     | 0,50        | 1,60      |                 |           |
|      | Juni               | 54,24              |           | 45,76          |           | 29,85         |           | 8,48                      |           | 24,03     |           | 4,52                    |           | 15,94     |           | 0,54        |           |                 |           |
|      | Juli               | 54,38              |           | 45,73          |           | 29,93         |           | 8,65                      |           | 23,87     |           | 4,84                    |           | 15,42     |           | 0,58        |           |                 |           |
|      | Aug.               | 54,77              | 164,28    | 45,50          | 137,51    | 29,73         | 89,45     | 9,27                      | 26,77     | 25,06     | 73,14     | 4,87                    | 14,53     | 15,94     | 46,75     | 0,49        | 1,58      |                 |           |
|      | Sept.              | 55,13              |           | 46,28          |           | 29,79         |           | 8,85                      |           | 24,21     |           | 4,82                    |           | 15,39     |           | 0,51        |           |                 |           |
|      | Okt.               | 54,81              |           | 45,39          |           | 29,62         |           | 9,42                      |           | 25,23     |           | 4,53                    |           | 16,82     |           | 0,73        |           |                 |           |
|      | Nov.               | 56,75              | 167,95    | 47,34          | 139,82    | 30,65         | 90,91     | 9,41                      | 28,13     | 25,99     | 77,69     | 5,15                    | 14,44     | 16,77     | 50,59     | 0,62        | 2,00      |                 |           |
|      | Dez.               | 56,39              |           | 47,09          |           | 30,64         |           | 9,30                      |           | 26,47     |           | 4,76                    |           | 17,00     |           | 0,65        |           |                 |           |
| 2017 | Jan.               | 58,79              |           | 48,39          |           | 31,58         |           | 10,40                     |           | 26,28     |           | 5,30                    |           | 16,47     |           | 0,63        |           |                 |           |
|      | Febr.              | 58,17              | 175,64    | 48,15          | 145,18    | 31,32         | 94,25     | 10,02                     | 30,46     | 25,65     | 78,87     | 4,75                    | 15,48     | 16,54     | 50,75     | 0,78        | 2,17      |                 |           |
|      | März               | 58,68              |           | 48,64          |           | 31,35         |           | 10,04                     |           | 26,94     |           | 5,43                    |           | 17,74     |           | 0,76        |           |                 |           |
|      | April              | 58,81              |           | 49,04          |           | 31,54         |           | 9,77                      |           | 27,73     |           | 4,90                    |           | 18,88     |           | 0,88        |           |                 |           |
|      | Mai                | 59,22              | 175,12    | 49,23          | 146,30    | 31,61         | 93,95     | 9,99                      | 28,82     | 28,42     | 82,86     | 5,38                    | 15,41     | 18,69     | 55,23     | 0,77        | 2,54      |                 |           |
|      | Juni               | 57,09              |           | 48,03          |           | 30,80         |           | 9,06                      |           | 26,21     |           | 5,13                    |           | 17,66     |           | 0,89        |           |                 |           |

Quelle der Ursprungswerte: Statistisches Bundesamt. \* Erfasst nach Ursprungsländern (Herstellungsländern). Zugehörigkeit der Länder zu den einzelnen Länder-

gruppen nach dem neuesten Stand. <sup>1</sup> Ergebnisse ab Januar 2016 vorläufig und teilweise revidiert.

### III. Außenwirtschaft

#### 5. Einfuhr nach Ländergruppen<sup>\*)</sup>



\* Erfasst nach Ursprungsländern (Herstellungsländern).

### III. Außenwirtschaft

#### 6. Einfuhr nach Warengruppen \*)

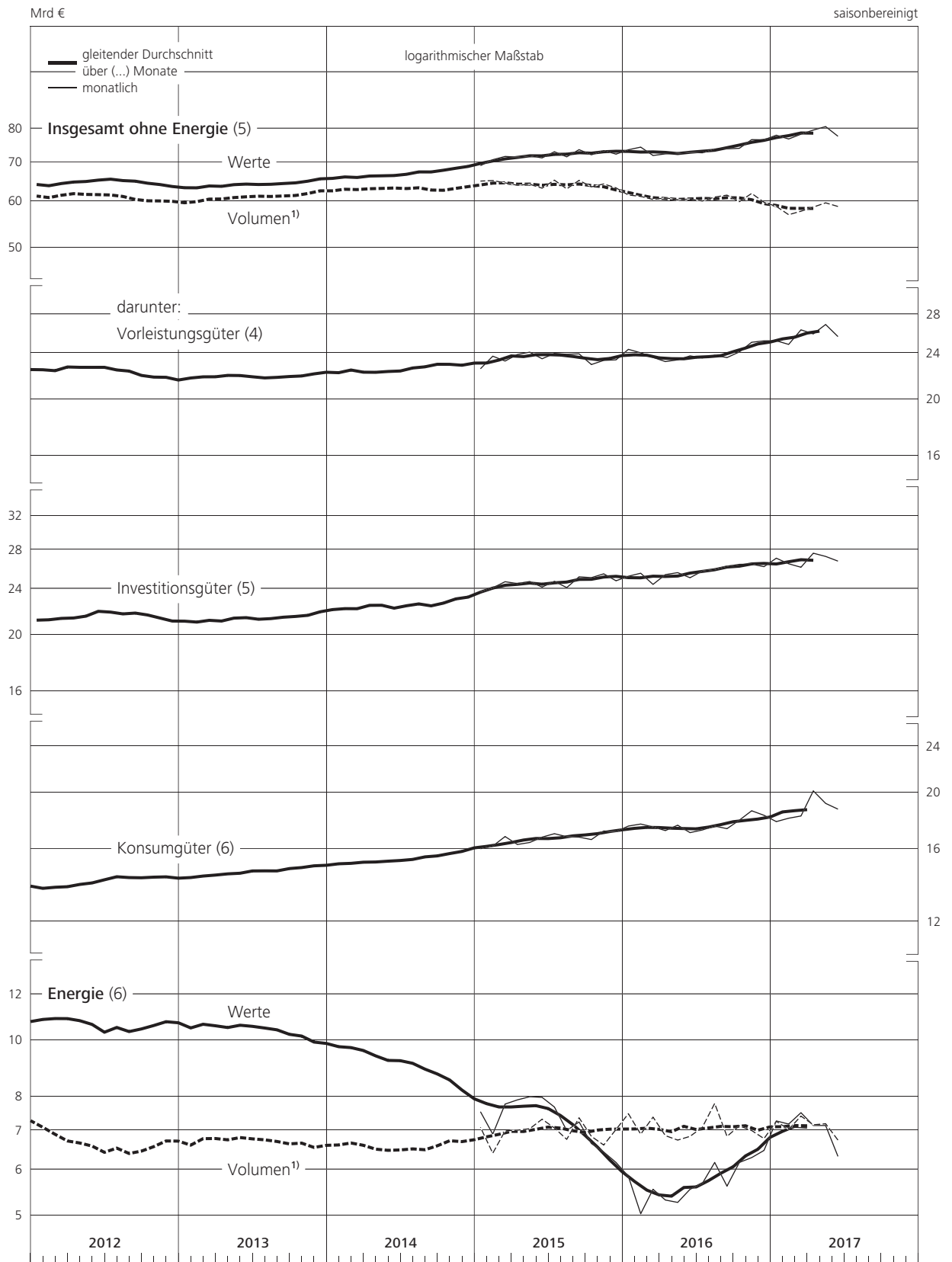
|      |                    | Mrd €                  |        |                   |       |                   |       |             |       |                       |       | saisonbereinigt        |        |           |       |           |  |
|------|--------------------|------------------------|--------|-------------------|-------|-------------------|-------|-------------|-------|-----------------------|-------|------------------------|--------|-----------|-------|-----------|--|
|      |                    | Werte                  |        |                   |       |                   |       |             |       | Volumen <sup>1)</sup> |       |                        |        |           |       |           |  |
|      |                    | insgesamt ohne Energie |        |                   |       |                   |       |             |       | Energie               |       | insgesamt ohne Energie |        |           |       | Energie   |  |
|      |                    | insgesamt              |        | darunter:         |       |                   |       |             |       |                       |       | insgesamt              |        | Energie   |       |           |  |
|      |                    | ohne Energie           |        | Vorleistungsgüter |       | Investitionsgüter |       | Konsumgüter |       | Energie               |       | insgesamt ohne Energie |        | Energie   |       |           |  |
| Zeit |                    | monatlich              |        | viertelj.         |       | monatlich         |       | viertelj.   |       | monatlich             |       | viertelj.              |        | monatlich |       | viertelj. |  |
| 2012 | Febr.              | 64,66                  | 191,41 | 22,73             | 67,37 | 21,13             | 62,85 | 13,64       | 40,57 | 10,73                 | 33,54 | 61,88                  | 183,05 | 6,60      | 20,70 |           |  |
|      | März               | 64,03                  |        | 22,75             |       | 20,67             |       | 13,60       |       | 12,31                 |       | 61,27                  |        | 7,49      |       |           |  |
|      | April              | 63,28                  |        | 22,07             |       | 21,61             |       | 13,50       |       | 10,66                 |       | 60,32                  |        | 6,47      |       |           |  |
|      | Mai                | 66,68                  | 194,59 | 23,21             | 67,89 | 22,06             | 64,89 | 14,40       | 41,99 | 10,61                 | 31,74 | 63,44                  | 185,61 | 6,50      | 19,54 |           |  |
|      | Juni               | 64,63                  |        | 22,61             |       | 21,22             |       | 14,09       |       | 10,47                 |       | 61,85                  |        | 6,57      |       |           |  |
|      | Juli               | 65,35                  |        | 22,74             |       | 21,91             |       | 14,08       |       | 9,97                  |       | 60,96                  |        | 6,29      |       |           |  |
|      | Aug.               | 65,81                  | 195,65 | 22,08             | 67,09 | 22,74             | 65,92 | 14,13       | 42,86 | 9,78                  | 30,12 | 60,99                  | 181,88 | 6,12      | 18,93 |           |  |
|      | Sept.              | 64,49                  |        | 22,27             |       | 21,27             |       | 14,65       |       | 10,37                 |       | 59,93                  |        | 6,52      |       |           |  |
|      | Okt.               | 64,85                  |        | 22,21             |       | 21,29             |       | 14,53       |       | 11,84                 |       | 61,64                  |        | 7,12      |       |           |  |
|      | Nov.               | 63,89                  | 191,48 | 21,22             | 64,93 | 21,57             | 63,96 | 14,12       | 42,67 | 9,59                  | 32,55 | 58,24                  | 179,24 | 5,68      | 19,73 |           |  |
|      | Dez.               | 62,74                  |        | 21,50             |       | 21,10             |       | 14,02       |       | 11,12                 |       | 59,36                  |        | 6,93      |       |           |  |
| 2013 | Jan.               | 64,12                  |        | 22,20             |       | 21,45             |       | 14,29       |       | 10,83                 |       | 60,83                  |        | 6,98      |       |           |  |
|      | Febr.              | 62,03                  | 189,45 | 21,28             | 65,39 | 20,00             | 62,69 | 14,23       | 42,72 | 10,74                 | 31,67 | 59,47                  | 180,24 | 7,01      | 20,49 |           |  |
|      | März               | 63,30                  |        | 21,91             |       | 21,24             |       | 14,20       |       | 10,10                 |       | 59,94                  |        | 6,50      |       |           |  |
|      | April              | 63,76                  |        | 21,90             |       | 21,19             |       | 14,75       |       | 10,54                 |       | 59,59                  |        | 6,48      |       |           |  |
|      | Mai                | 65,08                  | 192,51 | 22,22             | 65,88 | 21,83             | 64,17 | 14,62       | 43,73 | 10,51                 | 31,79 | 62,34                  | 182,92 | 6,71      | 20,14 |           |  |
|      | Juni               | 63,67                  |        | 21,76             |       | 21,15             |       | 14,36       |       | 10,74                 |       | 60,99                  |        | 6,95      |       |           |  |
|      | Juli               | 64,14                  |        | 21,86             |       | 21,22             |       | 14,70       |       | 10,39                 |       | 61,14                  |        | 6,77      |       |           |  |
|      | Aug.               | 64,01                  | 191,39 | 21,47             | 65,16 | 21,44             | 63,18 | 14,45       | 44,14 | 11,32                 | 31,53 | 60,90                  | 182,33 | 7,38      | 20,44 |           |  |
|      | Sept.              | 63,24                  |        | 21,83             |       | 20,52             |       | 14,99       |       | 9,82                  |       | 60,29                  |        | 6,29      |       |           |  |
|      | Okt.               | 65,37                  |        | 21,95             |       | 22,10             |       | 14,78       |       | 10,12                 |       | 62,02                  |        | 6,32      |       |           |  |
|      | Nov.               | 64,63                  | 195,00 | 22,15             | 65,76 | 21,74             | 65,39 | 14,60       | 44,56 | 10,06                 | 29,82 | 61,61                  | 185,36 | 6,45      | 19,34 |           |  |
|      | Dez.               | 65,00                  |        | 21,66             |       | 21,55             |       | 15,18       |       | 9,64                  |       | 61,73                  |        | 6,57      |       |           |  |
| 2014 | Jan.               | 66,15                  |        | 22,56             |       | 21,91             |       | 15,05       |       | 9,97                  |       | 63,30                  |        | 6,89      |       |           |  |
|      | Febr.              | 66,24                  | 198,38 | 22,52             | 67,07 | 22,04             | 67,00 | 15,07       | 45,30 | 9,89                  | 29,36 | 63,57                  | 188,89 | 6,70      | 20,21 |           |  |
|      | März               | 65,99                  |        | 21,99             |       | 23,05             |       | 15,18       |       | 9,50                  |       | 62,02                  |        | 6,62      |       |           |  |
|      | April              | 66,49                  |        | 22,61             |       | 22,16             |       | 15,31       |       | 9,36                  |       | 63,57                  |        | 6,38      |       |           |  |
|      | Mai                | 64,31                  | 198,83 | 21,79             | 66,88 | 21,52             | 67,07 | 14,76       | 45,66 | 9,85                  | 28,19 | 61,31                  | 189,24 | 6,76      | 19,35 |           |  |
|      | Juni               | 68,03                  |        | 22,48             |       | 23,39             |       | 15,59       |       | 8,98                  |       | 64,36                  |        | 6,21      |       |           |  |
|      | Juli               | 66,53                  |        | 22,28             |       | 22,08             |       | 15,13       |       | 8,76                  |       | 63,97                  |        | 6,29      |       |           |  |
|      | Aug.               | 66,34                  | 201,01 | 22,78             | 67,92 | 21,77             | 67,07 | 15,36       | 45,92 | 8,89                  | 27,09 | 62,53                  | 189,36 | 6,52      | 19,49 |           |  |
|      | Sept.              | 68,14                  |        | 22,86             |       | 23,22             |       | 15,43       |       | 9,44                  |       | 62,86                  |        | 6,68      |       |           |  |
|      | Okt.               | 67,44                  |        | 22,90             |       | 22,34             |       | 15,69       |       | 8,79                  |       | 62,33                  |        | 6,54      |       |           |  |
|      | Nov.               | 67,98                  | 204,26 | 23,20             | 68,86 | 22,53             | 68,17 | 15,70       | 47,34 | 8,60                  | 25,36 | 61,52                  | 187,53 | 6,63      | 19,99 |           |  |
|      | Dez.               | 68,84                  |        | 22,76             |       | 23,30             |       | 15,95       |       | 7,97                  |       | 63,68                  |        | 6,82      |       |           |  |
| 2015 | Jan.               | 68,99                  |        | 22,53             |       | 23,66             |       | 15,99       |       | 7,53                  |       | 64,90                  |        | 7,08      |       |           |  |
|      | Febr.              | 70,63                  | 211,16 | 23,68             | 69,44 | 24,04             | 72,33 | 16,16       | 48,93 | 6,89                  | 22,18 | 65,04                  | 194,39 | 6,39      | 20,45 |           |  |
|      | März               | 71,54                  |        | 23,23             |       | 24,63             |       | 16,78       |       | 7,76                  |       | 64,45                  |        | 6,98      |       |           |  |
|      | April              | 71,36                  |        | 23,84             |       | 24,45             |       | 16,26       |       | 7,89                  |       | 63,83                  |        | 7,00      |       |           |  |
|      | Mai                | 71,72                  | 214,21 | 24,06             | 71,34 | 24,65             | 73,21 | 16,39       | 49,39 | 7,99                  | 23,85 | 64,09                  | 191,03 | 7,04      | 21,35 |           |  |
|      | Juni               | 71,13                  |        | 23,44             |       | 24,11             |       | 16,74       |       | 7,97                  |       | 63,11                  |        | 7,31      |       |           |  |
|      | Juli               | 72,89                  |        | 23,94             |       | 24,67             |       | 16,97       |       | 7,67                  |       | 65,14                  |        | 7,06      |       |           |  |
|      | Aug.               | 71,43                  | 217,81 | 23,86             | 71,70 | 24,06             | 73,84 | 16,77       | 50,48 | 6,99                  | 21,89 | 62,93                  | 193,16 | 6,75      | 21,16 |           |  |
|      | Sept.              | 73,49                  |        | 23,90             |       | 25,11             |       | 16,74       |       | 7,23                  |       | 65,09                  |        | 7,35      |       |           |  |
|      | Okt.               | 72,01                  |        | 22,91             |       | 25,03             |       | 16,58       |       | 6,64                  |       | 63,44                  |        | 6,83      |       |           |  |
|      | Nov.               | 73,22                  | 217,43 | 23,29             | 69,54 | 25,41             | 75,16 | 17,15       | 50,84 | 6,42                  | 19,22 | 64,17                  | 190,78 | 6,60      | 20,45 |           |  |
|      | Dez.               | 72,20                  |        | 23,34             |       | 24,72             |       | 17,11       |       | 6,16                  |       | 63,17                  |        | 7,02      |       |           |  |
| 2016 | Jan. <sup>2)</sup> | 73,46                  |        | 24,33             |       | 25,17             |       | 17,49       |       | 5,83                  |       | 61,42                  |        | 7,47      |       |           |  |
|      | Febr.              | 74,23                  | 219,50 | 24,00             | 71,90 | 25,47             | 75,01 | 17,63       | 52,55 | 5,03                  | 16,40 | 61,09                  | 182,85 | 6,89      | 21,73 |           |  |
|      | März               | 71,81                  |        | 23,57             |       | 24,37             |       | 17,43       |       | 5,54                  |       | 60,34                  |        | 7,37      |       |           |  |
|      | April              | 72,27                  |        | 23,18             |       | 25,33             |       | 17,18       |       | 5,31                  |       | 60,73                  |        | 6,85      |       |           |  |
|      | Mai                | 72,45                  | 217,45 | 23,34             | 70,23 | 25,53             | 75,88 | 17,55       | 51,77 | 5,26                  | 16,11 | 60,27                  | 181,46 | 6,73      | 20,41 |           |  |
|      | Juni               | 72,73                  |        | 23,71             |       | 25,02             |       | 17,04       |       | 5,54                  |       | 60,46                  |        | 6,83      |       |           |  |
|      | Juli               | 72,58                  |        | 23,52             |       | 25,69             |       | 17,22       |       | 5,67                  |       | 59,98                  |        | 7,08      |       |           |  |
|      | Aug.               | 73,67                  | 219,98 | 23,76             | 70,83 | 25,85             | 77,72 | 17,49       | 52,02 | 6,16                  | 17,44 | 60,93                  | 182,30 | 7,78      | 21,69 |           |  |
|      | Sept.              | 73,73                  |        | 23,55             |       | 26,18             |       | 17,31       |       | 5,61                  |       | 61,39                  |        | 6,83      |       |           |  |
|      | Okt.               | 73,88                  |        | 24,08             |       | 26,38             |       | 17,90       |       | 6,16                  |       | 59,82                  |        | 7,12      |       |           |  |
|      | Nov.               | 76,46                  | 226,74 | 25,02             | 74,26 | 26,40             | 78,92 | 18,58       | 54,73 | 6,28                  | 18,90 | 61,81                  | 181,32 | 6,99      | 20,88 |           |  |
|      | Dez.               | 76,40                  |        | 25,16             |       | 26,14             |       | 18,25       |       | 6,46                  |       | 59,69                  |        | 6,77      |       |           |  |
| 2017 | Jan.               | 77,81                  |        | 25,17             |       | 27,03             |       | 17,80       |       | 7,26                  |       | 58,72                  |        | 7,25      |       |           |  |
|      | Febr.              | 76,65                  | 232,58 | 24,81             | 76,26 | 26,44             | 79,55 | 18,04       | 54,04 | 7,17                  | 21,93 | 56,82                  | 173,15 | 7,02      | 21,67 |           |  |
|      | März               | 78,12                  |        | 26,28             |       | 26,08             |       | 18,20       |       | 7,50                  |       | 57,61                  |        | 7,40      |       |           |  |
|      | April              | 79,41                  |        | 25,86             |       | 27,57             |       | 20,10       |       | 7,13                  |       | 58,56                  |        | 7,15      |       |           |  |
|      | Mai                | 80,51                  | 237,41 | 26,84             | 78,29 | 27,22             | 81,51 | 19,13       | 57,93 | 7,13                  | 20,57 | 59,55                  | 176,81 | 7,18      | 21,06 |           |  |
|      | Juni               | 77,49                  |        | 25,59             |       | 26,72             |       | 18,70       |       | 6,31                  |       | 58,70                  |        | 6,73      |       |           |  |

Quelle der Ursprungswerte: Statistisches Bundesamt und eigene Berechnungen auf Basis von Angaben des Statistischen Bundesamts. \* Siehe Erläuterungen am Ende des Heftes, Abschnitt zu den Klassifikationen; Angaben für die Warengruppen ab Januar 2010 einschl. Zuschätzungen für Meldeausfälle und nicht meldepflichtigen

Außenhandel. <sup>1)</sup> Errechnet unter Verwendung von Indizes der Durchschnittswerte auf Basis 2010 = 100. <sup>2)</sup> Ergebnisse ab Januar 2016 vorläufig und teilweise revidiert.

### III. Außenwirtschaft

#### 6. Einfuhr nach Warengruppen



<sup>1</sup> Errechnet unter Verwendung von Indizes der Durchschnittswerte auf Basis 2010=100.

### III. Außenwirtschaft

#### noch: 6. Einfuhr nach Warengruppen \*)

Werte, Mrd €

saisonbereinigt

| Positions-Nr.<br>Zeit | Chemische und pharmazeutische Erzeugnisse |                 | Metalle und Metallerzeugnisse |                 | Maschinen |                 | Datenverarbeitungsgeräte, elektronische und optische Erzeugnisse sowie elektrische Ausrüstungen (R) |                 | Kraftwagen und Kraftwagenteile |                 |
|-----------------------|---|-----------------|-------------------------------|-----------------|-----------|-----------------|---|-----------------|--------------------------------|-----------------|
|                       | 20 und 21                                 |                 | 24 und 25                     |                 | 28        |                 | 26 und 27   |                 | 29                             |                 |
|                       | monatlich                                 | vierteljährlich | monatlich                     | vierteljährlich | monatlich | vierteljährlich | monatlich   | vierteljährlich | monatlich                      | vierteljährlich |
| 2012 Febr.            | 8,73                                      | 26,96           | 7,00                          | 20,60           | 5,99      | 17,57           | 11,24   | 33,06           | 7,14                           | 21,27           |
| März                  | 9,50                                      |                 | 6,70                          |                 | 5,82      |                 | 11,25   |                 | 7,17                           |                 |
| April                 | 9,07                                      |                 | 6,58                          |                 | 5,85      |                 | 11,22   |                 | 6,73                           |                 |
| Mai                   | 9,64                                      | 28,30           | 6,80                          | 19,95           | 5,99      | 17,62           | 11,73   | 34,57           | 6,94                           | 20,71           |
| Juni                  | 9,59                                      |                 | 6,57                          |                 | 5,78      |                 | 11,62   |                 | 7,04                           |                 |
| Juli                  | 9,25                                      |                 | 6,83                          |                 | 5,68      |                 | 11,23   |                 | 6,86                           |                 |
| Aug.                  | 9,01                                      | 28,01           | 6,54                          | 20,14           | 5,73      | 17,03           | 11,25   | 33,64           | 7,05                           | 20,66           |
| Sept.                 | 9,75                                      |                 | 6,77                          |                 | 5,62      |                 | 11,16   |                 | 6,75                           |                 |
| Okt.                  | 9,26                                      |                 | 6,85                          |                 | 5,61      |                 | 11,01   |                 | 6,75                           |                 |
| Nov.                  | 9,67                                      | 28,33           | 6,14                          | 19,23           | 5,60      | 16,72           | 10,69   | 32,58           | 6,63                           | 20,07           |
| Dez.                  | 9,40                                      |                 | 6,24                          |                 | 5,51      |                 | 10,88   |                 | 6,69                           |                 |
| 2013 Jan.             | 9,16                                      |                 | 6,75                          |                 | 5,58      |                 | 10,92   |                 | 6,59                           |                 |
| Febr.                 | 9,03                                      | 27,32           | 6,32                          | 19,53           | 5,58      | 16,76           | 10,56   | 32,02           | 6,61                           | 19,90           |
| März                  | 9,13                                      |                 | 6,46                          |                 | 5,60      |                 | 10,54   |                 | 6,70                           |                 |
| April                 | 9,44                                      |                 | 6,38                          |                 | 5,72      |                 | 11,01   |                 | 6,79                           |                 |
| Mai                   | 9,43                                      | 27,97           | 6,34                          | 19,26           | 5,58      | 16,96           | 10,97   | 32,74           | 6,70                           | 20,11           |
| Juni                  | 9,10                                      |                 | 6,54                          |                 | 5,66      |                 | 10,76   |                 | 6,62                           |                 |
| Juli                  | 9,41                                      |                 | 6,23                          |                 | 5,64      |                 | 10,95   |                 | 6,61                           |                 |
| Aug.                  | 8,98                                      | 27,63           | 6,34                          | 18,87           | 5,78      | 17,11           | 10,77   | 32,67           | 6,93                           | 20,14           |
| Sept.                 | 9,24                                      |                 | 6,30                          |                 | 5,69      |                 | 10,95   |                 | 6,60                           |                 |
| Okt.                  | 9,16                                      |                 | 6,52                          |                 | 5,68      |                 | 10,74   |                 | 7,03                           |                 |
| Nov.                  | 9,37                                      | 27,74           | 6,49                          | 19,23           | 5,77      | 17,31           | 10,67   | 32,21           | 7,10                           | 21,43           |
| Dez.                  | 9,21                                      |                 | 6,22                          |                 | 5,86      |                 | 10,80   |                 | 7,30                           |                 |
| 2014 Jan.             | 9,60                                      |                 | 6,40                          |                 | 5,95      |                 | 11,43   |                 | 7,13                           |                 |
| Febr.                 | 9,79                                      | 29,06           | 6,42                          | 18,87           | 5,94      | 17,74           | 11,09   | 33,72           | 7,32                           | 21,67           |
| März                  | 9,67                                      |                 | 6,05                          |                 | 5,85      |                 | 11,20   |                 | 7,22                           |                 |
| April                 | 9,66                                      |                 | 6,44                          |                 | 5,94      |                 | 11,16   |                 | 7,21                           |                 |
| Mai                   | 9,45                                      | 28,62           | 5,99                          | 18,74           | 5,71      | 17,75           | 11,28   | 33,98           | 7,24                           | 21,73           |
| Juni                  | 9,51                                      |                 | 6,31                          |                 | 6,10      |                 | 11,54   |                 | 7,28                           |                 |
| Juli                  | 9,00                                      |                 | 6,38                          |                 | 6,10      |                 | 11,43   |                 | 7,53                           |                 |
| Aug.                  | 10,06                                     | 28,71           | 6,45                          | 19,23           | 5,80      | 17,90           | 11,55   | 34,83           | 6,94                           | 21,70           |
| Sept.                 | 9,65                                      |                 | 6,40                          |                 | 6,00      |                 | 11,85   |                 | 7,23                           |                 |
| Okt.                  | 10,02                                     |                 | 6,56                          |                 | 5,97      |                 | 11,81   |                 | 7,32                           |                 |
| Nov.                  | 9,85                                      | 29,41           | 6,73                          | 19,92           | 5,84      | 17,64           | 11,76   | 35,99           | 7,42                           | 22,57           |
| Dez.                  | 9,54                                      |                 | 6,63                          |                 | 5,83      |                 | 12,42   |                 | 7,83                           |                 |
| 2015 Jan.             | 9,88                                      |                 | 6,62                          |                 | 5,92      |                 | 12,30   |                 | 7,84                           |                 |
| Febr.                 | 9,91                                      | 29,59           | 6,88                          | 20,19           | 6,25      | 18,37           | 12,65   | 37,80           | 7,86                           | 23,50           |
| März                  | 9,80                                      |                 | 6,69                          |                 | 6,20      |                 | 12,85   |                 | 7,80                           |                 |
| April                 | 10,48                                     |                 | 6,84                          |                 | 6,15      |                 | 12,78   |                 | 7,99                           |                 |
| Mai                   | 10,17                                     | 31,05           | 6,78                          | 20,30           | 6,34      | 18,61           | 13,05   | 38,84           | 8,26                           | 24,27           |
| Juni                  | 10,40                                     |                 | 6,68                          |                 | 6,12      |                 | 13,01   |                 | 8,02                           |                 |
| Juli                  | 10,29                                     |                 | 6,67                          |                 | 6,25      |                 | 13,40   |                 | 8,52                           |                 |
| Aug.                  | 10,32                                     | 30,95           | 6,88                          | 20,18           | 6,09      | 18,52           | 13,13   | 39,45           | 8,07                           | 25,08           |
| Sept.                 | 10,34                                     |                 | 6,63                          |                 | 6,18      |                 | 12,92   |                 | 8,49                           |                 |
| Okt.                  | 10,20                                     |                 | 6,43                          |                 | 6,12      |                 | 12,83   |                 | 8,22                           |                 |
| Nov.                  | 10,33                                     | 31,13           | 6,50                          | 19,37           | 6,38      | 18,71           | 13,29   | 38,98           | 8,63                           | 25,15           |
| Dez.                  | 10,60                                     |                 | 6,44                          |                 | 6,21      |                 | 12,86   |                 | 8,30                           |                 |
| 2016 Jan. 1)          | 11,23                                     |                 | 6,53                          |                 | 6,40      |                 | 13,42   |                 | 8,89                           |                 |
| Febr.                 | 10,80                                     | 32,36           | 6,42                          | 19,53           | 6,50      | 19,31           | 13,61   | 40,26           | 8,79                           | 26,23           |
| März                  | 10,33                                     |                 | 6,58                          |                 | 6,41      |                 | 13,23   |                 | 8,55                           |                 |
| April                 | 9,95                                      |                 | 6,50                          |                 | 6,42      |                 | 12,84   |                 | 8,79                           |                 |
| Mai                   | 10,06                                     | 29,94           | 6,45                          | 19,91           | 6,53      | 19,29           | 13,21   | 39,28           | 8,77                           | 26,39           |
| Juni                  | 9,93                                      |                 | 6,96                          |                 | 6,34      |                 | 13,23   |                 | 8,83                           |                 |
| Juli                  | 10,30                                     |                 | 6,60                          |                 | 6,32      |                 | 13,38   |                 | 8,67                           |                 |
| Aug.                  | 10,35                                     | 30,75           | 6,47                          | 19,77           | 6,61      | 19,40           | 13,56   | 40,00           | 9,48                           | 27,46           |
| Sept.                 | 10,10                                     |                 | 6,70                          |                 | 6,47      |                 | 13,06   |                 | 9,31                           |                 |
| Okt.                  | 10,60                                     |                 | 6,68                          |                 | 6,36      |                 | 14,07   |                 | 8,96                           |                 |
| Nov.                  | 10,96                                     | 32,57           | 7,06                          | 21,25           | 6,70      | 19,53           | 13,70   | 41,62           | 9,65                           | 27,68           |
| Dez.                  | 11,01                                     |                 | 7,51                          |                 | 6,47      |                 | 13,85   |                 | 9,07                           |                 |
| 2017 Jan.             | 11,05                                     |                 | 7,47                          |                 | 6,80      |                 | 14,25   |                 | 9,55                           |                 |
| Febr.                 | 11,01                                     | 33,92           | 7,06                          | 21,85           | 6,69      | 20,13           | 14,38   | 42,91           | 9,70                           | 28,90           |
| März                  | 11,86                                     |                 | 7,32                          |                 | 6,64      |                 | 14,28   |                 | 9,65                           |                 |
| April                 | 11,79                                     |                 | 7,55                          |                 | 6,94      |                 | 15,07   |                 | 9,81                           |                 |
| Mai                   | 11,60                                     | 34,36           | 7,66                          | 22,33           | 6,78      | 20,38           | 15,16   | 45,06           | 9,91                           | 29,71           |
| Juni                  | 10,97                                     |                 | 7,12                          |                 | 6,66      |                 | 14,83   |                 | 9,99                           |                 |

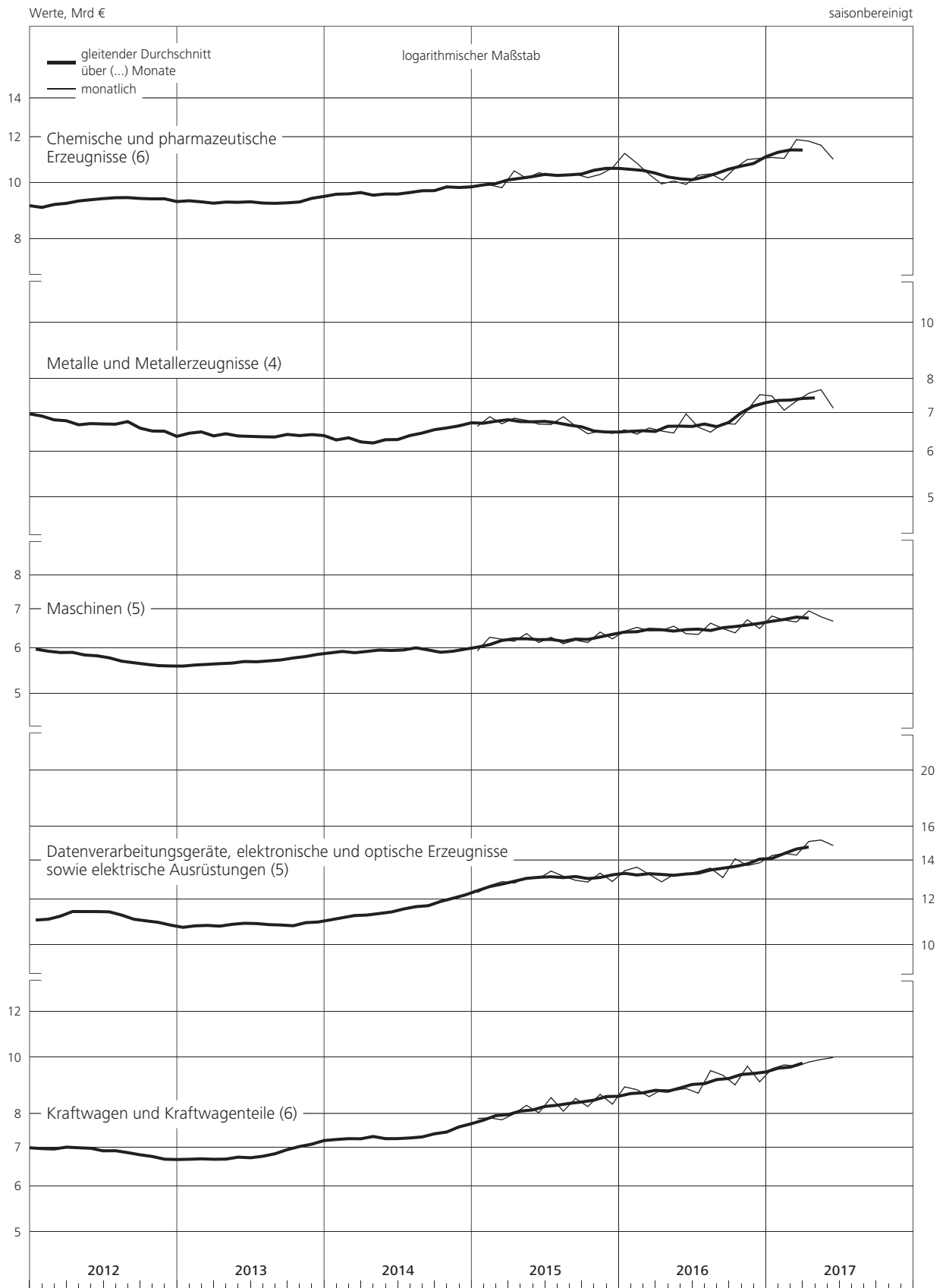
Quelle der Ursprungswerte: Statistisches Bundesamt und eigene Berechnungen auf Basis von Angaben des Statistischen Bundesamts. \* Siehe Erläuterungen am Ende des Heftes, Abschnitt zu den Klassifikationen; Angaben ab Januar 2010 einschl. Zu-

schätzungen für Meldeausfälle und nicht meldepflichtigen Außenhandel. 1 Ergebnisse ab Januar 2016 vorläufig und teilweise revidiert.



III. Außenwirtschaft

noch: 6. Einfuhr nach Warengruppen



### III. Außenwirtschaft

#### 7. Dienstleistungen und Primäreinkommen

Mrd €

saisonbereinigt

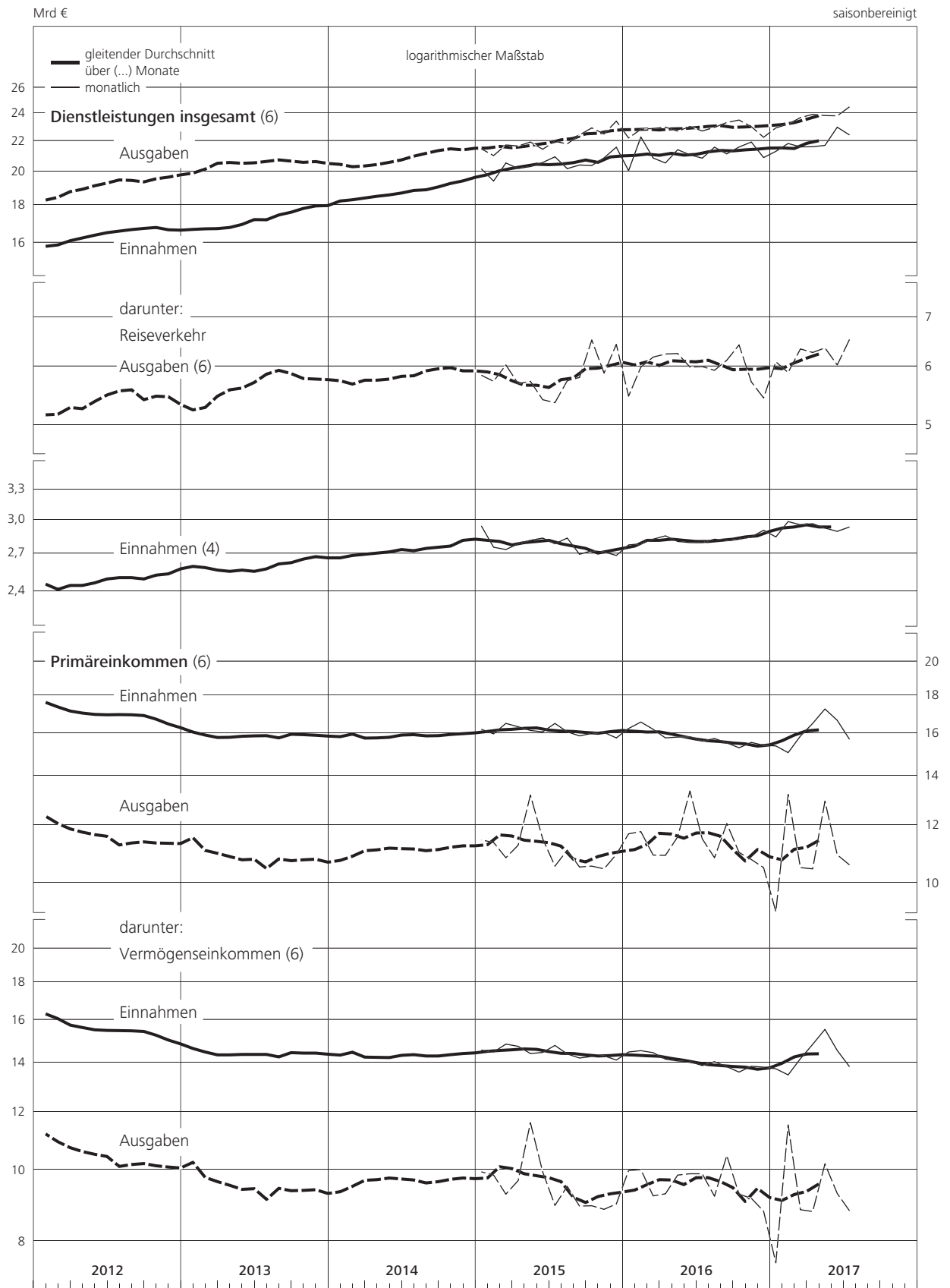
| Zeit               | Dienstleistungen (fob) |           |                        |           |              |           |          |           | Primäreinkommen <sup>1)</sup> |           |          |           |                    |           |          |           |
|--------------------|------------------------|-----------|------------------------|-----------|--------------|-----------|----------|-----------|-------------------------------|-----------|----------|-----------|--------------------|-----------|----------|-----------|
|                    | insgesamt              |           |                        |           | darunter:    |           |          |           | insgesamt (R)                 |           |          |           | darunter:          |           |          |           |
|                    | Einnahmen              |           | Ausgaben <sup>2)</sup> |           | Reiseverkehr |           |          |           | Einnahmen                     |           | Ausgaben |           | Vermögenseinkommen |           |          |           |
|                    |                        |           |                        |           | Einnahmen    |           | Ausgaben |           |                               |           |          |           | Einnahmen          |           | Ausgaben |           |
|                    | monatl.                | viertelj. | monatl.                | viertelj. | monatl.      | viertelj. | monatl.  | viertelj. | monatl.                       | viertelj. | monatl.  | viertelj. | monatl.            | viertelj. | monatl.  | viertelj. |
| 2012               | 16,21                  | 47,76     | 18,66                  | 55,91     | 2,46         | 7,34      | 5,14     | 15,80     | 17,29                         | 51,97     | 11,73    | 35,90     | 16,02              | 47,91     | 10,60    | 32,53     |
| Febr.              | 16,08                  |           | 18,83                  |           | 2,47         |           | 5,34     |           | 17,06                         |           | 11,88    |           | 15,66              |           | 10,77    |           |
| April              | 16,08                  |           | 18,11                  |           | 2,31         |           | 4,98     |           | 17,02                         |           | 13,15    |           | 15,66              |           | 12,03    |           |
| Mai                | 15,94                  | 48,70     | 19,20                  | 56,59     | 2,52         | 7,29      | 5,13     | 15,79     | 16,86                         | 50,70     | 10,86    | 35,08     | 15,42              | 46,41     | 9,74     | 31,73     |
| Juni               | 16,68                  |           | 19,28                  |           | 2,46         |           | 5,68     |           | 16,82                         |           | 11,07    |           | 15,33              |           | 9,96     |           |
| Juli               | 16,33                  |           | 19,24                  |           | 2,54         |           | 5,20     |           | 16,95                         |           | 11,54    |           | 15,48              |           | 10,38    |           |
| Aug.               | 17,04                  | 50,25     | 19,92                  | 58,95     | 2,44         | 7,54      | 5,86     | 17,06     | 16,84                         | 50,73     | 11,22    | 34,28     | 15,40              | 46,32     | 10,07    | 30,79     |
| Sept.              | 16,88                  |           | 19,79                  |           | 2,56         |           | 6,00     |           | 16,94                         |           | 11,52    |           | 15,44              |           | 10,34    |           |
| Okt.               | 16,55                  |           | 19,26                  |           | 2,44         |           | 5,44     |           | 17,08                         |           | 11,30    |           | 15,62              |           | 10,10    |           |
| Nov.               | 16,42                  | 49,99     | 19,02                  | 57,05     | 2,51         | 7,51      | 5,23     | 15,32     | 16,83                         | 50,46     | 11,27    | 33,85     | 15,38              | 46,12     | 10,09    | 30,32     |
| Dez.               | 17,02                  |           | 18,77                  |           | 2,56         |           | 4,65     |           | 16,55                         |           | 11,28    |           | 15,12              |           | 10,13    |           |
| 2013               | 16,67                  |           | 20,34                  |           | 2,62         |           | 5,59     |           | 15,85                         |           | 11,30    |           | 14,40              |           | 9,96     |           |
| Febr.              | 16,27                  | 49,74     | 20,56                  | 61,49     | 2,57         | 7,78      | 5,80     | 16,62     | 15,34                         | 46,96     | 11,17    | 33,92     | 14,06              | 42,80     | 9,87     | 29,95     |
| März               | 16,80                  |           | 20,59                  |           | 2,59         |           | 5,23     |           | 15,77                         |           | 11,45    |           | 14,34              |           | 10,12    |           |
| April              | 16,79                  |           | 19,92                  |           | 2,55         |           | 4,89     |           | 15,77                         |           | 12,56    |           | 14,33              |           | 11,19    |           |
| Mai                | 16,57                  | 50,47     | 20,51                  | 61,46     | 2,53         | 7,60      | 5,48     | 16,16     | 15,91                         | 47,53     | 8,59     | 31,84     | 14,43              | 43,11     | 7,26     | 27,81     |
| Juni               | 17,11                  |           | 21,03                  |           | 2,52         |           | 5,79     |           | 15,85                         |           | 10,69    |           | 14,35              |           | 9,36     |           |
| Juli               | 17,03                  |           | 20,61                  |           | 2,63         |           | 6,22     |           | 15,92                         |           | 10,64    |           | 14,38              |           | 9,30     |           |
| Aug.               | 17,22                  | 52,59     | 20,29                  | 61,64     | 2,53         | 7,75      | 6,01     | 18,04     | 15,66                         | 47,43     | 10,48    | 32,70     | 14,21              | 42,90     | 9,17     | 28,71     |
| Sept.              | 18,34                  |           | 20,74                  |           | 2,59         |           | 5,81     |           | 15,85                         |           | 11,58    |           | 14,31              |           | 10,24    |           |
| Okt.               | 16,74                  |           | 20,47                  |           | 2,68         |           | 5,79     |           | 15,86                         |           | 10,70    |           | 14,35              |           | 9,32     |           |
| Nov.               | 18,11                  | 52,90     | 21,09                  | 62,12     | 2,68         | 7,99      | 5,89     | 17,13     | 15,25                         | 48,05     | 10,54    | 31,57     | 13,75              | 43,61     | 9,17     | 27,42     |
| Dez.               | 18,05                  |           | 20,56                  |           | 2,63         |           | 5,45     |           | 16,94                         |           | 10,33    |           | 15,51              |           | 8,93     |           |
| 2014               | 18,27                  |           | 20,16                  |           | 2,69         |           | 5,68     |           | 15,77                         |           | 10,78    |           | 14,26              |           | 9,39     |           |
| Febr.              | 18,04                  | 54,80     | 20,59                  | 60,78     | 2,64         | 7,99      | 5,94     | 17,35     | 15,51                         | 46,84     | 10,65    | 32,39     | 14,19              | 42,49     | 9,27     | 28,23     |
| März               | 18,49                  |           | 20,03                  |           | 2,66         |           | 5,73     |           | 15,56                         |           | 10,96    |           | 14,04              |           | 9,57     |           |
| April              | 18,32                  |           | 20,11                  |           | 2,71         |           | 5,70     |           | 15,69                         |           | 11,08    |           | 14,11              |           | 9,67     |           |
| Mai                | 18,53                  | 55,47     | 20,16                  | 61,11     | 2,74         | 8,13      | 5,50     | 17,07     | 16,02                         | 47,47     | 11,38    | 33,93     | 14,51              | 42,85     | 10,08    | 29,76     |
| Juni               | 18,62                  |           | 20,84                  |           | 2,68         |           | 5,87     |           | 15,76                         |           | 11,47    |           | 14,23              |           | 10,01    |           |
| Juli               | 18,85                  |           | 20,74                  |           | 2,70         |           | 5,67     |           | 15,83                         |           | 10,94    |           | 14,17              |           | 9,54     |           |
| Aug.               | 18,52                  | 56,53     | 21,40                  | 63,15     | 2,78         | 8,21      | 6,11     | 17,78     | 15,67                         | 47,74     | 11,03    | 32,80     | 14,14              | 42,97     | 9,58     | 28,49     |
| Sept.              | 19,16                  |           | 21,01                  |           | 2,73         |           | 6,00     |           | 16,24                         |           | 10,83    |           | 14,66              |           | 9,37     |           |
| Okt.               | 19,24                  |           | 21,57                  |           | 2,73         |           | 5,78     |           | 15,84                         |           | 11,00    |           | 14,29              |           | 9,52     |           |
| Nov.               | 18,78                  | 57,64     | 21,25                  | 64,77     | 2,77         | 8,30      | 6,03     | 17,89     | 15,66                         | 47,31     | 11,03    | 33,72     | 14,11              | 42,64     | 9,51     | 29,30     |
| Dez.               | 19,62                  |           | 21,95                  |           | 2,80         |           | 6,08     |           | 15,81                         |           | 11,69    |           | 14,24              |           | 10,27    |           |
| 2015               | 20,14                  |           | 21,44                  |           | 2,94         |           | 5,83     |           | 16,16                         |           | 11,43    |           | 14,54              |           | 9,93     |           |
| Febr.              | 19,38                  | 60,03     | 20,99                  | 64,13     | 2,75         | 8,42      | 5,72     | 17,57     | 15,93                         | 48,55     | 11,34    | 33,58     | 14,45              | 43,80     | 9,83     | 29,02     |
| März               | 20,51                  |           | 21,70                  |           | 2,73         |           | 6,02     |           | 16,46                         |           | 10,81    |           | 14,81              |           | 9,26     |           |
| April              | 20,16                  |           | 21,63                  |           | 2,78         |           | 5,68     |           | 16,29                         |           | 11,24    |           | 14,71              |           | 9,66     |           |
| Mai                | 20,28                  | 60,98     | 21,90                  | 64,94     | 2,81         | 8,42      | 5,72     | 16,80     | 16,10                         | 48,42     | 13,15    | 35,86     | 14,38              | 43,52     | 11,58    | 31,17     |
| Juni               | 20,54                  |           | 21,41                  |           | 2,83         |           | 5,40     |           | 16,03                         |           | 11,47    |           | 14,43              |           | 9,93     |           |
| Juli               | 20,91                  |           | 21,95                  |           | 2,78         |           | 5,35     |           | 16,46                         |           | 10,53    |           | 14,75              |           | 8,94     |           |
| Aug.               | 20,15                  | 61,44     | 21,77                  | 66,11     | 2,83         | 8,30      | 5,73     | 16,87     | 16,03                         | 48,32     | 11,07    | 32,10     | 14,36              | 43,29     | 9,49     | 27,35     |
| Sept.              | 20,38                  |           | 22,39                  |           | 2,69         |           | 5,79     |           | 15,83                         |           | 10,50    |           | 14,18              |           | 8,92     |           |
| Okt.               | 20,35                  |           | 22,89                  |           | 2,72         |           | 6,51     |           | 15,95                         |           | 10,53    |           | 14,25              |           | 8,93     |           |
| Nov.               | 20,84                  | 62,74     | 22,46                  | 68,73     | 2,71         | 8,11      | 5,87     | 18,80     | 16,00                         | 47,68     | 10,44    | 31,89     | 14,28              | 42,62     | 8,83     | 26,74     |
| Dez.               | 21,55                  |           | 23,38                  |           | 2,68         |           | 6,42     |           | 15,73                         |           | 10,92    |           | 14,09              |           | 8,98     |           |
| 2016               | 20,02                  |           | 22,18                  |           | 2,77         |           | 5,46     |           | 16,20                         |           | 11,65    |           | 14,45              |           | 9,97     |           |
| Febr.              | 22,25                  | 63,10     | 22,79                  | 67,82     | 2,78         | 8,37      | 5,98     | 17,61     | 16,53                         | 48,89     | 11,73    | 34,28     | 14,51              | 43,38     | 10,00    | 29,18     |
| März               | 20,83                  |           | 22,85                  |           | 2,82         |           | 6,17     |           | 16,16                         |           | 10,90    |           | 14,42              |           | 9,21     |           |
| April              | 20,51                  |           | 22,94                  |           | 2,85         |           | 6,23     |           | 15,73                         |           | 10,89    |           | 14,13              |           | 9,27     |           |
| Mai                | 21,38                  | 62,93     | 22,66                  | 68,59     | 2,80         | 8,44      | 6,24     | 18,45     | 15,77                         | 47,28     | 11,54    | 35,75     | 14,05              | 42,20     | 9,83     | 28,97     |
| Juni               | 21,04                  |           | 22,99                  |           | 2,79         |           | 5,98     |           | 15,78                         |           | 13,32    |           | 14,02              |           | 9,87     |           |
| Juli               | 20,82                  |           | 22,67                  |           | 2,79         |           | 5,99     |           | 15,57                         |           | 11,47    |           | 13,85              |           | 9,87     |           |
| Aug.               | 21,55                  | 63,47     | 22,93                  | 68,88     | 2,82         | 8,42      | 5,92     | 18,02     | 15,70                         | 46,76     | 10,81    | 34,31     | 14,02              | 41,67     | 9,20     | 29,52     |
| Sept.              | 21,10                  |           | 23,28                  |           | 2,81         |           | 6,11     |           | 15,49                         |           | 12,03    |           | 13,80              |           | 10,45    |           |
| Okt.               | 21,56                  |           | 23,46                  |           | 2,82         |           | 6,41     |           | 15,25                         |           | 10,99    |           | 13,57              |           | 9,26     |           |
| Nov.               | 21,90                  | 64,32     | 22,98                  | 68,67     | 2,84         | 8,56      | 5,71     | 17,55     | 15,51                         | 46,13     | 10,75    | 32,22     | 13,82              | 41,17     | 9,14     | 27,18     |
| Dez.               | 20,86                  |           | 22,23                  |           | 2,90         |           | 5,43     |           | 15,37                         |           | 10,48    |           | 13,78              |           | 8,78     |           |
| 2017               | 21,27                  |           | 22,89                  |           | 2,84         |           | 6,08     |           | 15,34                         |           | 9,13     |           | 13,71              |           | 7,47     |           |
| Febr.              | 21,80                  | 64,64     | 23,16                  | 69,69     | 2,98         | 8,77      | 5,88     | 18,29     | 15,02                         | 46,18     | 13,18    | 32,79     | 13,45              | 41,31     | 11,50    | 27,79     |
| März               | 21,57                  |           | 23,64                  |           | 2,95         |           | 6,33     |           | 15,82                         |           | 10,48    |           | 14,15              |           | 8,82     |           |
| April              | 21,58                  |           | 23,88                  |           | 2,96         |           | 6,26     |           | 16,46                         |           | 10,44    |           | 14,80              |           | 8,77     |           |
| Mai                | 21,67                  | 66,19     | 23,79                  | 71,44     | 2,92         | 8,77      | 6,35     | 18,63     | 17,22                         | 50,30     | 12,90    | 34,25     | 15,51              | 44,83     | 10,18    | 28,23     |
| Juni               | 22,94                  |           | 23,77                  |           | 2,89         |           | 6,02     |           | 16,62                         |           | 10,91    |           | 14,52              |           | 9,28     |           |
| Juli <sup>p)</sup> | 22,39                  |           | 24,45                  |           | 2,93         |           | 6,52     |           | 15,66                         |           | 10,57    |           | 13,80              |           | 8,79     |           |

<sup>1</sup> Vermögenseinkommen, Arbeitnehmerentgelt und sonstige Primäreinkommen (Pacht, Produktions- und Importabgaben an die EU sowie Subventionen von der

EU). <sup>2</sup> Einschl. der im cif-Wert der Einfuhr enthaltenen Fracht- und Versicherungskosten.

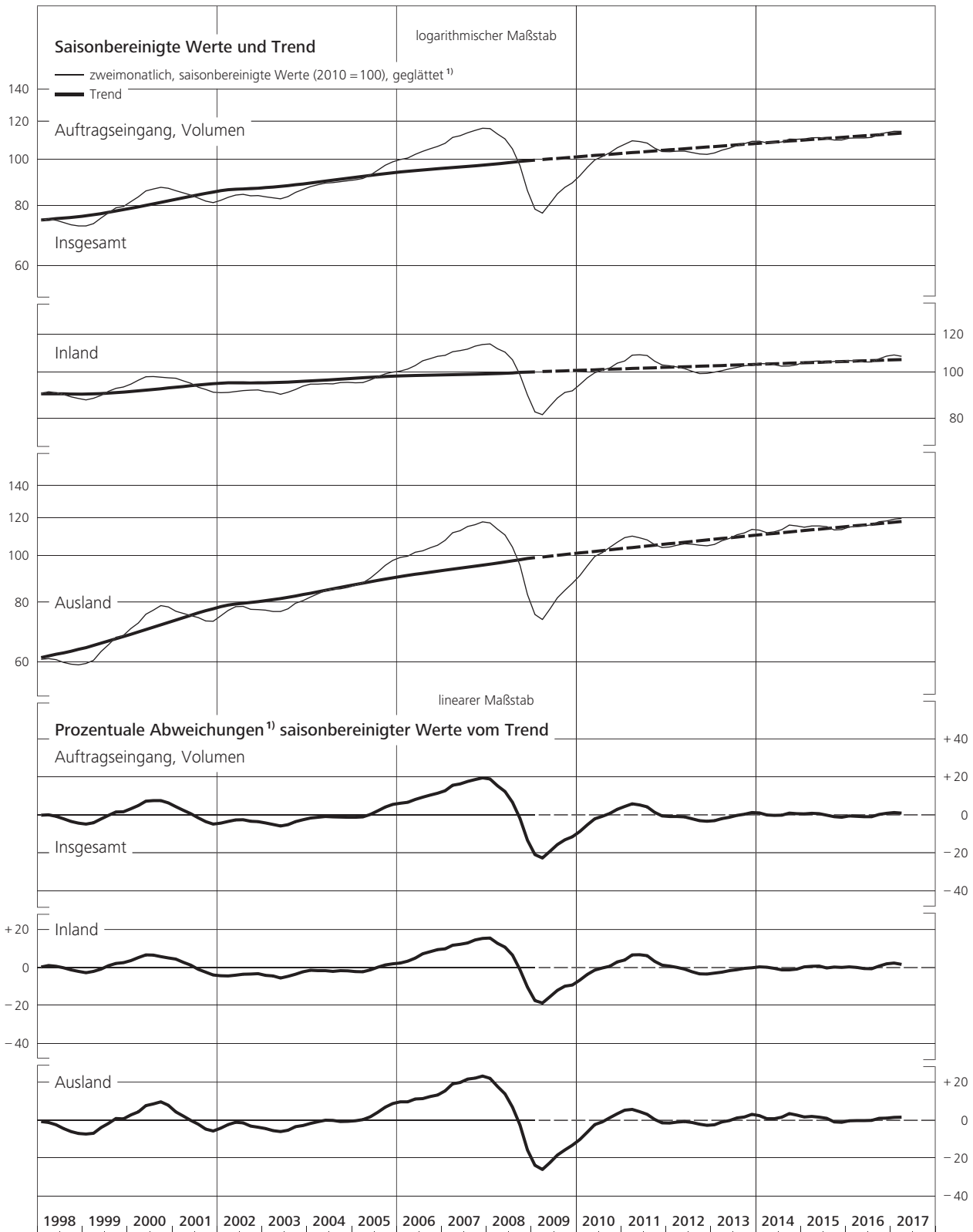
III. Außenwirtschaft

7. Dienstleistungen und Primäreinkommen



#### IV. Trendbereinigte Indikatoren

##### 1. Industriekonjunktur<sup>1)</sup> – Nachfrage

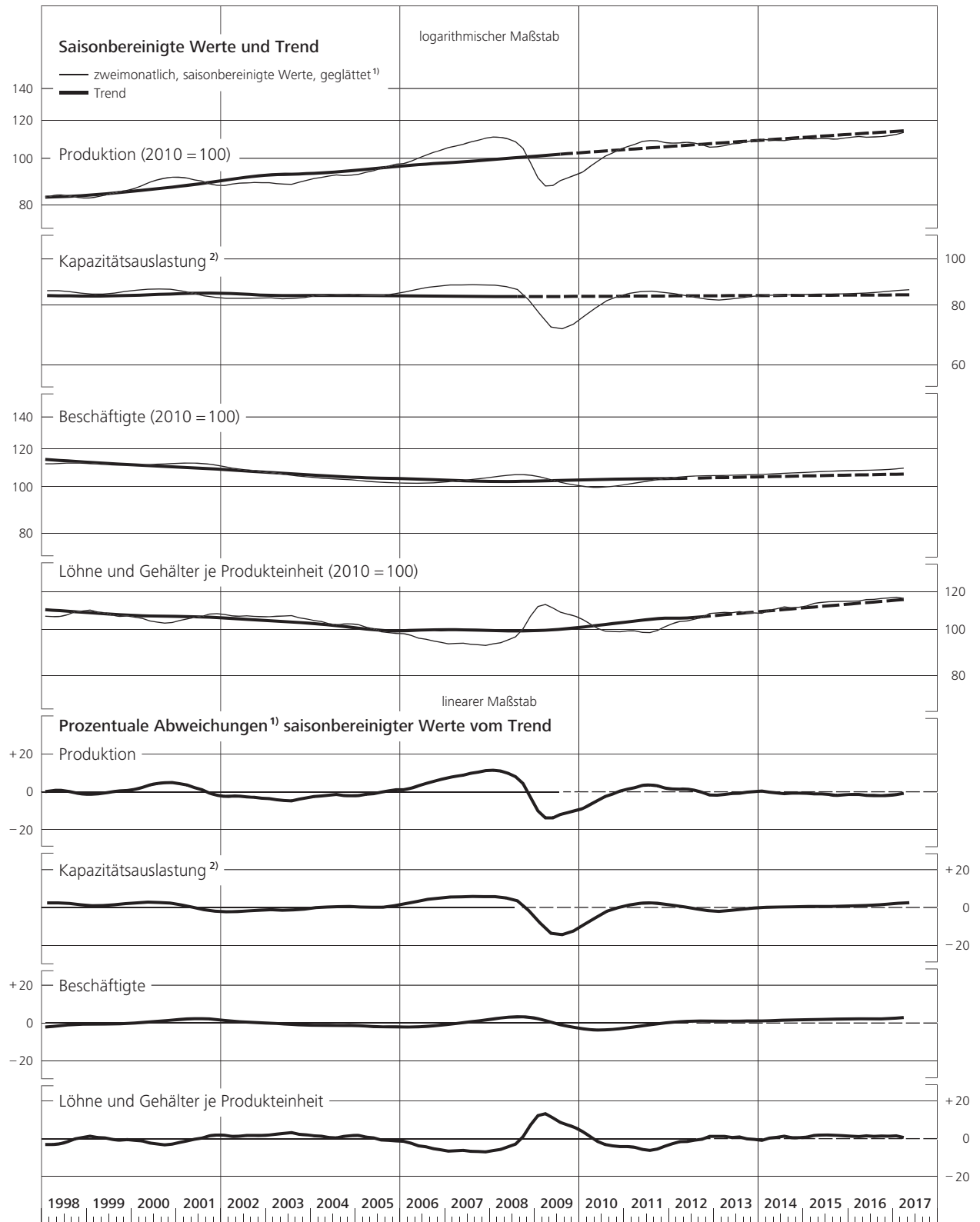


\* Siehe Erläuterungen am Ende des Heftes, Abschnitt zu den Klassifikationen. Trend bzw. Trendabweichungen im besonders markierten Bereich am Reiheneende wegen der erforderlichen Trendextrapolation unsicher.

<sup>1</sup> Zweimonatsdurchschnitte, mit einem gleitenden Dreiperiodendurchschnitt geglättet.

IV. Trendbereinigte Indikatoren

2. Industriekonjunktur<sup>1)</sup> – Produktion, Beschäftigung, Kosten

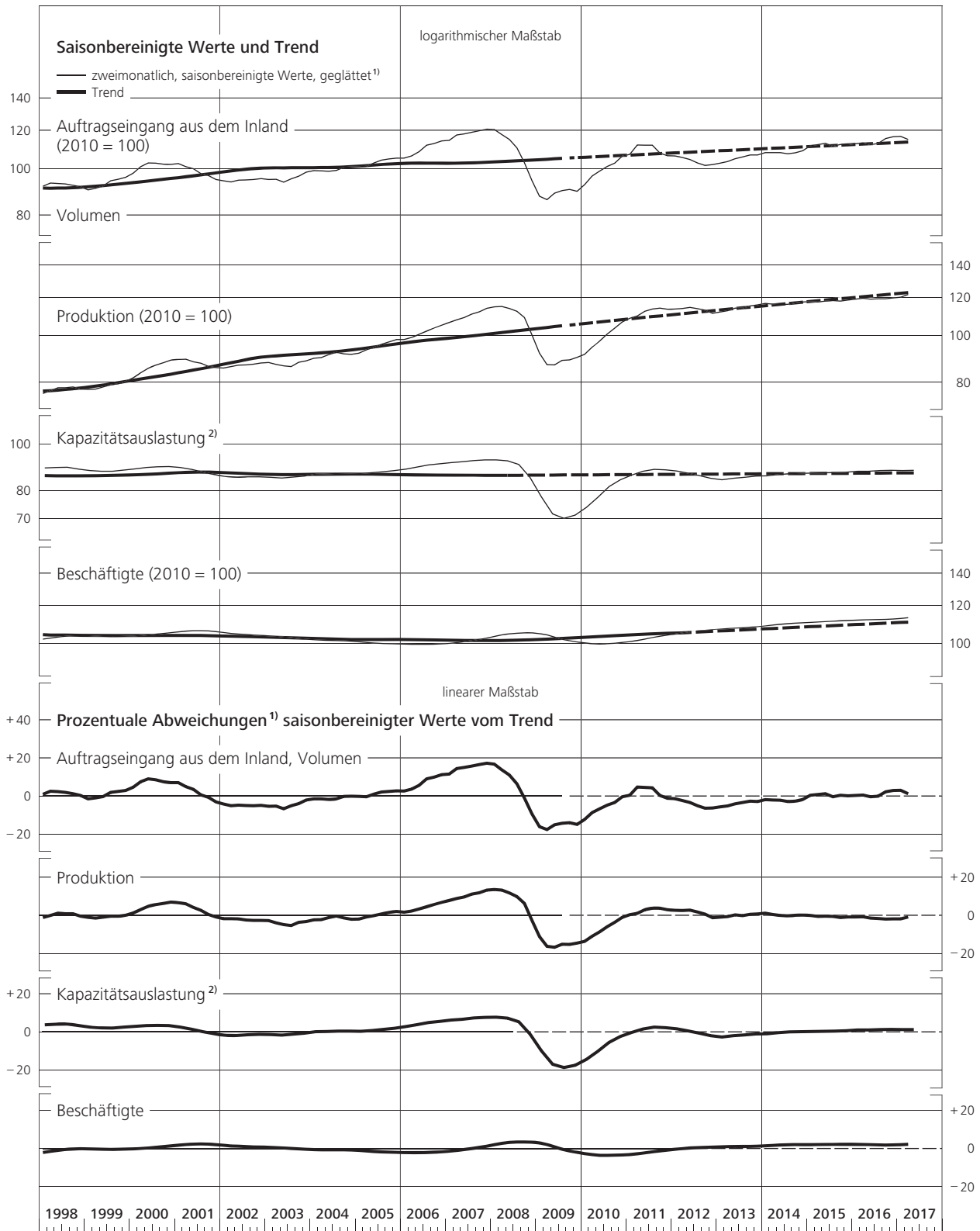


\* Sowie insbesondere Ergebnisse für den Kohlenbergbau und die Mineralölverarbeitung. Trend bzw. Trendabweichungen im besonders markierten Bereich am Reihende wegen der erforderlichen Trendextrapolation unsicher.  
**1** Zweimonatsdurchschnitte (Kapazitätsauslastung: Vierteljahreswerte), mit

einem gleitenden Dreiperiodendurchschnitt geglättet. **2** Kapazitätsauslastung in % der betriebsüblichen Vollausslastung, vierteljährliche Angaben, ohne Bergbau (Quelle der Ursprungswerte: ifo Institut).

#### IV. Trendbereinigte Indikatoren

##### 3. Investitionskonjunktur<sup>1)</sup>

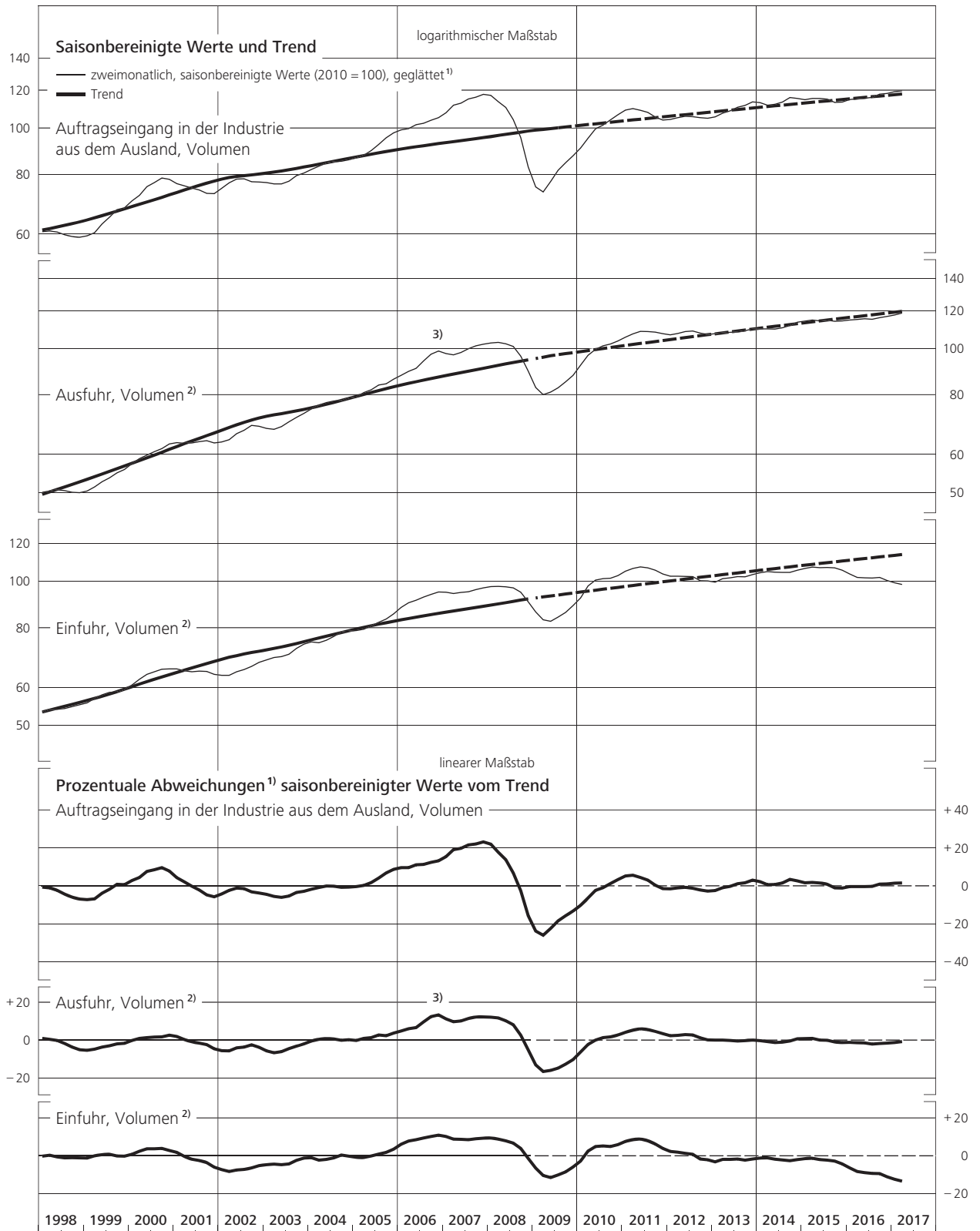


\* Die Angaben beziehen sich auf die Investitionsgüterproduzenten. Trend bzw. Trendabweichungen im besonders markierten Bereich am Reihende wegen der erforderlichen Trendextrapolation unsicher. <sup>1</sup> Zweimonatsdurchschnitte (Kapazitätsauslastung: Vierteljahreswerte), mit einem

gleitenden Dreiperiodendurchschnitt geglättet. <sup>2</sup> Kapazitätsauslastung in % der betriebsüblichen Vollausslastung, vierteljährliche Angaben (Quelle der Ursprungswerte: ifo Institut).

#### IV. Trendbereinigte Indikatoren

##### 4. Außenwirtschaftslage



**1** Zweimonatsdurchschnitte, mit einem gleitenden Dreiperiodendurchschnitt geglättet. Trend bzw. Trendabweichungen im besonders markierten Bereich am Reihende wegen der erforderlichen Trendextrapolation unsicher.

**2** Mengen bewertet mit Durchschnittswerten von 2010. **3** Angaben für die Ausfuhr von September bis November 2006 positiv beeinflusst durch Nachmeldungen.





## ■ Erläuterungen

### ■ Saisonbereinigung

Die Saisonbereinigung von Zeitreihen durch die Deutsche Bundesbank zielt darauf ab, aus den Bewegungen der betrachteten Zeitreihe die üblichen Saisonausschläge herauszufiltern. Als übliche Saisonausschläge werden die Jahr für Jahr zur gleichen Jahreszeit mit ähnlicher Intensität wiederkehrenden Bewegungen verstanden, die aufgrund von Schwankungen der jeweiligen Zeitreihe in der Vergangenheit unter normalen Umständen zu erwarten sind. Ausschläge aufgrund außergewöhnlich stark oder schwach ausgeprägter jahreszeitlicher Einflüsse (z. B. extreme Witterung, untypische Lage der Ferien) bleiben deshalb in der saisonbereinigten Reihe in dem Ausmaß sichtbar, um das sie den saisontypischen Mittelwert über- oder unterschreiten. Auch andere zufällige Störungen und ökonomisch erklärbare Sonderbewegungen, wie Auswirkungen von wirtschaftspolitischen Maßnahmen, Großaufträgen oder Streiks, werden grundsätzlich nicht eliminiert.

Die Saisonbereinigung umfasst auch die Ausschaltung von kalenderbedingten Unregelmäßigkeiten, sofern Einflüsse von Unterschieden in der Anzahl der Arbeitstage oder in der Lage bestimmter Tage (z. B. Feiertage, Wochentag am Ultimo bei Bestandsreihen) nachgewiesen und quantifiziert werden können.

Die Saisonbereinigung basiert auf dem Census-Verfahren X-12-ARIMA, Version 0.2.8. Grundsätzlich beruht die Zerlegung der Zeitreihen auf dem multiplikativen Modell. Falls Reihen mit dem additiven Ansatz bereinigt werden, sind sie mit (A) gekennzeichnet.

Differenzen zwischen aggregierten Reihen und ihren Komponenten sind darauf zurückzuführen, dass die saisonbereinigten Aggregate zum Teil direkt geschätzt und nicht aus den saisonbereinigten Komponenten ermittelt werden.

Zur deutlicheren Kennzeichnung der konjunkturellen Entwicklung sind in den Schaubildern in der Regel neben saisonbereinigten Monatswerten daraus errechnete gleitende Durchschnitte dargestellt; die Zahl der in die Berechnung einbezogenen Werte ist an der jeweiligen Kurve (in Klammern) angegeben.

Näheres über das Census-Verfahren sowie die Saison- und Kalenderbereinigung findet sich in folgenden Veröffentlichungen:

Julius Shiskin, Allan Young und John Musgrave, The X-11 Variant of the Census Method II Seasonal Adjustment Program, Technical Paper No.15, U. S. Department of Commerce, Bureau of the Census, U. S. Government Printing Office, Washington D.C., 1967.

Deutsche Bundesbank, Saisonbereinigung mit dem Census-Verfahren, Monatsbericht, März 1970, S. 38 ff.

Deutsche Bundesbank, Die Saisonbereinigung als Hilfsmittel der Wirtschaftsbeobachtung, Monatsbericht, Oktober 1987, S. 30 ff.

Deutsche Bundesbank, Saison- und kalenderbereinigte Angaben für die Verwendungskomponenten des Sozialprodukts, Monatsbericht, April 1991, S. 37 ff.

Deutsche Bundesbank, Ergebnisse der Volkswirtschaftlichen Gesamtrechnungen für Deutschland insgesamt, Monatsbericht, Oktober 1995, S. 47 ff.

David F. Findley, Brian C. Monsell, William R. Bell, Mark C. Otto und Bor-Chung Chen, New Capabilities and Methods of the X-12-ARIMA Seasonal Adjustment Program, in: Journal of Business & Economic Statistics, Vol. 16, April 1998, S. 127–177.

Deutsche Bundesbank, Der Übergang vom Saisonbereinigungsverfahren Census X-11 zu Census X-12-ARIMA, Monatsbericht, September 1999, S. 39 ff.

Robert Kirchner, Auswirkungen des neuen Saisonbereinigungsverfahrens Census X-12-ARIMA auf die aktuelle Wirtschaftsanalyse in Deutschland, Diskussionspapier 7/99, Volkswirtschaftliche Forschungsgruppe der Deutschen Bundesbank, Dezember 1999.

Bureau of the Census, X-12-ARIMA Reference Manual, Version 0.2.8, Washington D.C., 17. Januar 2001.

Deutsche Bundesbank, Kalendarische Einflüsse auf das Wirtschaftsgeschehen, Monatsbericht, Dezember 2012, S. 53 ff.

## ■ Klassifikationen

Grundlagen für die harmonisierten Bilanzangaben von Monetären Finanzinstituten (MFIs) in den Tabellen I.1 bis I.4 bilden die Verordnung ECB/2001/13 und die Statistische Sonderveröffentlichung 1 der Bundesbank „Bankenstatistik, Richtlinien und Kundensystematik“.

Die Angaben der Volkswirtschaftlichen Gesamtrechnungen (Tabellen II.1 bis II.7) richten sich nach dem Europäischen System Volkswirtschaftlicher Gesamtrechnungen (ESVG 2010).

Die Gliederung weiterer Konjunkturindikatoren (Tabellen II.8, II.10 bis II.24) richtet sich insbesondere nach der Klassifikation der Wirtschaftszweige, Ausgabe 2008 (WZ 2008). Sie ist die nationale Umsetzung und Unterteilung der europäischen Klassifikation NACE Rev. 2, welche die aggregierten Abschnitte bis hin zur disaggregierten Ebene der Klassen (Viersteller) gliedert (Verordnung (EG) Nr. 1893/2006). Die industriellen Hauptgruppen werden in der Verordnung (EG) Nr. 656/2007 festgelegt. Ergänzend ist die Position „Industrie“ als Aggregat aus Vorleistungs-, Investitions- und Konsumgüterproduzenten definiert. Energie und Industrie zusammen ergeben die Position „Bergbau, Gewinnung von Steinen und Erden, Verarbeitendes Gewerbe und Energieversorgung“ (WZ-2008-Abschnitte B, C und D). Das Produzierende Gewerbe umfasst darüber hinaus die Bereiche „Wasserversorgung; Abwasser- und Abfallentsorgung und Beseitigung von Umweltverschmutzungen“ sowie „Baugewerbe“ (WZ-2008-Abschnitte E und F). Im Produktionsindex für das Produzierende Gewerbe werden allerdings Abschnitt E sowie die Position 41.1 des Abschnitts F nicht berücksichtigt. Die Auftragseingangstatistik der Industrie enthält Angaben für die folgenden Abteilungen der WZ 2008: 13, 14, 17, 20, 21, 24 bis 30. Diese Wirtschaftszweige decken rund 75% der industriellen Umsätze des Jahres 2010 ab. Die Statistik der Baugenehmigungen im Hochbau (Tabelle II.20) wird durch das Gesetz über die Statistik der Bautätigkeit im Hochbau und die Fortschreibung des Wohnungsbestandes geregelt. Der nationale Begriff „Bauhauptgewerbe“ (Tabellen II.10, II.21 bis II.23) umfasst die WZ-2008-Positionen 41.2, 42, 43.1 und 43.9. Die Ergebnisse für diesen Bereich werden nach Bauarten und Auftraggebern gegliedert.

Einen Überblick über die Definitionen der Arbeitsmarktstatistik (Tabelle II.9) bietet das Glossar für die statistische Berichterstattung am Ende der monatlich erscheinenden Publikation „Amtliche Nachrichten der Bundesagentur für Arbeit“. Zu den Arbeitslosen zählen demnach alle Personen, die das 15., aber noch nicht das 65. Lebensjahr

vollendet haben, die beschäftigungslos sind oder nur eine kurzzeitige Beschäftigung (unter 15 Stunden pro Woche) ausüben und ein versicherungspflichtiges, mindestens 15 Stunden wöchentlich umfassendes Beschäftigungsverhältnis suchen. Sie müssen sich bei einer Agentur für Arbeit oder einem Träger der Grundsicherung arbeitslos gemeldet haben sowie der Arbeitsvermittlung zur Verfügung stehen und dürfen nicht arbeitsunfähig erkrankt sein.

Die Zahlungsbilanzstatistik richtet sich nach dem 6. Zahlungsbilanzhandbuch (BPM6) des Internationalen Währungsfonds (vgl. Deutsche Bundesbank, Änderungen in der Methodik und Systematik der Zahlungsbilanz und des Auslandsvermögensstatus, Monatsbericht, Juni 2014, S. 59 ff.). Die Gliederung der Warengruppen in den Tabellen III.4 und III.6 folgt bis zum Dezember 2008 dem Güterverzeichnis für Produktionsstatistiken, Ausgabe 2002 (GP 2002). Nach der Umstellung der Außenhandelsstatistik liegt der Unterteilung der Warengruppen das Güterverzeichnis für Produktionsstatistiken, Ausgabe 2009 (GP 2009), zugrunde. Die Zuordnung der Gütergruppen des GP 2002 zu den industriellen Hauptgruppen erfolgt gemäß Verordnung (EG) Nr. 586/2001. Im Falle des GP 2009 erfolgt diese Einteilung gemäß Verordnung (EG) Nr. 656/2007.

## ■ Angaben der Volkswirtschaftlichen Gesamtrechnungen in Vorjahrespreisen und Wachstumsbeiträge

Im Mittelpunkt der Darstellung der vierteljährlichen Angaben in Vorjahrespreisen stehen Laspeyres-Kettenindizes vom Typ „Annual Overlap“. Bei dieser Methode werden die vierteljährlichen Volumenangaben des jeweiligen Jahres mit den Durchschnittspreisen des Vorjahres bewertet und ins Verhältnis zum Quartalsdurchschnitt der nominalen Werte des Vorjahres gesetzt. Anschließend wird diese Relation verkettet mit den sukzessive verketteten jahresdurchschnittlichen Verhältnissen. Die resultierenden Zeitreihen für die Volumen können statistisch bedingte Sprünge vom vierten Quartal eines Jahres zum ersten Quartal des Anschlussjahres enthalten. Solche durch den Wechsel der Preisbasis entstehende Brüche sind umso kleiner, je weniger sich die relativen Preise von Jahr zu Jahr verschieben oder je geringer die Mengenstruktur im vierten Quartal des Vorjahres von derjenigen des gesamten Vorjahres abweicht. Innerhalb eines Jahres verlaufen die Volumenreihen dagegen bruchfrei. Zudem wird mit der Methode sichergestellt, dass der Jahresdurchschnitt der saison- und kalenderbereinigten Indizes gleich den

nur kalenderbereinigten Durchschnitten und das Jahresmittel der nur saisonbereinigten Resultate gleich dem Mittel der Ursprungswerte ist (abgesehen von Rundungsunterschieden).

Saldengrößen, bei denen Vorzeichenwechsel möglich sind (z.B. Vorratsveränderungen und Außenbeitrag), lassen sich nicht sinnvoll als Kettenindizes ausdrücken. Um gleichwohl Aussagen über deren Bedeutung für die wirtschaftliche Dynamik treffen zu können, werden rein rechnerische Wachstumsbeiträge ermittelt. Beispielsweise ist der rechnerische Wachstumsbeitrag des Außenbeitrags die Differenz zwischen der tatsächlichen Wachstumsrate des Bruttoinlandsprodukts und derjenigen, welche sich ergeben würde, wenn – unter sonst gleichen Umständen – sowohl die Importe als auch die Exporte gegenüber der Vergleichsperiode konstant geblieben wären. Wegen des statistischen Sprungs vom vierten Quartal eines Jahres zum ersten Quartal des Folgejahres ergibt die Summe der Wachstumsbeiträge der Komponenten des Bruttoinlandsprodukts in Vorjahrespreisen für diesen Zeitraum nicht notwendigerweise die Veränderungsrate des realen Bruttoinlandsprodukts. Innerhalb eines Kalenderjahres ist die Additivität der Wachstumsbeiträge aber gewährleistet (abgesehen von Rundungsdifferenzen).

## **Bereinigung von Konsolidierungs- und Berichtskreisänderungen in der Konzernabschlussstatistik**

Im Rahmen der halbjährlichen Konzernabschlussstatistik der nichtfinanziellen, in Deutschland gelisteten Unternehmensgruppen werden neben absoluten und prozentualen Umsatz- und Ertragskennzahlen auch um Konsolidierungs- und Berichtskreisänderungen bereinigte Veränderungsrate zur Verfügung gestellt. Bei dem Verfahren, das sich an der Methode des Annual Overlap in den Volkswirtschaftlichen Gesamtrechnungen orientiert, werden die halbjährlichen Umsätze bzw. Erträge auf der Basis eines über das ganze Kalenderjahr hinweg konstant gehaltenen Konsolidierungs- bzw. Berichtskreises ermittelt und dem entsprechenden halbjährlichen Durchschnittswert des Vorjahres gleicher Abgrenzung gegenübergestellt.

Die Informationen über die quantitativen Auswirkungen von Konsolidierungskreisänderungen stammen aus den Anhängen der Konzernabschlüsse. Lange erhebungsseitig abgesicherte bereinigte Zeitreihen lassen sich auf dieser Basis nicht konstruieren. Vielmehr existieren von Jahr zu Jahr Überlappungen der Angaben für jeweils zwei Konsolidierungskreise, die zu einer statistischen Zeitreihe verkettet werden. Zudem liegen in der Regel keine Abschlüsse für das zweite Halbjahr vor, daher werden diese als Differenz aus den Jahresangaben und den Angaben für das erste Halbjahr geschätzt (Additivität).

Aufgrund des ressourcenintensiven Suchprozesses in den Anhängen nach den relevanten Informationen über Konsolidierungskreisänderungen erfolgt eine Bereinigung nur für große Unternehmensgruppen. Vgl. auch Deutsche Bundesbank, Statistische Bereinigung von Konsolidierungs- und Berichtskreisänderungen in der Konzernabschlussstatistik, Monatsbericht, Juli 2014, S. 58 f.

## **■ Trendabweichungen**

In den Schaubildern IV.1 bis IV.4 werden von ausgewählten Konjunkturindikatoren saisonbereinigte Werte, ein als gleitender Durchschnitt über mehrere Jahre (in der Regel sechs Jahre) ermittelter Trend und die prozentualen Abweichungen der saisonbereinigten Werte von diesem Trend wiedergegeben. Der Trend soll kurz- und mittelfristige Schwankungen im Verlauf der saisonbereinigten Reihe ausgleichen und die längerfristige Grundtendenz darstellen. Die Trendwerte für die Jahre am Reihende, für die keine gleitenden Durchschnitte ermittelt werden können, werden durch Extrapolation des Trendverlaufs der letzten Jahre geschätzt, sie sind daher vorläufig. Die Darstellungsweise soll Dynamik und Lagstrukturen wichtiger Wirtschaftsindikatoren veranschaulichen.

## **■ Quellen für Ursprungswerte**

Quelle für die Ursprungswerte der saisonbereinigten Zeitreihen ist, soweit in den Tabellen nicht anders vermerkt, die Deutsche Bundesbank.