

SAISONBEREINIGTE WIRTSCHAFTSZAHLEN

**APRIL
2006**

MAI

JUNI

JULI

AUGUST

Statistisches Beiheft
zum Monatsbericht 4

Deutsche Bundesbank
Wilhelm-Epstein-Straße 14
60431 Frankfurt am Main

Postfach 10 06 02
60006 Frankfurt am Main

Fernruf 069 9566-1
Durchwahlnummer 069 9566 ...
und anschließend die gewünschte
Hausrufnummer wählen

Telex Inland 4 1 227, Ausland 4 14 431
Telefax 069 5601071

Internet <http://www.bundesbank.de>

Nachdruck nur mit Quellenangabe gestattet.

ISSN 0943-8785 (Druckversion)
ISSN 1862-1384 (Internetversion)

Das Beiheft Saisonbereinigte Wirtschaftszahlen erscheint monatlich im Selbstverlag der Deutschen Bundesbank, Frankfurt am Main, und wird auf Grund von § 18 des Gesetzes über die Deutsche Bundesbank veröffentlicht. Es wird an Interessenten kostenlos abgegeben.

Weitere statistische Angaben zum Monatsbericht finden sich in folgenden Beiheften:

Bankenstatistik	monatlich
Kapitalmarktstatistik	monatlich
Zahlungsbilanzstatistik	monatlich
Devisenkursstatistik	vierteljährlich

Außerdem stehen aktualisierte Ergebnisse ausgewählter Statistiken im Internet bereit. Des Weiteren kann gegen Kostenerstattung eine monatlich aktualisierte Datei mit circa 40 000 veröffentlichten Zeitreihen der Bundesbank auf Magnetband-Kassette oder CD-ROM über die Abteilung Statistische Informationssysteme, mathematische Methoden bezogen werden.

Inhalt

I. Monetäre Indikatoren

1. Deutscher Beitrag zur Geldmenge im Euro-Währungsgebiet in verschiedenen Abgrenzungen	6
2. Deutscher Beitrag zu den Komponenten der Geldmenge M3 im Euro-Währungsgebiet	8
3. Deutscher Beitrag zu Krediten an Nichtbanken (Nicht-MFIs) im Euro-Währungsgebiet	10
4. Deutscher Beitrag zur Geldkapitalbildung bei Monetären Finanzinstituten (MFIs) im Euro-Währungsgebiet	12

II. Konjunkturindikatoren

1. Bruttoinlandsprodukt und Bruttowertschöpfung ausgewählter Wirtschaftsbereiche	14
2. Verwendung des Bruttoinlandsprodukts in Vorjahrespreisen	16
3. Verwendung des Bruttoinlandsprodukts in jeweiligen Preisen	18
4. Nationaleinkommen und Volkseinkommen	20
5. Einkommen der privaten Haushalte	22
6. Produktivität und Lohnkosten in der Gesamtwirtschaft	24
7. Lohnstückkosten in ausgewählten Wirtschaftsbereichen	26
8. Beschäftigung und Arbeitsmarkt	28
9. Produktion im Produzierenden Gewerbe – Gesamtübersicht	30
10. Produktion in der Industrie nach Hauptgruppen	32

11. Produktion ausgewählter Zweige der Industrie	34
12. Produktivität und Lohnkosten in der Industrie	36
13. Auftragseingang in der Industrie nach Hauptgruppen	38
14. Auftragseingang in der Industrie aus dem Inland	40
15. Auftragseingang in der Industrie aus dem Ausland	42
16. Auftragseingang in ausgewählten Zweigen der Industrie	44
17. Umsätze der Industrie nach Hauptgruppen – insgesamt und im Inland	46
18. Umsätze der Industrie nach Hauptgruppen – im Ausland	48
19. Erteilte Baugenehmigungen im Hochbau	50
20. Auftragseingang im Bauhauptgewerbe – Werte	52
21. Auftragseingang im Bauhauptgewerbe – Volumen	54
22. Beschäftigung, Lohnkosten und Umsätze im Bauhauptgewerbe	56
23. Umsätze des Einzelhandels	58
24. Erzeuger- und Verbraucherpreise	60
25. Preise und Durchschnittswerte im Außenhandel	62

III. Außenwirtschaft

1. Leistungsbilanz	64
2. Außenhandel – Gesamtübersicht	66
3. Ausfuhr nach Ländergruppen	68
4. Ausfuhr nach Warengruppen	70
5. Einfuhr nach Ländergruppen	72
6. Einfuhr nach Warengruppen	74

7. Dienstleistungen und Erwerbs- und Vermögenseinkommen	78
---------------------------------------------------------	----

IV. Trendbereinigte Indikatoren

1. Industriekonjunktur – Nachfrage	80
2. Industriekonjunktur – Produktion, Beschäftigung, Kosten	81
3. Investitionskonjunktur	82
4. Außenwirtschaftslage	83

Erläuterungen

Saisonbereinigung	85
Angaben in D-Mark	86
Angaben der Volkswirtschaftlichen Gesamtrechnungen in Vorjahrespreisen und Wachstumsbeiträge	86
Angaben zu Erwerbs- beziehungsweise Arbeitslosen	87
Trendabweichungen	87
Quellen für Ursprungswerte	87

Hinweise

Zur Interpretation der Daten

Saisonbereinigte Zahlen werden mit Hilfe von Schätzverfahren ermittelt und sind mit gewissen Unsicherheiten behaftet. Kleine Veränderungen von Periode zu Periode in der letzten Stelle der in diesem Heft dargestellten Zahlen lassen deshalb nicht ohne Weiteres Rückschlüsse auf ökonomisch bedingte Veränderungen zu. Die Reihen sind in der Regel mit der Genauigkeit wiedergegeben, die es erlaubt, die in den Analysen der Bundesbank genannten, meist gerundeten Veränderungsraten nachzuvollziehen.

Die Faktoren, mit deren Hilfe die Saisonbereinigung vorgenommen wird, werden in regelmäßigen Zeitabständen und fallweise auch nach Bedarf neu berechnet. Die jeweils von der Neuberechnung betroffenen Zeitreihen oder Tabellen sind mit (R) gekennzeichnet.

Die Saisonbereinigung umfasst auch die Ausschaltung von Kalendereinflüssen, sofern sie nachweisbar und quantifizierbar sind (siehe auch Erläuterungen zur Methode der Saisonbereinigung am Ende dieses Hefts).

Bekanntgabe aktueller Ergebnisse

Die Tabellen dieses Beihefts mit Ergebnissen nach dem jeweils neuesten Stand sowie ein Kalender mit deren Veröffentlichungsterminen stehen im Internet bereit.

Abkürzungen und Zeichen

- p** vorläufige Zahl
- r** berichtigte Zahl
- s** geschätzte Zahl
- ts** teilweise geschätzte Zahl
- ...** Angabe fällt später an
- .** Zahlenwert unbekannt, geheim zu halten, nicht sinnvoll oder wegen besonderer Unsicherheit der Saisonbereinigung nicht aussagefähig
- 0** weniger als die Hälfte von 1 in der letzten besetzten Stelle, jedoch mehr als nichts
- nichts vorhanden
- A** Saisonbereinigung mit dem additiven Ansatz
- R** Saisonfaktoren neu berechnet

Wesentliche Änderungen gegenüber der vorherigen Fassung sind durch seitliche senkrechte Balken gekennzeichnet.

I. Monetäre Indikatoren
1. Deutscher Beitrag zur Geldmenge im Euro-Währungsgebiet in verschiedenen Abgrenzungen

Stand am Monatsende und Veränderung

saisonbereinigt

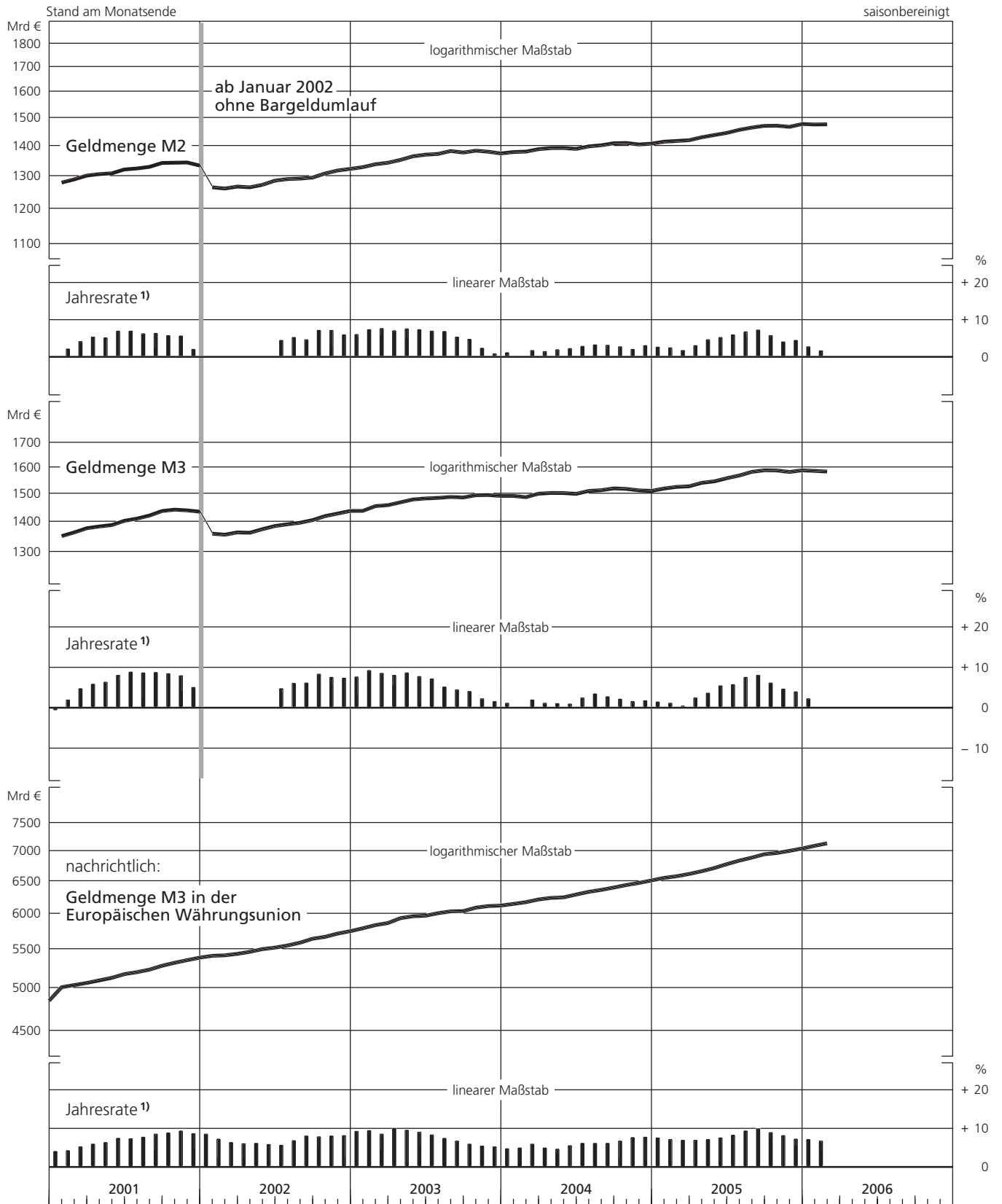
Zeit	Geldmenge M2 (ab Januar 2002 ohne Bargeldumlauf) 1)			Geldmenge M3 (ab Januar 2002 ohne Bargeldumlauf) 2)			Nachrichtlich: Geldmenge M3 in der Europäischen Währungsunion 3)		
	Mrd €	Veränderung im Quartal 4)	Jahres- rate 4) 5)	Mrd €	Veränderung im Quartal 4)	Jahres- rate 4) 5)	Mrd €	Veränderung im Quartal 4)	Jahres- rate 4) 5)
2000 Nov.	1 279,2		- 2,0	1 350,2		- 2,5	4 856,1		2,5
2000 Dez.	1 279,4	1,1	- 1,2	1 352,6	2,5	- 1,3	4 861,0	47,5	3,5
2001 Jan.	1 283,6		- 0,1	1 355,7		- 0,5	5 024,8		4,0
2001 Febr.	1 293,7		2,1	1 368,0		1,9	5 051,7		4,2
2001 März	1 305,8	25,1	4,1	1 382,2	29,0	4,7	5 078,0	77,3	5,2
2001 April	1 310,7		5,3	1 388,2		5,8	5 110,0		5,9
2001 Mai	1 313,1		5,1	1 393,1		6,3	5 142,3		6,3
2001 Juni	1 325,6	18,6	6,9	1 407,7	24,2	8,0	5 189,4	102,9	7,4
2001 Juli	1 328,9		6,9	1 415,2		8,8	5 214,4		7,3
2001 Aug.	1 334,2		6,2	1 426,0		8,6	5 246,9		7,7
2001 Sept.	1 347,0	22,2	6,3	1 441,9	34,7	8,7	5 296,8	109,4	8,5
2001 Okt.	1 347,9		5,7	1 446,8		8,4	5 336,2		8,8
2001 Nov.	1 348,6		5,6	1 444,3		7,9	5 370,3		9,3
2001 Dez.	1 338,4	- 8,9	2,0	1 439,6	- 0,2	5,0	5 403,8	108,3	8,6
2002 Jan.	1 268,8		.	1 363,9		.	5 428,2		8,5
2002 Febr.	1 265,0		.	1 360,3		.	5 434,7		7,2
2002 März	1 271,0		.	1 368,1		.	5 454,2	54,9	6,3
2002 April	1 268,8		.	1 367,0		.	5 482,0		6,0
2002 Mai	1 276,6		.	1 379,0		.	5 518,2		6,1
2002 Juni	1 289,8	20,2	.	1 389,8	23,1	.	5 538,6	99,2	5,8
2002 Juli	1 294,8		4,4	1 395,7		4,7	5 568,2		5,6
2002 Aug.	1 296,2		5,2	1 401,1		6,0	5 606,4		6,8
2002 Sept.	1 299,5	8,8	4,6	1 410,1	17,8	6,1	5 660,9	115,4	8,0
2002 Okt.	1 312,8		7,1	1 424,2		8,3	5 687,6		7,8
2002 Nov.	1 322,3		7,1	1 433,0		7,5	5 733,3		8,0
2002 Dez.	1 327,5	28,7	5,9	1 442,2	32,3	7,3	5 767,1	104,9	8,1
2003 Jan.	1 333,2		6,0	1 442,5		7,6	5 808,2		9,2
2003 Febr.	1 342,7		7,3	1 459,4		9,2	5 853,8		9,4
2003 März	1 347,7	20,0	7,6	1 462,9	26,3	8,5	5 883,7	129,6	8,5
2003 April	1 357,2		7,0	1 473,1		8,0	5 954,7		10,0
2003 Mai	1 369,3		7,5	1 483,5		8,6	5 982,7		9,5
2003 Juni	1 374,7	27,8	7,3	1 487,2	28,0	7,7	5 990,6	122,8	9,0
2003 Juli	1 377,3		6,9	1 489,1		7,1	6 027,9		8,3
2003 Aug.	1 387,2		6,8	1 492,6		5,1	6 054,6		7,4
2003 Sept.	1 382,0	7,5	5,3	1 490,6	4,0	4,4	6 058,6	69,9	6,7
2003 Okt.	1 388,3		4,7	1 499,0		4,0	6 110,2		5,9
2003 Nov.	1 384,7		2,3	1 499,7		2,2	6 134,2		5,4
2003 Dez.	1 378,9	- 2,0	0,8	1 496,4	6,7	1,5	6 141,6	82,7	5,2
2004 Jan.	1 383,7		1,1	1 496,5		1,1	6 166,8		4,7
2004 Febr.	1 385,1		0,0	1 491,9		0,1	6 193,5		4,9
2004 März	1 393,4	14,0	1,7	1 504,6	7,6	1,9	6 234,7	92,6	5,9
2004 April	1 397,1		1,4	1 507,4		1,1	6 258,8		4,9
2004 Mai	1 397,4		1,9	1 507,0		1,0	6 266,7		4,6
2004 Juni	1 394,3	1,2	2,2	1 504,1	- 0,6	0,9	6 310,9	75,1	5,5
2004 Juli	1 403,0		2,8	1 514,9		2,4	6 352,6		6,1
2004 Aug.	1 406,9		3,2	1 517,6		3,4	6 382,8		6,1
2004 Sept.	1 413,9	19,9	3,1	1 524,5	20,6	2,7	6 420,2	112,3	6,1
2004 Okt.	1 414,8		2,7	1 522,5		2,1	6 459,7		6,7
2004 Nov.	1 409,6		2,0	1 517,0		1,5	6 493,0		7,6
2004 Dez.	1 412,5	0,5	3,0	1 515,0	- 7,7	1,7	6 533,0	126,5	7,7
2005 Jan.	1 419,3		2,6	1 523,8		1,4	6 573,9		7,5
2005 Febr.	1 421,8		2,4	1 529,9		1,1	6 600,7		7,1
2005 März	1 424,4	11,5	1,7	1 532,3	11,0	0,4	6 637,9	91,0	6,9
2005 April	1 434,7		3,0	1 545,3		2,4	6 682,6		6,9
2005 Mai	1 442,6		4,6	1 551,0		3,6	6 734,8		7,1
2005 Juni	1 450,2	24,7	5,2	1 562,9	29,5	5,4	6 799,6	154,0	7,5
2005 Juli	1 461,3		5,9	1 573,5		5,7	6 859,2		8,2
2005 Aug.	1 469,4		6,7	1 587,7		7,5	6 910,0		9,3
2005 Sept.	1 475,7	25,4	7,2	1 593,8	30,7	8,0	6 968,3	169,9	9,9
2005 Okt.	1 476,2		5,7	1 593,0		6,1	6 988,8		8,9
2005 Nov.	1 472,0		4,0	1 587,2		4,6	7 025,4		8,1
2005 Dez.	1 482,2	6,2	4,4	1 593,6	- 0,8	3,9	7 066,3	69,3	7,2
2006 Jan.	1 480,6		2,7	1 591,2		2,2	7 113,5		7,1
2006 Febr. p)	1 481,2		1,6	1 588,9		0,0	7 156,6		6,7

Quelle der Ursprungswerte der Veränderungen: Europäische Zentralbank; vorläufig. — 1 Bargeldumlauf (bis einschl. Dezember 2001) zuzüglich täglich fällige Einlagen, Einlagen mit vereinbarter Laufzeit bis zu zwei Jahren und Einlagen mit vereinbarter Kündigungsfrist bis zu drei Monaten. — 2 M2 zuzüglich Repogeschäften sowie von Ansässigen im Euro-Währungsgebiet gehaltenen Geldmarktfondsanteilen, Geldmarktpapieren und Schuld-

verschreibungen mit einer Laufzeit bis zu zwei Jahren. — 3 Quelle: Europäische Zentralbank. Revision der Daten auf Grund neuer Informationen möglich. — 4 Statistisch bedingte Veränderungen sind ausgeschaltet. — 5 Veränderung in den jeweils letzten sechs Monaten auf Jahresrate umgerechnet. — 6 Ab Januar 2003 ohne die noch im Umlauf befindlichen nationalen Banknoten und Münzen.

I. Monetäre Indikatoren

1. Deutscher Beitrag zur Geldmenge im Euro-Währungsgebiet in verschiedenen Abgrenzungen



1 Veränderung in den jeweils letzten sechs Monaten auf Jahresrate umgerechnet.

I. Monetäre Indikatoren

2. Deutscher Beitrag zu den Komponenten der Geldmenge M3 im Euro-Währungsgebiet

Stand am Monatsende und Veränderung

saisonbereinigt

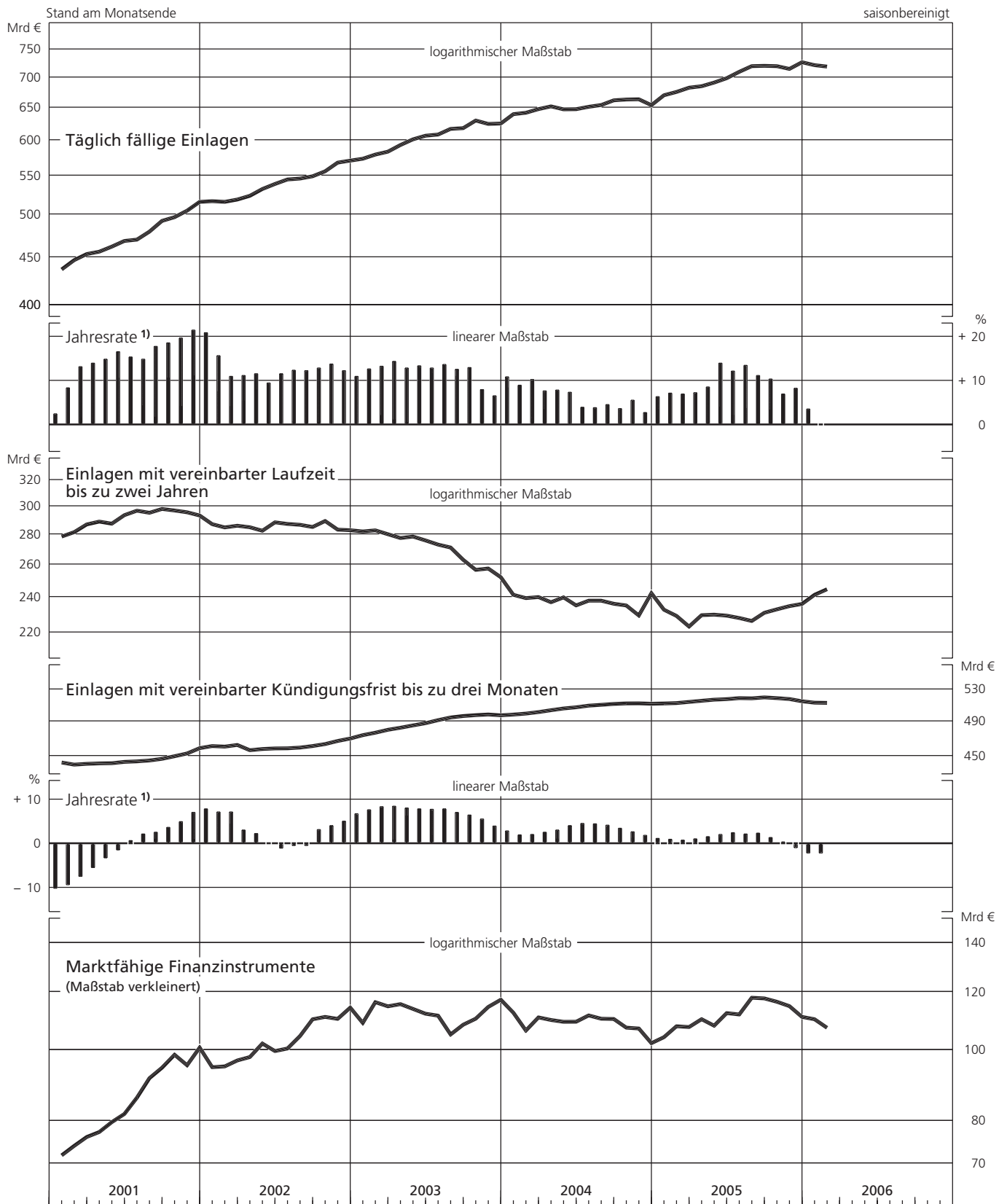
Zeit	Täglich fällige Einlagen			Einlagen mit vereinbarter Laufzeit bis zu zwei Jahren			Einlagen mit vereinbarter Kündigungsfrist bis zu drei Monaten			Marktfähige Finanzinstrumente 1)		
	Mrd €	Veränderung im Quartal 2) Mrd €	Jahresrate 2) 3) %	Mrd €	Veränderung im Quartal 2) Mrd €	Jahresrate 2) 3) %	Mrd €	Veränderung im Quartal 2) Mrd €	Jahresrate 2) 3) %	Mrd €	Veränderung im Quartal 2) Mrd €	Jahresrate 2) 3) %
2000 Nov.	431,6		- 2,6	272,5		18,9	450,9		- 11,0	71,0		- 10,2
2000 Dez.	433,9	7,0	- 0,1	274,0	9,2	16,7	448,1	- 12,0	- 10,3	73,2	1,4	- 3,3
2001 Jan.	438,1		2,4	279,4		19,5	444,3		- 10,2	72,1		- 8,0
2001 Febr.	448,3		8,3	282,4		19,1	442,0		- 9,4	74,3		- 2,3
2001 März	455,0	20,3	13,1	287,8	13,4	17,8	442,8	- 5,5	- 7,5	76,4	4,0	15,5
2001 April	457,7		13,9	289,8		18,5	443,3		- 5,5	77,6		13,4
2001 Mai	463,4		14,8	288,3		11,4	443,5		- 3,3	80,0		29,2
2001 Juni	469,9	14,3	16,5	294,5	6,0	14,7	445,0	2,1	- 1,5	82,1	5,6	28,1
2001 Juli	471,4		15,3	297,7		13,0	445,5		0,6	86,4		46,4
2001 Aug.	480,8		14,8	296,2		9,6	446,5		2,1	91,9		54,5
2001 Sept.	493,7	24,4	17,7	299,0	4,8	7,6	448,3	3,4	2,5	94,9	12,6	53,2
2001 Okt.	498,2		18,5	297,9		5,3	451,2		3,6	98,9		58,7
2001 Nov.	506,2		19,6	296,6		5,9	454,3		4,9	95,7		49,3
2001 Dez.	517,3	23,4	21,4	294,2	- 4,9	- 0,1	460,2	11,9	7,0	101,1	8,7	58,7
2002 Jan.	518,2		20,8	288,0		- 6,4	462,6		7,8	95,1		39,4
2002 Febr.	517,3		15,6	285,7		- 7,0	462,0		7,1	95,3		24,9
2002 März	520,2	2,9	10,9	286,9	- 7,3	- 8,0	463,9	3,6	7,1	97,1	0,7	21,4
2002 April	525,0		11,1	285,8		- 7,9	457,9		3,0	98,2		17,1
2002 Mai	533,9		11,5	283,4		- 8,2	459,3		2,2	102,4		27,3
2002 Juni	540,5	20,9	9,4	289,3	3,2	- 2,8	459,9	- 3,9	- 0,1	100,1	2,9	7,8
2002 Juli	546,6		11,5	288,2		0,6	460,1		- 1,1	100,9		9,0
2002 Aug.	547,8		12,3	287,6		1,8	460,9		- 0,5	104,9		17,3
2002 Sept.	550,9	9,9	12,2	286,0	- 3,8	- 0,4	462,6	2,7	- 0,5	110,6	9,0	25,5
2002 Okt.	557,7		12,8	290,3		3,3	464,9		3,1	111,4		23,7
2002 Nov.	569,7		13,7	284,2		0,2	468,4		4,0	110,7		12,3
2002 Dez.	572,5	22,1	12,2	283,7	- 2,1	- 4,0	471,3	8,6	5,0	114,7	3,6	26,2
2003 Jan.	575,1		10,9	282,9		- 4,2	475,2		6,7	109,3		29,1
2003 Febr.	581,0		12,6	283,7		- 3,2	478,0		7,6	116,7		36,0
2003 März	585,2	13,2	13,2	281,0	- 3,4	- 3,7	481,5	10,2	8,3	115,2	6,3	19,2
2003 April	594,9		14,3	278,4		- 8,2	483,9		8,4	116,0		20,2
2003 Mai	603,2		12,8	279,4		- 3,3	486,7		8,0	114,2		22,9
2003 Juni	608,6	23,7	13,3	276,7	- 3,8	- 5,0	489,4	7,9	7,8	112,5	0,2	12,2
2003 Juli	610,4		12,8	273,9		- 5,9	493,0		7,7	111,8		10,3
2003 Aug.	618,9		13,6	271,9		- 8,0	496,3		7,8	105,4		- 13,9
2003 Sept.	620,0	11,7	12,5	263,9	- 12,8	- 11,5	498,1	8,7	7,0	108,7	- 3,5	- 5,9
2003 Okt.	631,7		12,9	257,4		- 14,3	499,1		6,4	110,8		- 4,5
2003 Nov.	626,5		7,9	258,3		- 14,4	499,9		5,5	114,9		1,5
2003 Dez.	627,2	7,9	6,5	252,8	- 10,7	- 16,3	498,9	0,9	3,9	117,6	8,7	9,5
2004 Jan.	641,7		10,8	242,1		- 21,7	499,8		2,8	112,9		1,7
2004 Febr.	643,9		8,9	240,1		- 22,3	501,0		1,9	106,7		2,2
2004 März	649,8	23,1	10,2	240,8	- 13,1	- 17,2	502,9	4,0	2,0	111,2	- 6,4	4,4
2004 April	654,1		7,6	237,7		- 15,0	505,2		2,5	110,3		- 1,7
2004 Mai	649,4		7,8	240,6		- 13,6	507,4		3,0	109,7		- 9,4
2004 Juni	649,6	- 0,5	7,3	235,9	- 4,2	- 13,2	508,8	5,9	4,0	109,7	- 1,8	- 13,4
2004 Juli	653,5		3,9	238,6		- 3,3	510,9		4,5	111,9		- 2,2
2004 Aug.	656,3		3,8	238,6		- 1,0	511,9		4,4	110,8		7,1
2004 Sept.	663,9	14,9	4,5	236,8	0,7	- 2,8	513,1	4,2	4,1	110,7	0,7	- 2,0
2004 Okt.	665,2		3,6	235,8		- 1,3	513,7		3,4	107,7		- 5,2
2004 Nov.	665,6		5,5	230,1		- 8,2	513,8		2,6	107,4		- 4,7
2004 Dez.	656,1	- 6,3	2,7	243,1	6,6	6,3	513,3	0,2	1,8	102,6	- 8,2	- 13,2
2005 Jan.	672,3		6,3	233,4		- 4,1	513,7		1,1	104,5		- 13,3
2005 Febr.	677,8		7,1	229,9		- 6,9	514,2		0,9	108,2		- 15,3
2005 März	684,9	28,8	6,9	223,9	- 18,8	- 10,0	515,6	1,5	0,7	107,9	- 0,6	- 15,2
2005 April	687,4		7,2	230,3		- 4,1	517,1		1,0	110,6		- 5,8
2005 Mai	693,6		8,5	230,6		0,6	518,5		1,5	108,4		- 8,9
2005 Juni	701,0	15,4	13,9	230,0	5,7	- 10,4	519,1	3,5	2,0	112,7	4,8	8,0
2005 Juli	712,1		12,1	228,7		- 3,7	520,5		2,4	112,2		2,9
2005 Aug.	722,1		13,4	227,0		- 2,3	520,2		2,1	118,3		19,6
2005 Sept.	722,7	21,5	11,1	231,6	1,6	6,7	521,4	2,2	2,3	118,1	5,3	19,6
2005 Okt.	722,1		10,3	233,6		2,1	520,5		1,3	116,8		11,4
2005 Nov.	717,2		6,9	235,5		3,6	519,3		0,3	115,2		12,2
2005 Dez.	729,1	6,7	8,2	236,7	4,4	5,3	516,4	- 5,0	- 1,0	111,4	- 7,0	- 2,9
2006 Jan.	723,9		3,5	242,1		11,6	514,6		- 2,2	110,6		- 4,1
2006 Febr. p)	721,4		- 0,1	245,5		16,2	514,4		- 2,2	107,6		- 18,2

Quelle der Ursprungswerte der Veränderungen: Europäische Zentralbank; vorläufig. — 1 Repogeschäfte (bis einschl. Dezember 2001 nicht saisonbereinigt) sowie die von Ansässigen im Euro-Währungsgebiet gehaltenen Geldmarktfondsanteile, Geldmarktpapiere und Schuldverschreibungen mit

einer Laufzeit bis zu zwei Jahren. — 2 Statistisch bedingte Veränderungen sind ausgeschaltet. — 3 Veränderung in den jeweils letzten sechs Monaten auf Jahresrate umgerechnet.

I. Monetäre Indikatoren

2. Deutscher Beitrag zu den Komponenten der Geldmenge M3 im Euro-Währungsgebiet



1 Veränderung in den jeweils letzten sechs Monaten auf Jahresrate umgerechnet.

I. Monetäre Indikatoren

3. Deutscher Beitrag zu Krediten an Nichtbanken (Nicht-MFIs) im Euro-Währungsgebiet

Stand am Monatsende und Veränderung

saisonbereinigt

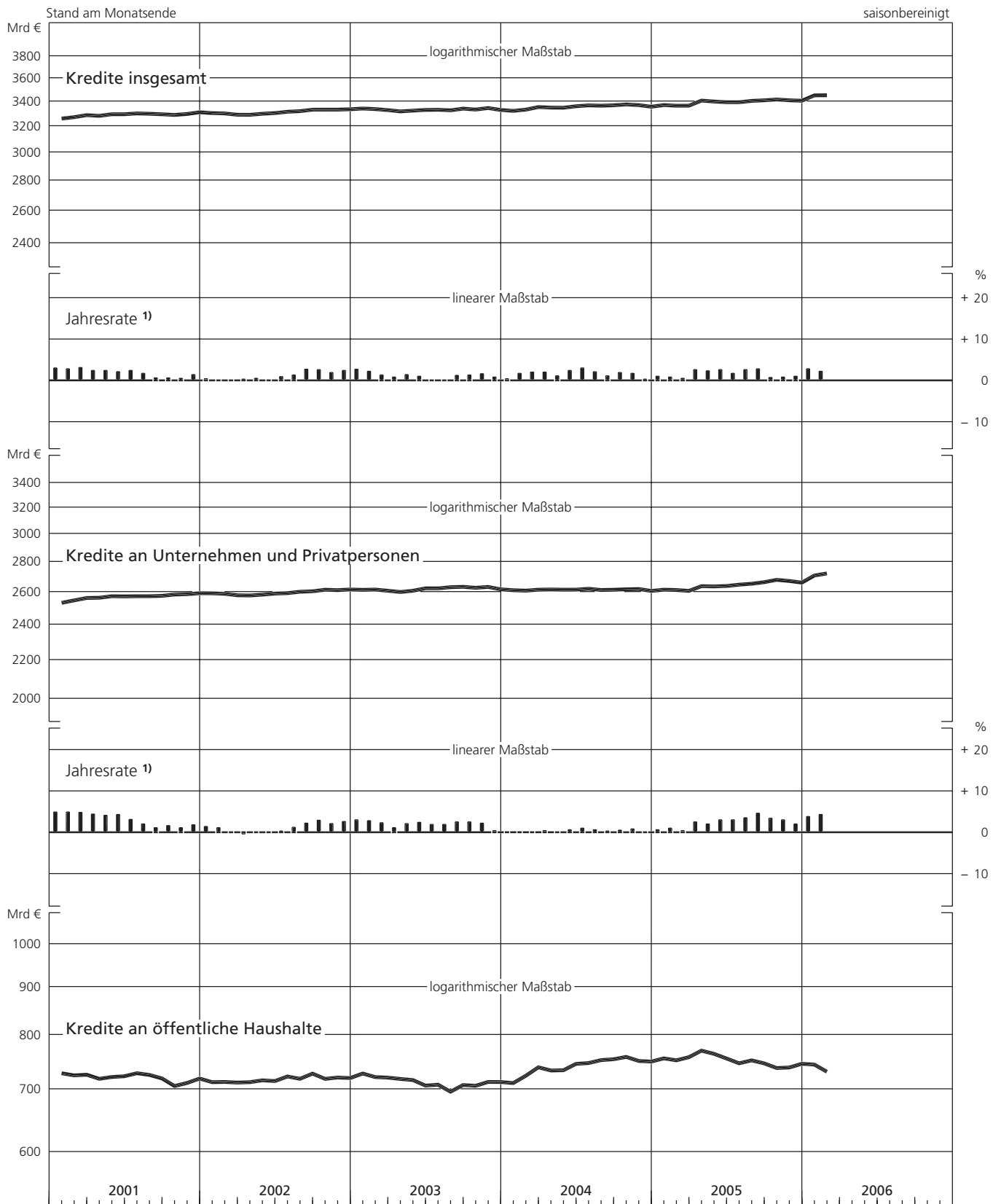
Zeit	Kredite insgesamt			Kredite an Unternehmen und Privatpersonen			Kredite an öffentliche Haushalte		
	Mrd €	Veränderung im Quartal ¹⁾ Mrd €	Jahresrate ^{1) 2)} %	Mrd €	Veränderung im Quartal ¹⁾ Mrd €	Jahresrate ^{1) 2)} %	Mrd €	Veränderung im Quartal ¹⁾ Mrd €	Jahresrate ^{1) 2)} %
2000 Nov.	3 252,1		2,4	2 527,9		4,3	724,2		- 4,1
Dez.	3 253,4	20,6	3,2	2 521,2	14,6	4,5	732,3	6,0	- 1,1
2001 Jan.	3 270,4		3,0	2 540,1		4,9	730,4		- 3,1
Febr.	3 282,1		2,8	2 555,5		4,9	726,6		- 4,3
März	3 298,4	29,2	3,1	2 570,6	45,4	4,8	727,8	- 16,2	- 2,8
April	3 292,4		2,4	2 572,0		4,4	720,5		- 4,4
Mai	3 305,5		2,4	2 581,8		4,1	723,7		- 3,3
Juni	3 305,7	4,5	2,1	2 580,6	7,7	4,3	725,1	- 3,2	- 5,2
Juli	3 312,2		2,4	2 581,8		3,1	730,5		0,0
Aug.	3 309,4		1,7	2 581,9		2,0	727,4		0,7
Sept.	3 305,5	4,9	0,6	2 584,3	6,3	1,1	721,2	- 1,3	- 1,2
Okt.	3 300,1		0,6	2 592,3		1,6	707,8		- 2,9
Nov.	3 307,7		0,5	2 594,5		1,1	713,2		- 1,8
Dez.	3 321,9	17,7	1,4	2 601,0	16,3	1,8	721,0	1,4	0,0
2002 Jan.	3 314,9		0,4	2 600,3		1,4	714,6		- 3,3
Febr.	3 312,1		0,2	2 597,1		1,1	715,0		- 3,0
März	3 301,7	- 20,2	- 0,2	2 587,8	- 13,4	0,2	713,9	- 6,8	- 1,5
April	3 301,0		0,3	2 586,4		- 0,4	714,6		2,5
Mai	3 309,5		0,5	2 591,7		0,2	717,8		1,6
Juni	3 315,0	16,8	- 0,2	2 598,5	13,2	0,0	716,5	3,6	- 0,9
Juli	3 326,1		0,9	2 601,4		0,3	724,6		3,2
Aug.	3 330,7		1,3	2 610,2		1,2	720,5		1,9
Sept.	3 343,0	27,1	2,7	2 613,2	14,5	2,2	729,7	12,5	4,6
Okt.	3 343,5		2,6	2 623,1		2,9	720,4		1,7
Nov.	3 343,3		1,9	2 620,5		2,1	722,8		1,3
Dez.	3 346,6	11,9	2,4	2 624,8	19,4	2,6	721,8	- 7,5	1,4
2003 Jan.	3 352,3		2,7	2 622,4		3,0	729,9		1,5
Febr.	3 347,8		2,2	2 624,3		2,8	723,6		0,4
März	3 339,4	9,8	1,3	2 616,8	10,4	2,3	722,6	- 0,6	- 2,2
April	3 328,7		0,8	2 608,5		1,1	720,2		- 0,2
Mai	3 335,0		1,4	2 616,7		2,1	718,3		- 1,3
Juni	3 341,0	6,9	1,0	2 632,4	20,4	2,4	708,6	- 13,4	- 3,8
Juli	3 342,3		0,2	2 632,2		1,9	710,2		- 5,6
Aug.	3 337,7		0,0	2 639,7		1,9	698,0		- 6,8
Sept.	3 351,6	12,8	1,2	2 642,0	11,9	2,5	709,6	0,9	- 3,4
Okt.	3 344,0		1,3	2 635,7		2,5	708,3		- 2,9
Nov.	3 356,4		1,6	2 641,4		2,2	715,0		- 0,6
Dez.	3 340,5	0,8	0,8	2 625,7	- 6,5	0,4	714,8	7,3	2,3
2004 Jan.	3 333,1		0,4	2 620,1		0,2	713,0		1,3
Febr.	3 343,3		1,7	2 617,4		- 0,1	725,9		8,9
März	3 364,6	31,8	2,0	2 623,5	5,7	- 0,1	741,2	26,1	9,7
April	3 360,0		2,0	2 624,7		0,4	735,4		8,0
Mai	3 359,1		1,1	2 623,3		- 0,2	735,8		6,1
Juni	3 371,2	8,0	2,4	2 623,8	1,6	0,6	747,5	6,3	9,3
Juli	3 378,4		3,0	2 629,5		1,0	749,0		10,3
Aug.	3 375,9		2,1	2 621,5		0,6	754,4		8,0
Sept.	3 379,0	11,2	1,1	2 623,0	2,4	0,3	756,0	8,8	4,1
Okt.	3 386,3		1,9	2 626,0		0,5	760,4		7,0
Nov.	3 380,5		1,7	2 627,7		0,8	752,8		4,8
Dez.	3 367,3	- 5,5	0,3	2 615,6	- 1,3	0,1	751,7	- 4,3	1,2
2005 Jan.	3 380,9		1,0	2 623,3		0,6	757,6		2,3
Febr.	3 375,4		0,8	2 621,4		1,0	754,0		0,0
März	3 375,8	14,6	0,5	2 615,9	6,6	0,4	759,9	8,0	1,0
April	3 418,3		2,6	2 646,2		2,5	772,1		3,1
Mai	3 410,7		2,3	2 644,6		2,0	766,1		3,4
Juni	3 404,8	29,7	2,6	2 647,4	32,7	3,0	757,4	- 3,0	1,3
Juli	3 404,6		1,7	2 656,1		3,0	748,5		- 2,5
Aug.	3 416,0		2,6	2 662,1		3,5	753,9		- 0,2
Sept.	3 420,8	17,7	2,8	2 672,5	26,5	4,6	748,3	- 8,7	- 3,1
Okt.	3 427,7		0,7	2 687,8		3,4	739,8		- 8,2
Nov.	3 420,9		0,8	2 680,1		3,0	740,8		- 6,5
Dez.	3 417,2	- 1,3	1,0	2 669,5	- 0,7	2,0	747,6	- 0,6	- 2,5
2006 Jan.	3 462,6		2,8	2 716,5		3,8	746,1		- 0,4
Febr. p)	3 463,5		2,2	2 730,4		4,3	733,1		- 5,3

 Quelle der Ursprungswerte der Veränderungen: Europäische Zentralbank;
vorläufig. — 1 Statistisch bedingte Veränderungen sind ausgeschaltet. —

 2 Veränderung in den jeweils letzten sechs Monaten auf Jahresrate
umgerechnet.

I. Monetäre Indikatoren

3. Deutscher Beitrag zu Krediten an Nichtbanken (Nicht-MFIs) im Euro-Währungsgebiet



1 Veränderung in den jeweils letzten sechs Monaten auf Jahresrate umgerechnet.

I. Monetäre Indikatoren

4. Deutscher Beitrag zur Geldkapitalbildung bei Monetären Finanzinstituten (MFIs) im Euro-Währungsgebiet

Stand am Monatsende und Veränderung

saisonbereinigt

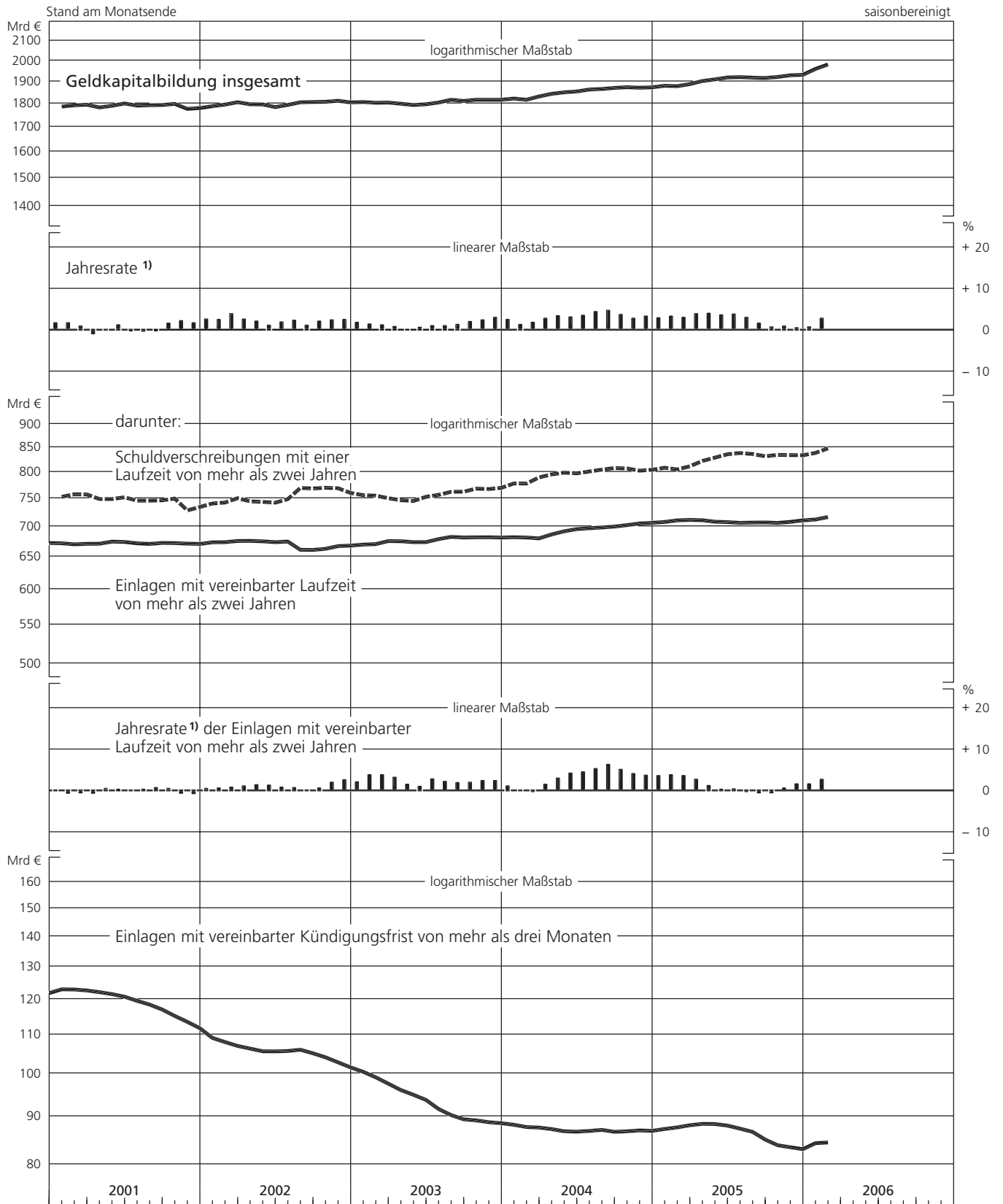
Zeit	Geldkapitalbildung insgesamt 1)			darunter:								
				Einlagen mit vereinbarter Laufzeit von mehr als zwei Jahren 2)			Einlagen mit vereinbarter Kündigungsfrist von mehr als drei Monaten			Schuldverschreibungen mit einer Laufzeit von mehr als zwei Jahren		
	Mrd €	Veränderung im Quartal 3) Mrd €	Jahresrate 3) 4) %	Mrd €	Veränderung im Quartal 3) Mrd €	Jahresrate 3) 4) %	Mrd €	Veränderung im Quartal 3) Mrd €	Jahresrate 3) 4) %	Mrd €	Veränderung im Quartal 3) Mrd €	Jahresrate 3) 4) %
2000 Nov.	1 796,4		2,8	676,6		0,7	121,9		14,9	747,3		0,2
2000 Dez.	1 785,3	- 2,5	1,8	674,1	0,1	0,4	122,2	2,1	12,2	748,2	0,8	1,4
2001 Jan.	1 792,2		1,7	673,7		0,1	123,3		11,4	755,0		2,1
2001 Febr.	1 797,6		1,7	671,9		- 0,7	123,3		7,8	759,7		2,7
2001 März	1 800,4	10,8	0,9	672,7	- 2,0	- 0,6	123,0	0,7	4,8	759,4	8,1	2,4
2001 April	1 788,3		- 1,0	672,9		- 0,7	122,5		2,4	751,0		- 0,7
2001 Mai	1 795,5		0,0	676,4		0,5	121,9		0,2	750,9		0,4
2001 Juni	1 805,8	- 0,1	1,2	675,9	3,2	0,3	121,1	- 1,9	- 1,9	754,1	- 8,5	- 0,1
2001 Juli	1 796,3		- 0,3	673,5		- 0,1	119,9		- 5,5	748,0		- 3,0
2001 Aug.	1 798,1		- 0,4	672,6		0,3	118,8		- 7,1	747,9		- 3,5
2001 Sept.	1 799,1	- 2,5	- 0,3	674,2	- 0,7	0,7	117,3	- 3,8	- 8,9	748,6	- 1,3	- 2,6
2001 Okt.	1 804,0		1,6	673,9		0,5	115,5		- 11,0	751,8		0,6
2001 Nov.	1 781,9		2,2	673,0		- 0,7	113,8		- 12,7	730,2		4,0
2001 Dez.	1 785,6	17,3	1,7	672,5	- 2,0	- 0,8	112,1	- 5,3	- 14,4	736,4	17,4	4,4
2002 Jan.	1 793,9		2,6	675,2		0,5	109,4		- 16,7	742,7		5,5
2002 Febr.	1 800,8		2,5	675,5		0,6	108,3		- 16,8	744,5		5,4
2002 März	1 811,5	17,3	3,9	677,4	4,8	0,8	107,3	- 4,8	- 16,4	752,5	10,5	7,7
2002 April	1 802,3		2,6	677,6		1,1	106,6		- 14,8	746,7		5,7
2002 Mai	1 801,6		2,1	676,9		1,4	105,9		- 13,5	745,7		4,1
2002 Juni	1 789,8	- 7,6	1,1	675,5	- 0,4	1,3	105,9	- 1,4	- 10,7	744,3	1,9	3,4
2002 Juli	1 799,5		1,9	676,5		0,8	106,0		- 6,2	750,7		4,9
2002 Aug.	1 811,1		2,3	662,9		0,7	106,3		- 3,7	771,6		5,7
2002 Sept.	1 812,5	17,5	1,1	662,7	0,9	0,2	105,4	- 0,5	- 3,6	770,6	9,8	3,2
2002 Okt.	1 813,3		2,1	664,5		0,6	104,4		- 4,2	772,0		4,6
2002 Nov.	1 817,7		2,4	668,9		2,0	103,1		- 5,3	771,1		4,0
2002 Dez.	1 810,7	4,7	2,5	669,8	7,8	2,6	101,8	- 3,6	- 7,6	762,2	- 2,9	1,9
2003 Jan.	1 812,3		1,8	671,5		2,1	100,7		- 9,7	758,1		0,7
2003 Febr.	1 809,0		1,4	672,3		3,8	99,4		- 12,7	757,2		0,6
2003 März	1 809,8	6,6	1,2	677,3	4,7	3,8	97,8	- 4,0	- 13,9	752,5	- 1,9	- 1,3
2003 April	1 804,6		0,8	677,0		3,2	96,3		- 14,8	748,8		- 2,0
2003 Mai	1 798,9		0,2	675,5		1,5	95,2		- 14,7	747,3		- 0,8
2003 Juni	1 802,4	- 1,1	0,6	675,6	- 1,3	1,0	94,0	- 3,8	- 14,7	755,0	7,7	1,6
2003 Juli	1 810,0		1,0	680,6		2,8	91,9		- 16,7	758,6		1,9
2003 Aug.	1 822,3		1,0	684,3		2,2	90,6		- 16,9	764,3		2,4
2003 Sept.	1 816,8	12,9	1,3	683,2	7,8	1,9	89,6	- 4,4	- 16,1	764,6	10,8	5,0
2003 Okt.	1 822,5		2,0	683,5		2,0	89,4		- 13,8	770,4		6,5
2003 Nov.	1 822,1		2,4	683,6		2,4	89,0		- 12,6	769,6		6,0
2003 Dez.	1 822,5	14,0	3,0	683,2	0,4	2,4	88,8	- 0,9	- 10,8	771,9	14,7	6,9
2004 Jan.	1 827,7		2,5	683,7		1,1	88,4		- 7,5	780,2		7,3
2004 Febr.	1 822,4		1,3	683,2		- 0,1	87,9		- 5,7	780,1		6,8
2004 März	1 837,2	2,3	1,8	681,8	- 1,5	- 0,3	87,8	- 0,9	- 4,0	791,9	10,9	6,8
2004 April	1 849,2		2,8	688,4		1,5	87,5		- 4,2	797,8		7,0
2004 Mai	1 855,8		3,4	693,8		3,0	87,0		- 4,4	801,2		7,4
2004 Juni	1 859,9	26,0	3,1	697,5	15,7	4,2	86,9	- 0,9	- 4,1	799,8	7,9	4,9
2004 Juli	1 868,7		3,5	699,0		4,5	87,1		- 3,0	803,5		3,9
2004 Aug.	1 871,2		4,4	700,3		5,3	87,3		- 1,4	807,1		5,1
2004 Sept.	1 876,1	16,7	4,7	701,8	5,4	6,3	86,9	- 0,0	- 2,1	810,3	11,9	5,1
2004 Okt.	1 879,3		3,7	704,4		5,1	87,0		- 1,1	809,4		4,1
2004 Nov.	1 877,0		2,8	707,2		4,1	87,2		0,4	805,1		2,7
2004 Dez.	1 878,8	14,2	3,3	708,3	7,3	3,7	87,1	0,2	0,4	806,8	5,7	4,4
2005 Jan.	1 886,1		2,9	709,8		3,6	87,5		1,0	810,8		4,0
2005 Febr.	1 884,3		3,3	712,6		3,8	87,9		1,2	807,5		4,0
2005 März	1 893,6	13,9	3,0	713,4	5,3	3,6	88,3	0,8	2,2	813,8	7,8	3,4
2005 April	1 908,2		3,9	712,8		2,7	88,6		2,7	824,5		5,5
2005 Mai	1 915,8		4,0	710,2		1,2	88,6		2,1	831,2		6,1
2005 Juni	1 925,0	19,4	3,6	709,5	- 4,1	0,3	88,2	- 0,1	1,6	838,2	16,3	6,1
2005 Juli	1 926,6		3,8	708,3		0,4	87,6		- 0,8	840,8		6,6
2005 Aug.	1 924,0		3,0	708,7		- 0,3	86,9		- 3,2	838,6		5,1
2005 Sept.	1 922,5	- 4,5	1,6	708,9	2,1	- 0,6	85,3	- 3,0	- 6,8	834,1	- 6,0	2,6
2005 Okt.	1 927,3		0,7	708,2		- 0,6	84,1		- 9,6	836,8		0,8
2005 Nov.	1 935,3		0,9	710,0		0,6	83,7		- 10,4	836,5		- 0,1
2005 Dez.	1 937,7	9,1	0,5	712,6	3,6	1,6	83,3	- 1,8	- 10,6	836,1	0,3	- 1,4
2006 Jan.	1 965,6		0,7	714,1		1,6	84,5		- 6,5	840,9		- 0,9
2006 Febr. p)	1 987,4		2,8	718,4		2,7	84,7		- 4,7	850,3		0,9

Quelle der Ursprungswerte der Veränderungen: Europäische Zentralbank; vorläufig. — 1 Nach Abzug der Inter-MFI-Beteiligungen. — 2 Einschl. Baupareinlagen. — 3 Statistisch bedingte Veränderungen sind ausgeschal-

tet. — 4 Veränderung in den jeweils letzten sechs Monaten auf Jahresrate umgerechnet.

I. Monetäre Indikatoren

4. Deutscher Beitrag zur Geldkapitalbildung bei Monetären Finanzinstituten (MFIs)
im Euro-Währungsgebiet



¹ Veränderung in den jeweils letzten sechs Monaten auf Jahresrate umgerechnet.

II. Konjunkturindikatoren

1. Bruttoinlandsprodukt und Bruttowertschöpfung ausgewählter Wirtschaftsbereiche *)

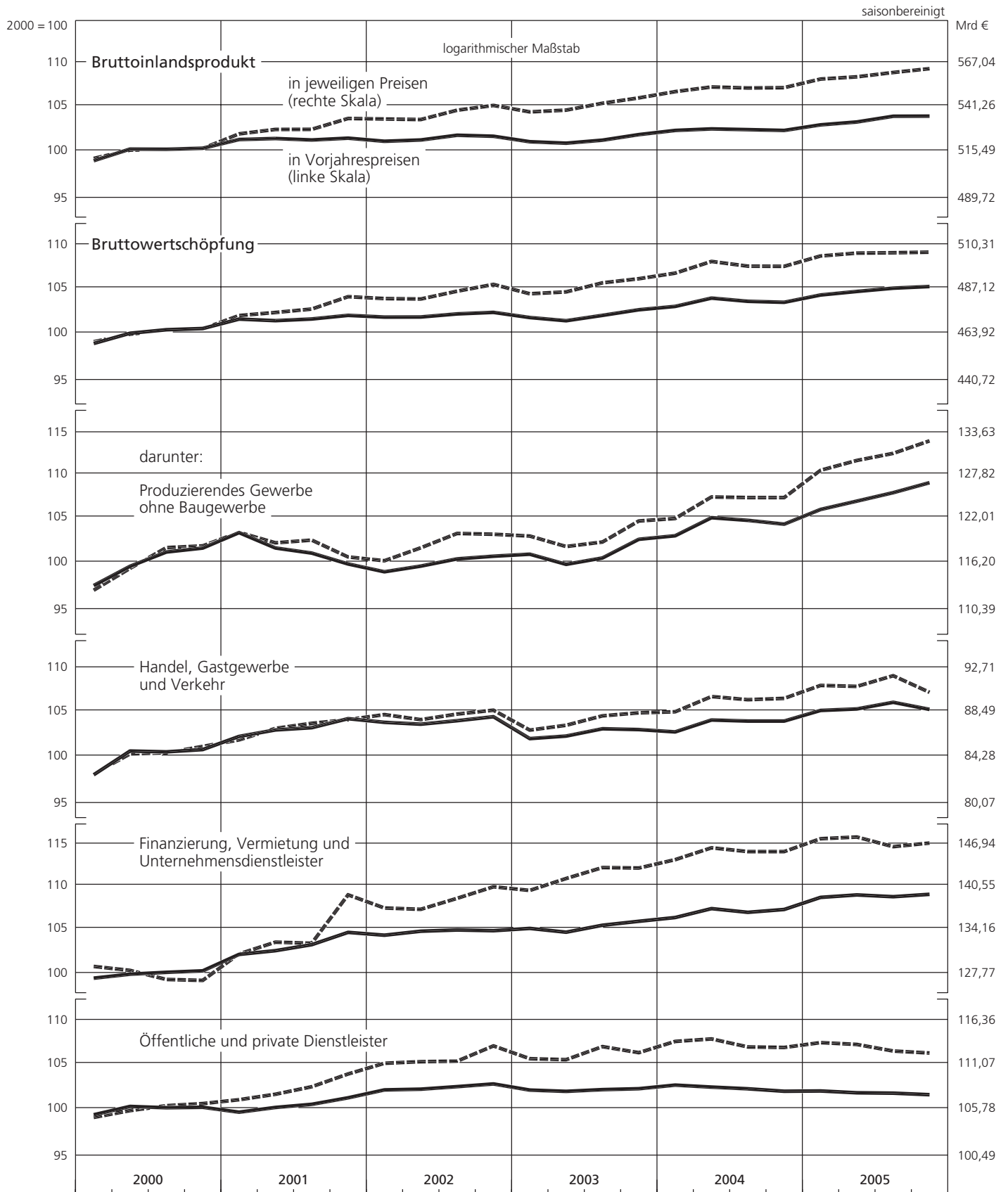
Zeit	saisonbereinigt													
	Bruttoinlandsprodukt	Bruttowertschöpfung 1) 2)		darunter:										
				Produzierendes Gewerbe ohne Baugewerbe 2)		Baugewerbe (A)		Handel, Gastgewerbe und Verkehr 2) 3)		Finanzierung, Vermietung und Unternehmensdienstleister		Öffentliche und private Dienstleister		
Index	Veränderung gegen Vorperiode in %	Index	Veränderung gegen Vorperiode in %	Index	Veränderung gegen Vorperiode in %	Index	Veränderung gegen Vorperiode in %	Index	Veränderung gegen Vorperiode in %	Index	Veränderung gegen Vorperiode in %	Index	Veränderung gegen Vorperiode in %	
In Vorjahrespreisen (2000 = 100) 4)														
1997 1.Vj.	92,12	- 0,2	91,75	- 0,7	90,88	1,0	105,24	- 4,5	89,06	0,5	89,92	- 2,4	94,03	- 0,4
2.Vj.	93,08	1,0	92,61	0,9	91,96	1,2	106,91	1,6	89,73	0,8	90,97	1,2	94,33	0,3
3.Vj.	93,43	0,4	93,00	0,4	92,44	0,5	105,45	- 1,4	89,97	0,3	91,77	0,9	94,74	0,4
4.Vj.	94,21	0,8	94,26	1,4	94,79	2,5	106,60	1,1	90,37	0,4	93,45	1,8	94,94	0,2
1998 1.Vj.	95,10	0,9	94,73	0,5	94,18	- 0,6	106,11	- 0,5	93,55	3,5	93,33	- 0,1	95,82	0,9
2.Vj.	94,66	- 0,5	94,28	- 0,5	93,49	- 0,7	102,96	- 3,0	92,28	- 1,4	93,70	0,4	95,87	0,1
3.Vj.	94,90	0,3	94,63	0,4	93,26	- 0,2	100,99	- 1,9	92,86	0,6	94,58	0,9	96,60	0,8
4.Vj.	94,84	- 0,1	94,64	0,0	91,97	- 1,4	99,13	- 1,8	92,09	- 0,8	96,35	1,9	96,95	0,4
1999 1.Vj.	95,80	1,0	95,15	0,5	92,44	0,5	102,32	3,2	94,61	2,7	94,58	- 1,8	97,50	0,6
2.Vj.	95,71	- 0,1	95,36	0,2	92,67	0,2	101,38	- 0,9	93,91	- 0,7	95,66	1,1	97,58	0,1
3.Vj.	96,92	1,3	96,62	1,3	93,96	1,4	103,60	2,2	95,72	1,9	97,01	1,4	98,10	0,5
4.Vj.	98,13	1,2	97,68	1,1	95,71	1,9	103,52	- 0,1	96,65	1,0	98,21	1,2	98,60	0,5
2000 1.Vj.	99,02	0,9	98,95	1,3	97,58	2,0	103,36	- 0,2	98,07	1,5	99,57	1,4	99,41	0,8
2.Vj.	100,27	1,3	100,05	1,1	99,63	2,1	99,56	- 3,7	100,62	2,6	100,00	0,4	100,31	0,9
3.Vj.	100,25	- 0,0	100,43	0,4	101,18	1,6	99,02	- 0,5	100,53	- 0,1	100,20	0,2	100,17	- 0,1
4.Vj.	100,36	0,1	100,56	0,1	101,61	0,4	97,39	- 1,6	100,78	0,2	100,36	0,2	100,22	0,0
2001 1.Vj.	101,31	0,9	101,59	1,0	103,32	1,7	96,11	- 1,3	102,22	1,4	102,16	1,8	99,69	- 0,5
2.Vj.	101,42	0,1	101,42	- 0,2	101,62	- 1,6	94,02	- 2,2	102,94	0,7	102,57	0,4	100,20	0,5
3.Vj.	101,26	- 0,2	101,60	0,2	101,06	- 0,6	94,24	0,2	103,19	0,2	103,24	0,7	100,54	0,3
4.Vj.	101,46	0,2	102,00	0,4	99,88	- 1,2	93,39	- 0,9	104,20	1,0	104,62	1,3	101,25	0,7
2002 1.Vj.	101,12	- 0,3	101,81	- 0,2	99,04	- 0,8	94,94	1,7	103,79	- 0,4	104,30	- 0,3	102,12	0,9
2.Vj.	101,26	0,1	101,82	0,0	99,65	0,6	89,90	- 5,3	103,58	- 0,2	104,75	0,4	102,20	0,1
3.Vj.	101,78	0,5	102,16	0,3	100,43	0,8	89,58	- 0,4	103,97	0,4	104,89	0,1	102,48	0,3
4.Vj.	101,67	- 0,1	102,33	0,2	100,72	0,3	88,95	- 0,7	104,42	0,4	104,81	- 0,1	102,78	0,3
2003 1.Vj.	101,07	- 0,6	101,76	- 0,6	100,94	0,2	86,44	- 2,8	101,98	- 2,3	105,07	0,2	102,10	- 0,7
2.Vj.	100,91	- 0,2	101,41	- 0,3	99,84	- 1,1	87,03	0,7	102,26	0,3	104,64	- 0,4	101,96	- 0,1
3.Vj.	101,24	0,3	102,00	0,6	100,53	0,7	87,02	- 0,0	103,07	0,8	105,43	0,8	102,15	0,2
4.Vj.	101,85	0,6	102,62	0,6	102,58	2,0	86,76	- 0,3	102,98	- 0,1	105,88	0,4	102,25	0,1
2004 1.Vj.	102,31	0,5	102,99	0,4	102,97	0,4	86,11	- 0,7	102,72	- 0,3	106,31	0,4	102,65	0,4
2.Vj.	102,48	0,2	103,92	0,9	105,00	2,0	85,16	- 1,1	104,05	1,3	107,34	1,0	102,43	- 0,2
3.Vj.	102,40	- 0,1	103,56	- 0,3	104,70	- 0,3	82,96	- 2,6	103,93	- 0,1	106,91	- 0,4	102,24	- 0,2
4.Vj.	102,31	- 0,1	103,45	- 0,1	104,27	- 0,4	82,56	- 0,5	103,93	0,0	107,24	0,3	101,97	- 0,3
2005 1.Vj.	102,93	0,6	104,27	0,8	105,94	1,6	79,66	- 3,5	105,13	1,2	108,65	1,3	102,00	0,0
2.Vj.	103,25	0,3	104,67	0,4	106,90	0,9	81,23	2,0	105,30	0,2	108,94	0,3	101,80	- 0,2
3.Vj.	103,89	0,6	105,04	0,4	107,88	0,9	82,05	1,0	106,06	0,7	108,73	- 0,2	101,76	- 0,0
4.Vj.	103,90	0,0	105,23	0,2	109,05	1,1	82,96	1,1	105,25	- 0,8	109,01	0,3	101,59	- 0,2
In jeweiligen Preisen 2)														
	Mrd €	Veränderung gegen Vorperiode in %	Mrd €	Veränderung gegen Vorperiode in %	Mrd €	Veränderung gegen Vorperiode in %	Mrd €	Veränderung gegen Vorperiode in %	Mrd €	Veränderung gegen Vorperiode in %	Mrd €	Veränderung gegen Vorperiode in %	Mrd €	Veränderung gegen Vorperiode in %
2000 1.Vj.	511,68	0,6	459,89	0,7	112,82	- 1,1	24,94	0,3	82,73	1,5	128,84	1,5	104,86	1,1
2.Vj.	516,30	0,9	463,71	0,8	115,51	2,4	23,89	- 4,2	84,54	2,2	128,30	- 0,4	105,63	0,7
3.Vj.	516,72	0,1	465,71	0,4	118,13	2,3	23,79	- 0,4	84,64	0,1	127,04	- 1,0	106,19	0,5
4.Vj.	517,25	0,1	466,36	0,1	118,35	0,2	23,44	- 1,5	85,22	0,7	126,91	- 0,1	106,44	0,2
2001 1.Vj.	525,45	1,6	473,11	1,4	120,09	1,5	23,23	- 0,9	85,83	0,7	130,59	2,9	106,88	0,4
2.Vj.	527,96	0,5	474,70	0,3	118,75	- 1,1	22,73	- 2,2	86,90	1,2	132,27	1,3	107,51	0,6
3.Vj.	528,00	0,0	476,46	0,4	119,09	0,3	22,99	1,1	87,38	0,6	132,12	- 0,1	108,39	0,8
4.Vj.	534,27	1,2	482,83	1,3	116,94	- 1,8	22,66	- 1,4	87,73	0,4	139,20	5,4	109,89	1,4
2002 1.Vj.	533,97	- 0,1	481,86	- 0,2	116,47	- 0,4	23,17	- 2,3	88,21	0,5	137,24	- 1,4	111,17	1,2
2.Vj.	533,65	- 0,1	481,62	- 0,0	118,11	1,4	21,88	- 5,6	87,73	- 0,5	137,04	- 0,1	111,36	0,2
3.Vj.	539,04	1,0	485,71	0,8	119,95	1,6	21,94	0,3	88,26	0,6	138,68	1,2	111,43	0,1
4.Vj.	541,83	0,5	489,28	0,7	119,85	- 0,1	21,61	- 1,5	88,63	0,4	140,42	1,3	113,28	1,7
2003 1.Vj.	538,06	- 0,7	484,37	- 1,0	119,62	- 0,2	20,99	- 2,9	86,74	- 2,1	139,87	- 0,4	111,72	- 1,4
2.Vj.	539,09	0,2	485,36	0,2	118,27	- 1,1	21,25	1,2	87,20	0,5	141,68	1,3	111,61	- 0,1
3.Vj.	543,14	0,8	490,13	1,0	118,85	0,5	21,31	0,3	88,09	1,0	143,37	1,2	113,20	1,4
4.Vj.	546,29	0,6	492,33	0,4	121,58	2,3	21,31	0,0	88,38	0,3	143,30	- 0,0	112,46	- 0,7
2004 1.Vj.	549,98	0,7	495,27	0,6	121,91	0,3	21,04	- 1,3	88,48	0,1	144,60	0,9	113,83	1,2
2.Vj.	552,76	0,5	501,57	1,3	124,77	2,3	20,83	- 1,0	89,94	1,7	146,46	1,3	114,14	0,3
3.Vj.	552,16	- 0,1	499,06	- 0,5	124,70	- 0,1	20,09	- 3,6	89,64	- 0,3	145,86	- 0,4	113,15	- 0,9
4.Vj.	552,36	0,0	498,95	- 0,0	124,70	0,0	19,88	- 1,0	89,77	0,1	145,86	0,0	113,09	- 0,1
2005 1.Vj.	557,50	0,9	504,57	1,1	128,42	3,0	19,16	- 3,6	91,03	1,4	147,91	1,4	113,68	0,5
2.Vj.	558,83	0,2	506,13	0,3	129,80	1,1	19,27	0,6	90,94	- 0,1	148,17	0,2	113,46	- 0,2
3.Vj.	561,46	0,5	506,30	0,0	130,80	0,8	19,70	2,2	91,99	1,2	146,64	- 1,0	112,66	- 0,7
4.Vj.	563,77	0,4	506,65	0,1	132,57	1,4	19,61	- 0,5	90,36	- 1,8	147,22	0,4	112,41	- 0,2

Quelle der Ursprungswerte: Statistisches Bundesamt. — * Rechenstand: Februar 2006. — 1 Ohne Nettogütersteuern. — 2 Ermittelt aus saisonbereinigten Komponenten. — 3 Sowie Nachrichtenübermittlung. — 4 Siehe Erläuterungen am Ende des Hefts.

reinigten Komponenten. — 3 Sowie Nachrichtenübermittlung. — 4 Siehe Erläuterungen am Ende des Hefts.

II. Konjunkturindikatoren

1. Bruttoinlandsprodukt und Bruttowertschöpfung ausgewählter Wirtschaftsbereiche



II. Konjunkturindikatoren

2. Verwendung des Bruttoinlandsprodukts in Vorjahrespreisen *)

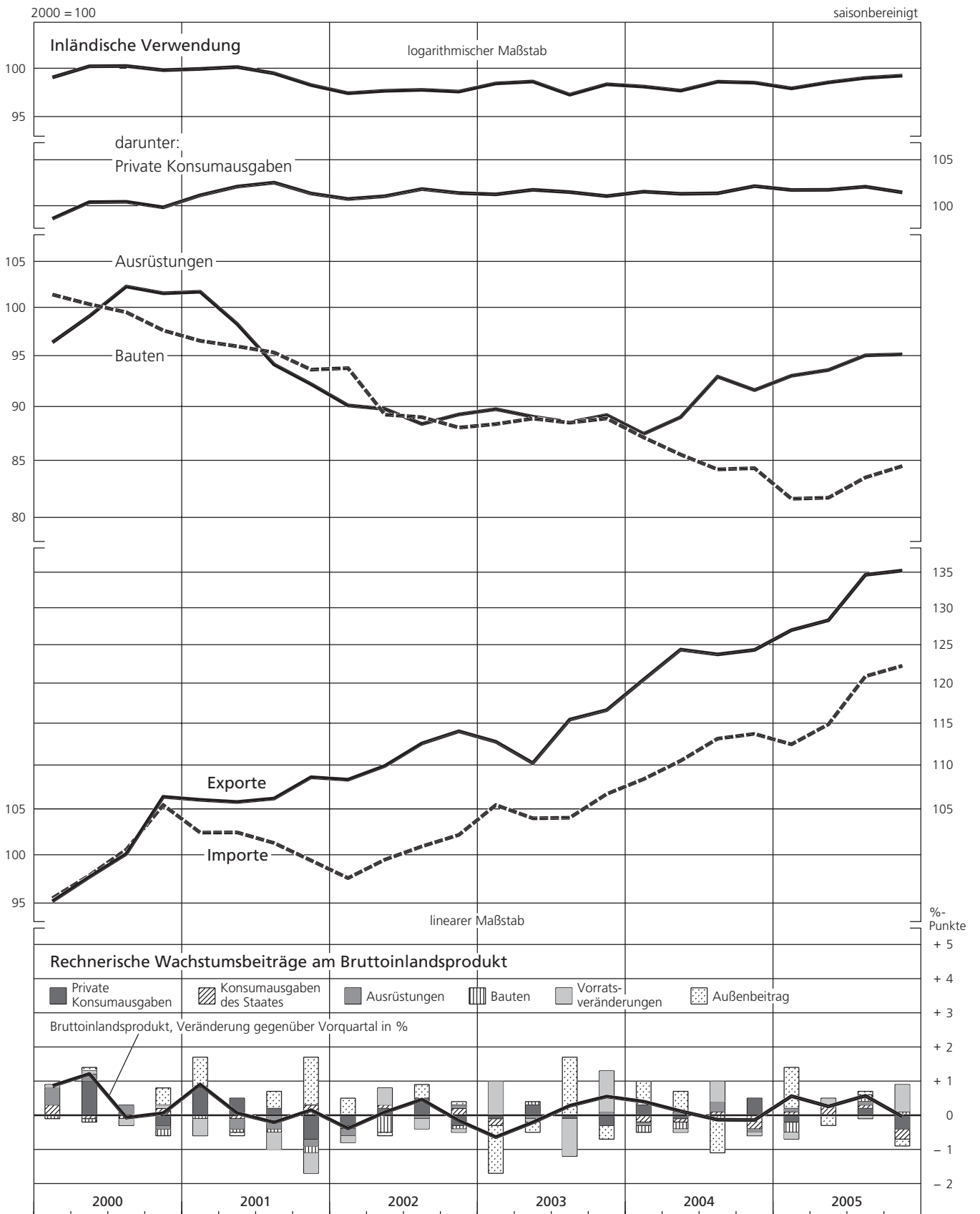
Zeit	Bruttoinlandsprodukt	Inländische Verwendung 1)	darunter:					Außenbeitrag 4)	Exporte 1)	Importe 1)										
			Private Konsumausgaben 2)	Konsumausgaben des Staates	Ausrüstungen	Bauten (A)	Vorratsveränderungen 3)													
			Index	Veränderung gegen Vorperiode in %	Index	Veränderung gegen Vorperiode in %	Index				Veränderung gegen Vorperiode in %	Index	Veränderung gegen Vorperiode in %	Index	Veränderung gegen Vorperiode in %					
2000 = 100 5)																				
1998 3.Vj.	94,90	95,44	95,02	97,65	83,77	100,14	83,37	84,34	0,3	0,7	0,9	0,1	2,3	- 0,3	0,8	0,9	0,1	0,1	0,8	0,9
4.Vj.	94,84	95,52	95,84	97,55	85,25	98,30	82,58	83,97	- 0,1	0,1	- 0,1	- 0,9	- 1,8	- 0,9	- 0,9	- 0,9	- 0,9	- 0,9	- 0,9	- 0,4
1999 1.Vj.	95,80	97,59	97,19	99,01	88,32	99,68	81,99	86,82	1,0	2,2	1,4	- 0,7	3,4	1,4	0,7	1,5	0,8	1,8	1,8	3,4
2.Vj.	95,71	96,93	96,70	98,18	88,36	101,52	86,93	90,22	- 0,1	- 0,7	- 0,5	6,0	3,9	1,8	0,0	0,0	1,8	1,8	1,8	3,9
3.Vj.	96,92	97,91	97,50	98,75	90,85	103,09	89,53	92,17	1,3	1,0	0,8	3,0	2,2	1,5	2,8	2,8	1,5	1,5	1,5	2,2
4.Vj.	98,13	98,35	98,77	98,67	91,02	102,70	91,95	92,21	1,2	0,4	1,3	2,7	0,0	- 0,4	0,2	0,2	0,4	0,4	0,4	0,0
2000 1.Vj.	99,02	99,21	98,81	100,26	96,52	101,55	95,35	95,66	0,9	0,9	0,0	3,7	3,7	1,1	6,0	6,0	1,1	1,1	1,1	3,7
2.Vj.	100,27	100,39	100,56	99,79	99,24	100,52	97,84	98,01	1,3	1,2	1,8	2,6	2,5	- 1,0	2,8	2,8	- 1,0	- 1,0	- 1,0	2,5
3.Vj.	100,25	100,42	100,60	99,57	102,42	99,66	100,27	100,73	- 0,0	0,0	0,0	2,5	2,8	- 0,9	0,9	0,9	- 0,9	- 0,9	- 0,9	2,8
4.Vj.	100,36	99,98	100,01	100,39	101,69	97,76	106,54	105,61	0,1	- 0,4	- 0,6	6,3	4,8	- 1,9	1,9	1,9	- 1,9	- 1,9	- 1,9	4,8
2001 1.Vj.	101,31	100,11	101,30	100,44	101,85	96,68	106,20	102,57	0,9	0,1	1,3	- 0,3	- 2,9	1,1	0,2	0,2	0,6	0,6	0,6	- 2,9
2.Vj.	101,42	100,31	102,24	100,11	98,43	96,12	105,96	102,59	0,1	0,2	0,9	- 0,2	0,0	- 0,6	0,3	0,3	0,3	0,3	0,3	0,0
3.Vj.	101,26	99,64	102,67	99,88	94,28	95,49	106,35	101,44	- 0,2	- 0,7	0,4	0,4	- 1,1	- 0,7	0,4	0,4	0,4	0,4	0,4	- 1,1
4.Vj.	101,46	98,41	101,49	101,69	92,34	93,77	108,78	99,58	0,2	1,2	- 1,1	2,3	- 1,8	- 1,8	1,8	1,8	1,8	1,8	1,8	- 1,8
2002 1.Vj.	101,12	97,56	100,90	101,34	90,27	93,92	108,50	97,73	- 0,3	- 0,9	- 0,6	- 0,3	- 1,9	0,2	0,2	0,2	0,2	0,2	0,2	- 1,9
2.Vj.	101,26	97,81	101,20	101,87	89,93	89,39	110,10	99,67	0,1	0,3	0,3	1,5	2,0	- 4,8	4,8	4,8	4,8	4,8	4,8	2,0
3.Vj.	101,78	97,91	101,97	101,90	88,51	89,15	112,76	101,08	0,5	0,1	0,8	2,4	1,4	- 0,3	0,3	0,3	0,3	0,3	0,3	1,4
4.Vj.	101,67	97,73	101,54	102,75	89,41	88,17	114,22	102,32	- 0,1	- 0,2	- 0,4	1,3	1,2	- 1,1	1,1	1,1	1,1	1,1	1,1	1,2
2003 1.Vj.	101,07	98,58	101,40	101,90	89,91	88,50	112,96	105,62	- 0,6	0,2	- 0,1	- 1,1	3,2	0,4	0,4	0,4	0,4	0,4	0,4	3,2
2.Vj.	100,91	98,78	101,89	102,03	89,20	89,02	110,42	104,14	- 0,2	0,9	0,5	- 2,2	- 1,4	0,6	0,6	0,6	0,6	0,6	0,6	- 1,4
3.Vj.	101,24	97,41	101,64	102,25	88,67	88,63	115,65	104,20	0,3	- 1,4	- 0,2	4,7	0,1	- 0,4	0,4	0,4	0,4	0,4	0,4	0,1
4.Vj.	101,85	98,49	101,21	102,11	89,35	89,03	116,82	106,86	0,6	1,1	- 0,4	1,0	2,6	0,5	0,5	0,5	0,5	0,5	0,5	2,6
2004 1.Vj.	102,31	98,25	101,69	101,07	87,59	87,25	120,67	108,57	0,5	- 0,2	0,5	3,3	1,6	- 2,0	2,0	2,0	2,0	2,0	2,0	1,6
2.Vj.	102,48	97,83	101,46	100,61	89,15	85,68	124,57	110,70	0,2	- 0,4	- 0,2	3,2	2,0	- 1,8	1,8	1,8	1,8	1,8	1,8	2,0
3.Vj.	102,40	98,76	101,51	101,05	93,07	84,34	123,94	113,33	- 0,1	1,0	0,0	- 0,5	2,4	- 1,6	1,6	1,6	1,6	1,6	1,6	2,4
4.Vj.	102,31	98,66	102,29	99,12	91,75	84,45	124,53	113,91	- 0,1	0,8	0,8	0,5	0,5	0,1	0,1	0,1	0,1	0,1	0,1	0,5
2005 1.Vj.	102,93	98,06	101,87	99,65	93,16	81,75	127,18	112,65	0,6	- 0,6	- 0,4	2,1	- 1,1	- 3,2	3,2	3,2	3,2	3,2	3,2	- 1,1
2.Vj.	103,25	98,69	101,89	101,13	93,73	81,84	128,52	115,07	0,3	0,6	0,0	1,1	2,1	0,1	0,1	0,1	0,1	0,1	0,1	2,1
3.Vj.	103,89	99,16	102,23	101,53	95,20	83,62	134,87	121,09	0,6	0,5	0,3	4,9	5,2	2,2	2,2	2,2	2,2	2,2	2,2	5,2
4.Vj.	103,90	99,40	101,61	99,92	95,30	84,64	135,48	122,45	0,0	0,2	- 0,6	0,5	1,1	1,2	1,2	1,2	1,2	1,2	1,2	1,1

Rechnerische Wachstumsbeiträge am Bruttoinlandsprodukt in Prozentpunkten 6)

Zeit	vj.		hj.		vj.		hj.		vj.		hj.		vj.		hj.		vj.		hj.	
	1)	2)	3)	4)	5)	6)	7)	8)	9)	10)	11)	12)	13)	14)	15)	16)	17)	18)	19)	20)
1998 3.Vj.	.	.	0,7	0,5	0,0	0,2	- 0,0	- 0,1	- 0,4	- 0,2	- 0,1	- 0,4	- 0,2	- 0,2	- 0,5	- 0,2	- 0,2	- 0,2	- 0,1	- 0,1
4.Vj.	.	.	0,1	0,5	0,0	0,1	- 0,2	- 0,3	- 0,2	- 0,3	- 0,2	- 0,3	- 0,5	- 0,5	- 0,5	- 0,5	- 0,5	- 0,5	- 0,5	- 0,1
1999 1.Vj.	.	.	2,1	0,8	0,3	0,3	0,2	0,5	1,1	0,2	0,4	0,6	1,7	1,5	1,5	1,5	1,5	1,5	1,5	- 0,9
2.Vj.	.	.	- 0,7	0,5	- 0,2	0,0	0,3	0,2	0,5	0,4	0,5	0,6	1,7	1,5	1,5	1,5	1,5	1,5	1,5	- 2,0
3.Vj.	.	.	1,0	0,5	0,1	0,2	0,2	0,2	0,3	0,4	0,5	0,6	1,7	1,5	1,5	1,5	1,5	1,5	1,5	- 0,6
4.Vj.	.	.	0,4	0,8	0,0	0,0	0,0	0,0	0,2	0,2	0,2	0,8	0,8	1,7	1,5	1,5	1,5	1,5	1,5	- 0,6
2000 1.Vj.	.	.	0,9	0,0	0,3	0,5	- 0,1	0,1	0,0	0,1	0,1	0,1	0,1	1,1	1,1	1,1	1,1	1,1	1,1	- 1,1
2.Vj.	.	.	1,2	1,0	- 0,1	0,2	- 0,1	0,2	- 0,1	- 0,2	0,1	0,1	0,8	1,9	1,9	1,9	1,9	1,9	1,9	- 1,8
3.Vj.	.	.	0,0	0,0	0,0	0,3	- 0,1	0,3	- 0,1	- 0,3	0,2	0,8	0,8	2,8	2,8	2,8	2,8	2,8	2,8	- 0,8
4.Vj.	.	.	- 0,4	- 0,3	0,2	0,2	- 0,1	0,2	- 0,2	- 0,3	0,1	0,5	2,0	2,8	2,8	2,8	2,8	2,8	2,8	- 2,3
2001 1.Vj.	.	.	0,1	0,8	0,0	0,0	- 0,1	0,0	- 0,1	- 0,2	0,5	0,9	- 0,1	- 0,1	- 0,1	- 0,1	- 0,1	- 0,1	- 0,1	1,0
2.Vj.	.	.	0,2	0,5	- 0,1	- 0,1	- 0,3	- 0,3	- 0,1	- 0,2	0,0	0,1	- 0,2	0,0	0,0	0,0	0,0	0,0	0,0	1,0
3.Vj.	.	.	- 0,7	0,2	0,0	0,0	- 0,4	0,0	- 0,1	- 0,2	- 0,5	0,5	0,1	- 0,2	0,1	0,1	0,1	0,1	0,1	0,4
4.Vj.	.	.	- 1,2	- 0,5	0,3	0,3	- 0,2	- 0,6	- 0,2	- 0,3	- 0,6	1,4	0,8	0,9	0,9	0,9	0,9	0,9	0,9	1,0
2002 1.Vj.	.	.	- 0,8	- 0,3	- 0,1	- 0,2	0,0	0,0	- 0,2	- 0,5	- 0,2	0,5	- 0,1	0,4	0,4	0,4	0,4	0,4	0,4	0,6
2.Vj.	.	.	0,2	0,2	0,1	0,0	- 0,2	- 0,2	- 0,5	- 0,5	0,5	0,5	0,5	0,4	0,4	0,4	0,4	0,4	0,4	0,0
3.Vj.	.	.	0,1	0,0	0,0	0,0	- 0,1	0,0	- 0,1	- 0,1	- 0,3	0,4	0,9	1,4	1,4	1,4	1,4	1,4	1,4	0,6
4.Vj.	.	.	- 0,2	0,2	0,2	0,2	- 0,1	0,0	- 0,1	- 0,1	- 0,1	0,1	0,5	1,4	1,4	1,4	1,4	1,4	1,4	0,0
2003 1.Vj.	.	.	0,8	- 0,1	- 0,2	0,0	0,0	0,0	- 0,1	- 0,2	1,0	- 1,4	- 0,4	- 0,4	- 0,4	- 0,4	- 0,4	- 0,4	- 0,4	0,6
2.Vj.	.	.	0,2	0,3	0,0	0,2	- 0,1	- 0,1	0,1	0,1	0,1	- 0,3	- 0,8	- 1,2	- 1,2	- 1,2	- 1,2	- 1,2	- 1,2	0,5
3.Vj.	.	.	- 1,3	- 0,1	0,0	0,0	- 0,4	0,0	- 0,1	0,0	1,1	1,7	1,7	1,7	1,7	1,7	1,7	1,7	1,7	0,5
4.Vj.	.	.	1,1	- 0,2	- 0,3	0,0	0,1	0,1	0,0	0,0	1,2	- 0,4	0,4	2,1	2,1	2,1	2,1	2,1	2,1	- 0,8
2004 1.Vj.	.	.	- 0,2	- 0,3	- 0,2	- 0,1	- 0,1	- 0,2	- 0,2	- 0,4	0,0	0,7	1,2	1,2	1,2	1,2	1,2	1,2	1,2	- 0,5
2.Vj.	.	.	- 0,4	- 0,6	- 0,1	0,2	- 0,1	- 0,3	0,1	0,0	- 0,2	1,2	2,4	2,4	2,4	2,4	2,4	2,4	2,4	- 1,1
3.Vj.	.	.	0,9	0,0	0,1	0,3	- 0,1	0,3	- 0,1	- 0,1	0,6	- 1,0	- 0,8	- 0,8	- 0,8					

II. Konjunkturindikatoren

2. Verwendung des Bruttoinlandsprodukts in Vorjahrespreisen



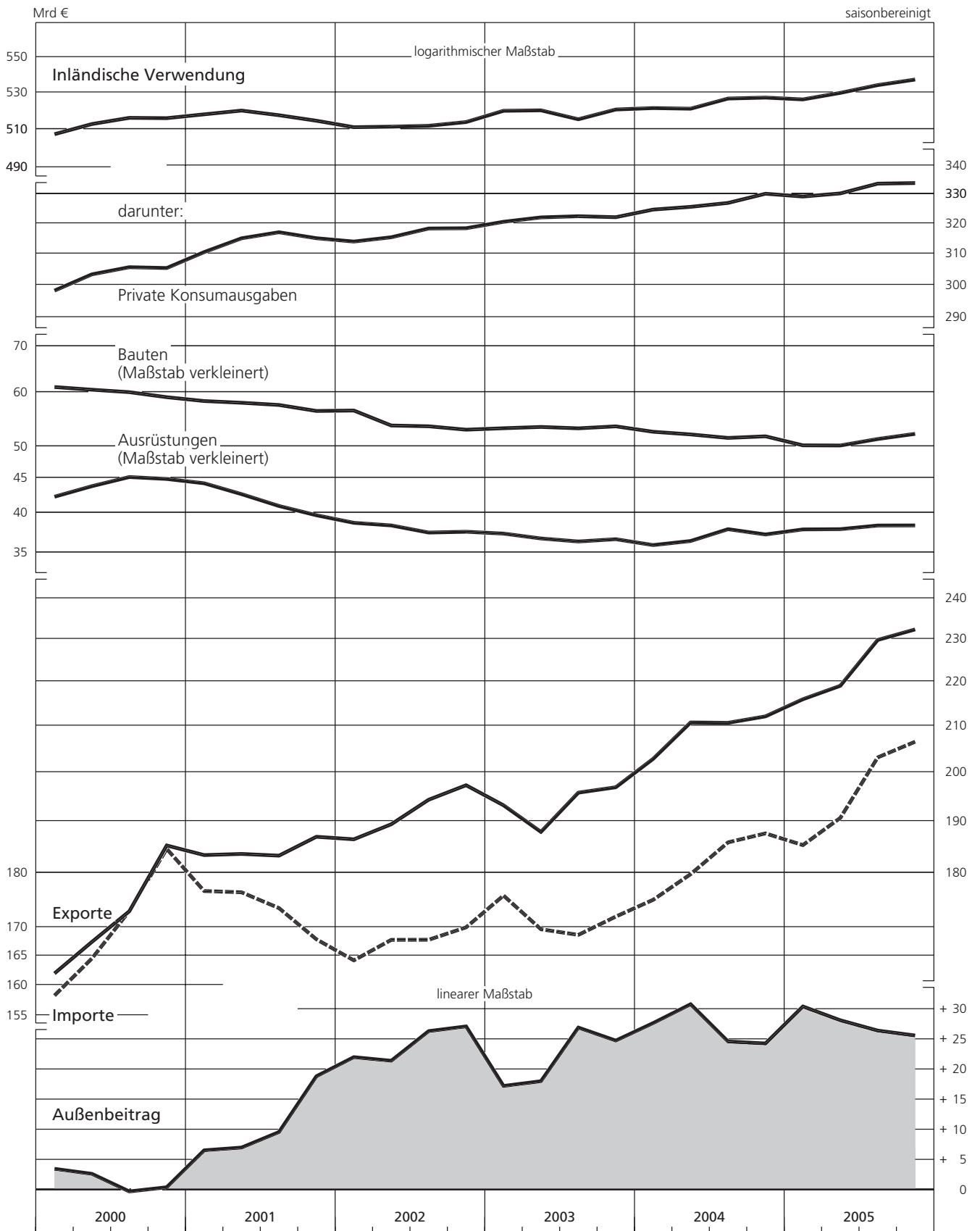
II. Konjunkturindikatoren

3. Verwendung des Bruttoinlandsprodukts in jeweiligen Preisen *)

Zeit	saisonbereinigt +)																	
	Bruttoinlandsprodukt		Inländische Verwendung		darunter:				Ausrüstungen		Bauten		Vorratsveränderungen 2) 3)	Außenbeitrag 3) 4)	Exporte		Importe	
	DM/€	Veränderung gegen Vorperiode in %	DM/€	Veränderung gegen Vorperiode in %	DM/€	Veränderung gegen Vorperiode in %	DM/€	Veränderung gegen Vorperiode in %	DM/€	Veränderung gegen Vorperiode in %	DM/€	Veränderung gegen Vorperiode in %	DM/€	DM/€	DM/€	Veränderung gegen Vorperiode in %	DM/€	Veränderung gegen Vorperiode in %
	Mrd DM																	
1991 1.Vj.	731,68	.	731,54	.	418,94	.	134,66	.	74,75	.	90,34	.	7,04	0,14	195,58	.	195,45	.
2.Vj.	748,87	2,3	756,63	3,4	429,97	2,6	144,01	6,9	75,69	1,3	91,38	1,1	9,62	- 7,76	189,30	- 3,2	197,07	0,8
3.Vj.	751,90	0,4	754,66	- 0,3	426,18	- 0,9	144,50	0,3	75,50	- 0,3	93,41	2,2	8,88	- 2,76	196,17	3,6	198,93	0,9
4.Vj.	777,54	3,4	778,22	3,1	448,98	5,4	149,11	3,2	77,24	2,3	100,49	7,6	- 3,79	- 0,68	198,11	1,0	198,79	- 0,1
1992 1.Vj.	792,87	2,0	795,44	2,2	451,91	0,7	152,85	2,5	76,02	- 1,6	107,22	6,7	0,92	- 2,56	198,93	0,4	201,49	1,4
2.Vj.	799,93	0,9	805,94	1,3	457,33	1,2	155,20	1,5	75,89	- 0,2	107,96	0,7	2,88	- 6,00	191,01	- 4,0	197,01	- 2,2
3.Vj.	807,99	1,0	807,01	0,1	460,11	0,6	160,34	3,3	72,50	- 4,5	106,71	- 1,2	0,59	0,98	194,57	1,9	193,59	- 1,7
4.Vj.	816,11	1,0	823,29	2,0	478,73	4,0	162,16	1,1	69,33	- 4,4	114,10	6,9	- 7,98	- 7,18	187,49	- 3,6	194,66	0,6
1993 1.Vj.	813,43	- 0,3	812,30	- 1,3	472,41	- 1,3	161,24	- 0,6	66,07	- 4,7	112,83	- 1,1	- 7,16	- 1,13	183,48	- 2,1	182,34	- 6,3
2.Vj.	822,21	1,1	823,64	1,4	475,46	0,6	162,98	1,1	63,45	- 4,0	114,40	1,4	0,35	- 1,43	182,15	- 0,7	183,57	0,7
3.Vj.	833,97	1,4	836,65	1,6	484,20	1,8	163,06	0,0	62,88	- 0,9	115,73	1,2	3,76	- 2,68	183,20	0,6	185,88	1,3
4.Vj.	840,15	0,7	838,58	0,2	494,88	2,2	163,35	0,2	61,26	- 2,6	118,29	2,2	- 6,28	1,56	187,09	2,1	185,53	- 0,2
1994 1.Vj.	856,79	2,0	854,42	1,9	499,28	0,9	168,87	- 3,4	61,26	0,0	122,12	3,2	- 4,34	2,37	192,75	3,0	190,38	2,6
2.Vj.	863,75	0,8	859,04	0,5	499,15	- 0,0	168,26	- 0,4	61,96	1,1	125,31	2,6	- 3,09	4,71	202,31	5,0	197,60	3,8
3.Vj.	873,81	1,2	874,59	1,8	504,88	1,1	168,83	0,3	62,90	1,5	124,86	- 0,4	5,52	- 0,78	202,00	- 0,2	202,78	2,6
4.Vj.	886,23	1,4	887,71	1,5	511,76	1,4	172,58	2,2	63,92	1,6	132,29	6,0	- 0,45	- 1,49	205,17	1,6	206,65	1,9
1995 1.Vj.	889,51	0,4	885,99	- 0,2	513,41	0,3	171,58	- 0,6	62,90	- 1,6	125,08	- 5,5	5,34	3,52	213,01	3,8	209,49	1,4
2.Vj.	905,08	1,8	901,79	1,8	523,09	1,9	175,28	2,2	64,17	2,0	129,20	3,3	2,21	3,29	215,59	1,2	212,31	1,3
3.Vj.	910,91	0,6	907,56	0,6	525,26	0,4	178,90	2,1	63,76	- 0,6	126,60	- 2,0	5,18	3,34	216,55	0,4	213,21	0,4
4.Vj.	909,56	- 0,1	902,83	- 0,5	527,39	0,4	181,89	1,7	63,06	- 1,1	125,49	- 0,9	- 3,03	6,73	220,75	1,9	214,03	0,4
1996 1.Vj.	903,57	- 0,7	896,92	- 0,7	528,78	0,3	179,31	- 1,4	62,94	- 0,2	114,47	- 8,8	3,15	6,65	223,26	1,1	216,61	1,2
2.Vj.	917,01	1,5	910,97	1,6	532,53	0,7	181,09	1,0	65,25	3,7	126,84	10,8	- 3,13	6,04	224,14	0,4	218,09	0,7
3.Vj.	922,55	0,6	912,82	0,2	535,23	0,5	183,40	1,3	64,50	- 1,1	125,19	- 1,3	- 3,97	9,72	228,32	1,9	218,60	0,2
4.Vj.	927,81	0,6	917,19	0,5	537,38	0,4	183,26	- 0,1	66,01	2,3	124,74	- 0,4	- 2,72	10,62	239,22	4,8	228,60	4,6
1997 1.Vj.	927,36	- 0,0	922,53	0,6	543,25	1,1	182,77	- 0,3	66,38	0,6	120,73	- 3,2	0,66	4,83	242,74	1,5	237,91	4,1
2.Vj.	935,40	0,9	924,74	0,2	544,78	0,3	183,09	0,2	66,46	0,1	121,22	0,4	0,45	10,66	252,77	4,1	242,11	1,8
3.Vj.	940,28	0,5	926,24	0,2	545,74	0,2	180,91	- 1,2	67,18	1,1	120,99	- 0,2	2,37	14,04	264,92	4,8	250,87	3,6
4.Vj.	948,42	0,9	930,80	0,5	550,25	0,8	179,74	- 0,6	69,18	3,0	121,83	0,7	0,57	17,62	271,45	2,5	253,83	1,2
1998 1.Vj.	958,02	- 1,0	947,05	- 1,7	551,43	0,2	183,75	2,2	71,64	3,6	122,28	0,4	8,41	10,97	273,46	0,7	262,49	3,4
2.Vj.	957,95	- 0,0	944,16	- 0,3	552,03	0,1	184,26	0,3	72,62	1,4	118,95	- 2,7	6,43	13,79	279,31	2,1	265,52	1,2
3.Vj.	961,21	0,3	948,17	0,4	557,70	1,0	184,16	- 0,1	73,75	1,6	118,46	- 0,4	3,91	13,05	275,73	- 1,3	262,69	- 1,1
4.Vj.	962,44	0,1	948,19	0,0	562,97	0,9	183,93	- 0,1	74,46	1,0	116,20	- 1,9	0,49	14,26	270,65	- 1,8	256,39	- 2,4
1999 1.Vj.	972,60	1,1	967,55	- 2,0	570,20	1,3	188,13	2,3	76,75	3,1	117,43	1,1	4,52	5,05	268,18	- 0,9	263,14	2,6
2.Vj.	973,93	0,1	966,00	- 0,2	569,64	- 0,1	188,62	0,3	76,57	- 0,2	119,05	1,4	1,15	7,92	284,57	6,1	276,65	5,1
3.Vj.	983,82	1,0	975,45	1,0	573,57	0,7	190,63	1,1	78,15	2,1	121,09	1,7	0,76	8,37	294,24	3,4	285,86	3,3
4.Vj.	994,44	1,1	982,73	0,7	581,51	1,4	189,97	- 0,3	78,12	- 0,1	120,81	- 0,2	1,02	11,72	303,29	3,1	291,58	2,0
	Mrd €																	
2005 1.Hj.	1116,33	1,1	1057,30	0,2	660,18	0,4	208,41	1,3	75,99	0,8	100,75	- 2,8	- 0,56	59,03	435,43	2,9	376,40	0,7
2.Hj.	1125,23	0,8	1072,73	1,5	668,28	1,2	208,78	0,2	76,97	1,3	103,84	3,1	- 2,16	52,50	462,65	6,3	410,15	9,0
1999 1.Vj.	497,28	.	494,70	.	291,54	.	96,19	.	39,24	.	60,04	.	2,31	2,58	137,12	.	134,54	.
2.Vj.	497,96	0,1	493,91	- 0,2	291,25	- 0,1	96,44	0,3	39,15	- 0,2	60,87	1,4	0,59	4,05	145,50	6,1	141,45	5,1
3.Vj.	503,02	1,0	498,74	1,0	293,26	0,7	97,47	1,1	39,96	2,1	61,91	1,7	0,39	4,28	150,44	3,4	146,16	3,3
4.Vj.	508,45	1,1	502,46	0,7	297,32	1,4	97,13	- 0,3	39,94	- 0,1	61,77	- 0,2	0,52	5,99	155,07	3,1	149,08	2,0
2000 1.Vj.	511,68	0,6	507,96	1,1	298,59	0,4	98,36	- 1,3	42,39	6,1	61,30	- 0,8	1,44	3,72	162,16	4,6	158,44	6,3
2.Vj.	516,30	0,9	513,41	1,1	303,73	1,7	97,51	- 0,9	43,92	3,6	60,75	- 0,9	1,59	2,89	167,61	3,4	164,72	4,0
3.Vj.	516,72	0,1	516,75	0,7	306,02	0,8	97,51	0,0	45,29	3,1	60,25	- 0,8	1,69	- 0,03	173,08	3,3	173,11	5,1
4.Vj.	517,25	0,1	516,59	- 0,0	305,75	- 0,1	98,53	1,0	45,00	- 0,6	59,24	- 1,7	1,93	0,66	185,45	7,1	184,79	6,7
2001 1.Vj.	525,45	1,6	518,66	0,4	310,90	1,7	99,45	0,9	44,35	- 1,4	58,48	- 1,3	- 0,70	6,79	183,59	- 1,0	176,80	- 4,3
2.Vj.	527,96	0,5	520,71	0,4	315,44	1,5	99,29	- 0,2	42,76	- 3,6	58,14	- 0,6	- 1,16	7,25	183,81	0,1	176,56	- 0,1
3.Vj.	528,00	0,0	518,18	- 0,5	317,44	0,6	99,34	0,1	41,09	- 3,9	57,71	- 0,7	- 3,63	9,82	183,48	- 0,2	173,66	- 1,6
4.Vj.	534,27	1,2	515,19	- 0,6	315,46	- 0,6	102,15	2,8	39,83	- 3,1	56,56	- 2,0	- 5,08	19,08	187,15	2,0	168,07	- 3,2
2002 1.Vj.	533,97	- 0,1	511,72	- 0,7	314,36	- 0,3	102,23	0,1	38,83	- 2,5	56,64	0,1	- 6,51	22,25	186,65	- 0,3	164,40	- 2,2
2.Vj.	533,65	- 0,1	512,00	0,1	315,78	0,5	102,76	0,5	38,49	- 0,9	53,86	- 4,9	- 5,00	21,65	189,62	1,6	167,97	2,2
3.Vj.	539,04	1,0	512,47	0,1	318,69	0,9	102,72	- 0,0	37,58	- 2,4	53,72	- 0,3	- 6,34	26,57	194,56	2,6	167,99	0,0
4.Vj.	541,83	0,5	514,48	0,4	318,78	0,0	104,56	1,8	37,68	0,3	53,11	- 1,1	- 5,81	27,35	197,54	1,5	170,19	1,3
2003 1.Vj.	538,06	- 0,7	520,59	1,2	320,94	0,7	103,24	- 1,3	37,45	- 0,6	53,37	0,5	- 0,52	17,47	193,43	- 2,1	175,96	3,4
2.Vj.	539,09	0,2	520,83	0,0	322,42	0,5	103,39	0,1	36,84	- 1,6	53,60	0,4	- 1,51	18,26	188,11	- 2,8	169,85	- 3,5
3.Vj.	543,14	0,8	515,98	- 0,9	322,82	0,1	104,91	1,5	36,47	- 1,0	53,35	- 0,5						

II. Konjunkturindikatoren

3. Verwendung des Bruttoinlandsprodukts in jeweiligen Preisen



II. Konjunkturindikatoren

4. Nationaleinkommen und Volkseinkommen *)

Zeit	saisonbereinigt *)										
	Bruttonationaleinkommen 1)		Volkseinkommen		Arbeitnehmerentgelt (Inländer) 1) 2)			Unternehmens- und Vermögenseinkommen 1) 3)			
	DM/€	Veränderung gegen Vorperiode in %	DM/€	Veränderung gegen Vorperiode in %	DM/€	Veränderung gegen Vorperiode in %	in % des Volkseinkommens	DM/€	Veränderung gegen Vorperiode in %	in % des Volkseinkommens	
	Mrd DM										
1991 1.Vj.	733,20	.	569,36	.	399,93	.	70,2	169,43	.	29,8	
2.Vj.	753,35	2,7	584,34	2,6	416,22	4,1	71,2	168,12	- 0,8	28,8	
3.Vj.	757,20	0,5	584,34	0,0	417,47	0,3	71,4	166,87	- 0,7	28,6	
4.Vj.	771,20	1,8	594,44	1,7	423,05	1,3	71,2	171,39	2,7	28,8	
1992 1.Vj.	799,07	3,6	615,56	3,6	436,62	3,2	70,9	178,94	4,4	29,1	
2.Vj.	802,50	0,4	616,75	0,2	445,03	1,9	72,2	171,72	- 4,0	27,8	
3.Vj.	814,04	1,4	625,06	1,3	457,41	2,8	73,2	167,65	- 2,4	26,8	
4.Vj.	816,79	0,3	626,10	0,2	454,81	- 0,6	72,6	171,29	2,2	27,4	
1993 1.Vj.	814,64	- 0,3	619,78	- 1,0	453,07	- 0,4	73,1	166,71	- 2,7	26,9	
2.Vj.	826,61	1,5	628,25	1,4	459,11	1,3	73,1	169,14	1,5	26,9	
3.Vj.	836,39	1,2	634,43	1,0	460,60	0,3	72,6	173,83	2,8	27,4	
4.Vj.	841,32	0,6	635,98	0,2	463,34	0,6	72,9	172,64	- 0,7	27,1	
1994 1.Vj.	855,91	1,7	643,66	1,2	468,81	1,2	72,8	174,85	1,3	27,2	
2.Vj.	861,13	0,6	651,10	1,2	467,23	- 0,3	71,8	183,87	5,2	28,2	
3.Vj.	870,38	1,1	659,86	1,3	469,54	0,5	71,2	190,32	3,5	28,8	
4.Vj.	876,78	0,7	668,15	1,3	475,64	1,3	71,2	192,51	1,2	28,8	
1995 1.Vj.	889,88	1,5	675,21	1,1	481,51	1,2	71,3	193,71	0,6	28,7	
2.Vj.	897,57	0,9	683,45	1,2	486,65	1,1	71,2	196,80	1,6	28,8	
3.Vj.	899,99	0,3	685,28	0,3	489,25	0,5	71,4	196,03	- 0,4	28,6	
4.Vj.	901,09	0,1	688,77	0,5	492,63	0,7	71,5	196,13	0,0	28,5	
1996 1.Vj.	904,16	0,3	682,66	- 0,9	491,44	- 0,2	72,0	191,22	- 2,5	28,0	
2.Vj.	908,58	0,5	691,95	1,4	490,11	- 0,3	70,8	201,84	5,6	29,2	
3.Vj.	915,48	0,8	695,59	0,5	493,28	0,6	70,9	202,31	0,2	29,1	
4.Vj.	921,88	0,7	702,65	1,0	493,96	0,1	70,3	208,69	3,2	29,7	
1997 1.Vj.	4) 906,14	- 1,7	4) 680,65	- 3,1	493,93	- 0,0	72,6	4) 186,72	- 10,5	27,4	
2.Vj.	4) 936,80	3,4	4) 710,18	4,3	493,14	- 0,2	69,4	4) 217,04	16,2	30,6	
3.Vj.	934,75	- 0,2	710,10	- 0,0	493,20	0,0	69,5	216,90	- 0,1	30,5	
4.Vj.	941,75	0,7	712,78	0,4	496,49	0,7	69,7	216,30	- 0,3	30,3	
1998 1.Vj.	945,55	0,4	714,46	0,2	498,13	0,3	69,7	216,33	0,0	30,3	
2.Vj.	944,29	- 0,1	708,64	- 0,8	502,34	0,8	70,9	206,30	- 4,6	29,1	
3.Vj.	953,66	1,0	721,90	1,9	506,87	0,9	70,2	215,02	4,2	29,8	
4.Vj.	960,59	0,7	722,44	0,1	511,61	0,9	70,8	210,84	- 1,9	29,2	
1999 1.Vj.	959,71	- 0,1	716,52	- 0,8	510,22	- 0,3	71,2	206,30	- 2,2	28,8	
2.Vj.	968,80	0,9	726,28	1,4	517,18	1,4	71,2	209,10	1,4	28,8	
3.Vj.	974,63	0,6	730,54	0,6	520,41	0,6	71,2	210,13	0,5	28,8	
4.Vj.	989,88	1,6	735,49	0,7	524,40	0,8	71,3	211,09	0,5	28,7	
	Mrd €										
2003 2.Hj.	1 083,56	1,9	809,48	2,4	566,55	0,4	70,0	242,93	7,5	30,0	
2004 1.Hj.	1 104,74	2,0	829,16	2,4	568,49	0,3	68,6	260,67	7,3	31,4	
2.Hj.	1 111,29	0,6	829,16	0,0	566,01	- 0,4	68,3	263,15	1,0	31,7	
2005 1.Hj.	1 121,06	0,9	842,15	1,6	566,40	0,1	68,3	275,75	4,8	32,7	
2.Hj.	1 128,21	0,6	841,75	- 0,0	562,39	- 0,7	66,8	279,36	1,3	33,2	
1999 1.Vj.	490,69	.	366,35	.	260,87	.	71,2	105,48	.	28,8	
2.Vj.	495,34	0,9	371,34	1,4	264,43	1,4	71,2	106,91	1,4	28,8	
3.Vj.	498,32	0,6	373,52	0,6	266,08	0,6	71,2	107,44	0,5	28,8	
4.Vj.	506,12	1,6	376,05	0,7	268,12	0,8	71,3	107,93	0,5	28,7	
2000 1.Vj.	512,44	1,2	383,53	2,0	271,69	1,3	70,8	111,84	3,6	29,2	
2.Vj.	510,89	- 0,3	379,73	- 1,0	273,95	0,8	72,1	105,78	- 5,4	27,9	
3.Vj.	507,03	- 0,8	378,89	- 0,2	276,50	0,9	73,0	102,39	- 3,2	27,0	
4.Vj.	512,81	1,1	382,28	0,9	277,92	0,5	72,7	104,36	1,9	27,3	
2001 1.Vj.	521,81	1,8	390,41	2,1	278,94	0,4	71,4	111,47	6,8	28,6	
2.Vj.	521,83	0,0	387,66	- 0,7	279,64	0,3	72,1	108,02	- 3,1	27,9	
3.Vj.	519,81	- 0,4	388,47	0,2	279,93	0,1	72,1	108,54	0,5	27,9	
4.Vj.	528,71	1,7	394,30	1,5	282,11	0,8	71,5	112,19	3,4	28,5	
2002 1.Vj.	523,28	- 1,0	390,03	- 1,1	281,52	- 0,2	72,2	108,51	- 3,3	27,8	
2.Vj.	527,45	0,8	393,68	0,9	281,44	- 0,0	71,5	112,24	3,4	28,5	
3.Vj.	535,43	1,5	399,10	1,4	282,81	0,5	70,9	116,29	3,6	29,1	
4.Vj.	534,73	- 0,1	398,38	- 0,2	282,91	0,0	71,0	115,47	- 0,7	29,0	
2003 1.Vj.	532,12	- 0,5	396,46	- 0,5	282,32	- 0,2	71,2	114,14	- 1,2	28,8	
2.Vj.	531,58	- 0,1	394,04	- 0,6	282,22	- 0,0	71,6	111,82	- 2,0	28,4	
3.Vj.	539,86	1,6	406,00	3,0	283,70	0,5	69,9	122,30	9,4	30,1	
4.Vj.	543,70	0,7	403,48	- 0,6	282,85	- 0,3	70,1	120,63	- 1,4	29,9	
2004 1.Vj.	551,08	1,4	413,29	2,4	284,39	0,5	68,8	128,90	6,9	31,2	
2.Vj.	553,66	0,5	415,87	0,6	284,10	- 0,1	68,3	131,77	2,2	31,7	
3.Vj.	553,71	0,0	415,66	- 0,1	283,26	- 0,3	68,1	132,40	0,5	31,9	
4.Vj.	557,58	0,7	413,50	- 0,5	282,75	- 0,2	68,4	130,75	- 1,2	31,6	
2005 1.Vj.	4) 555,25	- 0,4	4) 417,41	0,9	283,33	0,2	67,9	4) 134,08	2,5	32,1	
2.Vj.	4) 565,81	1,9	4) 424,74	1,8	283,07	- 0,1	66,6	4) 141,67	5,7	33,4	
3.Vj.	562,46	- 0,6	420,77	- 0,9	281,74	- 0,5	67,0	139,03	- 1,9	33,0	
4.Vj.	565,75	0,6	420,98	0,0	280,65	- 0,4	66,7	140,33	0,9	33,3	

Quelle der Ursprungswerte: Statistisches Bundesamt. — * Rechenstand: Februar 2006. — + Kalendereinfluss nicht ausgeschaltet. — 1 Ermittelt aus saisonbereinigten Grundreihen. — 2 Einschl. Sozialbeiträge der Arbeitgeber. — 3 Umfasst neben den Einkommen aus Unternehmertätigkeit auch Zinsen, Dividenden, Gewinnausschüttungen, Nettopachten und reinvestierte

Gewinne aus der/an die übrige(n) Welt. — 4 Vierteljährliche Veränderung des Bruttonationaleinkommens, des Volkseinkommens sowie des (als Rest ermittelten) Unternehmens- und Vermögenseinkommens durch besonders große Kalenderrunregelmäßigkeiten beeinflusst, die sich im Halbjahr weitgehend ausgleichen.

II. Konjunkturindikatoren

4. Nationaleinkommen und Volkseinkommen



+ Kalendereinfluss nicht ausgeschaltet.

II. Konjunkturindikatoren

5. Einkommen der privaten Haushalte *)

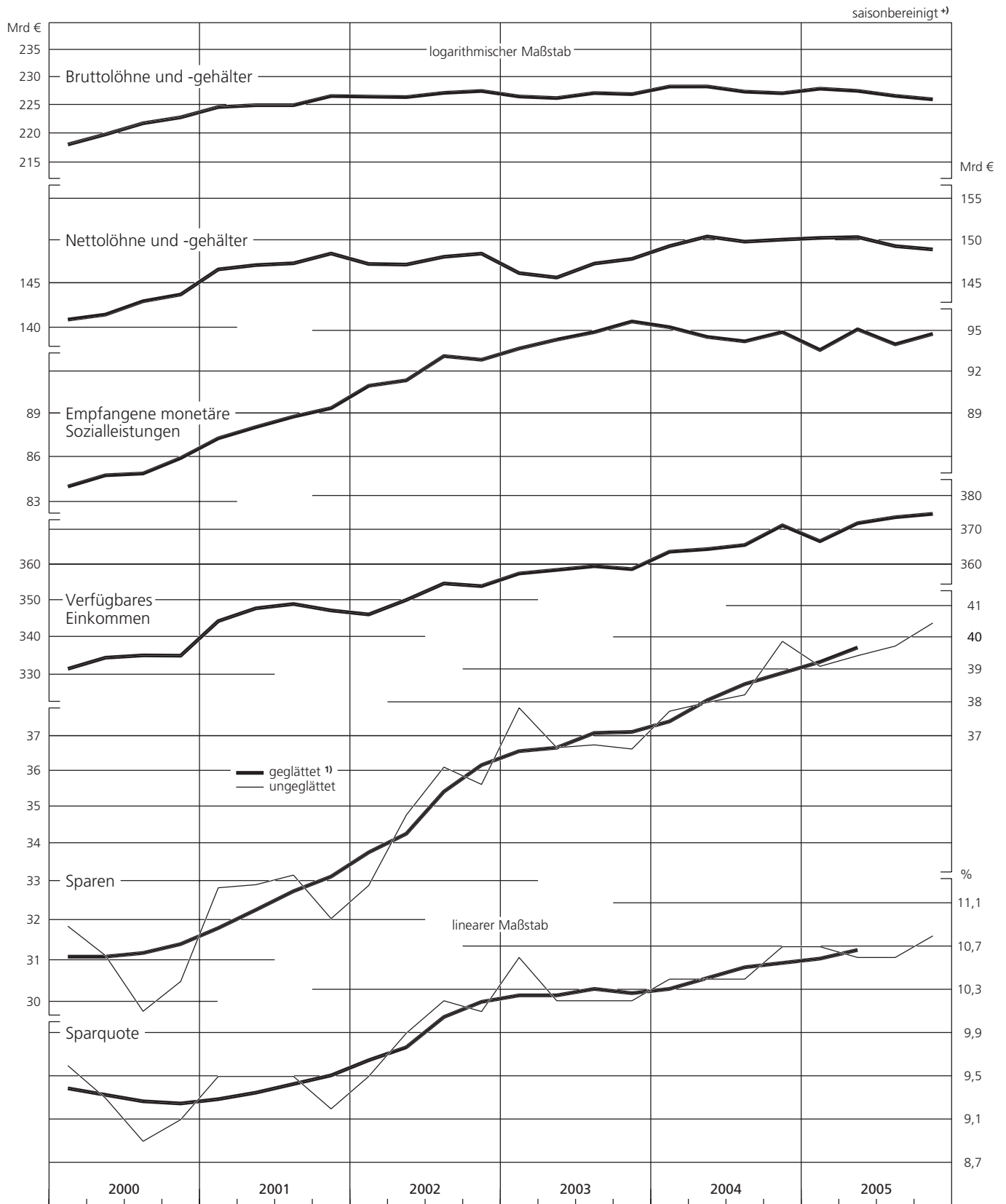
saisonbereinigt +)

Zeit	Bruttolöhne und -gehälter 1)		Abzüge 2) 3)		Nettolöhne und -gehälter		Empfangene monetäre Sozialleistungen (A) 4)		Masseneinkommen 3)		Betriebsüberschuss/Selbständigen-einkommen 5)		Verfügbares Einkommen 3) 6)		Sparen 3) 6)		Sparquote 3) 7)
	DM/€	Veränderung gegen Vorperiode in %	DM/€	Veränderung gegen Vorperiode in %	DM/€	Veränderung gegen Vorperiode in %	DM/€	Veränderung gegen Vorperiode in %	DM/€	Veränderung gegen Vorperiode in %	DM/€	Veränderung gegen Vorperiode in %	DM/€	Veränderung gegen Vorperiode in %	DM/€	Veränderung gegen Vorperiode in %	%
	Mrd DM																
1991 1.Vj.	327,68	.	94,08	.	233,60	.	101,74	.	335,35	.	156,78	.	478,61	.	60,42	.	12,6
2.Vj.	339,34	3,6	102,97	9,5	236,36	1,2	104,62	2,8	340,98	1,7	167,75	7,0	496,74	3,8	67,40	11,6	13,6
3.Vj.	340,53	0,4	107,32	4,2	233,21	-1,3	108,16	3,4	341,37	0,1	163,45	-2,6	490,21	-1,3	63,43	-5,9	12,9
4.Vj.	347,84	2,1	110,17	2,7	237,67	1,9	111,60	3,2	349,27	2,3	167,36	2,4	509,98	4,0	63,45	0,0	12,4
1992 1.Vj.	356,47	2,5	112,34	2,0	244,13	2,7	113,61	1,8	357,74	2,4	177,28	5,9	519,00	1,8	66,15	4,3	12,7
2.Vj.	364,39	2,2	115,75	3,0	248,64	1,9	115,41	1,6	364,06	1,8	172,95	-2,4	524,08	1,0	66,69	0,8	12,7
3.Vj.	373,58	2,5	119,52	3,3	254,06	2,2	119,05	3,2	373,11	2,5	168,87	-2,4	530,13	1,2	69,43	4,1	13,1
4.Vj.	372,14	-0,4	117,06	-2,1	255,08	0,4	125,78	5,7	380,86	2,1	171,45	1,5	547,05	3,2	66,60	-4,1	12,2
1993 1.Vj.	371,20	-0,3	116,65	-0,4	254,55	-0,2	123,73	-1,6	378,28	-0,7	175,77	2,5	536,07	-2,0	64,80	-2,7	12,1
2.Vj.	376,03	1,3	117,35	0,6	258,68	1,6	125,11	1,1	383,79	1,5	175,99	0,1	544,72	1,6	67,83	4,7	12,5
3.Vj.	377,57	0,4	119,42	1,8	258,15	-0,2	129,50	3,5	387,65	1,0	177,14	0,7	549,76	0,9	64,62	-4,7	11,8
4.Vj.	379,39	0,5	120,28	0,7	259,11	0,4	132,84	2,6	391,95	1,1	179,94	1,6	563,46	2,5	67,24	4,1	11,9
1994 1.Vj.	380,49	0,3	123,37	2,6	257,11	-0,8	130,47	-1,8	387,59	-1,1	190,48	5,9	563,79	0,1	62,51	-7,0	11,1
2.Vj.	378,73	-0,5	122,30	-0,9	256,43	-0,3	132,04	1,2	388,47	0,2	186,82	-1,9	562,09	-0,3	63,58	1,7	11,3
3.Vj.	380,98	0,6	125,19	2,4	255,78	-0,3	134,13	1,6	389,91	0,4	195,74	4,8	570,18	1,4	64,93	2,1	11,4
4.Vj.	385,79	1,3	128,50	2,6	257,29	0,6	132,61	-1,1	389,89	-0,0	200,28	2,3	579,65	1,7	68,02	4,8	11,7
1995 1.Vj.	389,62	1,0	130,90	1,9	258,72	0,6	135,28	2,0	394,00	1,1	195,15	-2,6	578,79	-0,1	64,66	-4,9	11,2
2.Vj.	392,81	0,8	134,66	2,9	258,15	-0,2	137,53	1,7	395,68	0,4	199,89	2,4	587,20	1,5	64,52	-0,2	11,0
3.Vj.	395,16	0,6	136,67	1,5	258,48	0,1	139,18	1,2	397,66	0,5	202,29	1,2	589,58	0,4	65,09	0,9	11,0
4.Vj.	397,52	0,6	137,98	1,0	259,54	0,4	141,52	1,7	401,07	0,9	195,11	-3,5	589,31	-0,0	63,37	-2,6	10,8
1996 1.Vj.	398,25	0,2	139,37	1,0	258,87	-0,3	149,17	5,4	408,04	1,7	198,34	1,7	594,67	0,9	63,82	0,7	10,7
2.Vj.	396,86	-0,3	139,02	-0,3	257,84	-0,4	150,54	0,9	408,38	0,1	196,76	-0,8	594,67	0,0	63,23	-0,9	10,6
3.Vj.	398,72	0,5	141,21	1,6	257,50	-0,1	149,74	-0,5	407,24	-0,3	202,00	-2,7	599,25	0,8	63,64	0,6	10,6
4.Vj.	398,68	-0,0	142,95	1,2	255,72	-0,7	149,58	-0,1	405,31	-0,5	200,53	-0,7	597,94	-0,2	61,04	-4,1	10,2
1997 1.Vj.	397,44	-0,3	143,60	0,5	253,85	-0,7	152,93	2,2	406,77	0,4	200,45	-0,0	600,07	0,4	60,81	-0,4	10,1
2.Vj.	396,49	-0,2	143,71	0,1	252,77	-0,4	153,47	0,4	406,25	-0,1	206,18	2,9	606,74	1,1	60,12	-1,1	9,9
3.Vj.	396,72	0,1	144,09	0,3	252,63	-0,1	152,79	-0,4	405,42	-0,2	211,13	2,4	607,46	0,1	61,16	1,7	10,1
4.Vj.	399,11	0,6	145,46	1,0	253,65	0,4	154,04	0,8	407,69	0,6	215,77	2,2	613,39	1,0	63,27	3,5	10,3
1998 1.Vj.	400,73	0,4	144,46	-0,7	256,27	1,0	153,30	-0,5	409,57	0,5	210,80	-2,3	614,50	0,2	64,19	1,5	10,4
2.Vj.	404,52	0,9	145,92	1,0	258,60	0,9	157,70	2,9	416,30	1,6	204,21	-3,1	613,74	-0,1	62,78	-2,2	10,2
3.Vj.	407,42	0,7	147,02	0,8	260,40	0,7	156,86	-0,5	417,26	0,2	212,87	4,2	619,82	1,0	61,35	-2,3	9,9
4.Vj.	410,29	0,7	149,27	1,5	261,03	0,2	157,15	0,2	418,18	0,2	221,62	4,1	626,10	1,0	61,08	-0,4	9,8
1999 1.Vj.	411,98	0,4	148,58	-0,5	263,39	0,9	159,24	1,3	422,64	1,1	214,63	-3,2	628,70	0,4	58,56	-4,1	9,3
2.Vj.	417,41	1,3	150,31	1,2	267,11	1,4	160,50	0,8	427,60	1,2	213,52	-0,5	628,62	-0,0	58,52	-0,1	9,3
3.Vj.	419,90	0,6	149,88	-0,3	270,02	1,1	162,12	1,0	432,14	1,1	213,83	0,1	633,88	0,8	59,67	2,0	9,4
4.Vj.	422,05	0,5	151,71	1,2	270,33	0,1	164,54	1,5	434,88	0,6	226,00	5,7	646,95	2,1	63,27	6,0	9,8
Mrd €																	
2005 1.Hj.	455,87	0,2	154,91	0,1	300,96	0,2	188,88	-0,2	489,84	0,1	258,51	0,7	739,34	0,2	78,53	0,5	10,6
2.Hj.	453,06	-0,6	154,53	-0,2	298,53	-0,8	188,96	0,0	487,49	-0,5	271,09	4,9	749,10	1,3	80,19	2,1	10,7
1999 1.Vj.	210,64	.	75,97	.	134,67	.	81,42	.	216,09	.	109,74	.	321,45	.	29,94	.	9,3
2.Vj.	213,42	1,3	76,85	1,2	136,57	1,4	82,06	0,8	218,63	1,2	109,17	-0,5	321,41	-0,0	29,92	-0,1	9,3
3.Vj.	214,69	0,6	76,63	-0,3	138,06	1,1	82,89	1,0	220,95	1,1	109,33	0,1	324,10	0,8	30,51	2,0	9,4
4.Vj.	215,79	0,5	77,57	1,2	138,22	0,1	84,13	1,5	222,35	0,6	115,55	5,7	330,78	2,1	32,35	6,0	9,8
2000 1.Vj.	218,30	1,2	77,26	-0,4	141,04	2,0	84,10	-0,0	225,14	1,3	113,25	-2,0	331,87	0,3	31,85	-1,5	9,6
2.Vj.	220,05	0,8	78,45	1,5	141,60	0,4	84,85	0,9	226,45	0,6	116,56	2,9	334,80	0,9	31,12	-2,3	9,3
3.Vj.	221,99	0,9	78,89	0,6	143,10	1,1	84,97	0,1	228,07	0,7	114,44	-1,8	335,41	0,2	29,78	-4,3	8,9
4.Vj.	223,03	0,5	79,17	0,4	143,86	0,5	86,01	1,2	229,87	0,8	114,16	-0,2	335,33	-0,0	30,49	2,4	9,1
2001 1.Vj.	224,85	0,8	78,11	-1,3	146,74	2,0	87,36	1,6	234,10	1,8	119,11	4,3	344,61	2,8	32,83	7,7	9,5
2.Vj.	225,18	0,1	77,94	-0,2	147,24	0,3	88,14	0,9	235,38	0,5	121,39	1,9	348,10	1,0	32,91	0,2	9,5
3.Vj.	225,18	0,0	77,73	-0,3	147,45	0,1	88,87	0,8	236,32	0,4	121,33	-0,0	349,29	0,3	33,16	0,8	9,5
4.Vj.	226,81	0,7	78,22	0,6	148,59	0,8	89,47	0,7	238,06	0,7	116,87	-3,7	347,52	-0,5	32,04	-3,4	9,2
2002 1.Vj.	226,71	-0,0	79,34	1,4	147,37	-0,8	91,06	1,8	238,43	0,2	115,12	-1,5	346,42	-0,3	32,89	2,7	9,5
2.Vj.	226,62	-0,0	79,32	-0,0	147,30	-0,0	91,45	0,4	238,75	0,1	119,28	3,6	350,40	1,1	34,77	5,7	9,9
3.Vj.	227,38	0,3	79,17	-0,2	148,21	0,6	93,22	1,9	241,43	1,1	119,48	0,2	355,00	1,3	36,11	3,9	10,2
4.Vj.	227,72	0,1	79,14	-0,0	148,58	0,2	92,95	-0,3	241,53	0,0	118,17	-1,1	354,25	-0,2	35,62	-1,4	10,1
2003 1.Vj.	226,73	-0,4	80,42	1,6	146,31	-1,5	93,78	0,9	240,09	-0,6	122,81	3,9	357,80	1,0	37,84	6,2	10,6
2.Vj.	226,45	-0,1	80,65	0,3	145,80	-0,3	94,44	0,7	240,24	0,1	121,70	-0,9	358,82	0,3	36,67	-3,1	10,2
3.Vj.	227,35	0,4	79,93	-0,9	147,42	1,1	95,00	0,6	242,42	0,9	122,46	0,6	359,87	0,3	36,75	0,2	10,2
4.Vj.	227,15	-0,1	79,18	-0,9	147,97	0,4	95,80	0,8	243,77	0,6	119,30	-2,6	359,03	-0,2	36,63	-0,3	10,2
2004 1.Vj.	228,52	0,6	79,05	-0,2	149,47	1,0	95,37	-0,4	244,84	0,4	124,23	4,1	364,01	1,4	37,74	3,0	10,4
2.Vj.	228,53	0,0	77,93	-1,4	150,60	0,8	94,64	-0,8	245,24	0,2	122,80	-1,2	364,75	0,2	38,00	0,7	10,4
3.Vj.	227,59	-0,4	77,60	-0,4	149,99	-0,4	94,31	-0,3	244,30	-0,4	126,58	3,1	365,95	0,3	38,23	0,6	10,4
4.Vj.	227,32	-0,1	77,09	-0,7	150,23	0,2	95,00	0,7	245,23	0,4	130,11	2,8	371,66	1,6	39,88	4,3	10,7
2005 1.Vj.	228,13	0,4	77,70	0,8	150,43	0,1	93,67	-1,4	244,10	-0,5	129,24	-0,7	367,04	-1,2	39,10	-2,0	10,7
2.Vj.	227,74	-0,2	77,21	-0,6	150,53	0,1	95,21	1,6	245,74	0,7	129,27	0,0	372,30	1,4	39,43	0,8	10,6
3.Vj.	226,84	-0,4	77,38	0,2	149,46	-0,7	94,09	-1,2	243,55	-0,9	135,81	5,1	374,05	0,5	39,73	0,8	10,6
4.Vj.	226,22	-0,3	77,15	-0,3	149,07	-0,3	94,87	0,8	243,94	0,2	135,28	-0,4	375,05	0,3	40,46	1,8	10,8

Quelle der Ursprungswerte: Statistisches Bundesamt. — * Private Haushalte einschl. Privater Organisationen ohne Erwerbszweck. Rechenstand: Februar 2006. — + Kalendereinfluss nicht ausgeschaltet. — 1 Inländerkonzept. — 2 Lohnsteuer und Sozialbeiträge der Arbeitnehmer. — 3 Ermittelt aus saisonbereinig

II. Konjunkturindikatoren

5. Einkommen der privaten Haushalte



+ Kalendereinfluss nicht ausgeschaltet. — 11 Gleitender Durchschnitt über fünf Quartale.

II. Konjunkturindikatoren

6. Produktivität und Lohnkosten in der Gesamtwirtschaft *)

saisonbereinigt +)

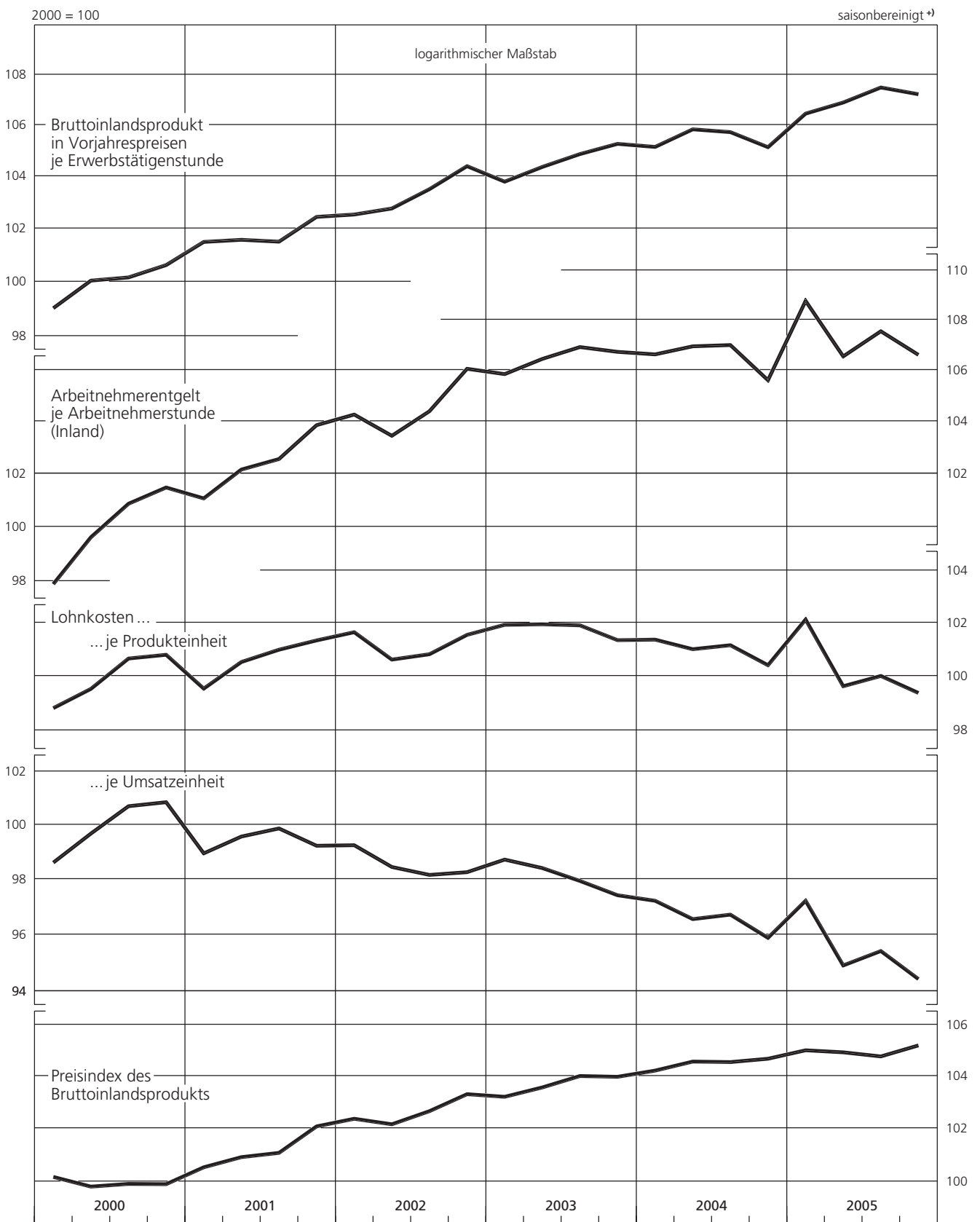
Zeit	Bruttoinlandsprodukt in Vorjahrespreisen je Erwerbstätigenstunde		Arbeitnehmerentgelt je Arbeitnehmerstunde (Inland)		Lohnkosten				Preisindex des Bruttoinlandsprodukts	
	2000 = 100	Veränderung gegen Vorperiode in %	2000 = 100	Veränderung gegen Vorperiode in %	je Produkteinheit 1)		je Umsatzeinheit 2)		2000 = 100	Veränderung gegen Vorperiode in %
					2000 = 100	Veränderung gegen Vorperiode in %	2000 = 100	Veränderung gegen Vorperiode in %		
2001 1.Hj.	101,57	1,1	101,65	0,4	100,08	- 0,7	99,31	- 1,5	100,78	0,8
2.Hj.	102,02	0,4	103,25	1,6	101,21	1,1	99,59	0,3	101,62	0,8
2002 1.Hj.	102,70	0,7	103,90	0,6	101,17	- 0,0	98,90	- 0,7	102,31	0,7
2.Hj.	103,98	1,2	105,26	1,3	101,23	0,1	98,25	- 0,7	103,03	0,7
2003 1.Hj.	104,13	0,1	106,19	0,9	101,98	0,7	98,60	0,4	103,43	0,4
2.Hj.	105,11	0,9	106,86	0,6	101,66	- 0,3	97,72	- 0,9	104,03	0,6
2004 1.Hj.	105,53	0,4	106,82	- 0,0	101,22	- 0,4	96,92	- 0,8	104,43	0,4
2.Hj.	105,48	- 0,0	106,34	- 0,4	100,82	- 0,4	96,34	- 0,6	104,64	0,2
2005 1.Hj.	106,72	1,2	107,68	1,3	100,90	0,1	96,08	- 0,3	105,00	0,3
2.Hj.	107,40	0,6	107,12	- 0,5	99,74	- 1,1	94,96	- 1,2	105,02	0,0
1991 1.Vj.	81,76	.	68,94	.	84,32	.	100,00	.	84,26	.
2.Vj.	81,67	- 0,1	71,85	4,2	87,98	4,3	101,08	1,1	86,97	3,2
3.Vj.	81,96	0,4	72,85	1,4	88,88	1,0	101,21	0,1	87,76	0,9
4.Vj.	83,44	1,8	74,77	2,6	89,61	0,8	100,12	- 1,1	89,45	1,9
1992 1.Vj.	84,03	0,7	75,59	1,1	89,96	0,4	100,31	0,2	89,64	0,2
2.Vj.	83,67	- 0,4	77,81	2,9	93,00	3,4	102,02	1,7	91,11	1,6
3.Vj.	84,39	0,9	80,38	3,3	95,25	2,4	103,40	1,4	92,08	1,1
4.Vj.	85,12	0,9	80,70	0,4	94,81	- 0,5	101,91	- 1,4	92,98	1,0
1993 1.Vj.	84,80	- 0,4	81,49	1,0	96,10	1,4	102,41	0,5	93,79	0,9
2.Vj.	85,22	0,5	82,71	1,5	97,05	1,0	102,53	0,1	94,63	0,9
3.Vj.	86,03	1,0	83,24	0,6	96,76	- 0,3	101,56	- 0,9	95,23	0,6
4.Vj.	86,55	0,6	84,19	1,1	97,27	0,5	101,49	- 0,1	95,80	0,6
1994 1.Vj.	87,35	0,9	84,94	0,9	97,24	- 0,0	100,69	- 0,8	96,54	0,8
2.Vj.	87,75	0,5	84,90	- 0,0	96,75	- 0,5	99,82	- 0,9	96,89	0,4
3.Vj.	88,29	0,6	85,26	0,4	96,57	- 0,2	99,30	- 0,5	97,23	0,4
4.Vj.	89,35	1,2	87,17	2,2	97,56	1,0	99,65	0,4	97,87	0,7
1995 1.Vj.	89,55	0,2	87,68	0,6	97,91	0,4	99,65	0,0	98,23	0,4
2.Vj.	90,57	1,1	89,63	2,2	98,96	1,1	100,09	0,4	98,85	0,6
3.Vj.	90,66	0,1	90,20	0,6	99,49	0,5	100,14	0,0	99,32	0,5
4.Vj.	91,11	0,5	91,16	1,1	100,05	0,6	100,60	0,5	99,45	0,1
1996 1.Vj.	91,18	0,1	91,69	0,6	100,56	0,5	101,10	0,5	99,44	- 0,0
2.Vj.	92,47	1,4	91,62	- 0,1	99,08	- 1,5	99,75	- 1,3	99,32	- 0,1
3.Vj.	93,00	0,6	92,06	0,5	98,99	- 0,1	99,52	- 0,2	99,46	0,1
4.Vj.	93,80	0,9	93,22	1,3	99,38	0,4	99,71	0,2	99,64	0,2
1997 1.Vj.	93,97	0,2	95,02	1,9	3) 101,12	1,8	3) 101,31	1,6	99,81	0,2
2.Vj.	94,88	1,0	3) 92,55	- 2,6	3) 97,54	- 3,5	3) 97,88	- 3,4	99,64	- 0,2
3.Vj.	95,19	0,3	93,19	0,7	97,90	0,4	98,11	0,2	99,79	0,2
4.Vj.	95,81	0,7	93,96	0,8	98,07	0,2	98,23	0,1	99,81	0,0
1998 1.Vj.	96,53	0,8	94,34	0,4	97,73	- 0,3	97,83	- 0,4	99,89	0,1
2.Vj.	96,10	- 0,4	95,16	0,9	99,02	1,3	98,66	0,8	100,35	0,5
3.Vj.	96,16	0,1	95,24	0,1	99,04	0,0	98,60	- 0,1	100,43	0,1
4.Vj.	95,64	- 0,5	95,03	- 0,2	99,36	0,3	98,74	0,1	100,62	0,2
1999 1.Vj.	96,91	1,3	96,01	1,0	99,07	- 0,3	98,40	- 0,3	100,67	0,0
2.Vj.	96,95	0,0	97,11	1,1	100,17	1,1	99,27	0,9	100,89	0,2
3.Vj.	97,83	0,9	97,36	0,3	99,52	- 0,6	98,86	- 0,4	100,65	- 0,2
4.Vj.	98,25	0,4	96,75	- 0,6	98,47	- 1,1	97,99	- 0,9	100,48	- 0,2
2000 1.Vj.	99,07	0,8	97,94	1,2	98,86	0,4	98,65	0,7	100,22	- 0,3
2.Vj.	100,09	1,0	99,66	1,8	99,57	0,7	99,72	1,1	99,86	- 0,4
3.Vj.	100,21	0,1	100,91	1,3	100,70	1,1	100,74	1,0	99,96	0,1
4.Vj.	100,67	0,5	101,52	0,6	100,84	0,1	100,89	0,1	99,95	- 0,0
2001 1.Vj.	101,54	0,9	101,11	- 0,4	99,58	- 1,2	98,99	- 1,9	100,58	0,6
2.Vj.	101,62	0,1	102,20	1,1	100,57	1,0	99,61	0,6	100,96	0,4
3.Vj.	101,55	- 0,1	102,60	0,4	101,03	0,5	99,91	0,3	101,12	0,2
4.Vj.	102,49	0,9	103,90	1,3	101,38	0,3	99,27	- 0,6	102,12	1,0
2002 1.Vj.	102,58	0,1	104,31	0,4	101,69	0,3	99,29	0,0	102,41	0,3
2.Vj.	102,81	0,2	103,49	- 0,8	100,66	- 1,0	98,49	- 0,8	102,20	- 0,2
3.Vj.	103,55	0,7	104,44	0,9	100,86	0,2	98,20	- 0,3	102,70	0,5
4.Vj.	104,44	0,9	106,10	1,6	101,59	0,7	98,30	0,1	103,35	0,6
2003 1.Vj.	103,84	- 0,6	105,89	- 0,2	101,97	0,4	98,76	0,5	103,25	- 0,1
2.Vj.	104,41	0,5	106,49	0,6	101,99	0,0	98,45	- 0,3	103,61	0,3
3.Vj.	104,91	0,5	106,96	0,4	101,95	- 0,0	97,98	- 0,5	104,05	0,4
4.Vj.	105,31	0,4	106,77	- 0,2	101,39	- 0,5	97,46	- 0,5	104,02	- 0,0
2004 1.Vj.	105,19	- 0,1	106,67	- 0,1	101,41	0,0	97,26	- 0,2	104,26	0,2
2.Vj.	105,88	0,7	106,99	0,3	101,05	- 0,4	96,60	- 0,7	104,61	0,3
3.Vj.	105,77	- 0,1	107,04	0,0	101,20	0,1	96,76	0,2	104,59	- 0,0
4.Vj.	105,18	- 0,6	105,65	- 1,3	100,45	- 0,7	95,93	- 0,9	104,72	0,1
2005 1.Vj.	106,50	1,3	3) 108,81	3,0	3) 102,17	1,7	3) 97,26	1,4	105,05	0,3
2.Vj.	106,94	0,4	3) 106,59	- 2,0	3) 99,67	- 2,4	3) 94,95	- 2,4	104,97	- 0,1
3.Vj.	107,54	0,6	107,59	0,9	100,05	0,4	95,46	0,5	104,81	- 0,2
4.Vj.	107,27	- 0,3	106,65	- 0,9	99,42	- 0,6	94,47	- 1,0	105,24	0,4

Quellen der Ursprungswerte: Statistisches Bundesamt, Institut für Arbeitsmarkt- und Berufsforschung der Bundesagentur für Arbeit. — * Rechenstand: Februar 2006. — + Kalendereinfluss nicht ausgeschaltet; ermittelt aus saisonbereinigten Grundreihen. — 1 Quotient aus dem Index des Arbeitnehmerentgelts je Arbeitnehmerstunde und dem Index des Bruttoinlands-

produkts in Vorjahrespreisen je Erwerbstätigenstunde. — 2 Quotient aus dem Index des Arbeitnehmerentgelts je Arbeitnehmerstunde und dem Index des nominalen Bruttoinlandsprodukts je Erwerbstätigenstunde. — 3 Vierteljährliche Veränderung vor allem durch besonders große Kalenderunregelmäßigkeiten beeinflusst, die sich im Halbjahr weitgehend ausgleichen.

II. Konjunkturindikatoren

6. Produktivität und Lohnkosten in der Gesamtwirtschaft



+ Kalendereinfluss nicht ausgeschaltet.

II. Konjunkturindikatoren
7. Lohnstückkosten in ausgewählten Wirtschaftsbereichen *)

saisonbereinigt +)

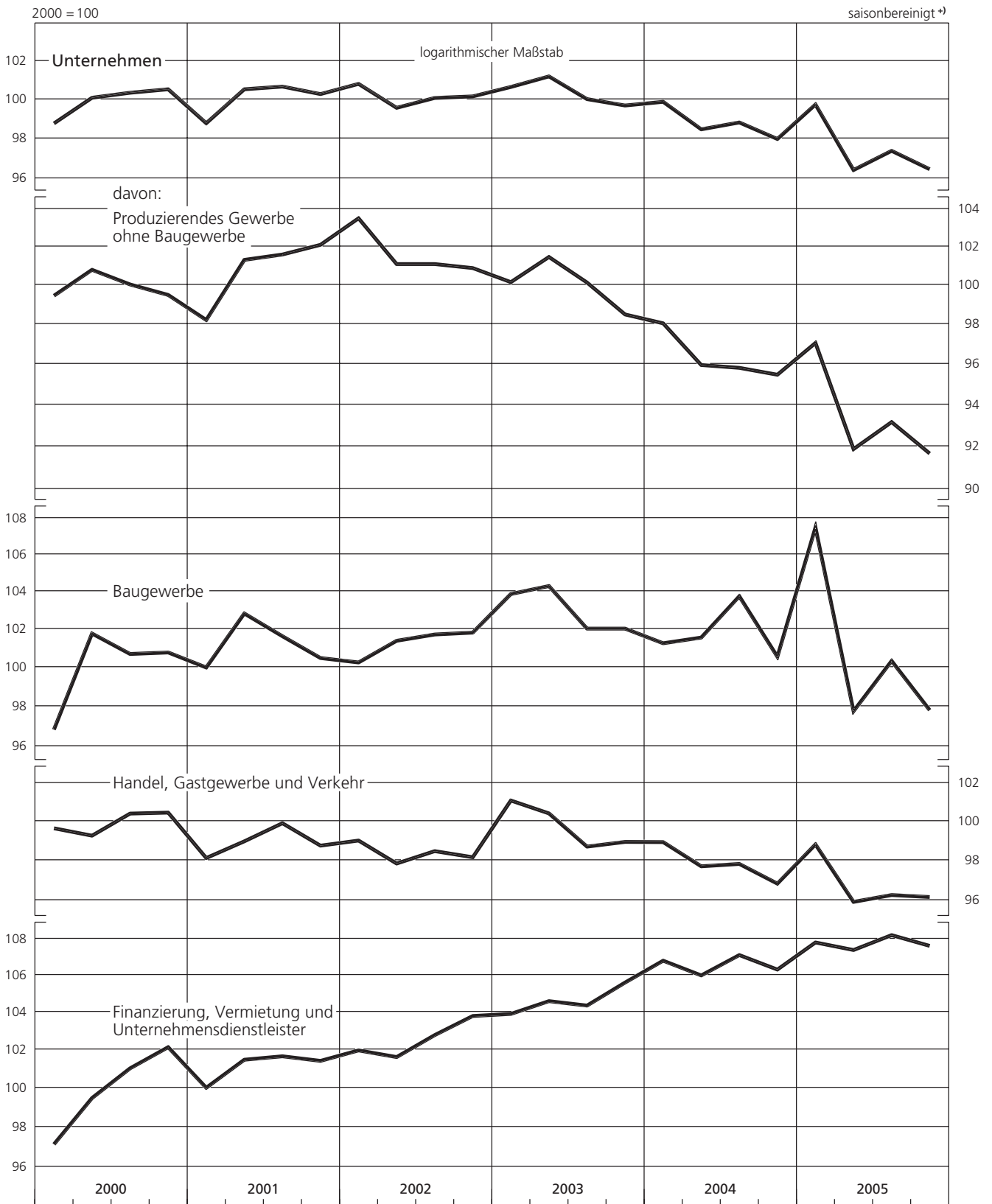
Zeit	Unternehmen 1)		davon:				Handel, Gastgewerbe und Verkehr		Finanzierung, Vermietung und Unternehmensdienstleister	
	Veränderung gegen Vorperiode in %		Produzierendes Gewerbe ohne Baugewerbe		Baugewerbe		Veränderung gegen Vorperiode in %		Veränderung gegen Vorperiode in %	
	2000=100		2000=100	Veränderung gegen Vorperiode in %	2000=100	Veränderung gegen Vorperiode in %	2000=100		2000=100	Veränderung gegen Vorperiode in %
2002 1.Hj.	100,25	- 0,3	102,35	0,4	100,87	- 0,2	98,48	- 0,9	101,84	0,2
2.Hj.	100,18	- 0,1	101,05	- 1,3	101,82	0,9	98,37	- 0,1	103,34	1,5
2003 1.Hj.	100,99	0,8	100,86	- 0,2	104,13	2,3	100,80	2,5	104,30	0,9
2.Hj.	99,92	- 1,1	99,36	- 1,5	102,08	- 2,0	98,88	- 1,9	105,03	0,7
2004 1.Hj.	99,23	- 0,7	97,04	- 2,3	101,46	- 0,6	98,37	- 0,5	106,46	1,4
2.Hj.	98,46	- 0,8	95,70	- 1,4	102,21	0,7	97,39	- 1,0	106,77	0,3
2005 1.Hj.	98,13	- 0,3	94,50	- 1,3	102,55	0,3	97,41	0,0	107,66	0,8
2.Hj.	96,98	- 1,2	92,47	- 2,1	99,13	- 3,3	96,27	- 1,2	107,98	0,3
1991 1.Vj.	85,10		88,14		69,76		86,56		71,20	
2.Vj.	88,51	4,0	91,55	3,9	74,76	7,2	90,01	4,0	73,30	2,9
3.Vj.	90,61	2,4	93,48	2,1	74,39	- 0,5	94,27	4,7	75,55	3,1
4.Vj.	92,24	1,8	94,68	1,3	76,02	2,2	96,48	2,3	77,40	2,4
1992 1.Vj.	91,62	- 0,7	93,29	- 1,5	75,91	- 0,1	95,07	- 1,5	78,05	0,8
2.Vj.	95,02	3,7	97,95	5,0	78,57	3,5	98,97	4,1	80,05	2,6
3.Vj.	97,09	2,2	101,33	3,5	79,89	1,7	100,43	1,5	81,32	1,6
4.Vj.	97,70	0,6	102,94	1,6	79,73	- 0,2	100,19	- 0,2	82,41	1,3
1993 1.Vj.	98,28	0,6	102,34	- 0,6	84,16	5,6	103,49	3,3	82,67	0,3
2.Vj.	98,74	0,5	103,24	0,9	85,79	1,9	103,73	0,2	82,90	0,3
3.Vj.	99,29	0,6	104,18	0,9	86,25	0,5	104,05	0,3	83,48	0,7
4.Vj.	99,71	0,4	103,15	- 1,0	88,90	3,1	105,33	1,2	84,76	1,5
1994 1.Vj.	99,75	0,0	102,49	- 0,6	88,68	- 0,2	104,52	- 0,8	85,91	- 1,4
2.Vj.	98,82	- 0,9	100,16	- 2,3	87,47	- 1,4	105,65	1,1	85,82	- 0,1
3.Vj.	98,69	- 0,1	100,52	0,4	88,74	1,5	103,85	- 1,7	86,06	0,3
4.Vj.	99,11	0,4	99,87	- 0,6	89,88	1,3	103,77	- 0,1	87,61	1,8
1995 1.Vj.	99,39	0,3	101,05	1,2	93,93	4,5	105,38	1,6	85,39	- 2,5
2.Vj.	100,53	1,1	103,29	2,2	93,27	- 0,7	106,27	0,8	86,80	- 1,7
3.Vj.	101,14	0,6	104,58	1,2	95,35	2,2	107,06	0,7	86,54	- 0,3
4.Vj.	101,42	0,3	105,32	0,7	97,27	2,0	106,99	- 0,1	86,16	- 0,4
1996 1.Vj.	102,39	1,0	105,44	0,1	107,86	10,9	108,07	1,0	86,47	0,4
2.Vj.	100,51	- 1,8	104,70	- 0,7	97,18	- 9,9	106,22	- 1,7	85,86	- 0,7
3.Vj.	100,53	0,0	104,35	- 0,3	99,49	2,4	106,09	- 0,1	86,56	0,8
4.Vj.	100,11	- 0,4	103,88	- 0,5	99,11	- 0,4	107,40	1,2	85,36	- 1,4
1997 1.Vj. 2)	102,64	2,5	105,88	1,9	105,53	6,5	108,00	0,6	88,77	4,0
2.Vj. 2)	97,97	- 4,5	99,43	- 6,1	95,56	- 9,4	103,47	- 4,2	87,66	- 1,3
3.Vj.	98,75	0,8	100,29	0,9	99,21	3,8	104,16	0,7	87,97	0,4
4.Vj.	98,12	- 0,6	99,37	- 0,9	97,65	- 1,6	104,35	0,2	87,84	- 0,1
1998 1.Vj.	98,23	0,1	100,23	0,9	98,16	0,5	101,37	- 2,9	89,78	2,2
2.Vj.	99,70	1,5	102,18	1,9	99,46	1,3	103,41	2,0	90,75	1,1
3.Vj.	99,30	- 0,4	101,44	- 0,7	99,86	0,4	102,38	- 1,0	91,61	0,9
4.Vj.	99,67	0,4	103,78	2,3	98,47	- 1,4	102,95	0,6	90,80	- 0,9
1999 1.Vj.	100,10	0,4	103,03	- 0,7	98,98	0,5	101,91	- 1,0	93,27	2,7
2.Vj.	100,55	0,4	102,35	- 0,7	99,37	0,4	102,99	1,1	95,54	2,4
3.Vj.	99,66	- 0,9	101,22	- 1,1	96,64	- 2,7	102,39	- 0,6	95,37	- 0,2
4.Vj.	98,57	- 1,1	99,36	- 1,8	96,12	- 0,5	100,84	- 1,5	95,79	0,4
2000 1.Vj.	98,83	0,3	99,51	0,2	96,89	0,8	99,70	- 1,1	97,19	1,5
2.Vj.	100,15	1,3	100,85	1,3	101,82	5,1	99,32	- 0,4	99,54	2,4
3.Vj.	100,41	0,3	100,09	- 0,8	100,75	- 1,1	100,46	1,1	101,08	1,5
4.Vj.	100,59	0,2	99,55	- 0,5	99,55	0,1	100,51	0,0	102,19	1,1
2001 1.Vj.	98,84	- 1,7	98,27	- 1,3	100,05	- 0,8	98,18	- 2,3	100,07	- 2,1
2.Vj.	100,59	1,8	101,37	3,2	102,88	2,8	99,03	0,9	101,53	1,5
3.Vj.	100,73	0,1	101,65	0,3	101,68	- 1,2	99,96	0,9	101,71	0,2
4.Vj.	100,34	- 0,4	102,16	0,5	100,54	- 1,1	98,81	- 1,2	101,47	- 0,2
2002 1.Vj.	100,87	0,5	103,57	1,4	100,31	- 0,2	99,07	0,3	102,02	0,5
2.Vj.	99,63	- 1,2	101,15	- 2,3	101,44	1,1	97,90	- 1,2	101,67	- 0,3
3.Vj.	100,14	0,5	101,15	0,0	101,77	0,3	98,53	0,6	102,83	1,1
4.Vj.	100,22	0,1	100,94	- 0,2	101,87	0,1	98,22	- 0,3	103,85	1,0
2003 1.Vj.	100,71	0,5	100,21	- 0,7	103,92	2,0	101,14	3,0	103,96	0,1
2.Vj.	101,26	0,5	101,52	1,3	104,35	0,4	100,47	- 0,7	104,65	0,7
3.Vj.	100,08	- 1,2	100,19	- 1,3	102,08	- 2,2	98,76	- 1,7	104,41	- 0,2
4.Vj.	99,75	- 0,3	98,55	- 1,6	102,08	0,0	99,00	0,2	105,66	1,2
2004 1.Vj.	99,94	0,2	98,10	- 0,5	101,31	- 0,8	98,99	- 0,0	106,86	1,1
2.Vj.	98,53	- 1,4	96,01	- 2,1	101,61	0,3	97,76	- 1,2	106,05	- 0,8
3.Vj.	98,88	0,4	95,87	- 0,1	103,80	2,2	97,88	0,1	107,17	1,1
4.Vj.	98,04	- 0,8	95,53	- 0,4	100,61	- 3,1	96,89	- 1,0	106,37	- 0,7
2005 1.Vj. 2)	99,80	1,8	97,11	- 1,7	107,56	6,9	98,87	2,0	107,87	1,4
2.Vj. 2)	96,48	- 3,3	91,93	- 5,3	97,82	- 9,1	95,98	- 2,9	107,45	- 0,4
3.Vj.	97,44	1,0	93,22	- 1,4	100,39	2,6	96,32	0,4	108,28	0,8
4.Vj.	96,52	- 0,9	91,72	- 1,6	97,87	- 2,5	96,22	- 0,1	107,68	- 0,6

Quellen der Ursprungswerte: Statistisches Bundesamt, Institut für Arbeitsmarkt- und Berufsforschung der Bundesagentur für Arbeit. — * Lohnkosten (Arbeitnehmerentgelt je Arbeitnehmerstunde) in Relation zur Arbeitsproduktivität (Bruttowertschöpfung in Vorjahrespreisen je Erwerbstätigenstunde); Rechenstand: Februar 2006. — + Kalendereinfluss nicht ausge-

schaltet; ermittelt aus saisonbereinigten Grundreihen. — 1 Ohne Öffentliche und private Dienstleister. — 2 Vierteljährliche Veränderung vor allem durch besonders große Kalenderunregelmäßigkeiten beeinflusst, die sich im Halbjahr weitgehend ausgleichen.

II. Konjunkturindikatoren

7. Lohnstückkosten in ausgewählten Wirtschaftsbereichen *)



* Lohnkosten (Arbeitnehmerentgelt je Arbeitnehmerstunde) in Relation zur Arbeitsproduktivität (Bruttowertschöpfung in Vorjahrespreisen je Erwerbstätigenstunde). — + Kalendereinfluss nicht ausgeschaltet.

II. Konjunkturindikatoren

8. Beschäftigung und Arbeitsmarkt *)

Angaben für sozialversicherungs-
pflichtig Beschäftigte neu

(R) saisonbereinigt

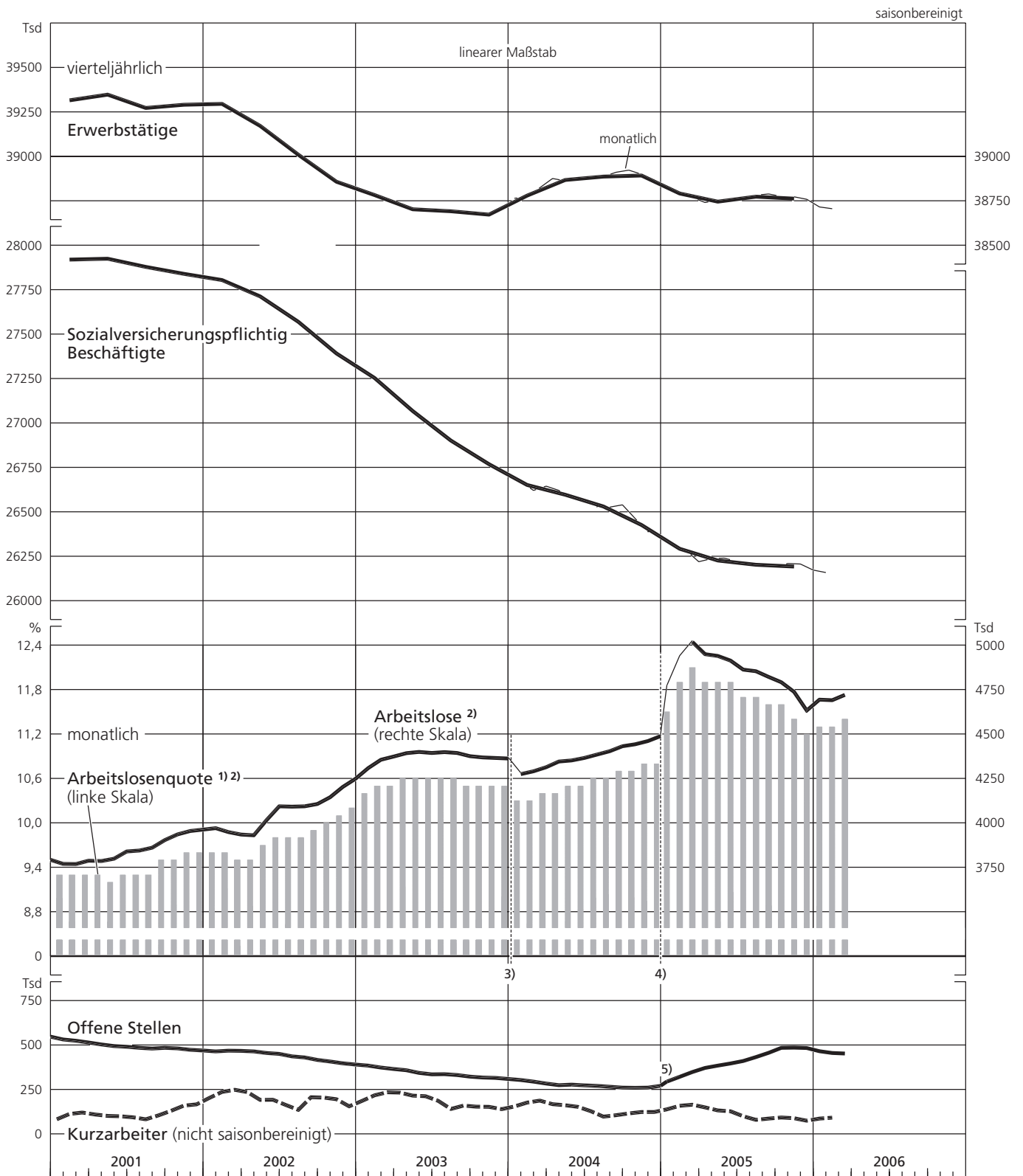
Zeit	Erwerbstätige 1)		Sozialversicherungs- pflichtig Beschäftigte		Erwerbslose 2) (Standardisierte Definition der EU)		Arbeitslose (A) (Definition der Bundesagentur für Arbeit) 3)				Kurzarbeiter 4)		Offene Stellen	
	Tsd		Mio		Tsd		Tsd	in % der zivilen Erwerbspersonen	Tsd		Tsd		Tsd	
Deutschland														
	mtl.	vj.	mtl.	vj.	mtl.	vj.	mtl.	vj.	mtl.	vj.	mtl.	vj.	mtl.	vj.
2003 Nov.	38 672	38 682	26 763	26 778	3,89	3,83	4 375	4 377	10,5	10,5	162	158	325	326
Dez.	38 691		26 721		3,87		4 372		10,5		149		319	
2004 Jan.	38 768		26 674		3,88	5)	4 284	5)	10,3		164		313	
Febr.	38 773	38 789	26 624	26 661	3,88	3,87	4 300	4 311	10,3	10,3	186	182	304	308
März	38 827		26 648		3,86		4 323		10,4		197		293	
April	38 879		26 624		3,84		4 355		10,4		177		284	
Mai	38 866	38 877	26 581	26 606	3,96	3,91	4 361	4 355	10,5	10,5	171	170	287	286
Juni	38 887		26 577		3,92		4 375		10,5		162		283	
Juli	38 885		26 531		3,97		4 394		10,6		138		280	
Aug.	38 890	38 896	26 530	26 540	3,97	3,99	4 413	4 405	10,6	10,6	107	120	275	277
Sept.	38 914		26 543		4,03		4 441		10,7		115		270	
Okt.	38 926		26 466		4,07		4 452		10,7		125		269	
Nov.	38 903	38 902	26 392	26 436	3,90	3,96	4 470	4 464	10,8	10,8	133	130	270	271
Dez.	38 876		26 359		3,90		4 498		10,8		133		280	
2005 Jan.	38 822		26 327		4,00	6)	4 776	6)	11,5		148	7)	304	
Febr.	38 808	38 801	26 287	26 302	4,04	4,03	4 943	4 916	11,9	11,8	168	163	331	331
März	38 772		26 223		4,04		5 028		12,1		174		358	
April	38 744		26 240		4,08		4 959		11,9		159		381	
Mai	38 757	38 755	26 243	26 236	3,92	3,96	4 949	4 944	11,9	11,9	142	146	394	394
Juni	38 765		26 225		3,89		4 923		11,9	8)	137		406	
Juli	38 771		26 211		3,81		4 872		11,7		109		420	
Aug.	38 785	38 783	26 216	26 212	3,93	3,77	4 863	4 855	11,7	11,7	89	98	442	443
Sept.	38 792		26 190		3,58	r)	4 831		11,6		96		466	
Okt.	38 778		26 213		3,70		4 801		11,6		102		494	
Nov.	38 776	38 772	26 210	26 202	3,79	3,78	4 747	4 730	11,4	11,4	98	95	495	494
Dez.	38 762		26 176		3,84	r)	4 642		11,2		84		493	
2006 Jan.	38 719		26 162		3,70		4 703		11,3		96		475	
Febr.	10) 38 709	3,64	...	4 700	4 711	11,3	11,4	101	...	465	467
März		4 730		11,4		...		462	
West- und Ostdeutschland 11)														
	West- Deutschland	Ost- Deutschland	West- Deutschland	Ost- Deutschland	West- Deutschland	Ost- Deutschland	West- Deutschland	Ost- Deutschland	West- Deutschland	Ost- Deutschland	West- Deutschland	Ost- Deutschland	West- Deutschland	Ost- Deutschland
2004 1.Vj.	.	.	21 499	5 162	.	5)	2 737	5)	1 574	5)	8,3	5)	18,0	148
2.Vj.	.	.	21 474	5 132	.	.	2 763	.	1 592	.	8,4	.	18,3	138
3.Vj.	.	.	21 433	5 108	.	.	2 797	.	1 608	.	8,5	.	18,6	96
4.Vj.	.	.	21 379	5 058	.	.	2 841	.	1 623	.	8,6	.	18,7	104
2005 1.Vj.	.	.	21 293	5 009	.	6)	3 238	6)	1 677	6)	9,9	6)	19,4	130
2.Vj.	.	.	21 250	4 986	.	.	3 294	.	1 650	8)	10,0	8)	19,1	117
3.Vj.	.	9)	21 245	4 967	.	r)	3 267	.	1 588	.	9,9	.	18,5	78
4.Vj.	.	9)	21 239	4 963	.	r)	3 188	.	1 542	.	9,7	.	17,9	79
2006 1.Vj.	3 161	.	1 550	.	9,6	.	18,0	...
2005 März	.	.	21 236	4 987	.	6)	3 343	6)	1 685	6)	10,2	6)	19,5	137
April	.	.	21 251	4 989	.	.	3 292	.	1 667	.	10,0	.	19,3	128
Mai	.	.	21 256	4 987	.	.	3 297	.	1 652	.	10,0	.	19,1	113
Juni	.	.	21 247	4 978	.	.	3 292	.	1 631	8)	10,0	8)	19,0	110
Juli	.	.	21 243	4 968	.	.	3 270	.	1 602	.	9,9	.	18,6	87
Aug.	.	.	21 251	4 965	.	.	3 274	.	1 589	.	10,0	.	18,5	69
Sept.	.	.	21 232	4 958	.	r)	3 258	.	1 573	.	9,9	.	18,3	77
Okt.	.	9)	21 249	4 964	.	r)	3 239	.	1 562	.	9,8	.	18,2	86
Nov.	.	9)	21 242	4 968	.	.	3 202	.	1 545	.	9,7	.	18,0	81
Dez.	.	9)	21 219	4 957	.	r)	3 123	.	1 519	.	9,5	.	17,7	70
2006 Jan.	.	9)	21 210	4 952	.	.	3 158	.	1 545	.	9,6	.	18,0	79
Febr.	3 149	.	1 551	.	9,6	.	18,0	81
März	3 176	.	1 554	.	9,7	.	18,1	...

Quellen der Ursprungswerte: Statistisches Bundesamt, Bundesagentur für Arbeit. — * Bis einschl. Dezember 2004 Endstände, ab Januar 2005 Stand zur Monatsmitte; bei Erwerbstätigen und Erwerbslosen Durchschnitt; bei sozialversicherungspflichtig Beschäftigten Endstände; bei Kurzarbeitern Stand zur Monatsmitte; Vierteljahresangaben: Durchschnitte. — 1 Inlands-konzept. — 2 Zur Definition, Datenerhebung und Unsicherheit der Ergebnisse siehe Erläuterungen am Ende des Hefts. — 3 Siehe Erläuterungen am Ende des Hefts. — 4 Nicht saisonbereinigt. — 5 Ab Januar 2004 Arbeitslose ohne Teilnehmer an Eignungsfeststellungs- und Trainingsmaßnahmen. —

6 Anstieg beeinflusst durch Einbeziehung erwerbsfähiger Sozialhilfeemp-fänger. — 7 Ab Januar 2005 einschl. Angebote für Arbeitsgelegen-keiten. — 8 Ab Juni 2005 berechnet auf Basis aktualisierter Erwerbspersonenzahlen. — 9 Ursprungswerte von der Bundesagentur für Arbeit geschätzt. Die Schätzwerte wichen bisher um maximal 0,75 Prozent von den endgültigen Angaben ab. — 10 Erste vorläufige Schätzung des Statisti-schen Bundesamts. — 11 Ab Januar 2004 Westdeutschland ohne, Ost-deutschland einschl. West-Berlin.

II. Konjunkturindikatoren

8. Beschäftigung und Arbeitsmarkt *)



* Monatsangaben: Bis einschl. Dezember 2004 Endstände, ab Januar 2005 Stand zur Monatsmitte; bei Erwerbstätigen Durchschnitt, bei sozialversicherungspflichtig Beschäftigten Endstände, bei Kurzarbeitern Stand zur Monatsmitte; Vierteljahresangaben: Durchschnitt. — 1 Arbeitslose in % der zivilen Erwerbspersonen. — 2 Definition der Bundesagentur für Ar-

beit. — 3 Ab Januar 2004 Arbeitslose ohne Teilnehmer an Eignungsfeststellungs- und Trainingsmaßnahmen. — 4 Anstieg beeinflusst durch Einbeziehung erwerbsfähiger Sozialhilfeempfänger. — 5 Offene Stellen ab Januar 2005 einschl. Angebote für Arbeitsgelegenheiten.

II. Konjunkturindikatoren

9. Produktion im Produzierenden Gewerbe – Gesamtübersicht

2000 = 100														saisonbereinigt	
Zeit	Produzierendes Gewerbe				davon:										
	einschließlich Bauhauptgewerbe		ohne Bauhaupt- gewerbe		Bauhauptgewerbe (A)						Energie 1)		Industrie 2)		
					zusammen		Hochbau		Tiefbau						
	monatl.	viertelj.	monatl.	viertelj.	monatl.	viertelj.	monatl.	viertelj.	monatl.	viertelj.	monatl.	viertelj.	monatl.	viertelj.	
2000 Okt.	100,9		101,4		94,5		94,6		94,3		100,1		101,5		
Nov.	101,4	101,5	101,7	101,9	97,3	96,7	96,6	96,0	98,6	98,0	98,5	98,9	102,1	102,2	
Dez.	102,2		102,5		98,3		96,8		101,1		98,2		103,0		
2001 Jan.	101,6		102,3		93,7		92,2		96,5		97,7		102,8		
Febr.	102,6	101,6	103,0	102,3	97,9	93,4	95,1	91,5	103,1	97,1	95,8	96,4	103,8	103,0	
März	100,7		101,7		88,6		87,1		91,6		95,6		102,4		
April	99,2		100,1		88,0		86,2		91,4		97,9		100,3		
Mai	100,4	100,0	101,0	100,8	93,2	91,1	90,8	88,9	97,9	95,3	97,1	97,1	101,4	101,1	
Juni	100,5		101,2		92,1		89,7		96,7		96,3		101,7		
Juli 3)	98,3		98,9		91,1		88,4		96,2		98,0		99,0		
Aug. 3)	100,4	99,4	101,0	100,0	93,8	92,4	91,2	89,7	98,7	97,4	98,0	98,0	101,3	100,2	
Sept.	99,4		100,0		92,2		89,4		97,4		97,9		100,2		
Okt.	97,6		97,9		94,2		91,5		99,3		95,0		98,2		
Nov.	96,6	97,1	97,1	97,5	91,2	93,0	88,7	90,5	95,9	97,8	97,5	97,9	97,1	97,5	
Dez.	97,2		97,5		93,6		91,3		98,1		101,1		97,1		
2002 Jan.	97,6		98,3		89,6		87,8		93,1		96,4		98,5		
Febr.	98,0	98,0	98,1	98,4	96,2	93,2	93,1	90,6	102,1	98,3	93,9	95,3	98,6	98,7	
März	98,4		98,8		93,9		90,9		99,6		95,6		99,1		
April	98,2		98,8		90,8		87,8		96,6		97,8		98,9		
Mai 4)	97,3	98,2	98,1	99,0	88,1	88,9	85,5	86,1	93,1	94,3	98,9	98,0	98,0	99,1	
Juni 4)	99,2		100,2		87,8		84,9		93,2		97,2		100,5		
Juli	97,7		98,6		86,9		84,1		92,2		98,0		98,7		
Aug.	99,5	98,8	100,5	99,7	87,7	87,5	84,7	84,4	93,4	93,5	98,9	98,5	100,7	99,8	
Sept.	99,1		100,0		88,0		84,4		94,8		98,7		100,1		
Okt.	97,8		98,7		86,5		83,6		91,9		99,6		98,6		
Nov.	99,5	98,3	100,4	99,2	88,1	86,2	84,9	83,7	94,3	91,0	96,9	98,0	100,8	99,4	
Dez.	97,5		98,6		83,9		82,5		86,7		97,6		98,7		
2003 Jan.	98,2		99,4		84,1		81,7		88,7		97,7		99,6		
Febr.	98,5	98,6	100,0	99,8	80,6	84,3	78,7	81,9	84,1	88,9	100,6	99,9	99,9	99,8	
März	99,1		100,0		88,3		85,3		93,9		101,4		99,9		
April	98,3		99,3		86,7		83,8		92,3		101,2		99,1		
Mai	97,7	97,8	98,8	98,8	84,4	85,7	82,4	83,4	88,3	90,2	100,7	101,4	98,6	98,5	
Juni	97,3		98,2		86,1		84,1		89,9		102,4		97,7		
Juli 3)	98,8		99,8		87,2		85,0		91,3		99,0		99,9		
Aug. 3)	97,0	97,5	98,1	98,5	83,5	85,1	81,1	82,7	88,2	89,5	100,0	99,2	97,9	98,5	
Sept.	96,7		97,7		84,5		82,1		89,1		98,7		97,6		
Okt.	98,7		99,9		84,0		81,6		88,6		99,9		99,9		
Nov.	100,1	99,7	101,4	100,9	85,1	85,2	82,5	82,8	90,1	89,9	98,6	98,8	101,7	101,1	
Dez.	100,2		101,3		86,6		84,2		91,1		98,0		101,7		
2004 Jan.	99,8		101,3		81,8		80,2		84,9		103,0		101,1		
Febr.	100,2	99,9	101,4	101,3	85,7	82,7	83,8	81,2	89,4	85,7	102,7	102,7	101,3	101,2	
März	99,6		101,2		80,7		79,7		82,7		102,5		101,1		
April	100,5		102,2		80,6		79,5		82,7		101,7		102,3		
Mai	101,7	101,0	103,5	102,7	80,0	80,4	78,8	79,1	82,4	82,8	103,0	102,1	103,6	102,8	
Juni	100,7		102,4		80,5		79,0		83,3		101,7		102,5		
Juli 3)	101,5		103,3		80,4		78,1		84,7		101,4		103,5		
Aug. 3)	101,3	101,2	103,2	103,1	79,1	79,5	76,7	77,1	83,8	84,0	100,4	101,3	103,5	103,3	
Sept.	100,9		102,7		79,0		76,6		83,6		102,1		102,8		
Okt.	101,6		103,5		78,2		75,1		84,0		102,6		103,6		
Nov.	100,5	101,2	102,4	103,0	77,7	78,9	74,6	75,7	83,5	85,0	103,8	104,1	102,2	102,9	
Dez.	101,4		103,1		80,8		77,3		87,4		105,8		102,8		
2005 Jan.	102,8		104,6		81,2		78,0		87,4		100,0		105,1		
Febr.	101,2	101,7	103,6	104,1	72,6	73,1	70,2	70,8	77,3	77,5	104,0	102,8	103,6	104,3	
März	101,1		104,1		65,5		64,2		67,9		104,4		104,1		
April	102,6		104,9		75,6		72,6		81,3		101,9		105,2		
Mai	102,6	102,9	104,8	105,2	76,5	76,3	73,7	73,4	81,7	81,8	103,0	102,7	105,0	105,4	
Juni	103,6		105,8		76,9		74,0		82,4		103,2		106,1		
Juli 3)	104,7		107,0		77,1		74,0		83,1		106,0		107,1		
Aug. 3)	103,9	104,5	106,0	106,7	78,2	77,2	75,2	74,0	84,0	83,4	102,3	102,8	106,4	107,2	
Sept.	104,8		107,2		76,4		72,9		83,1		100,2		108,0		
Okt. o)	105,8		108,2		77,5		74,0		84,2		101,2		109,0		
Nov. o)	105,5	105,8	107,9	108,2	76,6	77,9	73,4	74,7	82,8	84,0	101,6	102,7	108,6	108,8	
Dez. o)	106,2		108,4		79,5		76,6		85,0		105,4		108,7		
2006 Jan. x)p)	106,1		108,8		73,7		71,2		78,4		96,6		110,1		

Quelle der Ursprungswerte: Statistisches Bundesamt. — 1 Energieversorgung sowie insbesondere Kohlenbergbau, Gewinnung von Erdöl und Erdgas, Mineralölverarbeitung. — 2 Verarbeitendes Gewerbe, soweit nicht der Hauptgruppe Energie zugeordnet, sowie Erzbergbau, Gewinnung von Steinen und Erden. — 3 Beeinflusst durch Verschiebung der Ferientermine. — 4 Beeinflusst durch die außergewöhnliche Kalenderkonstellation. —

o Vorläufig; vom Statistischen Bundesamt schätzungsweise vorab angepasst an die Ergebnisse der Vierteljährlichen Produktionserhebung für das IV. Quartal 2005 (Industrie: durchschnittlich - 2,2 %). — x Vom Statistischen Bundesamt schätzungsweise vorab angepasst an die Ergebnisse der Vierteljährlichen Produktionserhebung für das I. Quartal 2006 (Industrie: durchschnittlich - 2,2 %).

II. Konjunkturindikatoren

9. Produktion im Produzierenden Gewerbe – Gesamtübersicht



II. Konjunkturindikatoren

10. Produktion in der Industrie *) nach Hauptgruppen

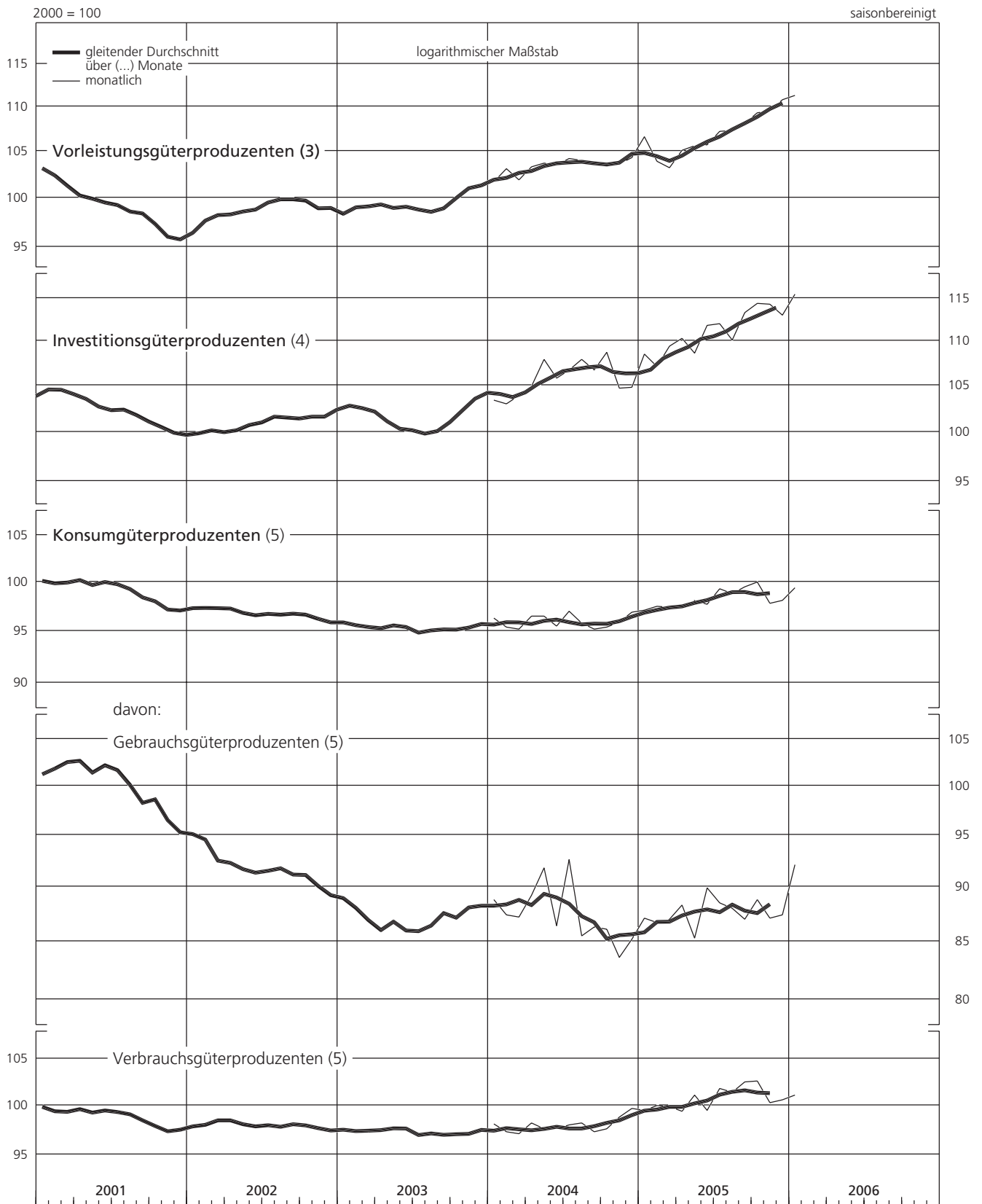
		saisonbereinigt									
		Vorleistungsgüterproduzenten 1)		Investitionsgüterproduzenten 2)		Konsumgüterproduzenten 3)		davon:			
								Gebrauchsgüterproduzenten		Verbrauchsgüterproduzenten 3)	
Zeit		monatlich	viertelj.	monatlich	viertelj.	monatlich	viertelj.	monatlich	viertelj.	monatlich	viertelj.
2000	Sept.	101,1		103,1		101,3		100,8		101,4	
	Okt.	101,3		102,0		101,0		100,8		101,0	
	Nov.	102,2	102,5	102,7	102,9	101,0	100,5	99,2	99,8	101,4	100,7
	Dez.	104,0		103,9		99,6		99,5		99,6	
2001	Jan.	102,5		105,3		99,3		102,7		98,5	
	Febr.	103,3	102,5	105,9	105,2	101,2	100,2	103,1	102,7	100,8	99,6
	März	101,7		104,5		100,1		102,2		99,6	
	April	99,2		101,9		99,7		102,2		99,1	
	Mai	100,2	100,0	103,5	103,0	100,0	100,1	103,0	102,9	99,3	99,4
	Juni	100,7		103,5		100,6		103,4		99,9	
	Juli 4)	98,0		100,3		98,6		96,8		99,0	
	Aug. 4)	99,4	98,7	103,0	102,1	101,7	99,6	106,1	100,8	100,7	99,3
	Sept.	98,7		102,9		98,5		99,6		98,3	
	Okt.	97,4		99,5		97,5		95,2		98,1	
	Nov.	96,2	96,1	98,7	99,4	96,3	96,8	94,1	96,0	96,8	97,0
	Dez.	94,8		100,0		96,6		98,6		96,1	
2002	Jan.	96,6		101,1		97,5		95,5		98,0	
	Febr.	98,2	97,8	99,5	100,2	98,0	98,1	93,5	94,4	99,1	99,0
	März	98,5		100,1		98,7		94,3		99,8	
	April	98,3		101,0		96,4		91,4		97,6	
	Mai 5)	98,4	98,7	98,6	101,1	96,5	96,7	88,3	91,4	98,4	98,0
	Juni 5)	99,4		103,6		97,3		94,4		98,0	
	Juli	98,9		100,4		95,8		90,5		97,1	
	Aug.	100,6	100,0	102,9	101,6	97,5	96,8	92,6	91,8	98,7	98,0
	Sept.	100,4		101,6		97,1		92,3		98,2	
	Okt.	98,9		99,8		96,1		89,5		97,6	
	Nov.	100,2	99,0	103,4	101,6	97,8	96,4	91,4	90,4	99,3	97,8
	Dez.	98,0		101,5		95,3		90,3		96,5	
2003	Jan.	99,0		103,0		95,4		87,4		97,3	
	Febr.	98,4	99,1	104,4	103,2	95,3	95,6	88,0	87,8	97,0	97,4
	März	100,0		102,2		96,1		88,1		98,0	
	April	99,3		100,6		96,4		86,9		98,6	
	Mai	99,0	99,1	100,9	99,9	94,4	95,2	84,7	84,8	96,7	97,6
	Juni	98,9		98,2		94,8		82,9		97,6	
	Juli 4)	99,7		102,2		96,7		91,8		97,9	
	Aug. 4)	98,1	98,7	99,3	100,3	95,3	95,2	84,1	87,5	97,9	97,0
	Sept.	98,2		99,4		93,6		86,6		95,3	
	Okt.	100,8		101,8		95,5		87,2		97,5	
	Nov.	101,3	101,1	106,2	104,4	95,3	95,8	88,6	88,5	96,9	97,5
	Dez.	101,3		105,3		96,6		89,7		98,2	
2004	Jan.	101,7		103,4		96,3		88,8		98,1	
	Febr.	103,1	102,2	103,0	103,4	95,4	95,6	87,4	87,8	97,3	97,5
	März	101,9		103,9		95,2		87,2		97,1	
	April	103,3		104,9		96,5		89,2		98,2	
	Mai	103,7	103,5	107,9	106,2	96,5	96,2	91,8	89,1	97,6	97,8
	Juni	103,5		105,8		95,5		86,4		97,6	
	Juli 4)	104,2		106,7		97,0		92,6		98,0	
	Aug. 4)	104,0	104,0	107,9	107,1	95,8	96,0	85,5	88,1	98,2	97,8
	Sept.	103,7		106,7		95,2		86,3		97,3	
	Okt.	103,7		108,7		95,4		86,1		97,6	
	Nov.	103,6	103,9	104,7	106,1	95,9	96,1	83,6	85,0	98,8	98,7
	Dez.	104,3		104,8		96,9		85,2		99,7	
2005	Jan.	106,6		108,5		97,1		87,1		99,5	
	Febr.	103,9	104,6	107,1	108,3	97,5	97,3	86,7	86,9	100,0	99,8
	März	103,2		109,4		97,4		87,0		99,9	
	April	105,1		110,3		97,3		88,3		99,4	
	Mai	105,6	105,5	108,6	110,2	98,1	97,7	85,3	87,8	101,1	100,0
	Juni	105,7		111,8		97,7		89,9		99,5	
	Juli 4)	107,2		112,0		99,3		88,5		101,8	
	Aug. 4)	107,3	107,5	110,1	111,8	98,8	99,2	88,0	87,8	101,4	101,9
	Sept.	108,1		113,3		99,5		87,0		102,5	
	Okt. o)	109,3		114,4		100,0		88,8		102,6	
	Nov. o)	109,5	109,9	114,3	113,9	97,8	98,6	87,1	87,8	100,3	101,2
	Dez. o)	110,8		113,0		98,1		87,4		100,6	
2006	Jan. x)p)	111,3		115,5		99,4		92,1		101,1	

Quelle der Ursprungswerte: Statistisches Bundesamt. — * Verarbeitendes Gewerbe, soweit nicht der Hauptgruppe Energie zugeordnet, sowie Erzbergbau, Gewinnung von Steinen und Erden. — 1 Einschl. Erzbergbau, Gewinnung von Steinen und Erden. — 2 Einschl. Herstellung von Kraftwagen und Kraftwagenteilen. — 3 Einschl. Druckgewerbe. — 4 Beeinflusst durch Verschiebung der Ferientermine. — 5 Beeinflusst durch die außergewöhn-

liche Kalenderkonstellation. — o Vorläufig; vom Statistischen Bundesamt schätzungsweise vorab angepasst an die Ergebnisse der Vierteljährlichen Produktionserhebung für das IV. Quartal 2005 (Industrie: durchschnittlich - 2,2 %). — x Vom Statistischen Bundesamt schätzungsweise vorab angepasst an die Ergebnisse der Vierteljährlichen Produktionserhebung für das I. Quartal 2006 (Industrie: durchschnittlich - 2,2 %).

II. Konjunkturindikatoren

10. Produktion in der Industrie *) nach Hauptgruppen



* Verarbeitendes Gewerbe, soweit nicht der Hauptgruppe Energie zugeordnet, sowie Erzbergbau, Gewinnung von Steinen und Erden.

II. Konjunkturindikatoren

11. Produktion ausgewählter Zweige der Industrie

2000 = 100

saisonbereinigt

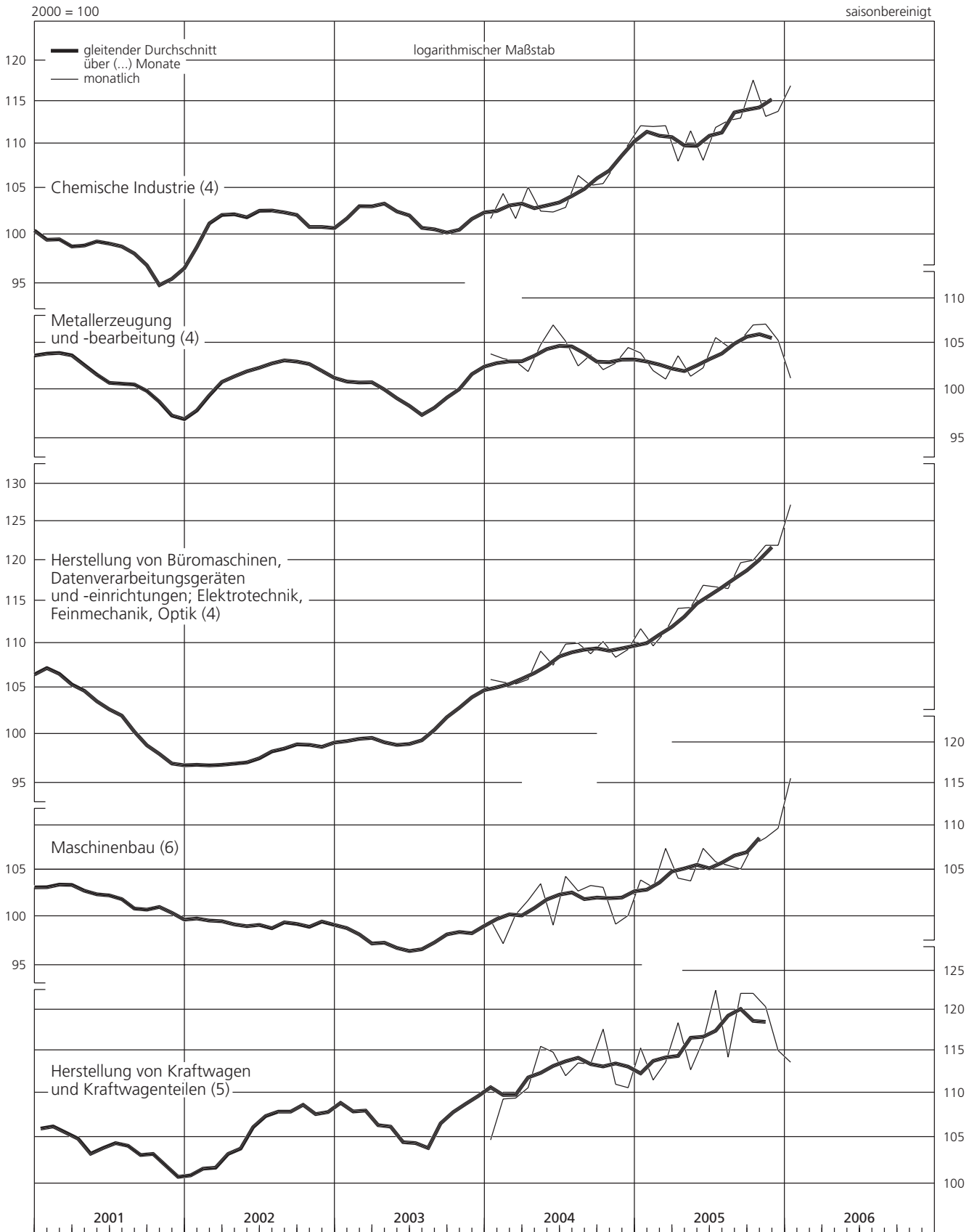
Zeit	Chemische Industrie		Metallerzeugung und -bearbeitung		Herstellung von Büromaschinen, Daten- verarbeitungsgeräten und -einrichtungen; Elektrotechnik, Feinmechanik, Optik		darunter: Herstellung von Geräten der Elektrizitätserzeugung und -verteilung		Maschinenbau		Herstellung von Kraftwagen und Kraftwagenteilen																																																																																																																																																																																																																																																																																																																																																																																																																																																																																																																																																																																																																																																																																																																																																																																																																																																				
	monatlich	viertelj.	monatlich	viertelj.	monatlich	viertelj.	monatlich	viertelj.	monatlich	viertelj.	monatlich	viertelj.																																																																																																																																																																																																																																																																																																																																																																																																																																																																																																																																																																																																																																																																																																																																																																																																																																																			
	2000 Okt.	102,2		101,2		104,1		103,3		102,0		100,3		Nov.	102,5	101,2	105,6	102,2	104,6	106,2	102,2	105,5	102,3	102,3	101,9	103,2	Dez.	99,0		99,8		109,8		111,1		102,7		107,3		2001 Jan.	100,5		106,4		105,9		105,5		103,5		107,3		Febr.	100,2	99,8	105,1	105,0	107,9	106,8	107,5	106,2	105,0	104,1	108,0	107,1	März	98,6		103,4		106,6		105,5		103,8		105,9		April	99,2		102,6		102,6		100,4		102,1		103,1		Mai	97,5	99,1	101,5	101,9	103,6	103,6	104,3	103,3	104,0	102,9	103,9	103,6	Juni	100,6		101,6		104,7		105,2		102,5		103,9		Juli 1)	100,3		98,7		100,6		102,3		99,7		99,8		Aug. 1)	98,3	98,3	100,3	100,7	101,6	100,5	103,7	103,0	102,7	101,8	109,0	104,9	Sept.	96,3		103,1		99,2		102,9		103,1		105,8		Okt.	97,7		99,3		95,5		98,6		99,7		102,4		Nov.	95,5	94,5	95,6	96,4	98,4	96,9	101,3	99,7	98,0	99,8	98,9	100,6	Dez.	90,3		94,4		96,7		99,2		101,8		100,4		2002 Jan.	98,8		97,6		96,2		97,6		101,4		102,8		Febr.	102,0	101,7	101,9	99,9	97,1	96,8	97,8	97,8	99,0	99,7	99,7	101,9	März	104,2		100,1		97,2		97,9		98,8		103,2		April	100,2		102,4		97,4		98,2		100,4		102,5		Mai 2)	102,4	101,6	100,9	102,2	96,0	97,2	95,9	98,3	96,7	99,5	100,9	104,5	Juni 2)	102,3		103,3		98,2		100,9		101,4		110,2		Juli	102,9		103,0		97,1		100,6		99,4		102,6		Aug.	103,0	102,8	102,6	103,3	100,9	98,7	104,5	102,5	97,9	99,0	115,0	108,8	Sept.	102,5		104,4		98,1		102,4		99,6		108,7		Okt.	101,5		102,4		98,5		102,0		98,3		103,4		Nov.	101,8	100,4	102,9	102,0	100,3	98,7	103,8	102,4	100,4	99,7	110,2	106,7	Dez.	97,9		100,6		97,3		101,3		100,4		106,5		2003 Jan.	102,5		100,5		100,0		101,4		97,6		109,7		Febr.	101,0	103,1	100,3	100,9	100,2	100,0	102,3	101,7	101,2	98,8	109,9	109,4	März	105,9		101,9		99,8		101,3		97,5		108,6		April	103,2		100,8		99,7		100,7		96,3		105,3		Mai	102,4	102,6	100,5	98,5	98,4	98,7	101,0	100,7	96,5	95,9	107,0	104,6	Juni	102,2		94,2		98,1		100,4		94,8	3)	101,5		Juli 1)	102,5		100,7		99,7		100,9		98,1		109,1		Aug. 1)	101,5	100,4	95,7	98,2	100,6	100,3	101,4	101,0	98,0	97,2	100,0	104,6	Sept.	97,1		98,1		100,6		100,8		95,6		104,8		Okt.	101,6		102,5		104,6		104,0		97,4		104,3		Nov.	101,1	101,8	100,8	102,0	104,0	104,3	104,5	104,6	100,6	99,3	115,1	111,6	Dez.	102,7		102,7		104,4		105,2		99,8		115,4		2004 Jan.	101,7		103,8		105,9		106,1		99,6		104,7		Febr.	104,4	102,6	103,3	103,4	105,6	105,6	106,2	105,5	97,2	99,0	109,3	107,8	März	101,7		103,0		105,4		104,3		100,2		109,4		April	105,1		101,9		105,9		105,6		101,7		110,6		Mai	102,5	103,3	104,8	104,6	109,1	107,5	107,4	106,6	103,5	101,4	115,5	113,6	Juni	102,4		107,0		107,5		106,8		99,1		114,8		Juli 1)	102,9		105,2		109,9		107,7		104,3		112,0		Aug. 1)	106,4	104,9	102,5	103,8	110,0	109,6	108,0	107,3	102,7	103,4	113,5	113,0	Sept.	105,3		103,7		108,8		106,1		103,3		113,4		Okt.	105,5		102,1		110,2		106,8		103,1		117,6		Nov.	107,6	107,7	102,8	103,1	108,4	109,3	105,3	107,0	99,2	100,8	111,0	113,1	Dez.	109,9		104,5		109,3		109,0		100,1		110,6		2005 Jan.	112,1		103,9		111,7		110,0		103,9		115,3		Febr.	112,0	112,1	102,0	102,3	109,7	110,9	105,9	107,8	103,1	104,8	111,5	113,5	März	112,1		101,1		111,4		107,4		107,4		113,6		April	108,0		103,6		114,1		109,3		104,1		118,4		Mai	111,5	109,2	101,4	102,4	114,2	115,1	107,7	109,2	103,8	105,1	112,7	115,8	Juni	108,1		102,3		116,9		110,5		107,4		116,2		Juli 1)	111,9		105,6		116,7		111,8		105,9		122,5		Aug. 1)	112,7	112,5	104,6	105,2	116,5	117,6	110,1	111,1	105,5	105,5	114,2	119,6	Sept.	113,0		105,3		119,7		111,4		105,1		122,1		Okt. o)	117,6		107,0		120,0		110,9		107,8		122,1		Nov. o)	113,2	114,9	107,1	106,5	121,9	121,3	111,5	111,0	108,6	108,7	120,4	119,2	Dez. o)	113,8		105,3		121,9		110,7		109,7		115,0		2006 Jan. x)p)	116,9		101,2		127,2		116,2		115,6		113,6
Nov.	102,5	101,2	105,6	102,2	104,6	106,2	102,2	105,5	102,3	102,3	101,9	103,2	Dez.	99,0		99,8		109,8		111,1		102,7		107,3		2001 Jan.	100,5		106,4		105,9		105,5		103,5		107,3		Febr.	100,2	99,8	105,1	105,0	107,9	106,8	107,5	106,2	105,0	104,1	108,0	107,1	März	98,6		103,4		106,6		105,5		103,8		105,9		April	99,2		102,6		102,6		100,4		102,1		103,1		Mai	97,5	99,1	101,5	101,9	103,6	103,6	104,3	103,3	104,0	102,9	103,9	103,6	Juni	100,6		101,6		104,7		105,2		102,5		103,9		Juli 1)	100,3		98,7		100,6		102,3		99,7		99,8		Aug. 1)	98,3	98,3	100,3	100,7	101,6	100,5	103,7	103,0	102,7	101,8	109,0	104,9	Sept.	96,3		103,1		99,2		102,9		103,1		105,8		Okt.	97,7		99,3		95,5		98,6		99,7		102,4		Nov.	95,5	94,5	95,6	96,4	98,4	96,9	101,3	99,7	98,0	99,8	98,9	100,6	Dez.	90,3		94,4		96,7		99,2		101,8		100,4		2002 Jan.	98,8		97,6		96,2		97,6		101,4		102,8		Febr.	102,0	101,7	101,9	99,9	97,1	96,8	97,8	97,8	99,0	99,7	99,7	101,9	März	104,2		100,1		97,2		97,9		98,8		103,2		April	100,2		102,4		97,4		98,2		100,4		102,5		Mai 2)	102,4	101,6	100,9	102,2	96,0	97,2	95,9	98,3	96,7	99,5	100,9	104,5	Juni 2)	102,3		103,3		98,2		100,9		101,4		110,2		Juli	102,9		103,0		97,1		100,6		99,4		102,6		Aug.	103,0	102,8	102,6	103,3	100,9	98,7	104,5	102,5	97,9	99,0	115,0	108,8	Sept.	102,5		104,4		98,1		102,4		99,6		108,7		Okt.	101,5		102,4		98,5		102,0		98,3		103,4		Nov.	101,8	100,4	102,9	102,0	100,3	98,7	103,8	102,4	100,4	99,7	110,2	106,7	Dez.	97,9		100,6		97,3		101,3		100,4		106,5		2003 Jan.	102,5		100,5		100,0		101,4		97,6		109,7		Febr.	101,0	103,1	100,3	100,9	100,2	100,0	102,3	101,7	101,2	98,8	109,9	109,4	März	105,9		101,9		99,8		101,3		97,5		108,6		April	103,2		100,8		99,7		100,7		96,3		105,3		Mai	102,4	102,6	100,5	98,5	98,4	98,7	101,0	100,7	96,5	95,9	107,0	104,6	Juni	102,2		94,2		98,1		100,4		94,8	3)	101,5		Juli 1)	102,5		100,7		99,7		100,9		98,1		109,1		Aug. 1)	101,5	100,4	95,7	98,2	100,6	100,3	101,4	101,0	98,0	97,2	100,0	104,6	Sept.	97,1		98,1		100,6		100,8		95,6		104,8		Okt.	101,6		102,5		104,6		104,0		97,4		104,3		Nov.	101,1	101,8	100,8	102,0	104,0	104,3	104,5	104,6	100,6	99,3	115,1	111,6	Dez.	102,7		102,7		104,4		105,2		99,8		115,4		2004 Jan.	101,7		103,8		105,9		106,1		99,6		104,7		Febr.	104,4	102,6	103,3	103,4	105,6	105,6	106,2	105,5	97,2	99,0	109,3	107,8	März	101,7		103,0		105,4		104,3		100,2		109,4		April	105,1		101,9		105,9		105,6		101,7		110,6		Mai	102,5	103,3	104,8	104,6	109,1	107,5	107,4	106,6	103,5	101,4	115,5	113,6	Juni	102,4		107,0		107,5		106,8		99,1		114,8		Juli 1)	102,9		105,2		109,9		107,7		104,3		112,0		Aug. 1)	106,4	104,9	102,5	103,8	110,0	109,6	108,0	107,3	102,7	103,4	113,5	113,0	Sept.	105,3		103,7		108,8		106,1		103,3		113,4		Okt.	105,5		102,1		110,2		106,8		103,1		117,6		Nov.	107,6	107,7	102,8	103,1	108,4	109,3	105,3	107,0	99,2	100,8	111,0	113,1	Dez.	109,9		104,5		109,3		109,0		100,1		110,6		2005 Jan.	112,1		103,9		111,7		110,0		103,9		115,3		Febr.	112,0	112,1	102,0	102,3	109,7	110,9	105,9	107,8	103,1	104,8	111,5	113,5	März	112,1		101,1		111,4		107,4		107,4		113,6		April	108,0		103,6		114,1		109,3		104,1		118,4		Mai	111,5	109,2	101,4	102,4	114,2	115,1	107,7	109,2	103,8	105,1	112,7	115,8	Juni	108,1		102,3		116,9		110,5		107,4		116,2		Juli 1)	111,9		105,6		116,7		111,8		105,9		122,5		Aug. 1)	112,7	112,5	104,6	105,2	116,5	117,6	110,1	111,1	105,5	105,5	114,2	119,6	Sept.	113,0		105,3		119,7		111,4		105,1		122,1		Okt. o)	117,6		107,0		120,0		110,9		107,8		122,1		Nov. o)	113,2	114,9	107,1	106,5	121,9	121,3	111,5	111,0	108,6	108,7	120,4	119,2	Dez. o)	113,8		105,3		121,9		110,7		109,7		115,0		2006 Jan. x)p)	116,9		101,2		127,2		116,2		115,6		113,6														
Dez.	99,0		99,8		109,8		111,1		102,7		107,3		2001 Jan.	100,5		106,4		105,9		105,5		103,5		107,3		Febr.	100,2	99,8	105,1	105,0	107,9	106,8	107,5	106,2	105,0	104,1	108,0	107,1	März	98,6		103,4		106,6		105,5		103,8		105,9		April	99,2		102,6		102,6		100,4		102,1		103,1		Mai	97,5	99,1	101,5	101,9	103,6	103,6	104,3	103,3	104,0	102,9	103,9	103,6	Juni	100,6		101,6		104,7		105,2		102,5		103,9		Juli 1)	100,3		98,7		100,6		102,3		99,7		99,8		Aug. 1)	98,3	98,3	100,3	100,7	101,6	100,5	103,7	103,0	102,7	101,8	109,0	104,9	Sept.	96,3		103,1		99,2		102,9		103,1		105,8		Okt.	97,7		99,3		95,5		98,6		99,7		102,4		Nov.	95,5	94,5	95,6	96,4	98,4	96,9	101,3	99,7	98,0	99,8	98,9	100,6	Dez.	90,3		94,4		96,7		99,2		101,8		100,4		2002 Jan.	98,8		97,6		96,2		97,6		101,4		102,8		Febr.	102,0	101,7	101,9	99,9	97,1	96,8	97,8	97,8	99,0	99,7	99,7	101,9	März	104,2		100,1		97,2		97,9		98,8		103,2		April	100,2		102,4		97,4		98,2		100,4		102,5		Mai 2)	102,4	101,6	100,9	102,2	96,0	97,2	95,9	98,3	96,7	99,5	100,9	104,5	Juni 2)	102,3		103,3		98,2		100,9		101,4		110,2		Juli	102,9		103,0		97,1		100,6		99,4		102,6		Aug.	103,0	102,8	102,6	103,3	100,9	98,7	104,5	102,5	97,9	99,0	115,0	108,8	Sept.	102,5		104,4		98,1		102,4		99,6		108,7		Okt.	101,5		102,4		98,5		102,0		98,3		103,4		Nov.	101,8	100,4	102,9	102,0	100,3	98,7	103,8	102,4	100,4	99,7	110,2	106,7	Dez.	97,9		100,6		97,3		101,3		100,4		106,5		2003 Jan.	102,5		100,5		100,0		101,4		97,6		109,7		Febr.	101,0	103,1	100,3	100,9	100,2	100,0	102,3	101,7	101,2	98,8	109,9	109,4	März	105,9		101,9		99,8		101,3		97,5		108,6		April	103,2		100,8		99,7		100,7		96,3		105,3		Mai	102,4	102,6	100,5	98,5	98,4	98,7	101,0	100,7	96,5	95,9	107,0	104,6	Juni	102,2		94,2		98,1		100,4		94,8	3)	101,5		Juli 1)	102,5		100,7		99,7		100,9		98,1		109,1		Aug. 1)	101,5	100,4	95,7	98,2	100,6	100,3	101,4	101,0	98,0	97,2	100,0	104,6	Sept.	97,1		98,1		100,6		100,8		95,6		104,8		Okt.	101,6		102,5		104,6		104,0		97,4		104,3		Nov.	101,1	101,8	100,8	102,0	104,0	104,3	104,5	104,6	100,6	99,3	115,1	111,6	Dez.	102,7		102,7		104,4		105,2		99,8		115,4		2004 Jan.	101,7		103,8		105,9		106,1		99,6		104,7		Febr.	104,4	102,6	103,3	103,4	105,6	105,6	106,2	105,5	97,2	99,0	109,3	107,8	März	101,7		103,0		105,4		104,3		100,2		109,4		April	105,1		101,9		105,9		105,6		101,7		110,6		Mai	102,5	103,3	104,8	104,6	109,1	107,5	107,4	106,6	103,5	101,4	115,5	113,6	Juni	102,4		107,0		107,5		106,8		99,1		114,8		Juli 1)	102,9		105,2		109,9		107,7		104,3		112,0		Aug. 1)	106,4	104,9	102,5	103,8	110,0	109,6	108,0	107,3	102,7	103,4	113,5	113,0	Sept.	105,3		103,7		108,8		106,1		103,3		113,4		Okt.	105,5		102,1		110,2		106,8		103,1		117,6		Nov.	107,6	107,7	102,8	103,1	108,4	109,3	105,3	107,0	99,2	100,8	111,0	113,1	Dez.	109,9		104,5		109,3		109,0		100,1		110,6		2005 Jan.	112,1		103,9		111,7		110,0		103,9		115,3		Febr.	112,0	112,1	102,0	102,3	109,7	110,9	105,9	107,8	103,1	104,8	111,5	113,5	März	112,1		101,1		111,4		107,4		107,4		113,6		April	108,0		103,6		114,1		109,3		104,1		118,4		Mai	111,5	109,2	101,4	102,4	114,2	115,1	107,7	109,2	103,8	105,1	112,7	115,8	Juni	108,1		102,3		116,9		110,5		107,4		116,2		Juli 1)	111,9		105,6		116,7		111,8		105,9		122,5		Aug. 1)	112,7	112,5	104,6	105,2	116,5	117,6	110,1	111,1	105,5	105,5	114,2	119,6	Sept.	113,0		105,3		119,7		111,4		105,1		122,1		Okt. o)	117,6		107,0		120,0		110,9		107,8		122,1		Nov. o)	113,2	114,9	107,1	106,5	121,9	121,3	111,5	111,0	108,6	108,7	120,4	119,2	Dez. o)	113,8		105,3		121,9		110,7		109,7		115,0		2006 Jan. x)p)	116,9		101,2		127,2		116,2		115,6		113,6																											
2001 Jan.	100,5		106,4		105,9		105,5		103,5		107,3		Febr.	100,2	99,8	105,1	105,0	107,9	106,8	107,5	106,2	105,0	104,1	108,0	107,1	März	98,6		103,4		106,6		105,5		103,8		105,9		April	99,2		102,6		102,6		100,4		102,1		103,1		Mai	97,5	99,1	101,5	101,9	103,6	103,6	104,3	103,3	104,0	102,9	103,9	103,6	Juni	100,6		101,6		104,7		105,2		102,5		103,9		Juli 1)	100,3		98,7		100,6		102,3		99,7		99,8		Aug. 1)	98,3	98,3	100,3	100,7	101,6	100,5	103,7	103,0	102,7	101,8	109,0	104,9	Sept.	96,3		103,1		99,2		102,9		103,1		105,8		Okt.	97,7		99,3		95,5		98,6		99,7		102,4		Nov.	95,5	94,5	95,6	96,4	98,4	96,9	101,3	99,7	98,0	99,8	98,9	100,6	Dez.	90,3		94,4		96,7		99,2		101,8		100,4		2002 Jan.	98,8		97,6		96,2		97,6		101,4		102,8		Febr.	102,0	101,7	101,9	99,9	97,1	96,8	97,8	97,8	99,0	99,7	99,7	101,9	März	104,2		100,1		97,2		97,9		98,8		103,2		April	100,2		102,4		97,4		98,2		100,4		102,5		Mai 2)	102,4	101,6	100,9	102,2	96,0	97,2	95,9	98,3	96,7	99,5	100,9	104,5	Juni 2)	102,3		103,3		98,2		100,9		101,4		110,2		Juli	102,9		103,0		97,1		100,6		99,4		102,6		Aug.	103,0	102,8	102,6	103,3	100,9	98,7	104,5	102,5	97,9	99,0	115,0	108,8	Sept.	102,5		104,4		98,1		102,4		99,6		108,7		Okt.	101,5		102,4		98,5		102,0		98,3		103,4		Nov.	101,8	100,4	102,9	102,0	100,3	98,7	103,8	102,4	100,4	99,7	110,2	106,7	Dez.	97,9		100,6		97,3		101,3		100,4		106,5		2003 Jan.	102,5		100,5		100,0		101,4		97,6		109,7		Febr.	101,0	103,1	100,3	100,9	100,2	100,0	102,3	101,7	101,2	98,8	109,9	109,4	März	105,9		101,9		99,8		101,3		97,5		108,6		April	103,2		100,8		99,7		100,7		96,3		105,3		Mai	102,4	102,6	100,5	98,5	98,4	98,7	101,0	100,7	96,5	95,9	107,0	104,6	Juni	102,2		94,2		98,1		100,4		94,8	3)	101,5		Juli 1)	102,5		100,7		99,7		100,9		98,1		109,1		Aug. 1)	101,5	100,4	95,7	98,2	100,6	100,3	101,4	101,0	98,0	97,2	100,0	104,6	Sept.	97,1		98,1		100,6		100,8		95,6		104,8		Okt.	101,6		102,5		104,6		104,0		97,4		104,3		Nov.	101,1	101,8	100,8	102,0	104,0	104,3	104,5	104,6	100,6	99,3	115,1	111,6	Dez.	102,7		102,7		104,4		105,2		99,8		115,4		2004 Jan.	101,7		103,8		105,9		106,1		99,6		104,7		Febr.	104,4	102,6	103,3	103,4	105,6	105,6	106,2	105,5	97,2	99,0	109,3	107,8	März	101,7		103,0		105,4		104,3		100,2		109,4		April	105,1		101,9		105,9		105,6		101,7		110,6		Mai	102,5	103,3	104,8	104,6	109,1	107,5	107,4	106,6	103,5	101,4	115,5	113,6	Juni	102,4		107,0		107,5		106,8		99,1		114,8		Juli 1)	102,9		105,2		109,9		107,7		104,3		112,0		Aug. 1)	106,4	104,9	102,5	103,8	110,0	109,6	108,0	107,3	102,7	103,4	113,5	113,0	Sept.	105,3		103,7		108,8		106,1		103,3		113,4		Okt.	105,5		102,1		110,2		106,8		103,1		117,6		Nov.	107,6	107,7	102,8	103,1	108,4	109,3	105,3	107,0	99,2	100,8	111,0	113,1	Dez.	109,9		104,5		109,3		109,0		100,1		110,6		2005 Jan.	112,1		103,9		111,7		110,0		103,9		115,3		Febr.	112,0	112,1	102,0	102,3	109,7	110,9	105,9	107,8	103,1	104,8	111,5	113,5	März	112,1		101,1		111,4		107,4		107,4		113,6		April	108,0		103,6		114,1		109,3		104,1		118,4		Mai	111,5	109,2	101,4	102,4	114,2	115,1	107,7	109,2	103,8	105,1	112,7	115,8	Juni	108,1		102,3		116,9		110,5		107,4		116,2		Juli 1)	111,9		105,6		116,7		111,8		105,9		122,5		Aug. 1)	112,7	112,5	104,6	105,2	116,5	117,6	110,1	111,1	105,5	105,5	114,2	119,6	Sept.	113,0		105,3		119,7		111,4		105,1		122,1		Okt. o)	117,6		107,0		120,0		110,9		107,8		122,1		Nov. o)	113,2	114,9	107,1	106,5	121,9	121,3	111,5	111,0	108,6	108,7	120,4	119,2	Dez. o)	113,8		105,3		121,9		110,7		109,7		115,0		2006 Jan. x)p)	116,9		101,2		127,2		116,2		115,6		113,6																																								
Febr.	100,2	99,8	105,1	105,0	107,9	106,8	107,5	106,2	105,0	104,1	108,0	107,1	März	98,6		103,4		106,6		105,5		103,8		105,9		April	99,2		102,6		102,6		100,4		102,1		103,1		Mai	97,5	99,1	101,5	101,9	103,6	103,6	104,3	103,3	104,0	102,9	103,9	103,6	Juni	100,6		101,6		104,7		105,2		102,5		103,9		Juli 1)	100,3		98,7		100,6		102,3		99,7		99,8		Aug. 1)	98,3	98,3	100,3	100,7	101,6	100,5	103,7	103,0	102,7	101,8	109,0	104,9	Sept.	96,3		103,1		99,2		102,9		103,1		105,8		Okt.	97,7		99,3		95,5		98,6		99,7		102,4		Nov.	95,5	94,5	95,6	96,4	98,4	96,9	101,3	99,7	98,0	99,8	98,9	100,6	Dez.	90,3		94,4		96,7		99,2		101,8		100,4		2002 Jan.	98,8		97,6		96,2		97,6		101,4		102,8		Febr.	102,0	101,7	101,9	99,9	97,1	96,8	97,8	97,8	99,0	99,7	99,7	101,9	März	104,2		100,1		97,2		97,9		98,8		103,2		April	100,2		102,4		97,4		98,2		100,4		102,5		Mai 2)	102,4	101,6	100,9	102,2	96,0	97,2	95,9	98,3	96,7	99,5	100,9	104,5	Juni 2)	102,3		103,3		98,2		100,9		101,4		110,2		Juli	102,9		103,0		97,1		100,6		99,4		102,6		Aug.	103,0	102,8	102,6	103,3	100,9	98,7	104,5	102,5	97,9	99,0	115,0	108,8	Sept.	102,5		104,4		98,1		102,4		99,6		108,7		Okt.	101,5		102,4		98,5		102,0		98,3		103,4		Nov.	101,8	100,4	102,9	102,0	100,3	98,7	103,8	102,4	100,4	99,7	110,2	106,7	Dez.	97,9		100,6		97,3		101,3		100,4		106,5		2003 Jan.	102,5		100,5		100,0		101,4		97,6		109,7		Febr.	101,0	103,1	100,3	100,9	100,2	100,0	102,3	101,7	101,2	98,8	109,9	109,4	März	105,9		101,9		99,8		101,3		97,5		108,6		April	103,2		100,8		99,7		100,7		96,3		105,3		Mai	102,4	102,6	100,5	98,5	98,4	98,7	101,0	100,7	96,5	95,9	107,0	104,6	Juni	102,2		94,2		98,1		100,4		94,8	3)	101,5		Juli 1)	102,5		100,7		99,7		100,9		98,1		109,1		Aug. 1)	101,5	100,4	95,7	98,2	100,6	100,3	101,4	101,0	98,0	97,2	100,0	104,6	Sept.	97,1		98,1		100,6		100,8		95,6		104,8		Okt.	101,6		102,5		104,6		104,0		97,4		104,3		Nov.	101,1	101,8	100,8	102,0	104,0	104,3	104,5	104,6	100,6	99,3	115,1	111,6	Dez.	102,7		102,7		104,4		105,2		99,8		115,4		2004 Jan.	101,7		103,8		105,9		106,1		99,6		104,7		Febr.	104,4	102,6	103,3	103,4	105,6	105,6	106,2	105,5	97,2	99,0	109,3	107,8	März	101,7		103,0		105,4		104,3		100,2		109,4		April	105,1		101,9		105,9		105,6		101,7		110,6		Mai	102,5	103,3	104,8	104,6	109,1	107,5	107,4	106,6	103,5	101,4	115,5	113,6	Juni	102,4		107,0		107,5		106,8		99,1		114,8		Juli 1)	102,9		105,2		109,9		107,7		104,3		112,0		Aug. 1)	106,4	104,9	102,5	103,8	110,0	109,6	108,0	107,3	102,7	103,4	113,5	113,0	Sept.	105,3		103,7		108,8		106,1		103,3		113,4		Okt.	105,5		102,1		110,2		106,8		103,1		117,6		Nov.	107,6	107,7	102,8	103,1	108,4	109,3	105,3	107,0	99,2	100,8	111,0	113,1	Dez.	109,9		104,5		109,3		109,0		100,1		110,6		2005 Jan.	112,1		103,9		111,7		110,0		103,9		115,3		Febr.	112,0	112,1	102,0	102,3	109,7	110,9	105,9	107,8	103,1	104,8	111,5	113,5	März	112,1		101,1		111,4		107,4		107,4		113,6		April	108,0		103,6		114,1		109,3		104,1		118,4		Mai	111,5	109,2	101,4	102,4	114,2	115,1	107,7	109,2	103,8	105,1	112,7	115,8	Juni	108,1		102,3		116,9		110,5		107,4		116,2		Juli 1)	111,9		105,6		116,7		111,8		105,9		122,5		Aug. 1)	112,7	112,5	104,6	105,2	116,5	117,6	110,1	111,1	105,5	105,5	114,2	119,6	Sept.	113,0		105,3		119,7		111,4		105,1		122,1		Okt. o)	117,6		107,0		120,0		110,9		107,8		122,1		Nov. o)	113,2	114,9	107,1	106,5	121,9	121,3	111,5	111,0	108,6	108,7	120,4	119,2	Dez. o)	113,8		105,3		121,9		110,7		109,7		115,0		2006 Jan. x)p)	116,9		101,2		127,2		116,2		115,6		113,6																																																					
März	98,6		103,4		106,6		105,5		103,8		105,9		April	99,2		102,6		102,6		100,4		102,1		103,1		Mai	97,5	99,1	101,5	101,9	103,6	103,6	104,3	103,3	104,0	102,9	103,9	103,6	Juni	100,6		101,6		104,7		105,2		102,5		103,9		Juli 1)	100,3		98,7		100,6		102,3		99,7		99,8		Aug. 1)	98,3	98,3	100,3	100,7	101,6	100,5	103,7	103,0	102,7	101,8	109,0	104,9	Sept.	96,3		103,1		99,2		102,9		103,1		105,8		Okt.	97,7		99,3		95,5		98,6		99,7		102,4		Nov.	95,5	94,5	95,6	96,4	98,4	96,9	101,3	99,7	98,0	99,8	98,9	100,6	Dez.	90,3		94,4		96,7		99,2		101,8		100,4		2002 Jan.	98,8		97,6		96,2		97,6		101,4		102,8		Febr.	102,0	101,7	101,9	99,9	97,1	96,8	97,8	97,8	99,0	99,7	99,7	101,9	März	104,2		100,1		97,2		97,9		98,8		103,2		April	100,2		102,4		97,4		98,2		100,4		102,5		Mai 2)	102,4	101,6	100,9	102,2	96,0	97,2	95,9	98,3	96,7	99,5	100,9	104,5	Juni 2)	102,3		103,3		98,2		100,9		101,4		110,2		Juli	102,9		103,0		97,1		100,6		99,4		102,6		Aug.	103,0	102,8	102,6	103,3	100,9	98,7	104,5	102,5	97,9	99,0	115,0	108,8	Sept.	102,5		104,4		98,1		102,4		99,6		108,7		Okt.	101,5		102,4		98,5		102,0		98,3		103,4		Nov.	101,8	100,4	102,9	102,0	100,3	98,7	103,8	102,4	100,4	99,7	110,2	106,7	Dez.	97,9		100,6		97,3		101,3		100,4		106,5		2003 Jan.	102,5		100,5		100,0		101,4		97,6		109,7		Febr.	101,0	103,1	100,3	100,9	100,2	100,0	102,3	101,7	101,2	98,8	109,9	109,4	März	105,9		101,9		99,8		101,3		97,5		108,6		April	103,2		100,8		99,7		100,7		96,3		105,3		Mai	102,4	102,6	100,5	98,5	98,4	98,7	101,0	100,7	96,5	95,9	107,0	104,6	Juni	102,2		94,2		98,1		100,4		94,8	3)	101,5		Juli 1)	102,5		100,7		99,7		100,9		98,1		109,1		Aug. 1)	101,5	100,4	95,7	98,2	100,6	100,3	101,4	101,0	98,0	97,2	100,0	104,6	Sept.	97,1		98,1		100,6		100,8		95,6		104,8		Okt.	101,6		102,5		104,6		104,0		97,4		104,3		Nov.	101,1	101,8	100,8	102,0	104,0	104,3	104,5	104,6	100,6	99,3	115,1	111,6	Dez.	102,7		102,7		104,4		105,2		99,8		115,4		2004 Jan.	101,7		103,8		105,9		106,1		99,6		104,7		Febr.	104,4	102,6	103,3	103,4	105,6	105,6	106,2	105,5	97,2	99,0	109,3	107,8	März	101,7		103,0		105,4		104,3		100,2		109,4		April	105,1		101,9		105,9		105,6		101,7		110,6		Mai	102,5	103,3	104,8	104,6	109,1	107,5	107,4	106,6	103,5	101,4	115,5	113,6	Juni	102,4		107,0		107,5		106,8		99,1		114,8		Juli 1)	102,9		105,2		109,9		107,7		104,3		112,0		Aug. 1)	106,4	104,9	102,5	103,8	110,0	109,6	108,0	107,3	102,7	103,4	113,5	113,0	Sept.	105,3		103,7		108,8		106,1		103,3		113,4		Okt.	105,5		102,1		110,2		106,8		103,1		117,6		Nov.	107,6	107,7	102,8	103,1	108,4	109,3	105,3	107,0	99,2	100,8	111,0	113,1	Dez.	109,9		104,5		109,3		109,0		100,1		110,6		2005 Jan.	112,1		103,9		111,7		110,0		103,9		115,3		Febr.	112,0	112,1	102,0	102,3	109,7	110,9	105,9	107,8	103,1	104,8	111,5	113,5	März	112,1		101,1		111,4		107,4		107,4		113,6		April	108,0		103,6		114,1		109,3		104,1		118,4		Mai	111,5	109,2	101,4	102,4	114,2	115,1	107,7	109,2	103,8	105,1	112,7	115,8	Juni	108,1		102,3		116,9		110,5		107,4		116,2		Juli 1)	111,9		105,6		116,7		111,8		105,9		122,5		Aug. 1)	112,7	112,5	104,6	105,2	116,5	117,6	110,1	111,1	105,5	105,5	114,2	119,6	Sept.	113,0		105,3		119,7		111,4		105,1		122,1		Okt. o)	117,6		107,0		120,0		110,9		107,8		122,1		Nov. o)	113,2	114,9	107,1	106,5	121,9	121,3	111,5	111,0	108,6	108,7	120,4	119,2	Dez. o)	113,8		105,3		121,9		110,7		109,7		115,0		2006 Jan. x)p)	116,9		101,2		127,2		116,2		115,6		113,6																																																																		
April	99,2		102,6		102,6		100,4		102,1		103,1		Mai	97,5	99,1	101,5	101,9	103,6	103,6	104,3	103,3	104,0	102,9	103,9	103,6	Juni	100,6		101,6		104,7		105,2		102,5		103,9		Juli 1)	100,3		98,7		100,6		102,3		99,7		99,8		Aug. 1)	98,3	98,3	100,3	100,7	101,6	100,5	103,7	103,0	102,7	101,8	109,0	104,9	Sept.	96,3		103,1		99,2		102,9		103,1		105,8		Okt.	97,7		99,3		95,5		98,6		99,7		102,4		Nov.	95,5	94,5	95,6	96,4	98,4	96,9	101,3	99,7	98,0	99,8	98,9	100,6	Dez.	90,3		94,4		96,7		99,2		101,8		100,4		2002 Jan.	98,8		97,6		96,2		97,6		101,4		102,8		Febr.	102,0	101,7	101,9	99,9	97,1	96,8	97,8	97,8	99,0	99,7	99,7	101,9	März	104,2		100,1		97,2		97,9		98,8		103,2		April	100,2		102,4		97,4		98,2		100,4		102,5		Mai 2)	102,4	101,6	100,9	102,2	96,0	97,2	95,9	98,3	96,7	99,5	100,9	104,5	Juni 2)	102,3		103,3		98,2		100,9		101,4		110,2		Juli	102,9		103,0		97,1		100,6		99,4		102,6		Aug.	103,0	102,8	102,6	103,3	100,9	98,7	104,5	102,5	97,9	99,0	115,0	108,8	Sept.	102,5		104,4		98,1		102,4		99,6		108,7		Okt.	101,5		102,4		98,5		102,0		98,3		103,4		Nov.	101,8	100,4	102,9	102,0	100,3	98,7	103,8	102,4	100,4	99,7	110,2	106,7	Dez.	97,9		100,6		97,3		101,3		100,4		106,5		2003 Jan.	102,5		100,5		100,0		101,4		97,6		109,7		Febr.	101,0	103,1	100,3	100,9	100,2	100,0	102,3	101,7	101,2	98,8	109,9	109,4	März	105,9		101,9		99,8		101,3		97,5		108,6		April	103,2		100,8		99,7		100,7		96,3		105,3		Mai	102,4	102,6	100,5	98,5	98,4	98,7	101,0	100,7	96,5	95,9	107,0	104,6	Juni	102,2		94,2		98,1		100,4		94,8	3)	101,5		Juli 1)	102,5		100,7		99,7		100,9		98,1		109,1		Aug. 1)	101,5	100,4	95,7	98,2	100,6	100,3	101,4	101,0	98,0	97,2	100,0	104,6	Sept.	97,1		98,1		100,6		100,8		95,6		104,8		Okt.	101,6		102,5		104,6		104,0		97,4		104,3		Nov.	101,1	101,8	100,8	102,0	104,0	104,3	104,5	104,6	100,6	99,3	115,1	111,6	Dez.	102,7		102,7		104,4		105,2		99,8		115,4		2004 Jan.	101,7		103,8		105,9		106,1		99,6		104,7		Febr.	104,4	102,6	103,3	103,4	105,6	105,6	106,2	105,5	97,2	99,0	109,3	107,8	März	101,7		103,0		105,4		104,3		100,2		109,4		April	105,1		101,9		105,9		105,6		101,7		110,6		Mai	102,5	103,3	104,8	104,6	109,1	107,5	107,4	106,6	103,5	101,4	115,5	113,6	Juni	102,4		107,0		107,5		106,8		99,1		114,8		Juli 1)	102,9		105,2		109,9		107,7		104,3		112,0		Aug. 1)	106,4	104,9	102,5	103,8	110,0	109,6	108,0	107,3	102,7	103,4	113,5	113,0	Sept.	105,3		103,7		108,8		106,1		103,3		113,4		Okt.	105,5		102,1		110,2		106,8		103,1		117,6		Nov.	107,6	107,7	102,8	103,1	108,4	109,3	105,3	107,0	99,2	100,8	111,0	113,1	Dez.	109,9		104,5		109,3		109,0		100,1		110,6		2005 Jan.	112,1		103,9		111,7		110,0		103,9		115,3		Febr.	112,0	112,1	102,0	102,3	109,7	110,9	105,9	107,8	103,1	104,8	111,5	113,5	März	112,1		101,1		111,4		107,4		107,4		113,6		April	108,0		103,6		114,1		109,3		104,1		118,4		Mai	111,5	109,2	101,4	102,4	114,2	115,1	107,7	109,2	103,8	105,1	112,7	115,8	Juni	108,1		102,3		116,9		110,5		107,4		116,2		Juli 1)	111,9		105,6		116,7		111,8		105,9		122,5		Aug. 1)	112,7	112,5	104,6	105,2	116,5	117,6	110,1	111,1	105,5	105,5	114,2	119,6	Sept.	113,0		105,3		119,7		111,4		105,1		122,1		Okt. o)	117,6		107,0		120,0		110,9		107,8		122,1		Nov. o)	113,2	114,9	107,1	106,5	121,9	121,3	111,5	111,0	108,6	108,7	120,4	119,2	Dez. o)	113,8		105,3		121,9		110,7		109,7		115,0		2006 Jan. x)p)	116,9		101,2		127,2		116,2		115,6		113,6																																																																															
Mai	97,5	99,1	101,5	101,9	103,6	103,6	104,3	103,3	104,0	102,9	103,9	103,6	Juni	100,6		101,6		104,7		105,2		102,5		103,9		Juli 1)	100,3		98,7		100,6		102,3		99,7		99,8		Aug. 1)	98,3	98,3	100,3	100,7	101,6	100,5	103,7	103,0	102,7	101,8	109,0	104,9	Sept.	96,3		103,1		99,2		102,9		103,1		105,8		Okt.	97,7		99,3		95,5		98,6		99,7		102,4		Nov.	95,5	94,5	95,6	96,4	98,4	96,9	101,3	99,7	98,0	99,8	98,9	100,6	Dez.	90,3		94,4		96,7		99,2		101,8		100,4		2002 Jan.	98,8		97,6		96,2		97,6		101,4		102,8		Febr.	102,0	101,7	101,9	99,9	97,1	96,8	97,8	97,8	99,0	99,7	99,7	101,9	März	104,2		100,1		97,2		97,9		98,8		103,2		April	100,2		102,4		97,4		98,2		100,4		102,5		Mai 2)	102,4	101,6	100,9	102,2	96,0	97,2	95,9	98,3	96,7	99,5	100,9	104,5	Juni 2)	102,3		103,3		98,2		100,9		101,4		110,2		Juli	102,9		103,0		97,1		100,6		99,4		102,6		Aug.	103,0	102,8	102,6	103,3	100,9	98,7	104,5	102,5	97,9	99,0	115,0	108,8	Sept.	102,5		104,4		98,1		102,4		99,6		108,7		Okt.	101,5		102,4		98,5		102,0		98,3		103,4		Nov.	101,8	100,4	102,9	102,0	100,3	98,7	103,8	102,4	100,4	99,7	110,2	106,7	Dez.	97,9		100,6		97,3		101,3		100,4		106,5		2003 Jan.	102,5		100,5		100,0		101,4		97,6		109,7		Febr.	101,0	103,1	100,3	100,9	100,2	100,0	102,3	101,7	101,2	98,8	109,9	109,4	März	105,9		101,9		99,8		101,3		97,5		108,6		April	103,2		100,8		99,7		100,7		96,3		105,3		Mai	102,4	102,6	100,5	98,5	98,4	98,7	101,0	100,7	96,5	95,9	107,0	104,6	Juni	102,2		94,2		98,1		100,4		94,8	3)	101,5		Juli 1)	102,5		100,7		99,7		100,9		98,1		109,1		Aug. 1)	101,5	100,4	95,7	98,2	100,6	100,3	101,4	101,0	98,0	97,2	100,0	104,6	Sept.	97,1		98,1		100,6		100,8		95,6		104,8		Okt.	101,6		102,5		104,6		104,0		97,4		104,3		Nov.	101,1	101,8	100,8	102,0	104,0	104,3	104,5	104,6	100,6	99,3	115,1	111,6	Dez.	102,7		102,7		104,4		105,2		99,8		115,4		2004 Jan.	101,7		103,8		105,9		106,1		99,6		104,7		Febr.	104,4	102,6	103,3	103,4	105,6	105,6	106,2	105,5	97,2	99,0	109,3	107,8	März	101,7		103,0		105,4		104,3		100,2		109,4		April	105,1		101,9		105,9		105,6		101,7		110,6		Mai	102,5	103,3	104,8	104,6	109,1	107,5	107,4	106,6	103,5	101,4	115,5	113,6	Juni	102,4		107,0		107,5		106,8		99,1		114,8		Juli 1)	102,9		105,2		109,9		107,7		104,3		112,0		Aug. 1)	106,4	104,9	102,5	103,8	110,0	109,6	108,0	107,3	102,7	103,4	113,5	113,0	Sept.	105,3		103,7		108,8		106,1		103,3		113,4		Okt.	105,5		102,1		110,2		106,8		103,1		117,6		Nov.	107,6	107,7	102,8	103,1	108,4	109,3	105,3	107,0	99,2	100,8	111,0	113,1	Dez.	109,9		104,5		109,3		109,0		100,1		110,6		2005 Jan.	112,1		103,9		111,7		110,0		103,9		115,3		Febr.	112,0	112,1	102,0	102,3	109,7	110,9	105,9	107,8	103,1	104,8	111,5	113,5	März	112,1		101,1		111,4		107,4		107,4		113,6		April	108,0		103,6		114,1		109,3		104,1		118,4		Mai	111,5	109,2	101,4	102,4	114,2	115,1	107,7	109,2	103,8	105,1	112,7	115,8	Juni	108,1		102,3		116,9		110,5		107,4		116,2		Juli 1)	111,9		105,6		116,7		111,8		105,9		122,5		Aug. 1)	112,7	112,5	104,6	105,2	116,5	117,6	110,1	111,1	105,5	105,5	114,2	119,6	Sept.	113,0		105,3		119,7		111,4		105,1		122,1		Okt. o)	117,6		107,0		120,0		110,9		107,8		122,1		Nov. o)	113,2	114,9	107,1	106,5	121,9	121,3	111,5	111,0	108,6	108,7	120,4	119,2	Dez. o)	113,8		105,3		121,9		110,7		109,7		115,0		2006 Jan. x)p)	116,9		101,2		127,2		116,2		115,6		113,6																																																																																												
Juni	100,6		101,6		104,7		105,2		102,5		103,9		Juli 1)	100,3		98,7		100,6		102,3		99,7		99,8		Aug. 1)	98,3	98,3	100,3	100,7	101,6	100,5	103,7	103,0	102,7	101,8	109,0	104,9	Sept.	96,3		103,1		99,2		102,9		103,1		105,8		Okt.	97,7		99,3		95,5		98,6		99,7		102,4		Nov.	95,5	94,5	95,6	96,4	98,4	96,9	101,3	99,7	98,0	99,8	98,9	100,6	Dez.	90,3		94,4		96,7		99,2		101,8		100,4		2002 Jan.	98,8		97,6		96,2		97,6		101,4		102,8		Febr.	102,0	101,7	101,9	99,9	97,1	96,8	97,8	97,8	99,0	99,7	99,7	101,9	März	104,2		100,1		97,2		97,9		98,8		103,2		April	100,2		102,4		97,4		98,2		100,4		102,5		Mai 2)	102,4	101,6	100,9	102,2	96,0	97,2	95,9	98,3	96,7	99,5	100,9	104,5	Juni 2)	102,3		103,3		98,2		100,9		101,4		110,2		Juli	102,9		103,0		97,1		100,6		99,4		102,6		Aug.	103,0	102,8	102,6	103,3	100,9	98,7	104,5	102,5	97,9	99,0	115,0	108,8	Sept.	102,5		104,4		98,1		102,4		99,6		108,7		Okt.	101,5		102,4		98,5		102,0		98,3		103,4		Nov.	101,8	100,4	102,9	102,0	100,3	98,7	103,8	102,4	100,4	99,7	110,2	106,7	Dez.	97,9		100,6		97,3		101,3		100,4		106,5		2003 Jan.	102,5		100,5		100,0		101,4		97,6		109,7		Febr.	101,0	103,1	100,3	100,9	100,2	100,0	102,3	101,7	101,2	98,8	109,9	109,4	März	105,9		101,9		99,8		101,3		97,5		108,6		April	103,2		100,8		99,7		100,7		96,3		105,3		Mai	102,4	102,6	100,5	98,5	98,4	98,7	101,0	100,7	96,5	95,9	107,0	104,6	Juni	102,2		94,2		98,1		100,4		94,8	3)	101,5		Juli 1)	102,5		100,7		99,7		100,9		98,1		109,1		Aug. 1)	101,5	100,4	95,7	98,2	100,6	100,3	101,4	101,0	98,0	97,2	100,0	104,6	Sept.	97,1		98,1		100,6		100,8		95,6		104,8		Okt.	101,6		102,5		104,6		104,0		97,4		104,3		Nov.	101,1	101,8	100,8	102,0	104,0	104,3	104,5	104,6	100,6	99,3	115,1	111,6	Dez.	102,7		102,7		104,4		105,2		99,8		115,4		2004 Jan.	101,7		103,8		105,9		106,1		99,6		104,7		Febr.	104,4	102,6	103,3	103,4	105,6	105,6	106,2	105,5	97,2	99,0	109,3	107,8	März	101,7		103,0		105,4		104,3		100,2		109,4		April	105,1		101,9		105,9		105,6		101,7		110,6		Mai	102,5	103,3	104,8	104,6	109,1	107,5	107,4	106,6	103,5	101,4	115,5	113,6	Juni	102,4		107,0		107,5		106,8		99,1		114,8		Juli 1)	102,9		105,2		109,9		107,7		104,3		112,0		Aug. 1)	106,4	104,9	102,5	103,8	110,0	109,6	108,0	107,3	102,7	103,4	113,5	113,0	Sept.	105,3		103,7		108,8		106,1		103,3		113,4		Okt.	105,5		102,1		110,2		106,8		103,1		117,6		Nov.	107,6	107,7	102,8	103,1	108,4	109,3	105,3	107,0	99,2	100,8	111,0	113,1	Dez.	109,9		104,5		109,3		109,0		100,1		110,6		2005 Jan.	112,1		103,9		111,7		110,0		103,9		115,3		Febr.	112,0	112,1	102,0	102,3	109,7	110,9	105,9	107,8	103,1	104,8	111,5	113,5	März	112,1		101,1		111,4		107,4		107,4		113,6		April	108,0		103,6		114,1		109,3		104,1		118,4		Mai	111,5	109,2	101,4	102,4	114,2	115,1	107,7	109,2	103,8	105,1	112,7	115,8	Juni	108,1		102,3		116,9		110,5		107,4		116,2		Juli 1)	111,9		105,6		116,7		111,8		105,9		122,5		Aug. 1)	112,7	112,5	104,6	105,2	116,5	117,6	110,1	111,1	105,5	105,5	114,2	119,6	Sept.	113,0		105,3		119,7		111,4		105,1		122,1		Okt. o)	117,6		107,0		120,0		110,9		107,8		122,1		Nov. o)	113,2	114,9	107,1	106,5	121,9	121,3	111,5	111,0	108,6	108,7	120,4	119,2	Dez. o)	113,8		105,3		121,9		110,7		109,7		115,0		2006 Jan. x)p)	116,9		101,2		127,2		116,2		115,6		113,6																																																																																																									
Juli 1)	100,3		98,7		100,6		102,3		99,7		99,8		Aug. 1)	98,3	98,3	100,3	100,7	101,6	100,5	103,7	103,0	102,7	101,8	109,0	104,9	Sept.	96,3		103,1		99,2		102,9		103,1		105,8		Okt.	97,7		99,3		95,5		98,6		99,7		102,4		Nov.	95,5	94,5	95,6	96,4	98,4	96,9	101,3	99,7	98,0	99,8	98,9	100,6	Dez.	90,3		94,4		96,7		99,2		101,8		100,4		2002 Jan.	98,8		97,6		96,2		97,6		101,4		102,8		Febr.	102,0	101,7	101,9	99,9	97,1	96,8	97,8	97,8	99,0	99,7	99,7	101,9	März	104,2		100,1		97,2		97,9		98,8		103,2		April	100,2		102,4		97,4		98,2		100,4		102,5		Mai 2)	102,4	101,6	100,9	102,2	96,0	97,2	95,9	98,3	96,7	99,5	100,9	104,5	Juni 2)	102,3		103,3		98,2		100,9		101,4		110,2		Juli	102,9		103,0		97,1		100,6		99,4		102,6		Aug.	103,0	102,8	102,6	103,3	100,9	98,7	104,5	102,5	97,9	99,0	115,0	108,8	Sept.	102,5		104,4		98,1		102,4		99,6		108,7		Okt.	101,5		102,4		98,5		102,0		98,3		103,4		Nov.	101,8	100,4	102,9	102,0	100,3	98,7	103,8	102,4	100,4	99,7	110,2	106,7	Dez.	97,9		100,6		97,3		101,3		100,4		106,5		2003 Jan.	102,5		100,5		100,0		101,4		97,6		109,7		Febr.	101,0	103,1	100,3	100,9	100,2	100,0	102,3	101,7	101,2	98,8	109,9	109,4	März	105,9		101,9		99,8		101,3		97,5		108,6		April	103,2		100,8		99,7		100,7		96,3		105,3		Mai	102,4	102,6	100,5	98,5	98,4	98,7	101,0	100,7	96,5	95,9	107,0	104,6	Juni	102,2		94,2		98,1		100,4		94,8	3)	101,5		Juli 1)	102,5		100,7		99,7		100,9		98,1		109,1		Aug. 1)	101,5	100,4	95,7	98,2	100,6	100,3	101,4	101,0	98,0	97,2	100,0	104,6	Sept.	97,1		98,1		100,6		100,8		95,6		104,8		Okt.	101,6		102,5		104,6		104,0		97,4		104,3		Nov.	101,1	101,8	100,8	102,0	104,0	104,3	104,5	104,6	100,6	99,3	115,1	111,6	Dez.	102,7		102,7		104,4		105,2		99,8		115,4		2004 Jan.	101,7		103,8		105,9		106,1		99,6		104,7		Febr.	104,4	102,6	103,3	103,4	105,6	105,6	106,2	105,5	97,2	99,0	109,3	107,8	März	101,7		103,0		105,4		104,3		100,2		109,4		April	105,1		101,9		105,9		105,6		101,7		110,6		Mai	102,5	103,3	104,8	104,6	109,1	107,5	107,4	106,6	103,5	101,4	115,5	113,6	Juni	102,4		107,0		107,5		106,8		99,1		114,8		Juli 1)	102,9		105,2		109,9		107,7		104,3		112,0		Aug. 1)	106,4	104,9	102,5	103,8	110,0	109,6	108,0	107,3	102,7	103,4	113,5	113,0	Sept.	105,3		103,7		108,8		106,1		103,3		113,4		Okt.	105,5		102,1		110,2		106,8		103,1		117,6		Nov.	107,6	107,7	102,8	103,1	108,4	109,3	105,3	107,0	99,2	100,8	111,0	113,1	Dez.	109,9		104,5		109,3		109,0		100,1		110,6		2005 Jan.	112,1		103,9		111,7		110,0		103,9		115,3		Febr.	112,0	112,1	102,0	102,3	109,7	110,9	105,9	107,8	103,1	104,8	111,5	113,5	März	112,1		101,1		111,4		107,4		107,4		113,6		April	108,0		103,6		114,1		109,3		104,1		118,4		Mai	111,5	109,2	101,4	102,4	114,2	115,1	107,7	109,2	103,8	105,1	112,7	115,8	Juni	108,1		102,3		116,9		110,5		107,4		116,2		Juli 1)	111,9		105,6		116,7		111,8		105,9		122,5		Aug. 1)	112,7	112,5	104,6	105,2	116,5	117,6	110,1	111,1	105,5	105,5	114,2	119,6	Sept.	113,0		105,3		119,7		111,4		105,1		122,1		Okt. o)	117,6		107,0		120,0		110,9		107,8		122,1		Nov. o)	113,2	114,9	107,1	106,5	121,9	121,3	111,5	111,0	108,6	108,7	120,4	119,2	Dez. o)	113,8		105,3		121,9		110,7		109,7		115,0		2006 Jan. x)p)	116,9		101,2		127,2		116,2		115,6		113,6																																																																																																																						
Aug. 1)	98,3	98,3	100,3	100,7	101,6	100,5	103,7	103,0	102,7	101,8	109,0	104,9	Sept.	96,3		103,1		99,2		102,9		103,1		105,8		Okt.	97,7		99,3		95,5		98,6		99,7		102,4		Nov.	95,5	94,5	95,6	96,4	98,4	96,9	101,3	99,7	98,0	99,8	98,9	100,6	Dez.	90,3		94,4		96,7		99,2		101,8		100,4		2002 Jan.	98,8		97,6		96,2		97,6		101,4		102,8		Febr.	102,0	101,7	101,9	99,9	97,1	96,8	97,8	97,8	99,0	99,7	99,7	101,9	März	104,2		100,1		97,2		97,9		98,8		103,2		April	100,2		102,4		97,4		98,2		100,4		102,5		Mai 2)	102,4	101,6	100,9	102,2	96,0	97,2	95,9	98,3	96,7	99,5	100,9	104,5	Juni 2)	102,3		103,3		98,2		100,9		101,4		110,2		Juli	102,9		103,0		97,1		100,6		99,4		102,6		Aug.	103,0	102,8	102,6	103,3	100,9	98,7	104,5	102,5	97,9	99,0	115,0	108,8	Sept.	102,5		104,4		98,1		102,4		99,6		108,7		Okt.	101,5		102,4		98,5		102,0		98,3		103,4		Nov.	101,8	100,4	102,9	102,0	100,3	98,7	103,8	102,4	100,4	99,7	110,2	106,7	Dez.	97,9		100,6		97,3		101,3		100,4		106,5		2003 Jan.	102,5		100,5		100,0		101,4		97,6		109,7		Febr.	101,0	103,1	100,3	100,9	100,2	100,0	102,3	101,7	101,2	98,8	109,9	109,4	März	105,9		101,9		99,8		101,3		97,5		108,6		April	103,2		100,8		99,7		100,7		96,3		105,3		Mai	102,4	102,6	100,5	98,5	98,4	98,7	101,0	100,7	96,5	95,9	107,0	104,6	Juni	102,2		94,2		98,1		100,4		94,8	3)	101,5		Juli 1)	102,5		100,7		99,7		100,9		98,1		109,1		Aug. 1)	101,5	100,4	95,7	98,2	100,6	100,3	101,4	101,0	98,0	97,2	100,0	104,6	Sept.	97,1		98,1		100,6		100,8		95,6		104,8		Okt.	101,6		102,5		104,6		104,0		97,4		104,3		Nov.	101,1	101,8	100,8	102,0	104,0	104,3	104,5	104,6	100,6	99,3	115,1	111,6	Dez.	102,7		102,7		104,4		105,2		99,8		115,4		2004 Jan.	101,7		103,8		105,9		106,1		99,6		104,7		Febr.	104,4	102,6	103,3	103,4	105,6	105,6	106,2	105,5	97,2	99,0	109,3	107,8	März	101,7		103,0		105,4		104,3		100,2		109,4		April	105,1		101,9		105,9		105,6		101,7		110,6		Mai	102,5	103,3	104,8	104,6	109,1	107,5	107,4	106,6	103,5	101,4	115,5	113,6	Juni	102,4		107,0		107,5		106,8		99,1		114,8		Juli 1)	102,9		105,2		109,9		107,7		104,3		112,0		Aug. 1)	106,4	104,9	102,5	103,8	110,0	109,6	108,0	107,3	102,7	103,4	113,5	113,0	Sept.	105,3		103,7		108,8		106,1		103,3		113,4		Okt.	105,5		102,1		110,2		106,8		103,1		117,6		Nov.	107,6	107,7	102,8	103,1	108,4	109,3	105,3	107,0	99,2	100,8	111,0	113,1	Dez.	109,9		104,5		109,3		109,0		100,1		110,6		2005 Jan.	112,1		103,9		111,7		110,0		103,9		115,3		Febr.	112,0	112,1	102,0	102,3	109,7	110,9	105,9	107,8	103,1	104,8	111,5	113,5	März	112,1		101,1		111,4		107,4		107,4		113,6		April	108,0		103,6		114,1		109,3		104,1		118,4		Mai	111,5	109,2	101,4	102,4	114,2	115,1	107,7	109,2	103,8	105,1	112,7	115,8	Juni	108,1		102,3		116,9		110,5		107,4		116,2		Juli 1)	111,9		105,6		116,7		111,8		105,9		122,5		Aug. 1)	112,7	112,5	104,6	105,2	116,5	117,6	110,1	111,1	105,5	105,5	114,2	119,6	Sept.	113,0		105,3		119,7		111,4		105,1		122,1		Okt. o)	117,6		107,0		120,0		110,9		107,8		122,1		Nov. o)	113,2	114,9	107,1	106,5	121,9	121,3	111,5	111,0	108,6	108,7	120,4	119,2	Dez. o)	113,8		105,3		121,9		110,7		109,7		115,0		2006 Jan. x)p)	116,9		101,2		127,2		116,2		115,6		113,6																																																																																																																																			
Sept.	96,3		103,1		99,2		102,9		103,1		105,8		Okt.	97,7		99,3		95,5		98,6		99,7		102,4		Nov.	95,5	94,5	95,6	96,4	98,4	96,9	101,3	99,7	98,0	99,8	98,9	100,6	Dez.	90,3		94,4		96,7		99,2		101,8		100,4		2002 Jan.	98,8		97,6		96,2		97,6		101,4		102,8		Febr.	102,0	101,7	101,9	99,9	97,1	96,8	97,8	97,8	99,0	99,7	99,7	101,9	März	104,2		100,1		97,2		97,9		98,8		103,2		April	100,2		102,4		97,4		98,2		100,4		102,5		Mai 2)	102,4	101,6	100,9	102,2	96,0	97,2	95,9	98,3	96,7	99,5	100,9	104,5	Juni 2)	102,3		103,3		98,2		100,9		101,4		110,2		Juli	102,9		103,0		97,1		100,6		99,4		102,6		Aug.	103,0	102,8	102,6	103,3	100,9	98,7	104,5	102,5	97,9	99,0	115,0	108,8	Sept.	102,5		104,4		98,1		102,4		99,6		108,7		Okt.	101,5		102,4		98,5		102,0		98,3		103,4		Nov.	101,8	100,4	102,9	102,0	100,3	98,7	103,8	102,4	100,4	99,7	110,2	106,7	Dez.	97,9		100,6		97,3		101,3		100,4		106,5		2003 Jan.	102,5		100,5		100,0		101,4		97,6		109,7		Febr.	101,0	103,1	100,3	100,9	100,2	100,0	102,3	101,7	101,2	98,8	109,9	109,4	März	105,9		101,9		99,8		101,3		97,5		108,6		April	103,2		100,8		99,7		100,7		96,3		105,3		Mai	102,4	102,6	100,5	98,5	98,4	98,7	101,0	100,7	96,5	95,9	107,0	104,6	Juni	102,2		94,2		98,1		100,4		94,8	3)	101,5		Juli 1)	102,5		100,7		99,7		100,9		98,1		109,1		Aug. 1)	101,5	100,4	95,7	98,2	100,6	100,3	101,4	101,0	98,0	97,2	100,0	104,6	Sept.	97,1		98,1		100,6		100,8		95,6		104,8		Okt.	101,6		102,5		104,6		104,0		97,4		104,3		Nov.	101,1	101,8	100,8	102,0	104,0	104,3	104,5	104,6	100,6	99,3	115,1	111,6	Dez.	102,7		102,7		104,4		105,2		99,8		115,4		2004 Jan.	101,7		103,8		105,9		106,1		99,6		104,7		Febr.	104,4	102,6	103,3	103,4	105,6	105,6	106,2	105,5	97,2	99,0	109,3	107,8	März	101,7		103,0		105,4		104,3		100,2		109,4		April	105,1		101,9		105,9		105,6		101,7		110,6		Mai	102,5	103,3	104,8	104,6	109,1	107,5	107,4	106,6	103,5	101,4	115,5	113,6	Juni	102,4		107,0		107,5		106,8		99,1		114,8		Juli 1)	102,9		105,2		109,9		107,7		104,3		112,0		Aug. 1)	106,4	104,9	102,5	103,8	110,0	109,6	108,0	107,3	102,7	103,4	113,5	113,0	Sept.	105,3		103,7		108,8		106,1		103,3		113,4		Okt.	105,5		102,1		110,2		106,8		103,1		117,6		Nov.	107,6	107,7	102,8	103,1	108,4	109,3	105,3	107,0	99,2	100,8	111,0	113,1	Dez.	109,9		104,5		109,3		109,0		100,1		110,6		2005 Jan.	112,1		103,9		111,7		110,0		103,9		115,3		Febr.	112,0	112,1	102,0	102,3	109,7	110,9	105,9	107,8	103,1	104,8	111,5	113,5	März	112,1		101,1		111,4		107,4		107,4		113,6		April	108,0		103,6		114,1		109,3		104,1		118,4		Mai	111,5	109,2	101,4	102,4	114,2	115,1	107,7	109,2	103,8	105,1	112,7	115,8	Juni	108,1		102,3		116,9		110,5		107,4		116,2		Juli 1)	111,9		105,6		116,7		111,8		105,9		122,5		Aug. 1)	112,7	112,5	104,6	105,2	116,5	117,6	110,1	111,1	105,5	105,5	114,2	119,6	Sept.	113,0		105,3		119,7		111,4		105,1		122,1		Okt. o)	117,6		107,0		120,0		110,9		107,8		122,1		Nov. o)	113,2	114,9	107,1	106,5	121,9	121,3	111,5	111,0	108,6	108,7	120,4	119,2	Dez. o)	113,8		105,3		121,9		110,7		109,7		115,0		2006 Jan. x)p)	116,9		101,2		127,2		116,2		115,6		113,6																																																																																																																																																
Okt.	97,7		99,3		95,5		98,6		99,7		102,4		Nov.	95,5	94,5	95,6	96,4	98,4	96,9	101,3	99,7	98,0	99,8	98,9	100,6	Dez.	90,3		94,4		96,7		99,2		101,8		100,4		2002 Jan.	98,8		97,6		96,2		97,6		101,4		102,8		Febr.	102,0	101,7	101,9	99,9	97,1	96,8	97,8	97,8	99,0	99,7	99,7	101,9	März	104,2		100,1		97,2		97,9		98,8		103,2		April	100,2		102,4		97,4		98,2		100,4		102,5		Mai 2)	102,4	101,6	100,9	102,2	96,0	97,2	95,9	98,3	96,7	99,5	100,9	104,5	Juni 2)	102,3		103,3		98,2		100,9		101,4		110,2		Juli	102,9		103,0		97,1		100,6		99,4		102,6		Aug.	103,0	102,8	102,6	103,3	100,9	98,7	104,5	102,5	97,9	99,0	115,0	108,8	Sept.	102,5		104,4		98,1		102,4		99,6		108,7		Okt.	101,5		102,4		98,5		102,0		98,3		103,4		Nov.	101,8	100,4	102,9	102,0	100,3	98,7	103,8	102,4	100,4	99,7	110,2	106,7	Dez.	97,9		100,6		97,3		101,3		100,4		106,5		2003 Jan.	102,5		100,5		100,0		101,4		97,6		109,7		Febr.	101,0	103,1	100,3	100,9	100,2	100,0	102,3	101,7	101,2	98,8	109,9	109,4	März	105,9		101,9		99,8		101,3		97,5		108,6		April	103,2		100,8		99,7		100,7		96,3		105,3		Mai	102,4	102,6	100,5	98,5	98,4	98,7	101,0	100,7	96,5	95,9	107,0	104,6	Juni	102,2		94,2		98,1		100,4		94,8	3)	101,5		Juli 1)	102,5		100,7		99,7		100,9		98,1		109,1		Aug. 1)	101,5	100,4	95,7	98,2	100,6	100,3	101,4	101,0	98,0	97,2	100,0	104,6	Sept.	97,1		98,1		100,6		100,8		95,6		104,8		Okt.	101,6		102,5		104,6		104,0		97,4		104,3		Nov.	101,1	101,8	100,8	102,0	104,0	104,3	104,5	104,6	100,6	99,3	115,1	111,6	Dez.	102,7		102,7		104,4		105,2		99,8		115,4		2004 Jan.	101,7		103,8		105,9		106,1		99,6		104,7		Febr.	104,4	102,6	103,3	103,4	105,6	105,6	106,2	105,5	97,2	99,0	109,3	107,8	März	101,7		103,0		105,4		104,3		100,2		109,4		April	105,1		101,9		105,9		105,6		101,7		110,6		Mai	102,5	103,3	104,8	104,6	109,1	107,5	107,4	106,6	103,5	101,4	115,5	113,6	Juni	102,4		107,0		107,5		106,8		99,1		114,8		Juli 1)	102,9		105,2		109,9		107,7		104,3		112,0		Aug. 1)	106,4	104,9	102,5	103,8	110,0	109,6	108,0	107,3	102,7	103,4	113,5	113,0	Sept.	105,3		103,7		108,8		106,1		103,3		113,4		Okt.	105,5		102,1		110,2		106,8		103,1		117,6		Nov.	107,6	107,7	102,8	103,1	108,4	109,3	105,3	107,0	99,2	100,8	111,0	113,1	Dez.	109,9		104,5		109,3		109,0		100,1		110,6		2005 Jan.	112,1		103,9		111,7		110,0		103,9		115,3		Febr.	112,0	112,1	102,0	102,3	109,7	110,9	105,9	107,8	103,1	104,8	111,5	113,5	März	112,1		101,1		111,4		107,4		107,4		113,6		April	108,0		103,6		114,1		109,3		104,1		118,4		Mai	111,5	109,2	101,4	102,4	114,2	115,1	107,7	109,2	103,8	105,1	112,7	115,8	Juni	108,1		102,3		116,9		110,5		107,4		116,2		Juli 1)	111,9		105,6		116,7		111,8		105,9		122,5		Aug. 1)	112,7	112,5	104,6	105,2	116,5	117,6	110,1	111,1	105,5	105,5	114,2	119,6	Sept.	113,0		105,3		119,7		111,4		105,1		122,1		Okt. o)	117,6		107,0		120,0		110,9		107,8		122,1		Nov. o)	113,2	114,9	107,1	106,5	121,9	121,3	111,5	111,0	108,6	108,7	120,4	119,2	Dez. o)	113,8		105,3		121,9		110,7		109,7		115,0		2006 Jan. x)p)	116,9		101,2		127,2		116,2		115,6		113,6																																																																																																																																																													
Nov.	95,5	94,5	95,6	96,4	98,4	96,9	101,3	99,7	98,0	99,8	98,9	100,6	Dez.	90,3		94,4		96,7		99,2		101,8		100,4		2002 Jan.	98,8		97,6		96,2		97,6		101,4		102,8		Febr.	102,0	101,7	101,9	99,9	97,1	96,8	97,8	97,8	99,0	99,7	99,7	101,9	März	104,2		100,1		97,2		97,9		98,8		103,2		April	100,2		102,4		97,4		98,2		100,4		102,5		Mai 2)	102,4	101,6	100,9	102,2	96,0	97,2	95,9	98,3	96,7	99,5	100,9	104,5	Juni 2)	102,3		103,3		98,2		100,9		101,4		110,2		Juli	102,9		103,0		97,1		100,6		99,4		102,6		Aug.	103,0	102,8	102,6	103,3	100,9	98,7	104,5	102,5	97,9	99,0	115,0	108,8	Sept.	102,5		104,4		98,1		102,4		99,6		108,7		Okt.	101,5		102,4		98,5		102,0		98,3		103,4		Nov.	101,8	100,4	102,9	102,0	100,3	98,7	103,8	102,4	100,4	99,7	110,2	106,7	Dez.	97,9		100,6		97,3		101,3		100,4		106,5		2003 Jan.	102,5		100,5		100,0		101,4		97,6		109,7		Febr.	101,0	103,1	100,3	100,9	100,2	100,0	102,3	101,7	101,2	98,8	109,9	109,4	März	105,9		101,9		99,8		101,3		97,5		108,6		April	103,2		100,8		99,7		100,7		96,3		105,3		Mai	102,4	102,6	100,5	98,5	98,4	98,7	101,0	100,7	96,5	95,9	107,0	104,6	Juni	102,2		94,2		98,1		100,4		94,8	3)	101,5		Juli 1)	102,5		100,7		99,7		100,9		98,1		109,1		Aug. 1)	101,5	100,4	95,7	98,2	100,6	100,3	101,4	101,0	98,0	97,2	100,0	104,6	Sept.	97,1		98,1		100,6		100,8		95,6		104,8		Okt.	101,6		102,5		104,6		104,0		97,4		104,3		Nov.	101,1	101,8	100,8	102,0	104,0	104,3	104,5	104,6	100,6	99,3	115,1	111,6	Dez.	102,7		102,7		104,4		105,2		99,8		115,4		2004 Jan.	101,7		103,8		105,9		106,1		99,6		104,7		Febr.	104,4	102,6	103,3	103,4	105,6	105,6	106,2	105,5	97,2	99,0	109,3	107,8	März	101,7		103,0		105,4		104,3		100,2		109,4		April	105,1		101,9		105,9		105,6		101,7		110,6		Mai	102,5	103,3	104,8	104,6	109,1	107,5	107,4	106,6	103,5	101,4	115,5	113,6	Juni	102,4		107,0		107,5		106,8		99,1		114,8		Juli 1)	102,9		105,2		109,9		107,7		104,3		112,0		Aug. 1)	106,4	104,9	102,5	103,8	110,0	109,6	108,0	107,3	102,7	103,4	113,5	113,0	Sept.	105,3		103,7		108,8		106,1		103,3		113,4		Okt.	105,5		102,1		110,2		106,8		103,1		117,6		Nov.	107,6	107,7	102,8	103,1	108,4	109,3	105,3	107,0	99,2	100,8	111,0	113,1	Dez.	109,9		104,5		109,3		109,0		100,1		110,6		2005 Jan.	112,1		103,9		111,7		110,0		103,9		115,3		Febr.	112,0	112,1	102,0	102,3	109,7	110,9	105,9	107,8	103,1	104,8	111,5	113,5	März	112,1		101,1		111,4		107,4		107,4		113,6		April	108,0		103,6		114,1		109,3		104,1		118,4		Mai	111,5	109,2	101,4	102,4	114,2	115,1	107,7	109,2	103,8	105,1	112,7	115,8	Juni	108,1		102,3		116,9		110,5		107,4		116,2		Juli 1)	111,9		105,6		116,7		111,8		105,9		122,5		Aug. 1)	112,7	112,5	104,6	105,2	116,5	117,6	110,1	111,1	105,5	105,5	114,2	119,6	Sept.	113,0		105,3		119,7		111,4		105,1		122,1		Okt. o)	117,6		107,0		120,0		110,9		107,8		122,1		Nov. o)	113,2	114,9	107,1	106,5	121,9	121,3	111,5	111,0	108,6	108,7	120,4	119,2	Dez. o)	113,8		105,3		121,9		110,7		109,7		115,0		2006 Jan. x)p)	116,9		101,2		127,2		116,2		115,6		113,6																																																																																																																																																																										
Dez.	90,3		94,4		96,7		99,2		101,8		100,4		2002 Jan.	98,8		97,6		96,2		97,6		101,4		102,8		Febr.	102,0	101,7	101,9	99,9	97,1	96,8	97,8	97,8	99,0	99,7	99,7	101,9	März	104,2		100,1		97,2		97,9		98,8		103,2		April	100,2		102,4		97,4		98,2		100,4		102,5		Mai 2)	102,4	101,6	100,9	102,2	96,0	97,2	95,9	98,3	96,7	99,5	100,9	104,5	Juni 2)	102,3		103,3		98,2		100,9		101,4		110,2		Juli	102,9		103,0		97,1		100,6		99,4		102,6		Aug.	103,0	102,8	102,6	103,3	100,9	98,7	104,5	102,5	97,9	99,0	115,0	108,8	Sept.	102,5		104,4		98,1		102,4		99,6		108,7		Okt.	101,5		102,4		98,5		102,0		98,3		103,4		Nov.	101,8	100,4	102,9	102,0	100,3	98,7	103,8	102,4	100,4	99,7	110,2	106,7	Dez.	97,9		100,6		97,3		101,3		100,4		106,5		2003 Jan.	102,5		100,5		100,0		101,4		97,6		109,7		Febr.	101,0	103,1	100,3	100,9	100,2	100,0	102,3	101,7	101,2	98,8	109,9	109,4	März	105,9		101,9		99,8		101,3		97,5		108,6		April	103,2		100,8		99,7		100,7		96,3		105,3		Mai	102,4	102,6	100,5	98,5	98,4	98,7	101,0	100,7	96,5	95,9	107,0	104,6	Juni	102,2		94,2		98,1		100,4		94,8	3)	101,5		Juli 1)	102,5		100,7		99,7		100,9		98,1		109,1		Aug. 1)	101,5	100,4	95,7	98,2	100,6	100,3	101,4	101,0	98,0	97,2	100,0	104,6	Sept.	97,1		98,1		100,6		100,8		95,6		104,8		Okt.	101,6		102,5		104,6		104,0		97,4		104,3		Nov.	101,1	101,8	100,8	102,0	104,0	104,3	104,5	104,6	100,6	99,3	115,1	111,6	Dez.	102,7		102,7		104,4		105,2		99,8		115,4		2004 Jan.	101,7		103,8		105,9		106,1		99,6		104,7		Febr.	104,4	102,6	103,3	103,4	105,6	105,6	106,2	105,5	97,2	99,0	109,3	107,8	März	101,7		103,0		105,4		104,3		100,2		109,4		April	105,1		101,9		105,9		105,6		101,7		110,6		Mai	102,5	103,3	104,8	104,6	109,1	107,5	107,4	106,6	103,5	101,4	115,5	113,6	Juni	102,4		107,0		107,5		106,8		99,1		114,8		Juli 1)	102,9		105,2		109,9		107,7		104,3		112,0		Aug. 1)	106,4	104,9	102,5	103,8	110,0	109,6	108,0	107,3	102,7	103,4	113,5	113,0	Sept.	105,3		103,7		108,8		106,1		103,3		113,4		Okt.	105,5		102,1		110,2		106,8		103,1		117,6		Nov.	107,6	107,7	102,8	103,1	108,4	109,3	105,3	107,0	99,2	100,8	111,0	113,1	Dez.	109,9		104,5		109,3		109,0		100,1		110,6		2005 Jan.	112,1		103,9		111,7		110,0		103,9		115,3		Febr.	112,0	112,1	102,0	102,3	109,7	110,9	105,9	107,8	103,1	104,8	111,5	113,5	März	112,1		101,1		111,4		107,4		107,4		113,6		April	108,0		103,6		114,1		109,3		104,1		118,4		Mai	111,5	109,2	101,4	102,4	114,2	115,1	107,7	109,2	103,8	105,1	112,7	115,8	Juni	108,1		102,3		116,9		110,5		107,4		116,2		Juli 1)	111,9		105,6		116,7		111,8		105,9		122,5		Aug. 1)	112,7	112,5	104,6	105,2	116,5	117,6	110,1	111,1	105,5	105,5	114,2	119,6	Sept.	113,0		105,3		119,7		111,4		105,1		122,1		Okt. o)	117,6		107,0		120,0		110,9		107,8		122,1		Nov. o)	113,2	114,9	107,1	106,5	121,9	121,3	111,5	111,0	108,6	108,7	120,4	119,2	Dez. o)	113,8		105,3		121,9		110,7		109,7		115,0		2006 Jan. x)p)	116,9		101,2		127,2		116,2		115,6		113,6																																																																																																																																																																																							
2002 Jan.	98,8		97,6		96,2		97,6		101,4		102,8		Febr.	102,0	101,7	101,9	99,9	97,1	96,8	97,8	97,8	99,0	99,7	99,7	101,9	März	104,2		100,1		97,2		97,9		98,8		103,2		April	100,2		102,4		97,4		98,2		100,4		102,5		Mai 2)	102,4	101,6	100,9	102,2	96,0	97,2	95,9	98,3	96,7	99,5	100,9	104,5	Juni 2)	102,3		103,3		98,2		100,9		101,4		110,2		Juli	102,9		103,0		97,1		100,6		99,4		102,6		Aug.	103,0	102,8	102,6	103,3	100,9	98,7	104,5	102,5	97,9	99,0	115,0	108,8	Sept.	102,5		104,4		98,1		102,4		99,6		108,7		Okt.	101,5		102,4		98,5		102,0		98,3		103,4		Nov.	101,8	100,4	102,9	102,0	100,3	98,7	103,8	102,4	100,4	99,7	110,2	106,7	Dez.	97,9		100,6		97,3		101,3		100,4		106,5		2003 Jan.	102,5		100,5		100,0		101,4		97,6		109,7		Febr.	101,0	103,1	100,3	100,9	100,2	100,0	102,3	101,7	101,2	98,8	109,9	109,4	März	105,9		101,9		99,8		101,3		97,5		108,6		April	103,2		100,8		99,7		100,7		96,3		105,3		Mai	102,4	102,6	100,5	98,5	98,4	98,7	101,0	100,7	96,5	95,9	107,0	104,6	Juni	102,2		94,2		98,1		100,4		94,8	3)	101,5		Juli 1)	102,5		100,7		99,7		100,9		98,1		109,1		Aug. 1)	101,5	100,4	95,7	98,2	100,6	100,3	101,4	101,0	98,0	97,2	100,0	104,6	Sept.	97,1		98,1		100,6		100,8		95,6		104,8		Okt.	101,6		102,5		104,6		104,0		97,4		104,3		Nov.	101,1	101,8	100,8	102,0	104,0	104,3	104,5	104,6	100,6	99,3	115,1	111,6	Dez.	102,7		102,7		104,4		105,2		99,8		115,4		2004 Jan.	101,7		103,8		105,9		106,1		99,6		104,7		Febr.	104,4	102,6	103,3	103,4	105,6	105,6	106,2	105,5	97,2	99,0	109,3	107,8	März	101,7		103,0		105,4		104,3		100,2		109,4		April	105,1		101,9		105,9		105,6		101,7		110,6		Mai	102,5	103,3	104,8	104,6	109,1	107,5	107,4	106,6	103,5	101,4	115,5	113,6	Juni	102,4		107,0		107,5		106,8		99,1		114,8		Juli 1)	102,9		105,2		109,9		107,7		104,3		112,0		Aug. 1)	106,4	104,9	102,5	103,8	110,0	109,6	108,0	107,3	102,7	103,4	113,5	113,0	Sept.	105,3		103,7		108,8		106,1		103,3		113,4		Okt.	105,5		102,1		110,2		106,8		103,1		117,6		Nov.	107,6	107,7	102,8	103,1	108,4	109,3	105,3	107,0	99,2	100,8	111,0	113,1	Dez.	109,9		104,5		109,3		109,0		100,1		110,6		2005 Jan.	112,1		103,9		111,7		110,0		103,9		115,3		Febr.	112,0	112,1	102,0	102,3	109,7	110,9	105,9	107,8	103,1	104,8	111,5	113,5	März	112,1		101,1		111,4		107,4		107,4		113,6		April	108,0		103,6		114,1		109,3		104,1		118,4		Mai	111,5	109,2	101,4	102,4	114,2	115,1	107,7	109,2	103,8	105,1	112,7	115,8	Juni	108,1		102,3		116,9		110,5		107,4		116,2		Juli 1)	111,9		105,6		116,7		111,8		105,9		122,5		Aug. 1)	112,7	112,5	104,6	105,2	116,5	117,6	110,1	111,1	105,5	105,5	114,2	119,6	Sept.	113,0		105,3		119,7		111,4		105,1		122,1		Okt. o)	117,6		107,0		120,0		110,9		107,8		122,1		Nov. o)	113,2	114,9	107,1	106,5	121,9	121,3	111,5	111,0	108,6	108,7	120,4	119,2	Dez. o)	113,8		105,3		121,9		110,7		109,7		115,0		2006 Jan. x)p)	116,9		101,2		127,2		116,2		115,6		113,6																																																																																																																																																																																																				
Febr.	102,0	101,7	101,9	99,9	97,1	96,8	97,8	97,8	99,0	99,7	99,7	101,9	März	104,2		100,1		97,2		97,9		98,8		103,2		April	100,2		102,4		97,4		98,2		100,4		102,5		Mai 2)	102,4	101,6	100,9	102,2	96,0	97,2	95,9	98,3	96,7	99,5	100,9	104,5	Juni 2)	102,3		103,3		98,2		100,9		101,4		110,2		Juli	102,9		103,0		97,1		100,6		99,4		102,6		Aug.	103,0	102,8	102,6	103,3	100,9	98,7	104,5	102,5	97,9	99,0	115,0	108,8	Sept.	102,5		104,4		98,1		102,4		99,6		108,7		Okt.	101,5		102,4		98,5		102,0		98,3		103,4		Nov.	101,8	100,4	102,9	102,0	100,3	98,7	103,8	102,4	100,4	99,7	110,2	106,7	Dez.	97,9		100,6		97,3		101,3		100,4		106,5		2003 Jan.	102,5		100,5		100,0		101,4		97,6		109,7		Febr.	101,0	103,1	100,3	100,9	100,2	100,0	102,3	101,7	101,2	98,8	109,9	109,4	März	105,9		101,9		99,8		101,3		97,5		108,6		April	103,2		100,8		99,7		100,7		96,3		105,3		Mai	102,4	102,6	100,5	98,5	98,4	98,7	101,0	100,7	96,5	95,9	107,0	104,6	Juni	102,2		94,2		98,1		100,4		94,8	3)	101,5		Juli 1)	102,5		100,7		99,7		100,9		98,1		109,1		Aug. 1)	101,5	100,4	95,7	98,2	100,6	100,3	101,4	101,0	98,0	97,2	100,0	104,6	Sept.	97,1		98,1		100,6		100,8		95,6		104,8		Okt.	101,6		102,5		104,6		104,0		97,4		104,3		Nov.	101,1	101,8	100,8	102,0	104,0	104,3	104,5	104,6	100,6	99,3	115,1	111,6	Dez.	102,7		102,7		104,4		105,2		99,8		115,4		2004 Jan.	101,7		103,8		105,9		106,1		99,6		104,7		Febr.	104,4	102,6	103,3	103,4	105,6	105,6	106,2	105,5	97,2	99,0	109,3	107,8	März	101,7		103,0		105,4		104,3		100,2		109,4		April	105,1		101,9		105,9		105,6		101,7		110,6		Mai	102,5	103,3	104,8	104,6	109,1	107,5	107,4	106,6	103,5	101,4	115,5	113,6	Juni	102,4		107,0		107,5		106,8		99,1		114,8		Juli 1)	102,9		105,2		109,9		107,7		104,3		112,0		Aug. 1)	106,4	104,9	102,5	103,8	110,0	109,6	108,0	107,3	102,7	103,4	113,5	113,0	Sept.	105,3		103,7		108,8		106,1		103,3		113,4		Okt.	105,5		102,1		110,2		106,8		103,1		117,6		Nov.	107,6	107,7	102,8	103,1	108,4	109,3	105,3	107,0	99,2	100,8	111,0	113,1	Dez.	109,9		104,5		109,3		109,0		100,1		110,6		2005 Jan.	112,1		103,9		111,7		110,0		103,9		115,3		Febr.	112,0	112,1	102,0	102,3	109,7	110,9	105,9	107,8	103,1	104,8	111,5	113,5	März	112,1		101,1		111,4		107,4		107,4		113,6		April	108,0		103,6		114,1		109,3		104,1		118,4		Mai	111,5	109,2	101,4	102,4	114,2	115,1	107,7	109,2	103,8	105,1	112,7	115,8	Juni	108,1		102,3		116,9		110,5		107,4		116,2		Juli 1)	111,9		105,6		116,7		111,8		105,9		122,5		Aug. 1)	112,7	112,5	104,6	105,2	116,5	117,6	110,1	111,1	105,5	105,5	114,2	119,6	Sept.	113,0		105,3		119,7		111,4		105,1		122,1		Okt. o)	117,6		107,0		120,0		110,9		107,8		122,1		Nov. o)	113,2	114,9	107,1	106,5	121,9	121,3	111,5	111,0	108,6	108,7	120,4	119,2	Dez. o)	113,8		105,3		121,9		110,7		109,7		115,0		2006 Jan. x)p)	116,9		101,2		127,2		116,2		115,6		113,6																																																																																																																																																																																																																	
März	104,2		100,1		97,2		97,9		98,8		103,2		April	100,2		102,4		97,4		98,2		100,4		102,5		Mai 2)	102,4	101,6	100,9	102,2	96,0	97,2	95,9	98,3	96,7	99,5	100,9	104,5	Juni 2)	102,3		103,3		98,2		100,9		101,4		110,2		Juli	102,9		103,0		97,1		100,6		99,4		102,6		Aug.	103,0	102,8	102,6	103,3	100,9	98,7	104,5	102,5	97,9	99,0	115,0	108,8	Sept.	102,5		104,4		98,1		102,4		99,6		108,7		Okt.	101,5		102,4		98,5		102,0		98,3		103,4		Nov.	101,8	100,4	102,9	102,0	100,3	98,7	103,8	102,4	100,4	99,7	110,2	106,7	Dez.	97,9		100,6		97,3		101,3		100,4		106,5		2003 Jan.	102,5		100,5		100,0		101,4		97,6		109,7		Febr.	101,0	103,1	100,3	100,9	100,2	100,0	102,3	101,7	101,2	98,8	109,9	109,4	März	105,9		101,9		99,8		101,3		97,5		108,6		April	103,2		100,8		99,7		100,7		96,3		105,3		Mai	102,4	102,6	100,5	98,5	98,4	98,7	101,0	100,7	96,5	95,9	107,0	104,6	Juni	102,2		94,2		98,1		100,4		94,8	3)	101,5		Juli 1)	102,5		100,7		99,7		100,9		98,1		109,1		Aug. 1)	101,5	100,4	95,7	98,2	100,6	100,3	101,4	101,0	98,0	97,2	100,0	104,6	Sept.	97,1		98,1		100,6		100,8		95,6		104,8		Okt.	101,6		102,5		104,6		104,0		97,4		104,3		Nov.	101,1	101,8	100,8	102,0	104,0	104,3	104,5	104,6	100,6	99,3	115,1	111,6	Dez.	102,7		102,7		104,4		105,2		99,8		115,4		2004 Jan.	101,7		103,8		105,9		106,1		99,6		104,7		Febr.	104,4	102,6	103,3	103,4	105,6	105,6	106,2	105,5	97,2	99,0	109,3	107,8	März	101,7		103,0		105,4		104,3		100,2		109,4		April	105,1		101,9		105,9		105,6		101,7		110,6		Mai	102,5	103,3	104,8	104,6	109,1	107,5	107,4	106,6	103,5	101,4	115,5	113,6	Juni	102,4		107,0		107,5		106,8		99,1		114,8		Juli 1)	102,9		105,2		109,9		107,7		104,3		112,0		Aug. 1)	106,4	104,9	102,5	103,8	110,0	109,6	108,0	107,3	102,7	103,4	113,5	113,0	Sept.	105,3		103,7		108,8		106,1		103,3		113,4		Okt.	105,5		102,1		110,2		106,8		103,1		117,6		Nov.	107,6	107,7	102,8	103,1	108,4	109,3	105,3	107,0	99,2	100,8	111,0	113,1	Dez.	109,9		104,5		109,3		109,0		100,1		110,6		2005 Jan.	112,1		103,9		111,7		110,0		103,9		115,3		Febr.	112,0	112,1	102,0	102,3	109,7	110,9	105,9	107,8	103,1	104,8	111,5	113,5	März	112,1		101,1		111,4		107,4		107,4		113,6		April	108,0		103,6		114,1		109,3		104,1		118,4		Mai	111,5	109,2	101,4	102,4	114,2	115,1	107,7	109,2	103,8	105,1	112,7	115,8	Juni	108,1		102,3		116,9		110,5		107,4		116,2		Juli 1)	111,9		105,6		116,7		111,8		105,9		122,5		Aug. 1)	112,7	112,5	104,6	105,2	116,5	117,6	110,1	111,1	105,5	105,5	114,2	119,6	Sept.	113,0		105,3		119,7		111,4		105,1		122,1		Okt. o)	117,6		107,0		120,0		110,9		107,8		122,1		Nov. o)	113,2	114,9	107,1	106,5	121,9	121,3	111,5	111,0	108,6	108,7	120,4	119,2	Dez. o)	113,8		105,3		121,9		110,7		109,7		115,0		2006 Jan. x)p)	116,9		101,2		127,2		116,2		115,6		113,6																																																																																																																																																																																																																														
April	100,2		102,4		97,4		98,2		100,4		102,5		Mai 2)	102,4	101,6	100,9	102,2	96,0	97,2	95,9	98,3	96,7	99,5	100,9	104,5	Juni 2)	102,3		103,3		98,2		100,9		101,4		110,2		Juli	102,9		103,0		97,1		100,6		99,4		102,6		Aug.	103,0	102,8	102,6	103,3	100,9	98,7	104,5	102,5	97,9	99,0	115,0	108,8	Sept.	102,5		104,4		98,1		102,4		99,6		108,7		Okt.	101,5		102,4		98,5		102,0		98,3		103,4		Nov.	101,8	100,4	102,9	102,0	100,3	98,7	103,8	102,4	100,4	99,7	110,2	106,7	Dez.	97,9		100,6		97,3		101,3		100,4		106,5		2003 Jan.	102,5		100,5		100,0		101,4		97,6		109,7		Febr.	101,0	103,1	100,3	100,9	100,2	100,0	102,3	101,7	101,2	98,8	109,9	109,4	März	105,9		101,9		99,8		101,3		97,5		108,6		April	103,2		100,8		99,7		100,7		96,3		105,3		Mai	102,4	102,6	100,5	98,5	98,4	98,7	101,0	100,7	96,5	95,9	107,0	104,6	Juni	102,2		94,2		98,1		100,4		94,8	3)	101,5		Juli 1)	102,5		100,7		99,7		100,9		98,1		109,1		Aug. 1)	101,5	100,4	95,7	98,2	100,6	100,3	101,4	101,0	98,0	97,2	100,0	104,6	Sept.	97,1		98,1		100,6		100,8		95,6		104,8		Okt.	101,6		102,5		104,6		104,0		97,4		104,3		Nov.	101,1	101,8	100,8	102,0	104,0	104,3	104,5	104,6	100,6	99,3	115,1	111,6	Dez.	102,7		102,7		104,4		105,2		99,8		115,4		2004 Jan.	101,7		103,8		105,9		106,1		99,6		104,7		Febr.	104,4	102,6	103,3	103,4	105,6	105,6	106,2	105,5	97,2	99,0	109,3	107,8	März	101,7		103,0		105,4		104,3		100,2		109,4		April	105,1		101,9		105,9		105,6		101,7		110,6		Mai	102,5	103,3	104,8	104,6	109,1	107,5	107,4	106,6	103,5	101,4	115,5	113,6	Juni	102,4		107,0		107,5		106,8		99,1		114,8		Juli 1)	102,9		105,2		109,9		107,7		104,3		112,0		Aug. 1)	106,4	104,9	102,5	103,8	110,0	109,6	108,0	107,3	102,7	103,4	113,5	113,0	Sept.	105,3		103,7		108,8		106,1		103,3		113,4		Okt.	105,5		102,1		110,2		106,8		103,1		117,6		Nov.	107,6	107,7	102,8	103,1	108,4	109,3	105,3	107,0	99,2	100,8	111,0	113,1	Dez.	109,9		104,5		109,3		109,0		100,1		110,6		2005 Jan.	112,1		103,9		111,7		110,0		103,9		115,3		Febr.	112,0	112,1	102,0	102,3	109,7	110,9	105,9	107,8	103,1	104,8	111,5	113,5	März	112,1		101,1		111,4		107,4		107,4		113,6		April	108,0		103,6		114,1		109,3		104,1		118,4		Mai	111,5	109,2	101,4	102,4	114,2	115,1	107,7	109,2	103,8	105,1	112,7	115,8	Juni	108,1		102,3		116,9		110,5		107,4		116,2		Juli 1)	111,9		105,6		116,7		111,8		105,9		122,5		Aug. 1)	112,7	112,5	104,6	105,2	116,5	117,6	110,1	111,1	105,5	105,5	114,2	119,6	Sept.	113,0		105,3		119,7		111,4		105,1		122,1		Okt. o)	117,6		107,0		120,0		110,9		107,8		122,1		Nov. o)	113,2	114,9	107,1	106,5	121,9	121,3	111,5	111,0	108,6	108,7	120,4	119,2	Dez. o)	113,8		105,3		121,9		110,7		109,7		115,0		2006 Jan. x)p)	116,9		101,2		127,2		116,2		115,6		113,6																																																																																																																																																																																																																																											
Mai 2)	102,4	101,6	100,9	102,2	96,0	97,2	95,9	98,3	96,7	99,5	100,9	104,5	Juni 2)	102,3		103,3		98,2		100,9		101,4		110,2		Juli	102,9		103,0		97,1		100,6		99,4		102,6		Aug.	103,0	102,8	102,6	103,3	100,9	98,7	104,5	102,5	97,9	99,0	115,0	108,8	Sept.	102,5		104,4		98,1		102,4		99,6		108,7		Okt.	101,5		102,4		98,5		102,0		98,3		103,4		Nov.	101,8	100,4	102,9	102,0	100,3	98,7	103,8	102,4	100,4	99,7	110,2	106,7	Dez.	97,9		100,6		97,3		101,3		100,4		106,5		2003 Jan.	102,5		100,5		100,0		101,4		97,6		109,7		Febr.	101,0	103,1	100,3	100,9	100,2	100,0	102,3	101,7	101,2	98,8	109,9	109,4	März	105,9		101,9		99,8		101,3		97,5		108,6		April	103,2		100,8		99,7		100,7		96,3		105,3		Mai	102,4	102,6	100,5	98,5	98,4	98,7	101,0	100,7	96,5	95,9	107,0	104,6	Juni	102,2		94,2		98,1		100,4		94,8	3)	101,5		Juli 1)	102,5		100,7		99,7		100,9		98,1		109,1		Aug. 1)	101,5	100,4	95,7	98,2	100,6	100,3	101,4	101,0	98,0	97,2	100,0	104,6	Sept.	97,1		98,1		100,6		100,8		95,6		104,8		Okt.	101,6		102,5		104,6		104,0		97,4		104,3		Nov.	101,1	101,8	100,8	102,0	104,0	104,3	104,5	104,6	100,6	99,3	115,1	111,6	Dez.	102,7		102,7		104,4		105,2		99,8		115,4		2004 Jan.	101,7		103,8		105,9		106,1		99,6		104,7		Febr.	104,4	102,6	103,3	103,4	105,6	105,6	106,2	105,5	97,2	99,0	109,3	107,8	März	101,7		103,0		105,4		104,3		100,2		109,4		April	105,1		101,9		105,9		105,6		101,7		110,6		Mai	102,5	103,3	104,8	104,6	109,1	107,5	107,4	106,6	103,5	101,4	115,5	113,6	Juni	102,4		107,0		107,5		106,8		99,1		114,8		Juli 1)	102,9		105,2		109,9		107,7		104,3		112,0		Aug. 1)	106,4	104,9	102,5	103,8	110,0	109,6	108,0	107,3	102,7	103,4	113,5	113,0	Sept.	105,3		103,7		108,8		106,1		103,3		113,4		Okt.	105,5		102,1		110,2		106,8		103,1		117,6		Nov.	107,6	107,7	102,8	103,1	108,4	109,3	105,3	107,0	99,2	100,8	111,0	113,1	Dez.	109,9		104,5		109,3		109,0		100,1		110,6		2005 Jan.	112,1		103,9		111,7		110,0		103,9		115,3		Febr.	112,0	112,1	102,0	102,3	109,7	110,9	105,9	107,8	103,1	104,8	111,5	113,5	März	112,1		101,1		111,4		107,4		107,4		113,6		April	108,0		103,6		114,1		109,3		104,1		118,4		Mai	111,5	109,2	101,4	102,4	114,2	115,1	107,7	109,2	103,8	105,1	112,7	115,8	Juni	108,1		102,3		116,9		110,5		107,4		116,2		Juli 1)	111,9		105,6		116,7		111,8		105,9		122,5		Aug. 1)	112,7	112,5	104,6	105,2	116,5	117,6	110,1	111,1	105,5	105,5	114,2	119,6	Sept.	113,0		105,3		119,7		111,4		105,1		122,1		Okt. o)	117,6		107,0		120,0		110,9		107,8		122,1		Nov. o)	113,2	114,9	107,1	106,5	121,9	121,3	111,5	111,0	108,6	108,7	120,4	119,2	Dez. o)	113,8		105,3		121,9		110,7		109,7		115,0		2006 Jan. x)p)	116,9		101,2		127,2		116,2		115,6		113,6																																																																																																																																																																																																																																																								
Juni 2)	102,3		103,3		98,2		100,9		101,4		110,2		Juli	102,9		103,0		97,1		100,6		99,4		102,6		Aug.	103,0	102,8	102,6	103,3	100,9	98,7	104,5	102,5	97,9	99,0	115,0	108,8	Sept.	102,5		104,4		98,1		102,4		99,6		108,7		Okt.	101,5		102,4		98,5		102,0		98,3		103,4		Nov.	101,8	100,4	102,9	102,0	100,3	98,7	103,8	102,4	100,4	99,7	110,2	106,7	Dez.	97,9		100,6		97,3		101,3		100,4		106,5		2003 Jan.	102,5		100,5		100,0		101,4		97,6		109,7		Febr.	101,0	103,1	100,3	100,9	100,2	100,0	102,3	101,7	101,2	98,8	109,9	109,4	März	105,9		101,9		99,8		101,3		97,5		108,6		April	103,2		100,8		99,7		100,7		96,3		105,3		Mai	102,4	102,6	100,5	98,5	98,4	98,7	101,0	100,7	96,5	95,9	107,0	104,6	Juni	102,2		94,2		98,1		100,4		94,8	3)	101,5		Juli 1)	102,5		100,7		99,7		100,9		98,1		109,1		Aug. 1)	101,5	100,4	95,7	98,2	100,6	100,3	101,4	101,0	98,0	97,2	100,0	104,6	Sept.	97,1		98,1		100,6		100,8		95,6		104,8		Okt.	101,6		102,5		104,6		104,0		97,4		104,3		Nov.	101,1	101,8	100,8	102,0	104,0	104,3	104,5	104,6	100,6	99,3	115,1	111,6	Dez.	102,7		102,7		104,4		105,2		99,8		115,4		2004 Jan.	101,7		103,8		105,9		106,1		99,6		104,7		Febr.	104,4	102,6	103,3	103,4	105,6	105,6	106,2	105,5	97,2	99,0	109,3	107,8	März	101,7		103,0		105,4		104,3		100,2		109,4		April	105,1		101,9		105,9		105,6		101,7		110,6		Mai	102,5	103,3	104,8	104,6	109,1	107,5	107,4	106,6	103,5	101,4	115,5	113,6	Juni	102,4		107,0		107,5		106,8		99,1		114,8		Juli 1)	102,9		105,2		109,9		107,7		104,3		112,0		Aug. 1)	106,4	104,9	102,5	103,8	110,0	109,6	108,0	107,3	102,7	103,4	113,5	113,0	Sept.	105,3		103,7		108,8		106,1		103,3		113,4		Okt.	105,5		102,1		110,2		106,8		103,1		117,6		Nov.	107,6	107,7	102,8	103,1	108,4	109,3	105,3	107,0	99,2	100,8	111,0	113,1	Dez.	109,9		104,5		109,3		109,0		100,1		110,6		2005 Jan.	112,1		103,9		111,7		110,0		103,9		115,3		Febr.	112,0	112,1	102,0	102,3	109,7	110,9	105,9	107,8	103,1	104,8	111,5	113,5	März	112,1		101,1		111,4		107,4		107,4		113,6		April	108,0		103,6		114,1		109,3		104,1		118,4		Mai	111,5	109,2	101,4	102,4	114,2	115,1	107,7	109,2	103,8	105,1	112,7	115,8	Juni	108,1		102,3		116,9		110,5		107,4		116,2		Juli 1)	111,9		105,6		116,7		111,8		105,9		122,5		Aug. 1)	112,7	112,5	104,6	105,2	116,5	117,6	110,1	111,1	105,5	105,5	114,2	119,6	Sept.	113,0		105,3		119,7		111,4		105,1		122,1		Okt. o)	117,6		107,0		120,0		110,9		107,8		122,1		Nov. o)	113,2	114,9	107,1	106,5	121,9	121,3	111,5	111,0	108,6	108,7	120,4	119,2	Dez. o)	113,8		105,3		121,9		110,7		109,7		115,0		2006 Jan. x)p)	116,9		101,2		127,2		116,2		115,6		113,6																																																																																																																																																																																																																																																																					
Juli	102,9		103,0		97,1		100,6		99,4		102,6		Aug.	103,0	102,8	102,6	103,3	100,9	98,7	104,5	102,5	97,9	99,0	115,0	108,8	Sept.	102,5		104,4		98,1		102,4		99,6		108,7		Okt.	101,5		102,4		98,5		102,0		98,3		103,4		Nov.	101,8	100,4	102,9	102,0	100,3	98,7	103,8	102,4	100,4	99,7	110,2	106,7	Dez.	97,9		100,6		97,3		101,3		100,4		106,5		2003 Jan.	102,5		100,5		100,0		101,4		97,6		109,7		Febr.	101,0	103,1	100,3	100,9	100,2	100,0	102,3	101,7	101,2	98,8	109,9	109,4	März	105,9		101,9		99,8		101,3		97,5		108,6		April	103,2		100,8		99,7		100,7		96,3		105,3		Mai	102,4	102,6	100,5	98,5	98,4	98,7	101,0	100,7	96,5	95,9	107,0	104,6	Juni	102,2		94,2		98,1		100,4		94,8	3)	101,5		Juli 1)	102,5		100,7		99,7		100,9		98,1		109,1		Aug. 1)	101,5	100,4	95,7	98,2	100,6	100,3	101,4	101,0	98,0	97,2	100,0	104,6	Sept.	97,1		98,1		100,6		100,8		95,6		104,8		Okt.	101,6		102,5		104,6		104,0		97,4		104,3		Nov.	101,1	101,8	100,8	102,0	104,0	104,3	104,5	104,6	100,6	99,3	115,1	111,6	Dez.	102,7		102,7		104,4		105,2		99,8		115,4		2004 Jan.	101,7		103,8		105,9		106,1		99,6		104,7		Febr.	104,4	102,6	103,3	103,4	105,6	105,6	106,2	105,5	97,2	99,0	109,3	107,8	März	101,7		103,0		105,4		104,3		100,2		109,4		April	105,1		101,9		105,9		105,6		101,7		110,6		Mai	102,5	103,3	104,8	104,6	109,1	107,5	107,4	106,6	103,5	101,4	115,5	113,6	Juni	102,4		107,0		107,5		106,8		99,1		114,8		Juli 1)	102,9		105,2		109,9		107,7		104,3		112,0		Aug. 1)	106,4	104,9	102,5	103,8	110,0	109,6	108,0	107,3	102,7	103,4	113,5	113,0	Sept.	105,3		103,7		108,8		106,1		103,3		113,4		Okt.	105,5		102,1		110,2		106,8		103,1		117,6		Nov.	107,6	107,7	102,8	103,1	108,4	109,3	105,3	107,0	99,2	100,8	111,0	113,1	Dez.	109,9		104,5		109,3		109,0		100,1		110,6		2005 Jan.	112,1		103,9		111,7		110,0		103,9		115,3		Febr.	112,0	112,1	102,0	102,3	109,7	110,9	105,9	107,8	103,1	104,8	111,5	113,5	März	112,1		101,1		111,4		107,4		107,4		113,6		April	108,0		103,6		114,1		109,3		104,1		118,4		Mai	111,5	109,2	101,4	102,4	114,2	115,1	107,7	109,2	103,8	105,1	112,7	115,8	Juni	108,1		102,3		116,9		110,5		107,4		116,2		Juli 1)	111,9		105,6		116,7		111,8		105,9		122,5		Aug. 1)	112,7	112,5	104,6	105,2	116,5	117,6	110,1	111,1	105,5	105,5	114,2	119,6	Sept.	113,0		105,3		119,7		111,4		105,1		122,1		Okt. o)	117,6		107,0		120,0		110,9		107,8		122,1		Nov. o)	113,2	114,9	107,1	106,5	121,9	121,3	111,5	111,0	108,6	108,7	120,4	119,2	Dez. o)	113,8		105,3		121,9		110,7		109,7		115,0		2006 Jan. x)p)	116,9		101,2		127,2		116,2		115,6		113,6																																																																																																																																																																																																																																																																																		
Aug.	103,0	102,8	102,6	103,3	100,9	98,7	104,5	102,5	97,9	99,0	115,0	108,8	Sept.	102,5		104,4		98,1		102,4		99,6		108,7		Okt.	101,5		102,4		98,5		102,0		98,3		103,4		Nov.	101,8	100,4	102,9	102,0	100,3	98,7	103,8	102,4	100,4	99,7	110,2	106,7	Dez.	97,9		100,6		97,3		101,3		100,4		106,5		2003 Jan.	102,5		100,5		100,0		101,4		97,6		109,7		Febr.	101,0	103,1	100,3	100,9	100,2	100,0	102,3	101,7	101,2	98,8	109,9	109,4	März	105,9		101,9		99,8		101,3		97,5		108,6		April	103,2		100,8		99,7		100,7		96,3		105,3		Mai	102,4	102,6	100,5	98,5	98,4	98,7	101,0	100,7	96,5	95,9	107,0	104,6	Juni	102,2		94,2		98,1		100,4		94,8	3)	101,5		Juli 1)	102,5		100,7		99,7		100,9		98,1		109,1		Aug. 1)	101,5	100,4	95,7	98,2	100,6	100,3	101,4	101,0	98,0	97,2	100,0	104,6	Sept.	97,1		98,1		100,6		100,8		95,6		104,8		Okt.	101,6		102,5		104,6		104,0		97,4		104,3		Nov.	101,1	101,8	100,8	102,0	104,0	104,3	104,5	104,6	100,6	99,3	115,1	111,6	Dez.	102,7		102,7		104,4		105,2		99,8		115,4		2004 Jan.	101,7		103,8		105,9		106,1		99,6		104,7		Febr.	104,4	102,6	103,3	103,4	105,6	105,6	106,2	105,5	97,2	99,0	109,3	107,8	März	101,7		103,0		105,4		104,3		100,2		109,4		April	105,1		101,9		105,9		105,6		101,7		110,6		Mai	102,5	103,3	104,8	104,6	109,1	107,5	107,4	106,6	103,5	101,4	115,5	113,6	Juni	102,4		107,0		107,5		106,8		99,1		114,8		Juli 1)	102,9		105,2		109,9		107,7		104,3		112,0		Aug. 1)	106,4	104,9	102,5	103,8	110,0	109,6	108,0	107,3	102,7	103,4	113,5	113,0	Sept.	105,3		103,7		108,8		106,1		103,3		113,4		Okt.	105,5		102,1		110,2		106,8		103,1		117,6		Nov.	107,6	107,7	102,8	103,1	108,4	109,3	105,3	107,0	99,2	100,8	111,0	113,1	Dez.	109,9		104,5		109,3		109,0		100,1		110,6		2005 Jan.	112,1		103,9		111,7		110,0		103,9		115,3		Febr.	112,0	112,1	102,0	102,3	109,7	110,9	105,9	107,8	103,1	104,8	111,5	113,5	März	112,1		101,1		111,4		107,4		107,4		113,6		April	108,0		103,6		114,1		109,3		104,1		118,4		Mai	111,5	109,2	101,4	102,4	114,2	115,1	107,7	109,2	103,8	105,1	112,7	115,8	Juni	108,1		102,3		116,9		110,5		107,4		116,2		Juli 1)	111,9		105,6		116,7		111,8		105,9		122,5		Aug. 1)	112,7	112,5	104,6	105,2	116,5	117,6	110,1	111,1	105,5	105,5	114,2	119,6	Sept.	113,0		105,3		119,7		111,4		105,1		122,1		Okt. o)	117,6		107,0		120,0		110,9		107,8		122,1		Nov. o)	113,2	114,9	107,1	106,5	121,9	121,3	111,5	111,0	108,6	108,7	120,4	119,2	Dez. o)	113,8		105,3		121,9		110,7		109,7		115,0		2006 Jan. x)p)	116,9		101,2		127,2		116,2		115,6		113,6																																																																																																																																																																																																																																																																																															
Sept.	102,5		104,4		98,1		102,4		99,6		108,7		Okt.	101,5		102,4		98,5		102,0		98,3		103,4		Nov.	101,8	100,4	102,9	102,0	100,3	98,7	103,8	102,4	100,4	99,7	110,2	106,7	Dez.	97,9		100,6		97,3		101,3		100,4		106,5		2003 Jan.	102,5		100,5		100,0		101,4		97,6		109,7		Febr.	101,0	103,1	100,3	100,9	100,2	100,0	102,3	101,7	101,2	98,8	109,9	109,4	März	105,9		101,9		99,8		101,3		97,5		108,6		April	103,2		100,8		99,7		100,7		96,3		105,3		Mai	102,4	102,6	100,5	98,5	98,4	98,7	101,0	100,7	96,5	95,9	107,0	104,6	Juni	102,2		94,2		98,1		100,4		94,8	3)	101,5		Juli 1)	102,5		100,7		99,7		100,9		98,1		109,1		Aug. 1)	101,5	100,4	95,7	98,2	100,6	100,3	101,4	101,0	98,0	97,2	100,0	104,6	Sept.	97,1		98,1		100,6		100,8		95,6		104,8		Okt.	101,6		102,5		104,6		104,0		97,4		104,3		Nov.	101,1	101,8	100,8	102,0	104,0	104,3	104,5	104,6	100,6	99,3	115,1	111,6	Dez.	102,7		102,7		104,4		105,2		99,8		115,4		2004 Jan.	101,7		103,8		105,9		106,1		99,6		104,7		Febr.	104,4	102,6	103,3	103,4	105,6	105,6	106,2	105,5	97,2	99,0	109,3	107,8	März	101,7		103,0		105,4		104,3		100,2		109,4		April	105,1		101,9		105,9		105,6		101,7		110,6		Mai	102,5	103,3	104,8	104,6	109,1	107,5	107,4	106,6	103,5	101,4	115,5	113,6	Juni	102,4		107,0		107,5		106,8		99,1		114,8		Juli 1)	102,9		105,2		109,9		107,7		104,3		112,0		Aug. 1)	106,4	104,9	102,5	103,8	110,0	109,6	108,0	107,3	102,7	103,4	113,5	113,0	Sept.	105,3		103,7		108,8		106,1		103,3		113,4		Okt.	105,5		102,1		110,2		106,8		103,1		117,6		Nov.	107,6	107,7	102,8	103,1	108,4	109,3	105,3	107,0	99,2	100,8	111,0	113,1	Dez.	109,9		104,5		109,3		109,0		100,1		110,6		2005 Jan.	112,1		103,9		111,7		110,0		103,9		115,3		Febr.	112,0	112,1	102,0	102,3	109,7	110,9	105,9	107,8	103,1	104,8	111,5	113,5	März	112,1		101,1		111,4		107,4		107,4		113,6		April	108,0		103,6		114,1		109,3		104,1		118,4		Mai	111,5	109,2	101,4	102,4	114,2	115,1	107,7	109,2	103,8	105,1	112,7	115,8	Juni	108,1		102,3		116,9		110,5		107,4		116,2		Juli 1)	111,9		105,6		116,7		111,8		105,9		122,5		Aug. 1)	112,7	112,5	104,6	105,2	116,5	117,6	110,1	111,1	105,5	105,5	114,2	119,6	Sept.	113,0		105,3		119,7		111,4		105,1		122,1		Okt. o)	117,6		107,0		120,0		110,9		107,8		122,1		Nov. o)	113,2	114,9	107,1	106,5	121,9	121,3	111,5	111,0	108,6	108,7	120,4	119,2	Dez. o)	113,8		105,3		121,9		110,7		109,7		115,0		2006 Jan. x)p)	116,9		101,2		127,2		116,2		115,6		113,6																																																																																																																																																																																																																																																																																																												
Okt.	101,5		102,4		98,5		102,0		98,3		103,4		Nov.	101,8	100,4	102,9	102,0	100,3	98,7	103,8	102,4	100,4	99,7	110,2	106,7	Dez.	97,9		100,6		97,3		101,3		100,4		106,5		2003 Jan.	102,5		100,5		100,0		101,4		97,6		109,7		Febr.	101,0	103,1	100,3	100,9	100,2	100,0	102,3	101,7	101,2	98,8	109,9	109,4	März	105,9		101,9		99,8		101,3		97,5		108,6		April	103,2		100,8		99,7		100,7		96,3		105,3		Mai	102,4	102,6	100,5	98,5	98,4	98,7	101,0	100,7	96,5	95,9	107,0	104,6	Juni	102,2		94,2		98,1		100,4		94,8	3)	101,5		Juli 1)	102,5		100,7		99,7		100,9		98,1		109,1		Aug. 1)	101,5	100,4	95,7	98,2	100,6	100,3	101,4	101,0	98,0	97,2	100,0	104,6	Sept.	97,1		98,1		100,6		100,8		95,6		104,8		Okt.	101,6		102,5		104,6		104,0		97,4		104,3		Nov.	101,1	101,8	100,8	102,0	104,0	104,3	104,5	104,6	100,6	99,3	115,1	111,6	Dez.	102,7		102,7		104,4		105,2		99,8		115,4		2004 Jan.	101,7		103,8		105,9		106,1		99,6		104,7		Febr.	104,4	102,6	103,3	103,4	105,6	105,6	106,2	105,5	97,2	99,0	109,3	107,8	März	101,7		103,0		105,4		104,3		100,2		109,4		April	105,1		101,9		105,9		105,6		101,7		110,6		Mai	102,5	103,3	104,8	104,6	109,1	107,5	107,4	106,6	103,5	101,4	115,5	113,6	Juni	102,4		107,0		107,5		106,8		99,1		114,8		Juli 1)	102,9		105,2		109,9		107,7		104,3		112,0		Aug. 1)	106,4	104,9	102,5	103,8	110,0	109,6	108,0	107,3	102,7	103,4	113,5	113,0	Sept.	105,3		103,7		108,8		106,1		103,3		113,4		Okt.	105,5		102,1		110,2		106,8		103,1		117,6		Nov.	107,6	107,7	102,8	103,1	108,4	109,3	105,3	107,0	99,2	100,8	111,0	113,1	Dez.	109,9		104,5		109,3		109,0		100,1		110,6		2005 Jan.	112,1		103,9		111,7		110,0		103,9		115,3		Febr.	112,0	112,1	102,0	102,3	109,7	110,9	105,9	107,8	103,1	104,8	111,5	113,5	März	112,1		101,1		111,4		107,4		107,4		113,6		April	108,0		103,6		114,1		109,3		104,1		118,4		Mai	111,5	109,2	101,4	102,4	114,2	115,1	107,7	109,2	103,8	105,1	112,7	115,8	Juni	108,1		102,3		116,9		110,5		107,4		116,2		Juli 1)	111,9		105,6		116,7		111,8		105,9		122,5		Aug. 1)	112,7	112,5	104,6	105,2	116,5	117,6	110,1	111,1	105,5	105,5	114,2	119,6	Sept.	113,0		105,3		119,7		111,4		105,1		122,1		Okt. o)	117,6		107,0		120,0		110,9		107,8		122,1		Nov. o)	113,2	114,9	107,1	106,5	121,9	121,3	111,5	111,0	108,6	108,7	120,4	119,2	Dez. o)	113,8		105,3		121,9		110,7		109,7		115,0		2006 Jan. x)p)	116,9		101,2		127,2		116,2		115,6		113,6																																																																																																																																																																																																																																																																																																																									
Nov.	101,8	100,4	102,9	102,0	100,3	98,7	103,8	102,4	100,4	99,7	110,2	106,7	Dez.	97,9		100,6		97,3		101,3		100,4		106,5		2003 Jan.	102,5		100,5		100,0		101,4		97,6		109,7		Febr.	101,0	103,1	100,3	100,9	100,2	100,0	102,3	101,7	101,2	98,8	109,9	109,4	März	105,9		101,9		99,8		101,3		97,5		108,6		April	103,2		100,8		99,7		100,7		96,3		105,3		Mai	102,4	102,6	100,5	98,5	98,4	98,7	101,0	100,7	96,5	95,9	107,0	104,6	Juni	102,2		94,2		98,1		100,4		94,8	3)	101,5		Juli 1)	102,5		100,7		99,7		100,9		98,1		109,1		Aug. 1)	101,5	100,4	95,7	98,2	100,6	100,3	101,4	101,0	98,0	97,2	100,0	104,6	Sept.	97,1		98,1		100,6		100,8		95,6		104,8		Okt.	101,6		102,5		104,6		104,0		97,4		104,3		Nov.	101,1	101,8	100,8	102,0	104,0	104,3	104,5	104,6	100,6	99,3	115,1	111,6	Dez.	102,7		102,7		104,4		105,2		99,8		115,4		2004 Jan.	101,7		103,8		105,9		106,1		99,6		104,7		Febr.	104,4	102,6	103,3	103,4	105,6	105,6	106,2	105,5	97,2	99,0	109,3	107,8	März	101,7		103,0		105,4		104,3		100,2		109,4		April	105,1		101,9		105,9		105,6		101,7		110,6		Mai	102,5	103,3	104,8	104,6	109,1	107,5	107,4	106,6	103,5	101,4	115,5	113,6	Juni	102,4		107,0		107,5		106,8		99,1		114,8		Juli 1)	102,9		105,2		109,9		107,7		104,3		112,0		Aug. 1)	106,4	104,9	102,5	103,8	110,0	109,6	108,0	107,3	102,7	103,4	113,5	113,0	Sept.	105,3		103,7		108,8		106,1		103,3		113,4		Okt.	105,5		102,1		110,2		106,8		103,1		117,6		Nov.	107,6	107,7	102,8	103,1	108,4	109,3	105,3	107,0	99,2	100,8	111,0	113,1	Dez.	109,9		104,5		109,3		109,0		100,1		110,6		2005 Jan.	112,1		103,9		111,7		110,0		103,9		115,3		Febr.	112,0	112,1	102,0	102,3	109,7	110,9	105,9	107,8	103,1	104,8	111,5	113,5	März	112,1		101,1		111,4		107,4		107,4		113,6		April	108,0		103,6		114,1		109,3		104,1		118,4		Mai	111,5	109,2	101,4	102,4	114,2	115,1	107,7	109,2	103,8	105,1	112,7	115,8	Juni	108,1		102,3		116,9		110,5		107,4		116,2		Juli 1)	111,9		105,6		116,7		111,8		105,9		122,5		Aug. 1)	112,7	112,5	104,6	105,2	116,5	117,6	110,1	111,1	105,5	105,5	114,2	119,6	Sept.	113,0		105,3		119,7		111,4		105,1		122,1		Okt. o)	117,6		107,0		120,0		110,9		107,8		122,1		Nov. o)	113,2	114,9	107,1	106,5	121,9	121,3	111,5	111,0	108,6	108,7	120,4	119,2	Dez. o)	113,8		105,3		121,9		110,7		109,7		115,0		2006 Jan. x)p)	116,9		101,2		127,2		116,2		115,6		113,6																																																																																																																																																																																																																																																																																																																																						
Dez.	97,9		100,6		97,3		101,3		100,4		106,5		2003 Jan.	102,5		100,5		100,0		101,4		97,6		109,7		Febr.	101,0	103,1	100,3	100,9	100,2	100,0	102,3	101,7	101,2	98,8	109,9	109,4	März	105,9		101,9		99,8		101,3		97,5		108,6		April	103,2		100,8		99,7		100,7		96,3		105,3		Mai	102,4	102,6	100,5	98,5	98,4	98,7	101,0	100,7	96,5	95,9	107,0	104,6	Juni	102,2		94,2		98,1		100,4		94,8	3)	101,5		Juli 1)	102,5		100,7		99,7		100,9		98,1		109,1		Aug. 1)	101,5	100,4	95,7	98,2	100,6	100,3	101,4	101,0	98,0	97,2	100,0	104,6	Sept.	97,1		98,1		100,6		100,8		95,6		104,8		Okt.	101,6		102,5		104,6		104,0		97,4		104,3		Nov.	101,1	101,8	100,8	102,0	104,0	104,3	104,5	104,6	100,6	99,3	115,1	111,6	Dez.	102,7		102,7		104,4		105,2		99,8		115,4		2004 Jan.	101,7		103,8		105,9		106,1		99,6		104,7		Febr.	104,4	102,6	103,3	103,4	105,6	105,6	106,2	105,5	97,2	99,0	109,3	107,8	März	101,7		103,0		105,4		104,3		100,2		109,4		April	105,1		101,9		105,9		105,6		101,7		110,6		Mai	102,5	103,3	104,8	104,6	109,1	107,5	107,4	106,6	103,5	101,4	115,5	113,6	Juni	102,4		107,0		107,5		106,8		99,1		114,8		Juli 1)	102,9		105,2		109,9		107,7		104,3		112,0		Aug. 1)	106,4	104,9	102,5	103,8	110,0	109,6	108,0	107,3	102,7	103,4	113,5	113,0	Sept.	105,3		103,7		108,8		106,1		103,3		113,4		Okt.	105,5		102,1		110,2		106,8		103,1		117,6		Nov.	107,6	107,7	102,8	103,1	108,4	109,3	105,3	107,0	99,2	100,8	111,0	113,1	Dez.	109,9		104,5		109,3		109,0		100,1		110,6		2005 Jan.	112,1		103,9		111,7		110,0		103,9		115,3		Febr.	112,0	112,1	102,0	102,3	109,7	110,9	105,9	107,8	103,1	104,8	111,5	113,5	März	112,1		101,1		111,4		107,4		107,4		113,6		April	108,0		103,6		114,1		109,3		104,1		118,4		Mai	111,5	109,2	101,4	102,4	114,2	115,1	107,7	109,2	103,8	105,1	112,7	115,8	Juni	108,1		102,3		116,9		110,5		107,4		116,2		Juli 1)	111,9		105,6		116,7		111,8		105,9		122,5		Aug. 1)	112,7	112,5	104,6	105,2	116,5	117,6	110,1	111,1	105,5	105,5	114,2	119,6	Sept.	113,0		105,3		119,7		111,4		105,1		122,1		Okt. o)	117,6		107,0		120,0		110,9		107,8		122,1		Nov. o)	113,2	114,9	107,1	106,5	121,9	121,3	111,5	111,0	108,6	108,7	120,4	119,2	Dez. o)	113,8		105,3		121,9		110,7		109,7		115,0		2006 Jan. x)p)	116,9		101,2		127,2		116,2		115,6		113,6																																																																																																																																																																																																																																																																																																																																																			
2003 Jan.	102,5		100,5		100,0		101,4		97,6		109,7		Febr.	101,0	103,1	100,3	100,9	100,2	100,0	102,3	101,7	101,2	98,8	109,9	109,4	März	105,9		101,9		99,8		101,3		97,5		108,6		April	103,2		100,8		99,7		100,7		96,3		105,3		Mai	102,4	102,6	100,5	98,5	98,4	98,7	101,0	100,7	96,5	95,9	107,0	104,6	Juni	102,2		94,2		98,1		100,4		94,8	3)	101,5		Juli 1)	102,5		100,7		99,7		100,9		98,1		109,1		Aug. 1)	101,5	100,4	95,7	98,2	100,6	100,3	101,4	101,0	98,0	97,2	100,0	104,6	Sept.	97,1		98,1		100,6		100,8		95,6		104,8		Okt.	101,6		102,5		104,6		104,0		97,4		104,3		Nov.	101,1	101,8	100,8	102,0	104,0	104,3	104,5	104,6	100,6	99,3	115,1	111,6	Dez.	102,7		102,7		104,4		105,2		99,8		115,4		2004 Jan.	101,7		103,8		105,9		106,1		99,6		104,7		Febr.	104,4	102,6	103,3	103,4	105,6	105,6	106,2	105,5	97,2	99,0	109,3	107,8	März	101,7		103,0		105,4		104,3		100,2		109,4		April	105,1		101,9		105,9		105,6		101,7		110,6		Mai	102,5	103,3	104,8	104,6	109,1	107,5	107,4	106,6	103,5	101,4	115,5	113,6	Juni	102,4		107,0		107,5		106,8		99,1		114,8		Juli 1)	102,9		105,2		109,9		107,7		104,3		112,0		Aug. 1)	106,4	104,9	102,5	103,8	110,0	109,6	108,0	107,3	102,7	103,4	113,5	113,0	Sept.	105,3		103,7		108,8		106,1		103,3		113,4		Okt.	105,5		102,1		110,2		106,8		103,1		117,6		Nov.	107,6	107,7	102,8	103,1	108,4	109,3	105,3	107,0	99,2	100,8	111,0	113,1	Dez.	109,9		104,5		109,3		109,0		100,1		110,6		2005 Jan.	112,1		103,9		111,7		110,0		103,9		115,3		Febr.	112,0	112,1	102,0	102,3	109,7	110,9	105,9	107,8	103,1	104,8	111,5	113,5	März	112,1		101,1		111,4		107,4		107,4		113,6		April	108,0		103,6		114,1		109,3		104,1		118,4		Mai	111,5	109,2	101,4	102,4	114,2	115,1	107,7	109,2	103,8	105,1	112,7	115,8	Juni	108,1		102,3		116,9		110,5		107,4		116,2		Juli 1)	111,9		105,6		116,7		111,8		105,9		122,5		Aug. 1)	112,7	112,5	104,6	105,2	116,5	117,6	110,1	111,1	105,5	105,5	114,2	119,6	Sept.	113,0		105,3		119,7		111,4		105,1		122,1		Okt. o)	117,6		107,0		120,0		110,9		107,8		122,1		Nov. o)	113,2	114,9	107,1	106,5	121,9	121,3	111,5	111,0	108,6	108,7	120,4	119,2	Dez. o)	113,8		105,3		121,9		110,7		109,7		115,0		2006 Jan. x)p)	116,9		101,2		127,2		116,2		115,6		113,6																																																																																																																																																																																																																																																																																																																																																																
Febr.	101,0	103,1	100,3	100,9	100,2	100,0	102,3	101,7	101,2	98,8	109,9	109,4	März	105,9		101,9		99,8		101,3		97,5		108,6		April	103,2		100,8		99,7		100,7		96,3		105,3		Mai	102,4	102,6	100,5	98,5	98,4	98,7	101,0	100,7	96,5	95,9	107,0	104,6	Juni	102,2		94,2		98,1		100,4		94,8	3)	101,5		Juli 1)	102,5		100,7		99,7		100,9		98,1		109,1		Aug. 1)	101,5	100,4	95,7	98,2	100,6	100,3	101,4	101,0	98,0	97,2	100,0	104,6	Sept.	97,1		98,1		100,6		100,8		95,6		104,8		Okt.	101,6		102,5		104,6		104,0		97,4		104,3		Nov.	101,1	101,8	100,8	102,0	104,0	104,3	104,5	104,6	100,6	99,3	115,1	111,6	Dez.	102,7		102,7		104,4		105,2		99,8		115,4		2004 Jan.	101,7		103,8		105,9		106,1		99,6		104,7		Febr.	104,4	102,6	103,3	103,4	105,6	105,6	106,2	105,5	97,2	99,0	109,3	107,8	März	101,7		103,0		105,4		104,3		100,2		109,4		April	105,1		101,9		105,9		105,6		101,7		110,6		Mai	102,5	103,3	104,8	104,6	109,1	107,5	107,4	106,6	103,5	101,4	115,5	113,6	Juni	102,4		107,0		107,5		106,8		99,1		114,8		Juli 1)	102,9		105,2		109,9		107,7		104,3		112,0		Aug. 1)	106,4	104,9	102,5	103,8	110,0	109,6	108,0	107,3	102,7	103,4	113,5	113,0	Sept.	105,3		103,7		108,8		106,1		103,3		113,4		Okt.	105,5		102,1		110,2		106,8		103,1		117,6		Nov.	107,6	107,7	102,8	103,1	108,4	109,3	105,3	107,0	99,2	100,8	111,0	113,1	Dez.	109,9		104,5		109,3		109,0		100,1		110,6		2005 Jan.	112,1		103,9		111,7		110,0		103,9		115,3		Febr.	112,0	112,1	102,0	102,3	109,7	110,9	105,9	107,8	103,1	104,8	111,5	113,5	März	112,1		101,1		111,4		107,4		107,4		113,6		April	108,0		103,6		114,1		109,3		104,1		118,4		Mai	111,5	109,2	101,4	102,4	114,2	115,1	107,7	109,2	103,8	105,1	112,7	115,8	Juni	108,1		102,3		116,9		110,5		107,4		116,2		Juli 1)	111,9		105,6		116,7		111,8		105,9		122,5		Aug. 1)	112,7	112,5	104,6	105,2	116,5	117,6	110,1	111,1	105,5	105,5	114,2	119,6	Sept.	113,0		105,3		119,7		111,4		105,1		122,1		Okt. o)	117,6		107,0		120,0		110,9		107,8		122,1		Nov. o)	113,2	114,9	107,1	106,5	121,9	121,3	111,5	111,0	108,6	108,7	120,4	119,2	Dez. o)	113,8		105,3		121,9		110,7		109,7		115,0		2006 Jan. x)p)	116,9		101,2		127,2		116,2		115,6		113,6																																																																																																																																																																																																																																																																																																																																																																													
März	105,9		101,9		99,8		101,3		97,5		108,6		April	103,2		100,8		99,7		100,7		96,3		105,3		Mai	102,4	102,6	100,5	98,5	98,4	98,7	101,0	100,7	96,5	95,9	107,0	104,6	Juni	102,2		94,2		98,1		100,4		94,8	3)	101,5		Juli 1)	102,5		100,7		99,7		100,9		98,1		109,1		Aug. 1)	101,5	100,4	95,7	98,2	100,6	100,3	101,4	101,0	98,0	97,2	100,0	104,6	Sept.	97,1		98,1		100,6		100,8		95,6		104,8		Okt.	101,6		102,5		104,6		104,0		97,4		104,3		Nov.	101,1	101,8	100,8	102,0	104,0	104,3	104,5	104,6	100,6	99,3	115,1	111,6	Dez.	102,7		102,7		104,4		105,2		99,8		115,4		2004 Jan.	101,7		103,8		105,9		106,1		99,6		104,7		Febr.	104,4	102,6	103,3	103,4	105,6	105,6	106,2	105,5	97,2	99,0	109,3	107,8	März	101,7		103,0		105,4		104,3		100,2		109,4		April	105,1		101,9		105,9		105,6		101,7		110,6		Mai	102,5	103,3	104,8	104,6	109,1	107,5	107,4	106,6	103,5	101,4	115,5	113,6	Juni	102,4		107,0		107,5		106,8		99,1		114,8		Juli 1)	102,9		105,2		109,9		107,7		104,3		112,0		Aug. 1)	106,4	104,9	102,5	103,8	110,0	109,6	108,0	107,3	102,7	103,4	113,5	113,0	Sept.	105,3		103,7		108,8		106,1		103,3		113,4		Okt.	105,5		102,1		110,2		106,8		103,1		117,6		Nov.	107,6	107,7	102,8	103,1	108,4	109,3	105,3	107,0	99,2	100,8	111,0	113,1	Dez.	109,9		104,5		109,3		109,0		100,1		110,6		2005 Jan.	112,1		103,9		111,7		110,0		103,9		115,3		Febr.	112,0	112,1	102,0	102,3	109,7	110,9	105,9	107,8	103,1	104,8	111,5	113,5	März	112,1		101,1		111,4		107,4		107,4		113,6		April	108,0		103,6		114,1		109,3		104,1		118,4		Mai	111,5	109,2	101,4	102,4	114,2	115,1	107,7	109,2	103,8	105,1	112,7	115,8	Juni	108,1		102,3		116,9		110,5		107,4		116,2		Juli 1)	111,9		105,6		116,7		111,8		105,9		122,5		Aug. 1)	112,7	112,5	104,6	105,2	116,5	117,6	110,1	111,1	105,5	105,5	114,2	119,6	Sept.	113,0		105,3		119,7		111,4		105,1		122,1		Okt. o)	117,6		107,0		120,0		110,9		107,8		122,1		Nov. o)	113,2	114,9	107,1	106,5	121,9	121,3	111,5	111,0	108,6	108,7	120,4	119,2	Dez. o)	113,8		105,3		121,9		110,7		109,7		115,0		2006 Jan. x)p)	116,9		101,2		127,2		116,2		115,6		113,6																																																																																																																																																																																																																																																																																																																																																																																										
April	103,2		100,8		99,7		100,7		96,3		105,3		Mai	102,4	102,6	100,5	98,5	98,4	98,7	101,0	100,7	96,5	95,9	107,0	104,6	Juni	102,2		94,2		98,1		100,4		94,8	3)	101,5		Juli 1)	102,5		100,7		99,7		100,9		98,1		109,1		Aug. 1)	101,5	100,4	95,7	98,2	100,6	100,3	101,4	101,0	98,0	97,2	100,0	104,6	Sept.	97,1		98,1		100,6		100,8		95,6		104,8		Okt.	101,6		102,5		104,6		104,0		97,4		104,3		Nov.	101,1	101,8	100,8	102,0	104,0	104,3	104,5	104,6	100,6	99,3	115,1	111,6	Dez.	102,7		102,7		104,4		105,2		99,8		115,4		2004 Jan.	101,7		103,8		105,9		106,1		99,6		104,7		Febr.	104,4	102,6	103,3	103,4	105,6	105,6	106,2	105,5	97,2	99,0	109,3	107,8	März	101,7		103,0		105,4		104,3		100,2		109,4		April	105,1		101,9		105,9		105,6		101,7		110,6		Mai	102,5	103,3	104,8	104,6	109,1	107,5	107,4	106,6	103,5	101,4	115,5	113,6	Juni	102,4		107,0		107,5		106,8		99,1		114,8		Juli 1)	102,9		105,2		109,9		107,7		104,3		112,0		Aug. 1)	106,4	104,9	102,5	103,8	110,0	109,6	108,0	107,3	102,7	103,4	113,5	113,0	Sept.	105,3		103,7		108,8		106,1		103,3		113,4		Okt.	105,5		102,1		110,2		106,8		103,1		117,6		Nov.	107,6	107,7	102,8	103,1	108,4	109,3	105,3	107,0	99,2	100,8	111,0	113,1	Dez.	109,9		104,5		109,3		109,0		100,1		110,6		2005 Jan.	112,1		103,9		111,7		110,0		103,9		115,3		Febr.	112,0	112,1	102,0	102,3	109,7	110,9	105,9	107,8	103,1	104,8	111,5	113,5	März	112,1		101,1		111,4		107,4		107,4		113,6		April	108,0		103,6		114,1		109,3		104,1		118,4		Mai	111,5	109,2	101,4	102,4	114,2	115,1	107,7	109,2	103,8	105,1	112,7	115,8	Juni	108,1		102,3		116,9		110,5		107,4		116,2		Juli 1)	111,9		105,6		116,7		111,8		105,9		122,5		Aug. 1)	112,7	112,5	104,6	105,2	116,5	117,6	110,1	111,1	105,5	105,5	114,2	119,6	Sept.	113,0		105,3		119,7		111,4		105,1		122,1		Okt. o)	117,6		107,0		120,0		110,9		107,8		122,1		Nov. o)	113,2	114,9	107,1	106,5	121,9	121,3	111,5	111,0	108,6	108,7	120,4	119,2	Dez. o)	113,8		105,3		121,9		110,7		109,7		115,0		2006 Jan. x)p)	116,9		101,2		127,2		116,2		115,6		113,6																																																																																																																																																																																																																																																																																																																																																																																																							
Mai	102,4	102,6	100,5	98,5	98,4	98,7	101,0	100,7	96,5	95,9	107,0	104,6	Juni	102,2		94,2		98,1		100,4		94,8	3)	101,5		Juli 1)	102,5		100,7		99,7		100,9		98,1		109,1		Aug. 1)	101,5	100,4	95,7	98,2	100,6	100,3	101,4	101,0	98,0	97,2	100,0	104,6	Sept.	97,1		98,1		100,6		100,8		95,6		104,8		Okt.	101,6		102,5		104,6		104,0		97,4		104,3		Nov.	101,1	101,8	100,8	102,0	104,0	104,3	104,5	104,6	100,6	99,3	115,1	111,6	Dez.	102,7		102,7		104,4		105,2		99,8		115,4		2004 Jan.	101,7		103,8		105,9		106,1		99,6		104,7		Febr.	104,4	102,6	103,3	103,4	105,6	105,6	106,2	105,5	97,2	99,0	109,3	107,8	März	101,7		103,0		105,4		104,3		100,2		109,4		April	105,1		101,9		105,9		105,6		101,7		110,6		Mai	102,5	103,3	104,8	104,6	109,1	107,5	107,4	106,6	103,5	101,4	115,5	113,6	Juni	102,4		107,0		107,5		106,8		99,1		114,8		Juli 1)	102,9		105,2		109,9		107,7		104,3		112,0		Aug. 1)	106,4	104,9	102,5	103,8	110,0	109,6	108,0	107,3	102,7	103,4	113,5	113,0	Sept.	105,3		103,7		108,8		106,1		103,3		113,4		Okt.	105,5		102,1		110,2		106,8		103,1		117,6		Nov.	107,6	107,7	102,8	103,1	108,4	109,3	105,3	107,0	99,2	100,8	111,0	113,1	Dez.	109,9		104,5		109,3		109,0		100,1		110,6		2005 Jan.	112,1		103,9		111,7		110,0		103,9		115,3		Febr.	112,0	112,1	102,0	102,3	109,7	110,9	105,9	107,8	103,1	104,8	111,5	113,5	März	112,1		101,1		111,4		107,4		107,4		113,6		April	108,0		103,6		114,1		109,3		104,1		118,4		Mai	111,5	109,2	101,4	102,4	114,2	115,1	107,7	109,2	103,8	105,1	112,7	115,8	Juni	108,1		102,3		116,9		110,5		107,4		116,2		Juli 1)	111,9		105,6		116,7		111,8		105,9		122,5		Aug. 1)	112,7	112,5	104,6	105,2	116,5	117,6	110,1	111,1	105,5	105,5	114,2	119,6	Sept.	113,0		105,3		119,7		111,4		105,1		122,1		Okt. o)	117,6		107,0		120,0		110,9		107,8		122,1		Nov. o)	113,2	114,9	107,1	106,5	121,9	121,3	111,5	111,0	108,6	108,7	120,4	119,2	Dez. o)	113,8		105,3		121,9		110,7		109,7		115,0		2006 Jan. x)p)	116,9		101,2		127,2		116,2		115,6		113,6																																																																																																																																																																																																																																																																																																																																																																																																																				
Juni	102,2		94,2		98,1		100,4		94,8	3)	101,5		Juli 1)	102,5		100,7		99,7		100,9		98,1		109,1		Aug. 1)	101,5	100,4	95,7	98,2	100,6	100,3	101,4	101,0	98,0	97,2	100,0	104,6	Sept.	97,1		98,1		100,6		100,8		95,6		104,8		Okt.	101,6		102,5		104,6		104,0		97,4		104,3		Nov.	101,1	101,8	100,8	102,0	104,0	104,3	104,5	104,6	100,6	99,3	115,1	111,6	Dez.	102,7		102,7		104,4		105,2		99,8		115,4		2004 Jan.	101,7		103,8		105,9		106,1		99,6		104,7		Febr.	104,4	102,6	103,3	103,4	105,6	105,6	106,2	105,5	97,2	99,0	109,3	107,8	März	101,7		103,0		105,4		104,3		100,2		109,4		April	105,1		101,9		105,9		105,6		101,7		110,6		Mai	102,5	103,3	104,8	104,6	109,1	107,5	107,4	106,6	103,5	101,4	115,5	113,6	Juni	102,4		107,0		107,5		106,8		99,1		114,8		Juli 1)	102,9		105,2		109,9		107,7		104,3		112,0		Aug. 1)	106,4	104,9	102,5	103,8	110,0	109,6	108,0	107,3	102,7	103,4	113,5	113,0	Sept.	105,3		103,7		108,8		106,1		103,3		113,4		Okt.	105,5		102,1		110,2		106,8		103,1		117,6		Nov.	107,6	107,7	102,8	103,1	108,4	109,3	105,3	107,0	99,2	100,8	111,0	113,1	Dez.	109,9		104,5		109,3		109,0		100,1		110,6		2005 Jan.	112,1		103,9		111,7		110,0		103,9		115,3		Febr.	112,0	112,1	102,0	102,3	109,7	110,9	105,9	107,8	103,1	104,8	111,5	113,5	März	112,1		101,1		111,4		107,4		107,4		113,6		April	108,0		103,6		114,1		109,3		104,1		118,4		Mai	111,5	109,2	101,4	102,4	114,2	115,1	107,7	109,2	103,8	105,1	112,7	115,8	Juni	108,1		102,3		116,9		110,5		107,4		116,2		Juli 1)	111,9		105,6		116,7		111,8		105,9		122,5		Aug. 1)	112,7	112,5	104,6	105,2	116,5	117,6	110,1	111,1	105,5	105,5	114,2	119,6	Sept.	113,0		105,3		119,7		111,4		105,1		122,1		Okt. o)	117,6		107,0		120,0		110,9		107,8		122,1		Nov. o)	113,2	114,9	107,1	106,5	121,9	121,3	111,5	111,0	108,6	108,7	120,4	119,2	Dez. o)	113,8		105,3		121,9		110,7		109,7		115,0		2006 Jan. x)p)	116,9		101,2		127,2		116,2		115,6		113,6																																																																																																																																																																																																																																																																																																																																																																																																																																	
Juli 1)	102,5		100,7		99,7		100,9		98,1		109,1		Aug. 1)	101,5	100,4	95,7	98,2	100,6	100,3	101,4	101,0	98,0	97,2	100,0	104,6	Sept.	97,1		98,1		100,6		100,8		95,6		104,8		Okt.	101,6		102,5		104,6		104,0		97,4		104,3		Nov.	101,1	101,8	100,8	102,0	104,0	104,3	104,5	104,6	100,6	99,3	115,1	111,6	Dez.	102,7		102,7		104,4		105,2		99,8		115,4		2004 Jan.	101,7		103,8		105,9		106,1		99,6		104,7		Febr.	104,4	102,6	103,3	103,4	105,6	105,6	106,2	105,5	97,2	99,0	109,3	107,8	März	101,7		103,0		105,4		104,3		100,2		109,4		April	105,1		101,9		105,9		105,6		101,7		110,6		Mai	102,5	103,3	104,8	104,6	109,1	107,5	107,4	106,6	103,5	101,4	115,5	113,6	Juni	102,4		107,0		107,5		106,8		99,1		114,8		Juli 1)	102,9		105,2		109,9		107,7		104,3		112,0		Aug. 1)	106,4	104,9	102,5	103,8	110,0	109,6	108,0	107,3	102,7	103,4	113,5	113,0	Sept.	105,3		103,7		108,8		106,1		103,3		113,4		Okt.	105,5		102,1		110,2		106,8		103,1		117,6		Nov.	107,6	107,7	102,8	103,1	108,4	109,3	105,3	107,0	99,2	100,8	111,0	113,1	Dez.	109,9		104,5		109,3		109,0		100,1		110,6		2005 Jan.	112,1		103,9		111,7		110,0		103,9		115,3		Febr.	112,0	112,1	102,0	102,3	109,7	110,9	105,9	107,8	103,1	104,8	111,5	113,5	März	112,1		101,1		111,4		107,4		107,4		113,6		April	108,0		103,6		114,1		109,3		104,1		118,4		Mai	111,5	109,2	101,4	102,4	114,2	115,1	107,7	109,2	103,8	105,1	112,7	115,8	Juni	108,1		102,3		116,9		110,5		107,4		116,2		Juli 1)	111,9		105,6		116,7		111,8		105,9		122,5		Aug. 1)	112,7	112,5	104,6	105,2	116,5	117,6	110,1	111,1	105,5	105,5	114,2	119,6	Sept.	113,0		105,3		119,7		111,4		105,1		122,1		Okt. o)	117,6		107,0		120,0		110,9		107,8		122,1		Nov. o)	113,2	114,9	107,1	106,5	121,9	121,3	111,5	111,0	108,6	108,7	120,4	119,2	Dez. o)	113,8		105,3		121,9		110,7		109,7		115,0		2006 Jan. x)p)	116,9		101,2		127,2		116,2		115,6		113,6																																																																																																																																																																																																																																																																																																																																																																																																																																														
Aug. 1)	101,5	100,4	95,7	98,2	100,6	100,3	101,4	101,0	98,0	97,2	100,0	104,6	Sept.	97,1		98,1		100,6		100,8		95,6		104,8		Okt.	101,6		102,5		104,6		104,0		97,4		104,3		Nov.	101,1	101,8	100,8	102,0	104,0	104,3	104,5	104,6	100,6	99,3	115,1	111,6	Dez.	102,7		102,7		104,4		105,2		99,8		115,4		2004 Jan.	101,7		103,8		105,9		106,1		99,6		104,7		Febr.	104,4	102,6	103,3	103,4	105,6	105,6	106,2	105,5	97,2	99,0	109,3	107,8	März	101,7		103,0		105,4		104,3		100,2		109,4		April	105,1		101,9		105,9		105,6		101,7		110,6		Mai	102,5	103,3	104,8	104,6	109,1	107,5	107,4	106,6	103,5	101,4	115,5	113,6	Juni	102,4		107,0		107,5		106,8		99,1		114,8		Juli 1)	102,9		105,2		109,9		107,7		104,3		112,0		Aug. 1)	106,4	104,9	102,5	103,8	110,0	109,6	108,0	107,3	102,7	103,4	113,5	113,0	Sept.	105,3		103,7		108,8		106,1		103,3		113,4		Okt.	105,5		102,1		110,2		106,8		103,1		117,6		Nov.	107,6	107,7	102,8	103,1	108,4	109,3	105,3	107,0	99,2	100,8	111,0	113,1	Dez.	109,9		104,5		109,3		109,0		100,1		110,6		2005 Jan.	112,1		103,9		111,7		110,0		103,9		115,3		Febr.	112,0	112,1	102,0	102,3	109,7	110,9	105,9	107,8	103,1	104,8	111,5	113,5	März	112,1		101,1		111,4		107,4		107,4		113,6		April	108,0		103,6		114,1		109,3		104,1		118,4		Mai	111,5	109,2	101,4	102,4	114,2	115,1	107,7	109,2	103,8	105,1	112,7	115,8	Juni	108,1		102,3		116,9		110,5		107,4		116,2		Juli 1)	111,9		105,6		116,7		111,8		105,9		122,5		Aug. 1)	112,7	112,5	104,6	105,2	116,5	117,6	110,1	111,1	105,5	105,5	114,2	119,6	Sept.	113,0		105,3		119,7		111,4		105,1		122,1		Okt. o)	117,6		107,0		120,0		110,9		107,8		122,1		Nov. o)	113,2	114,9	107,1	106,5	121,9	121,3	111,5	111,0	108,6	108,7	120,4	119,2	Dez. o)	113,8		105,3		121,9		110,7		109,7		115,0		2006 Jan. x)p)	116,9		101,2		127,2		116,2		115,6		113,6																																																																																																																																																																																																																																																																																																																																																																																																																																																											
Sept.	97,1		98,1		100,6		100,8		95,6		104,8		Okt.	101,6		102,5		104,6		104,0		97,4		104,3		Nov.	101,1	101,8	100,8	102,0	104,0	104,3	104,5	104,6	100,6	99,3	115,1	111,6	Dez.	102,7		102,7		104,4		105,2		99,8		115,4		2004 Jan.	101,7		103,8		105,9		106,1		99,6		104,7		Febr.	104,4	102,6	103,3	103,4	105,6	105,6	106,2	105,5	97,2	99,0	109,3	107,8	März	101,7		103,0		105,4		104,3		100,2		109,4		April	105,1		101,9		105,9		105,6		101,7		110,6		Mai	102,5	103,3	104,8	104,6	109,1	107,5	107,4	106,6	103,5	101,4	115,5	113,6	Juni	102,4		107,0		107,5		106,8		99,1		114,8		Juli 1)	102,9		105,2		109,9		107,7		104,3		112,0		Aug. 1)	106,4	104,9	102,5	103,8	110,0	109,6	108,0	107,3	102,7	103,4	113,5	113,0	Sept.	105,3		103,7		108,8		106,1		103,3		113,4		Okt.	105,5		102,1		110,2		106,8		103,1		117,6		Nov.	107,6	107,7	102,8	103,1	108,4	109,3	105,3	107,0	99,2	100,8	111,0	113,1	Dez.	109,9		104,5		109,3		109,0		100,1		110,6		2005 Jan.	112,1		103,9		111,7		110,0		103,9		115,3		Febr.	112,0	112,1	102,0	102,3	109,7	110,9	105,9	107,8	103,1	104,8	111,5	113,5	März	112,1		101,1		111,4		107,4		107,4		113,6		April	108,0		103,6		114,1		109,3		104,1		118,4		Mai	111,5	109,2	101,4	102,4	114,2	115,1	107,7	109,2	103,8	105,1	112,7	115,8	Juni	108,1		102,3		116,9		110,5		107,4		116,2		Juli 1)	111,9		105,6		116,7		111,8		105,9		122,5		Aug. 1)	112,7	112,5	104,6	105,2	116,5	117,6	110,1	111,1	105,5	105,5	114,2	119,6	Sept.	113,0		105,3		119,7		111,4		105,1		122,1		Okt. o)	117,6		107,0		120,0		110,9		107,8		122,1		Nov. o)	113,2	114,9	107,1	106,5	121,9	121,3	111,5	111,0	108,6	108,7	120,4	119,2	Dez. o)	113,8		105,3		121,9		110,7		109,7		115,0		2006 Jan. x)p)	116,9		101,2		127,2		116,2		115,6		113,6																																																																																																																																																																																																																																																																																																																																																																																																																																																																								
Okt.	101,6		102,5		104,6		104,0		97,4		104,3		Nov.	101,1	101,8	100,8	102,0	104,0	104,3	104,5	104,6	100,6	99,3	115,1	111,6	Dez.	102,7		102,7		104,4		105,2		99,8		115,4		2004 Jan.	101,7		103,8		105,9		106,1		99,6		104,7		Febr.	104,4	102,6	103,3	103,4	105,6	105,6	106,2	105,5	97,2	99,0	109,3	107,8	März	101,7		103,0		105,4		104,3		100,2		109,4		April	105,1		101,9		105,9		105,6		101,7		110,6		Mai	102,5	103,3	104,8	104,6	109,1	107,5	107,4	106,6	103,5	101,4	115,5	113,6	Juni	102,4		107,0		107,5		106,8		99,1		114,8		Juli 1)	102,9		105,2		109,9		107,7		104,3		112,0		Aug. 1)	106,4	104,9	102,5	103,8	110,0	109,6	108,0	107,3	102,7	103,4	113,5	113,0	Sept.	105,3		103,7		108,8		106,1		103,3		113,4		Okt.	105,5		102,1		110,2		106,8		103,1		117,6		Nov.	107,6	107,7	102,8	103,1	108,4	109,3	105,3	107,0	99,2	100,8	111,0	113,1	Dez.	109,9		104,5		109,3		109,0		100,1		110,6		2005 Jan.	112,1		103,9		111,7		110,0		103,9		115,3		Febr.	112,0	112,1	102,0	102,3	109,7	110,9	105,9	107,8	103,1	104,8	111,5	113,5	März	112,1		101,1		111,4		107,4		107,4		113,6		April	108,0		103,6		114,1		109,3		104,1		118,4		Mai	111,5	109,2	101,4	102,4	114,2	115,1	107,7	109,2	103,8	105,1	112,7	115,8	Juni	108,1		102,3		116,9		110,5		107,4		116,2		Juli 1)	111,9		105,6		116,7		111,8		105,9		122,5		Aug. 1)	112,7	112,5	104,6	105,2	116,5	117,6	110,1	111,1	105,5	105,5	114,2	119,6	Sept.	113,0		105,3		119,7		111,4		105,1		122,1		Okt. o)	117,6		107,0		120,0		110,9		107,8		122,1		Nov. o)	113,2	114,9	107,1	106,5	121,9	121,3	111,5	111,0	108,6	108,7	120,4	119,2	Dez. o)	113,8		105,3		121,9		110,7		109,7		115,0		2006 Jan. x)p)	116,9		101,2		127,2		116,2		115,6		113,6																																																																																																																																																																																																																																																																																																																																																																																																																																																																																					
Nov.	101,1	101,8	100,8	102,0	104,0	104,3	104,5	104,6	100,6	99,3	115,1	111,6	Dez.	102,7		102,7		104,4		105,2		99,8		115,4		2004 Jan.	101,7		103,8		105,9		106,1		99,6		104,7		Febr.	104,4	102,6	103,3	103,4	105,6	105,6	106,2	105,5	97,2	99,0	109,3	107,8	März	101,7		103,0		105,4		104,3		100,2		109,4		April	105,1		101,9		105,9		105,6		101,7		110,6		Mai	102,5	103,3	104,8	104,6	109,1	107,5	107,4	106,6	103,5	101,4	115,5	113,6	Juni	102,4		107,0		107,5		106,8		99,1		114,8		Juli 1)	102,9		105,2		109,9		107,7		104,3		112,0		Aug. 1)	106,4	104,9	102,5	103,8	110,0	109,6	108,0	107,3	102,7	103,4	113,5	113,0	Sept.	105,3		103,7		108,8		106,1		103,3		113,4		Okt.	105,5		102,1		110,2		106,8		103,1		117,6		Nov.	107,6	107,7	102,8	103,1	108,4	109,3	105,3	107,0	99,2	100,8	111,0	113,1	Dez.	109,9		104,5		109,3		109,0		100,1		110,6		2005 Jan.	112,1		103,9		111,7		110,0		103,9		115,3		Febr.	112,0	112,1	102,0	102,3	109,7	110,9	105,9	107,8	103,1	104,8	111,5	113,5	März	112,1		101,1		111,4		107,4		107,4		113,6		April	108,0		103,6		114,1		109,3		104,1		118,4		Mai	111,5	109,2	101,4	102,4	114,2	115,1	107,7	109,2	103,8	105,1	112,7	115,8	Juni	108,1		102,3		116,9		110,5		107,4		116,2		Juli 1)	111,9		105,6		116,7		111,8		105,9		122,5		Aug. 1)	112,7	112,5	104,6	105,2	116,5	117,6	110,1	111,1	105,5	105,5	114,2	119,6	Sept.	113,0		105,3		119,7		111,4		105,1		122,1		Okt. o)	117,6		107,0		120,0		110,9		107,8		122,1		Nov. o)	113,2	114,9	107,1	106,5	121,9	121,3	111,5	111,0	108,6	108,7	120,4	119,2	Dez. o)	113,8		105,3		121,9		110,7		109,7		115,0		2006 Jan. x)p)	116,9		101,2		127,2		116,2		115,6		113,6																																																																																																																																																																																																																																																																																																																																																																																																																																																																																																		
Dez.	102,7		102,7		104,4		105,2		99,8		115,4		2004 Jan.	101,7		103,8		105,9		106,1		99,6		104,7		Febr.	104,4	102,6	103,3	103,4	105,6	105,6	106,2	105,5	97,2	99,0	109,3	107,8	März	101,7		103,0		105,4		104,3		100,2		109,4		April	105,1		101,9		105,9		105,6		101,7		110,6		Mai	102,5	103,3	104,8	104,6	109,1	107,5	107,4	106,6	103,5	101,4	115,5	113,6	Juni	102,4		107,0		107,5		106,8		99,1		114,8		Juli 1)	102,9		105,2		109,9		107,7		104,3		112,0		Aug. 1)	106,4	104,9	102,5	103,8	110,0	109,6	108,0	107,3	102,7	103,4	113,5	113,0	Sept.	105,3		103,7		108,8		106,1		103,3		113,4		Okt.	105,5		102,1		110,2		106,8		103,1		117,6		Nov.	107,6	107,7	102,8	103,1	108,4	109,3	105,3	107,0	99,2	100,8	111,0	113,1	Dez.	109,9		104,5		109,3		109,0		100,1		110,6		2005 Jan.	112,1		103,9		111,7		110,0		103,9		115,3		Febr.	112,0	112,1	102,0	102,3	109,7	110,9	105,9	107,8	103,1	104,8	111,5	113,5	März	112,1		101,1		111,4		107,4		107,4		113,6		April	108,0		103,6		114,1		109,3		104,1		118,4		Mai	111,5	109,2	101,4	102,4	114,2	115,1	107,7	109,2	103,8	105,1	112,7	115,8	Juni	108,1		102,3		116,9		110,5		107,4		116,2		Juli 1)	111,9		105,6		116,7		111,8		105,9		122,5		Aug. 1)	112,7	112,5	104,6	105,2	116,5	117,6	110,1	111,1	105,5	105,5	114,2	119,6	Sept.	113,0		105,3		119,7		111,4		105,1		122,1		Okt. o)	117,6		107,0		120,0		110,9		107,8		122,1		Nov. o)	113,2	114,9	107,1	106,5	121,9	121,3	111,5	111,0	108,6	108,7	120,4	119,2	Dez. o)	113,8		105,3		121,9		110,7		109,7		115,0		2006 Jan. x)p)	116,9		101,2		127,2		116,2		115,6		113,6																																																																																																																																																																																																																																																																																																																																																																																																																																																																																																															
2004 Jan.	101,7		103,8		105,9		106,1		99,6		104,7		Febr.	104,4	102,6	103,3	103,4	105,6	105,6	106,2	105,5	97,2	99,0	109,3	107,8	März	101,7		103,0		105,4		104,3		100,2		109,4		April	105,1		101,9		105,9		105,6		101,7		110,6		Mai	102,5	103,3	104,8	104,6	109,1	107,5	107,4	106,6	103,5	101,4	115,5	113,6	Juni	102,4		107,0		107,5		106,8		99,1		114,8		Juli 1)	102,9		105,2		109,9		107,7		104,3		112,0		Aug. 1)	106,4	104,9	102,5	103,8	110,0	109,6	108,0	107,3	102,7	103,4	113,5	113,0	Sept.	105,3		103,7		108,8		106,1		103,3		113,4		Okt.	105,5		102,1		110,2		106,8		103,1		117,6		Nov.	107,6	107,7	102,8	103,1	108,4	109,3	105,3	107,0	99,2	100,8	111,0	113,1	Dez.	109,9		104,5		109,3		109,0		100,1		110,6		2005 Jan.	112,1		103,9		111,7		110,0		103,9		115,3		Febr.	112,0	112,1	102,0	102,3	109,7	110,9	105,9	107,8	103,1	104,8	111,5	113,5	März	112,1		101,1		111,4		107,4		107,4		113,6		April	108,0		103,6		114,1		109,3		104,1		118,4		Mai	111,5	109,2	101,4	102,4	114,2	115,1	107,7	109,2	103,8	105,1	112,7	115,8	Juni	108,1		102,3		116,9		110,5		107,4		116,2		Juli 1)	111,9		105,6		116,7		111,8		105,9		122,5		Aug. 1)	112,7	112,5	104,6	105,2	116,5	117,6	110,1	111,1	105,5	105,5	114,2	119,6	Sept.	113,0		105,3		119,7		111,4		105,1		122,1		Okt. o)	117,6		107,0		120,0		110,9		107,8		122,1		Nov. o)	113,2	114,9	107,1	106,5	121,9	121,3	111,5	111,0	108,6	108,7	120,4	119,2	Dez. o)	113,8		105,3		121,9		110,7		109,7		115,0		2006 Jan. x)p)	116,9		101,2		127,2		116,2		115,6		113,6																																																																																																																																																																																																																																																																																																																																																																																																																																																																																																																												
Febr.	104,4	102,6	103,3	103,4	105,6	105,6	106,2	105,5	97,2	99,0	109,3	107,8	März	101,7		103,0		105,4		104,3		100,2		109,4		April	105,1		101,9		105,9		105,6		101,7		110,6		Mai	102,5	103,3	104,8	104,6	109,1	107,5	107,4	106,6	103,5	101,4	115,5	113,6	Juni	102,4		107,0		107,5		106,8		99,1		114,8		Juli 1)	102,9		105,2		109,9		107,7		104,3		112,0		Aug. 1)	106,4	104,9	102,5	103,8	110,0	109,6	108,0	107,3	102,7	103,4	113,5	113,0	Sept.	105,3		103,7		108,8		106,1		103,3		113,4		Okt.	105,5		102,1		110,2		106,8		103,1		117,6		Nov.	107,6	107,7	102,8	103,1	108,4	109,3	105,3	107,0	99,2	100,8	111,0	113,1	Dez.	109,9		104,5		109,3		109,0		100,1		110,6		2005 Jan.	112,1		103,9		111,7		110,0		103,9		115,3		Febr.	112,0	112,1	102,0	102,3	109,7	110,9	105,9	107,8	103,1	104,8	111,5	113,5	März	112,1		101,1		111,4		107,4		107,4		113,6		April	108,0		103,6		114,1		109,3		104,1		118,4		Mai	111,5	109,2	101,4	102,4	114,2	115,1	107,7	109,2	103,8	105,1	112,7	115,8	Juni	108,1		102,3		116,9		110,5		107,4		116,2		Juli 1)	111,9		105,6		116,7		111,8		105,9		122,5		Aug. 1)	112,7	112,5	104,6	105,2	116,5	117,6	110,1	111,1	105,5	105,5	114,2	119,6	Sept.	113,0		105,3		119,7		111,4		105,1		122,1		Okt. o)	117,6		107,0		120,0		110,9		107,8		122,1		Nov. o)	113,2	114,9	107,1	106,5	121,9	121,3	111,5	111,0	108,6	108,7	120,4	119,2	Dez. o)	113,8		105,3		121,9		110,7		109,7		115,0		2006 Jan. x)p)	116,9		101,2		127,2		116,2		115,6		113,6																																																																																																																																																																																																																																																																																																																																																																																																																																																																																																																																									
März	101,7		103,0		105,4		104,3		100,2		109,4		April	105,1		101,9		105,9		105,6		101,7		110,6		Mai	102,5	103,3	104,8	104,6	109,1	107,5	107,4	106,6	103,5	101,4	115,5	113,6	Juni	102,4		107,0		107,5		106,8		99,1		114,8		Juli 1)	102,9		105,2		109,9		107,7		104,3		112,0		Aug. 1)	106,4	104,9	102,5	103,8	110,0	109,6	108,0	107,3	102,7	103,4	113,5	113,0	Sept.	105,3		103,7		108,8		106,1		103,3		113,4		Okt.	105,5		102,1		110,2		106,8		103,1		117,6		Nov.	107,6	107,7	102,8	103,1	108,4	109,3	105,3	107,0	99,2	100,8	111,0	113,1	Dez.	109,9		104,5		109,3		109,0		100,1		110,6		2005 Jan.	112,1		103,9		111,7		110,0		103,9		115,3		Febr.	112,0	112,1	102,0	102,3	109,7	110,9	105,9	107,8	103,1	104,8	111,5	113,5	März	112,1		101,1		111,4		107,4		107,4		113,6		April	108,0		103,6		114,1		109,3		104,1		118,4		Mai	111,5	109,2	101,4	102,4	114,2	115,1	107,7	109,2	103,8	105,1	112,7	115,8	Juni	108,1		102,3		116,9		110,5		107,4		116,2		Juli 1)	111,9		105,6		116,7		111,8		105,9		122,5		Aug. 1)	112,7	112,5	104,6	105,2	116,5	117,6	110,1	111,1	105,5	105,5	114,2	119,6	Sept.	113,0		105,3		119,7		111,4		105,1		122,1		Okt. o)	117,6		107,0		120,0		110,9		107,8		122,1		Nov. o)	113,2	114,9	107,1	106,5	121,9	121,3	111,5	111,0	108,6	108,7	120,4	119,2	Dez. o)	113,8		105,3		121,9		110,7		109,7		115,0		2006 Jan. x)p)	116,9		101,2		127,2		116,2		115,6		113,6																																																																																																																																																																																																																																																																																																																																																																																																																																																																																																																																																						
April	105,1		101,9		105,9		105,6		101,7		110,6		Mai	102,5	103,3	104,8	104,6	109,1	107,5	107,4	106,6	103,5	101,4	115,5	113,6	Juni	102,4		107,0		107,5		106,8		99,1		114,8		Juli 1)	102,9		105,2		109,9		107,7		104,3		112,0		Aug. 1)	106,4	104,9	102,5	103,8	110,0	109,6	108,0	107,3	102,7	103,4	113,5	113,0	Sept.	105,3		103,7		108,8		106,1		103,3		113,4		Okt.	105,5		102,1		110,2		106,8		103,1		117,6		Nov.	107,6	107,7	102,8	103,1	108,4	109,3	105,3	107,0	99,2	100,8	111,0	113,1	Dez.	109,9		104,5		109,3		109,0		100,1		110,6		2005 Jan.	112,1		103,9		111,7		110,0		103,9		115,3		Febr.	112,0	112,1	102,0	102,3	109,7	110,9	105,9	107,8	103,1	104,8	111,5	113,5	März	112,1		101,1		111,4		107,4		107,4		113,6		April	108,0		103,6		114,1		109,3		104,1		118,4		Mai	111,5	109,2	101,4	102,4	114,2	115,1	107,7	109,2	103,8	105,1	112,7	115,8	Juni	108,1		102,3		116,9		110,5		107,4		116,2		Juli 1)	111,9		105,6		116,7		111,8		105,9		122,5		Aug. 1)	112,7	112,5	104,6	105,2	116,5	117,6	110,1	111,1	105,5	105,5	114,2	119,6	Sept.	113,0		105,3		119,7		111,4		105,1		122,1		Okt. o)	117,6		107,0		120,0		110,9		107,8		122,1		Nov. o)	113,2	114,9	107,1	106,5	121,9	121,3	111,5	111,0	108,6	108,7	120,4	119,2	Dez. o)	113,8		105,3		121,9		110,7		109,7		115,0		2006 Jan. x)p)	116,9		101,2		127,2		116,2		115,6		113,6																																																																																																																																																																																																																																																																																																																																																																																																																																																																																																																																																																			
Mai	102,5	103,3	104,8	104,6	109,1	107,5	107,4	106,6	103,5	101,4	115,5	113,6	Juni	102,4		107,0		107,5		106,8		99,1		114,8		Juli 1)	102,9		105,2		109,9		107,7		104,3		112,0		Aug. 1)	106,4	104,9	102,5	103,8	110,0	109,6	108,0	107,3	102,7	103,4	113,5	113,0	Sept.	105,3		103,7		108,8		106,1		103,3		113,4		Okt.	105,5		102,1		110,2		106,8		103,1		117,6		Nov.	107,6	107,7	102,8	103,1	108,4	109,3	105,3	107,0	99,2	100,8	111,0	113,1	Dez.	109,9		104,5		109,3		109,0		100,1		110,6		2005 Jan.	112,1		103,9		111,7		110,0		103,9		115,3		Febr.	112,0	112,1	102,0	102,3	109,7	110,9	105,9	107,8	103,1	104,8	111,5	113,5	März	112,1		101,1		111,4		107,4		107,4		113,6		April	108,0		103,6		114,1		109,3		104,1		118,4		Mai	111,5	109,2	101,4	102,4	114,2	115,1	107,7	109,2	103,8	105,1	112,7	115,8	Juni	108,1		102,3		116,9		110,5		107,4		116,2		Juli 1)	111,9		105,6		116,7		111,8		105,9		122,5		Aug. 1)	112,7	112,5	104,6	105,2	116,5	117,6	110,1	111,1	105,5	105,5	114,2	119,6	Sept.	113,0		105,3		119,7		111,4		105,1		122,1		Okt. o)	117,6		107,0		120,0		110,9		107,8		122,1		Nov. o)	113,2	114,9	107,1	106,5	121,9	121,3	111,5	111,0	108,6	108,7	120,4	119,2	Dez. o)	113,8		105,3		121,9		110,7		109,7		115,0		2006 Jan. x)p)	116,9		101,2		127,2		116,2		115,6		113,6																																																																																																																																																																																																																																																																																																																																																																																																																																																																																																																																																																																
Juni	102,4		107,0		107,5		106,8		99,1		114,8		Juli 1)	102,9		105,2		109,9		107,7		104,3		112,0		Aug. 1)	106,4	104,9	102,5	103,8	110,0	109,6	108,0	107,3	102,7	103,4	113,5	113,0	Sept.	105,3		103,7		108,8		106,1		103,3		113,4		Okt.	105,5		102,1		110,2		106,8		103,1		117,6		Nov.	107,6	107,7	102,8	103,1	108,4	109,3	105,3	107,0	99,2	100,8	111,0	113,1	Dez.	109,9		104,5		109,3		109,0		100,1		110,6		2005 Jan.	112,1		103,9		111,7		110,0		103,9		115,3		Febr.	112,0	112,1	102,0	102,3	109,7	110,9	105,9	107,8	103,1	104,8	111,5	113,5	März	112,1		101,1		111,4		107,4		107,4		113,6		April	108,0		103,6		114,1		109,3		104,1		118,4		Mai	111,5	109,2	101,4	102,4	114,2	115,1	107,7	109,2	103,8	105,1	112,7	115,8	Juni	108,1		102,3		116,9		110,5		107,4		116,2		Juli 1)	111,9		105,6		116,7		111,8		105,9		122,5		Aug. 1)	112,7	112,5	104,6	105,2	116,5	117,6	110,1	111,1	105,5	105,5	114,2	119,6	Sept.	113,0		105,3		119,7		111,4		105,1		122,1		Okt. o)	117,6		107,0		120,0		110,9		107,8		122,1		Nov. o)	113,2	114,9	107,1	106,5	121,9	121,3	111,5	111,0	108,6	108,7	120,4	119,2	Dez. o)	113,8		105,3		121,9		110,7		109,7		115,0		2006 Jan. x)p)	116,9		101,2		127,2		116,2		115,6		113,6																																																																																																																																																																																																																																																																																																																																																																																																																																																																																																																																																																																													
Juli 1)	102,9		105,2		109,9		107,7		104,3		112,0		Aug. 1)	106,4	104,9	102,5	103,8	110,0	109,6	108,0	107,3	102,7	103,4	113,5	113,0	Sept.	105,3		103,7		108,8		106,1		103,3		113,4		Okt.	105,5		102,1		110,2		106,8		103,1		117,6		Nov.	107,6	107,7	102,8	103,1	108,4	109,3	105,3	107,0	99,2	100,8	111,0	113,1	Dez.	109,9		104,5		109,3		109,0		100,1		110,6		2005 Jan.	112,1		103,9		111,7		110,0		103,9		115,3		Febr.	112,0	112,1	102,0	102,3	109,7	110,9	105,9	107,8	103,1	104,8	111,5	113,5	März	112,1		101,1		111,4		107,4		107,4		113,6		April	108,0		103,6		114,1		109,3		104,1		118,4		Mai	111,5	109,2	101,4	102,4	114,2	115,1	107,7	109,2	103,8	105,1	112,7	115,8	Juni	108,1		102,3		116,9		110,5		107,4		116,2		Juli 1)	111,9		105,6		116,7		111,8		105,9		122,5		Aug. 1)	112,7	112,5	104,6	105,2	116,5	117,6	110,1	111,1	105,5	105,5	114,2	119,6	Sept.	113,0		105,3		119,7		111,4		105,1		122,1		Okt. o)	117,6		107,0		120,0		110,9		107,8		122,1		Nov. o)	113,2	114,9	107,1	106,5	121,9	121,3	111,5	111,0	108,6	108,7	120,4	119,2	Dez. o)	113,8		105,3		121,9		110,7		109,7		115,0		2006 Jan. x)p)	116,9		101,2		127,2		116,2		115,6		113,6																																																																																																																																																																																																																																																																																																																																																																																																																																																																																																																																																																																																										
Aug. 1)	106,4	104,9	102,5	103,8	110,0	109,6	108,0	107,3	102,7	103,4	113,5	113,0	Sept.	105,3		103,7		108,8		106,1		103,3		113,4		Okt.	105,5		102,1		110,2		106,8		103,1		117,6		Nov.	107,6	107,7	102,8	103,1	108,4	109,3	105,3	107,0	99,2	100,8	111,0	113,1	Dez.	109,9		104,5		109,3		109,0		100,1		110,6		2005 Jan.	112,1		103,9		111,7		110,0		103,9		115,3		Febr.	112,0	112,1	102,0	102,3	109,7	110,9	105,9	107,8	103,1	104,8	111,5	113,5	März	112,1		101,1		111,4		107,4		107,4		113,6		April	108,0		103,6		114,1		109,3		104,1		118,4		Mai	111,5	109,2	101,4	102,4	114,2	115,1	107,7	109,2	103,8	105,1	112,7	115,8	Juni	108,1		102,3		116,9		110,5		107,4		116,2		Juli 1)	111,9		105,6		116,7		111,8		105,9		122,5		Aug. 1)	112,7	112,5	104,6	105,2	116,5	117,6	110,1	111,1	105,5	105,5	114,2	119,6	Sept.	113,0		105,3		119,7		111,4		105,1		122,1		Okt. o)	117,6		107,0		120,0		110,9		107,8		122,1		Nov. o)	113,2	114,9	107,1	106,5	121,9	121,3	111,5	111,0	108,6	108,7	120,4	119,2	Dez. o)	113,8		105,3		121,9		110,7		109,7		115,0		2006 Jan. x)p)	116,9		101,2		127,2		116,2		115,6		113,6																																																																																																																																																																																																																																																																																																																																																																																																																																																																																																																																																																																																																							
Sept.	105,3		103,7		108,8		106,1		103,3		113,4		Okt.	105,5		102,1		110,2		106,8		103,1		117,6		Nov.	107,6	107,7	102,8	103,1	108,4	109,3	105,3	107,0	99,2	100,8	111,0	113,1	Dez.	109,9		104,5		109,3		109,0		100,1		110,6		2005 Jan.	112,1		103,9		111,7		110,0		103,9		115,3		Febr.	112,0	112,1	102,0	102,3	109,7	110,9	105,9	107,8	103,1	104,8	111,5	113,5	März	112,1		101,1		111,4		107,4		107,4		113,6		April	108,0		103,6		114,1		109,3		104,1		118,4		Mai	111,5	109,2	101,4	102,4	114,2	115,1	107,7	109,2	103,8	105,1	112,7	115,8	Juni	108,1		102,3		116,9		110,5		107,4		116,2		Juli 1)	111,9		105,6		116,7		111,8		105,9		122,5		Aug. 1)	112,7	112,5	104,6	105,2	116,5	117,6	110,1	111,1	105,5	105,5	114,2	119,6	Sept.	113,0		105,3		119,7		111,4		105,1		122,1		Okt. o)	117,6		107,0		120,0		110,9		107,8		122,1		Nov. o)	113,2	114,9	107,1	106,5	121,9	121,3	111,5	111,0	108,6	108,7	120,4	119,2	Dez. o)	113,8		105,3		121,9		110,7		109,7		115,0		2006 Jan. x)p)	116,9		101,2		127,2		116,2		115,6		113,6																																																																																																																																																																																																																																																																																																																																																																																																																																																																																																																																																																																																																																				
Okt.	105,5		102,1		110,2		106,8		103,1		117,6		Nov.	107,6	107,7	102,8	103,1	108,4	109,3	105,3	107,0	99,2	100,8	111,0	113,1	Dez.	109,9		104,5		109,3		109,0		100,1		110,6		2005 Jan.	112,1		103,9		111,7		110,0		103,9		115,3		Febr.	112,0	112,1	102,0	102,3	109,7	110,9	105,9	107,8	103,1	104,8	111,5	113,5	März	112,1		101,1		111,4		107,4		107,4		113,6		April	108,0		103,6		114,1		109,3		104,1		118,4		Mai	111,5	109,2	101,4	102,4	114,2	115,1	107,7	109,2	103,8	105,1	112,7	115,8	Juni	108,1		102,3		116,9		110,5		107,4		116,2		Juli 1)	111,9		105,6		116,7		111,8		105,9		122,5		Aug. 1)	112,7	112,5	104,6	105,2	116,5	117,6	110,1	111,1	105,5	105,5	114,2	119,6	Sept.	113,0		105,3		119,7		111,4		105,1		122,1		Okt. o)	117,6		107,0		120,0		110,9		107,8		122,1		Nov. o)	113,2	114,9	107,1	106,5	121,9	121,3	111,5	111,0	108,6	108,7	120,4	119,2	Dez. o)	113,8		105,3		121,9		110,7		109,7		115,0		2006 Jan. x)p)	116,9		101,2		127,2		116,2		115,6		113,6																																																																																																																																																																																																																																																																																																																																																																																																																																																																																																																																																																																																																																																	
Nov.	107,6	107,7	102,8	103,1	108,4	109,3	105,3	107,0	99,2	100,8	111,0	113,1	Dez.	109,9		104,5		109,3		109,0		100,1		110,6		2005 Jan.	112,1		103,9		111,7		110,0		103,9		115,3		Febr.	112,0	112,1	102,0	102,3	109,7	110,9	105,9	107,8	103,1	104,8	111,5	113,5	März	112,1		101,1		111,4		107,4		107,4		113,6		April	108,0		103,6		114,1		109,3		104,1		118,4		Mai	111,5	109,2	101,4	102,4	114,2	115,1	107,7	109,2	103,8	105,1	112,7	115,8	Juni	108,1		102,3		116,9		110,5		107,4		116,2		Juli 1)	111,9		105,6		116,7		111,8		105,9		122,5		Aug. 1)	112,7	112,5	104,6	105,2	116,5	117,6	110,1	111,1	105,5	105,5	114,2	119,6	Sept.	113,0		105,3		119,7		111,4		105,1		122,1		Okt. o)	117,6		107,0		120,0		110,9		107,8		122,1		Nov. o)	113,2	114,9	107,1	106,5	121,9	121,3	111,5	111,0	108,6	108,7	120,4	119,2	Dez. o)	113,8		105,3		121,9		110,7		109,7		115,0		2006 Jan. x)p)	116,9		101,2		127,2		116,2		115,6		113,6																																																																																																																																																																																																																																																																																																																																																																																																																																																																																																																																																																																																																																																														
Dez.	109,9		104,5		109,3		109,0		100,1		110,6		2005 Jan.	112,1		103,9		111,7		110,0		103,9		115,3		Febr.	112,0	112,1	102,0	102,3	109,7	110,9	105,9	107,8	103,1	104,8	111,5	113,5	März	112,1		101,1		111,4		107,4		107,4		113,6		April	108,0		103,6		114,1		109,3		104,1		118,4		Mai	111,5	109,2	101,4	102,4	114,2	115,1	107,7	109,2	103,8	105,1	112,7	115,8	Juni	108,1		102,3		116,9		110,5		107,4		116,2		Juli 1)	111,9		105,6		116,7		111,8		105,9		122,5		Aug. 1)	112,7	112,5	104,6	105,2	116,5	117,6	110,1	111,1	105,5	105,5	114,2	119,6	Sept.	113,0		105,3		119,7		111,4		105,1		122,1		Okt. o)	117,6		107,0		120,0		110,9		107,8		122,1		Nov. o)	113,2	114,9	107,1	106,5	121,9	121,3	111,5	111,0	108,6	108,7	120,4	119,2	Dez. o)	113,8		105,3		121,9		110,7		109,7		115,0		2006 Jan. x)p)	116,9		101,2		127,2		116,2		115,6		113,6																																																																																																																																																																																																																																																																																																																																																																																																																																																																																																																																																																																																																																																																											
2005 Jan.	112,1		103,9		111,7		110,0		103,9		115,3		Febr.	112,0	112,1	102,0	102,3	109,7	110,9	105,9	107,8	103,1	104,8	111,5	113,5	März	112,1		101,1		111,4		107,4		107,4		113,6		April	108,0		103,6		114,1		109,3		104,1		118,4		Mai	111,5	109,2	101,4	102,4	114,2	115,1	107,7	109,2	103,8	105,1	112,7	115,8	Juni	108,1		102,3		116,9		110,5		107,4		116,2		Juli 1)	111,9		105,6		116,7		111,8		105,9		122,5		Aug. 1)	112,7	112,5	104,6	105,2	116,5	117,6	110,1	111,1	105,5	105,5	114,2	119,6	Sept.	113,0		105,3		119,7		111,4		105,1		122,1		Okt. o)	117,6		107,0		120,0		110,9		107,8		122,1		Nov. o)	113,2	114,9	107,1	106,5	121,9	121,3	111,5	111,0	108,6	108,7	120,4	119,2	Dez. o)	113,8		105,3		121,9		110,7		109,7		115,0		2006 Jan. x)p)	116,9		101,2		127,2		116,2		115,6		113,6																																																																																																																																																																																																																																																																																																																																																																																																																																																																																																																																																																																																																																																																																								
Febr.	112,0	112,1	102,0	102,3	109,7	110,9	105,9	107,8	103,1	104,8	111,5	113,5	März	112,1		101,1		111,4		107,4		107,4		113,6		April	108,0		103,6		114,1		109,3		104,1		118,4		Mai	111,5	109,2	101,4	102,4	114,2	115,1	107,7	109,2	103,8	105,1	112,7	115,8	Juni	108,1		102,3		116,9		110,5		107,4		116,2		Juli 1)	111,9		105,6		116,7		111,8		105,9		122,5		Aug. 1)	112,7	112,5	104,6	105,2	116,5	117,6	110,1	111,1	105,5	105,5	114,2	119,6	Sept.	113,0		105,3		119,7		111,4		105,1		122,1		Okt. o)	117,6		107,0		120,0		110,9		107,8		122,1		Nov. o)	113,2	114,9	107,1	106,5	121,9	121,3	111,5	111,0	108,6	108,7	120,4	119,2	Dez. o)	113,8		105,3		121,9		110,7		109,7		115,0		2006 Jan. x)p)	116,9		101,2		127,2		116,2		115,6		113,6																																																																																																																																																																																																																																																																																																																																																																																																																																																																																																																																																																																																																																																																																																					
März	112,1		101,1		111,4		107,4		107,4		113,6		April	108,0		103,6		114,1		109,3		104,1		118,4		Mai	111,5	109,2	101,4	102,4	114,2	115,1	107,7	109,2	103,8	105,1	112,7	115,8	Juni	108,1		102,3		116,9		110,5		107,4		116,2		Juli 1)	111,9		105,6		116,7		111,8		105,9		122,5		Aug. 1)	112,7	112,5	104,6	105,2	116,5	117,6	110,1	111,1	105,5	105,5	114,2	119,6	Sept.	113,0		105,3		119,7		111,4		105,1		122,1		Okt. o)	117,6		107,0		120,0		110,9		107,8		122,1		Nov. o)	113,2	114,9	107,1	106,5	121,9	121,3	111,5	111,0	108,6	108,7	120,4	119,2	Dez. o)	113,8		105,3		121,9		110,7		109,7		115,0		2006 Jan. x)p)	116,9		101,2		127,2		116,2		115,6		113,6																																																																																																																																																																																																																																																																																																																																																																																																																																																																																																																																																																																																																																																																																																																		
April	108,0		103,6		114,1		109,3		104,1		118,4		Mai	111,5	109,2	101,4	102,4	114,2	115,1	107,7	109,2	103,8	105,1	112,7	115,8	Juni	108,1		102,3		116,9		110,5		107,4		116,2		Juli 1)	111,9		105,6		116,7		111,8		105,9		122,5		Aug. 1)	112,7	112,5	104,6	105,2	116,5	117,6	110,1	111,1	105,5	105,5	114,2	119,6	Sept.	113,0		105,3		119,7		111,4		105,1		122,1		Okt. o)	117,6		107,0		120,0		110,9		107,8		122,1		Nov. o)	113,2	114,9	107,1	106,5	121,9	121,3	111,5	111,0	108,6	108,7	120,4	119,2	Dez. o)	113,8		105,3		121,9		110,7		109,7		115,0		2006 Jan. x)p)	116,9		101,2		127,2		116,2		115,6		113,6																																																																																																																																																																																																																																																																																																																																																																																																																																																																																																																																																																																																																																																																																																																															
Mai	111,5	109,2	101,4	102,4	114,2	115,1	107,7	109,2	103,8	105,1	112,7	115,8	Juni	108,1		102,3		116,9		110,5		107,4		116,2		Juli 1)	111,9		105,6		116,7		111,8		105,9		122,5		Aug. 1)	112,7	112,5	104,6	105,2	116,5	117,6	110,1	111,1	105,5	105,5	114,2	119,6	Sept.	113,0		105,3		119,7		111,4		105,1		122,1		Okt. o)	117,6		107,0		120,0		110,9		107,8		122,1		Nov. o)	113,2	114,9	107,1	106,5	121,9	121,3	111,5	111,0	108,6	108,7	120,4	119,2	Dez. o)	113,8		105,3		121,9		110,7		109,7		115,0		2006 Jan. x)p)	116,9		101,2		127,2		116,2		115,6		113,6																																																																																																																																																																																																																																																																																																																																																																																																																																																																																																																																																																																																																																																																																																																																												
Juni	108,1		102,3		116,9		110,5		107,4		116,2		Juli 1)	111,9		105,6		116,7		111,8		105,9		122,5		Aug. 1)	112,7	112,5	104,6	105,2	116,5	117,6	110,1	111,1	105,5	105,5	114,2	119,6	Sept.	113,0		105,3		119,7		111,4		105,1		122,1		Okt. o)	117,6		107,0		120,0		110,9		107,8		122,1		Nov. o)	113,2	114,9	107,1	106,5	121,9	121,3	111,5	111,0	108,6	108,7	120,4	119,2	Dez. o)	113,8		105,3		121,9		110,7		109,7		115,0		2006 Jan. x)p)	116,9		101,2		127,2		116,2		115,6		113,6																																																																																																																																																																																																																																																																																																																																																																																																																																																																																																																																																																																																																																																																																																																																																									
Juli 1)	111,9		105,6		116,7		111,8		105,9		122,5		Aug. 1)	112,7	112,5	104,6	105,2	116,5	117,6	110,1	111,1	105,5	105,5	114,2	119,6	Sept.	113,0		105,3		119,7		111,4		105,1		122,1		Okt. o)	117,6		107,0		120,0		110,9		107,8		122,1		Nov. o)	113,2	114,9	107,1	106,5	121,9	121,3	111,5	111,0	108,6	108,7	120,4	119,2	Dez. o)	113,8		105,3		121,9		110,7		109,7		115,0		2006 Jan. x)p)	116,9		101,2		127,2		116,2		115,6		113,6																																																																																																																																																																																																																																																																																																																																																																																																																																																																																																																																																																																																																																																																																																																																																																						
Aug. 1)	112,7	112,5	104,6	105,2	116,5	117,6	110,1	111,1	105,5	105,5	114,2	119,6	Sept.	113,0		105,3		119,7		111,4		105,1		122,1		Okt. o)	117,6		107,0		120,0		110,9		107,8		122,1		Nov. o)	113,2	114,9	107,1	106,5	121,9	121,3	111,5	111,0	108,6	108,7	120,4	119,2	Dez. o)	113,8		105,3		121,9		110,7		109,7		115,0		2006 Jan. x)p)	116,9		101,2		127,2		116,2		115,6		113,6																																																																																																																																																																																																																																																																																																																																																																																																																																																																																																																																																																																																																																																																																																																																																																																			
Sept.	113,0		105,3		119,7		111,4		105,1		122,1		Okt. o)	117,6		107,0		120,0		110,9		107,8		122,1		Nov. o)	113,2	114,9	107,1	106,5	121,9	121,3	111,5	111,0	108,6	108,7	120,4	119,2	Dez. o)	113,8		105,3		121,9		110,7		109,7		115,0		2006 Jan. x)p)	116,9		101,2		127,2		116,2		115,6		113,6																																																																																																																																																																																																																																																																																																																																																																																																																																																																																																																																																																																																																																																																																																																																																																																																
Okt. o)	117,6		107,0		120,0		110,9		107,8		122,1		Nov. o)	113,2	114,9	107,1	106,5	121,9	121,3	111,5	111,0	108,6	108,7	120,4	119,2	Dez. o)	113,8		105,3		121,9		110,7		109,7		115,0		2006 Jan. x)p)	116,9		101,2		127,2		116,2		115,6		113,6																																																																																																																																																																																																																																																																																																																																																																																																																																																																																																																																																																																																																																																																																																																																																																																																													
Nov. o)	113,2	114,9	107,1	106,5	121,9	121,3	111,5	111,0	108,6	108,7	120,4	119,2	Dez. o)	113,8		105,3		121,9		110,7		109,7		115,0		2006 Jan. x)p)	116,9		101,2		127,2		116,2		115,6		113,6																																																																																																																																																																																																																																																																																																																																																																																																																																																																																																																																																																																																																																																																																																																																																																																																																										
Dez. o)	113,8		105,3		121,9		110,7		109,7		115,0		2006 Jan. x)p)	116,9		101,2		127,2		116,2		115,6		113,6																																																																																																																																																																																																																																																																																																																																																																																																																																																																																																																																																																																																																																																																																																																																																																																																																																							
2006 Jan. x)p)	116,9		101,2		127,2		116,2		115,6		113,6																																																																																																																																																																																																																																																																																																																																																																																																																																																																																																																																																																																																																																																																																																																																																																																																																																																				

Quelle der Ursprungswerte: Statistisches Bundesamt. — 1 Beeinflusst durch Verschiebung der Ferientermine. — 2 Beeinflusst durch die außergewöhnliche Kalenderkonstellation. — 3 Durch Arbeitskämpfe beeinflusst. — o Vorläufig; vom Statistischen Bundesamt schätzungsweise vorab angepasst an die Ergebnisse der Vierteljährlichen Produktionserhebung für das IV. Quar-

tal 2005 (Industrie: durchschnittlich - 2,2 %). — x Vom Statistischen Bundesamt schätzungsweise vorab angepasst an die Ergebnisse der Vierteljährlichen Produktionserhebung für das I. Quartal 2006 (Industrie: durchschnittlich - 2,2 %).

II. Konjunkturindikatoren

11. Produktion ausgewählter Zweige der Industrie



II. Konjunkturindikatoren

12. Produktivität und Lohnkosten in der Industrie *)

2000 = 100

saisonbereinigt

Zeit	Produktionsergebnis				Löhne und Gehälter 1)				Produktivität			
	je Beschäftigten		je Arbeitsstunde		je Beschäftigten		je Arbeitsstunde		je Produkteinheit		je Umsatzeinheit	
Deutschland												
	mtl.	vj.	mtl.	vj.	mtl.	vj.	mtl.	vj.	mtl.	vj.	mtl.	vj.
	(R)											
2003 Juni	102,6		103,6		106,2		107,2		103,5		103,1	
Juli 2)	104,8		107,1		106,1		108,4		101,2		99,6	
Aug. 2)	103,1	103,7	106,0	106,2	107,3	107,1	110,3	109,7	104,1	103,3	103,4	102,0
Sept.	103,1		105,5		107,9		110,4		104,6		103,1	
Okt.	105,8		106,7		107,0		107,9		101,1		100,2	
Nov.	107,9	107,2	108,6	108,4	108,4	107,4	109,2	108,6	100,5	100,2	99,9	99,0
Dez.	107,9		109,9		106,7		108,6		98,9		96,9	
2004 Jan.	107,6		109,5		109,0		110,9		101,3		100,3	
Febr.	107,9	107,7	108,9	109,3	108,6	108,8	109,5	110,4	100,6	101,0	97,8	99,1
März	107,7		109,6		108,9		110,7		101,1		99,1	
April	109,1		109,6		108,5		109,1		99,5		96,4	
Mai	110,7	109,8	110,3	110,3	109,2	108,8	108,8	109,3	98,7	99,1	96,2	96,0
Juni	109,7		111,1		108,8		110,1		99,1		95,4	
Juli 2)	111,0		111,6		107,9		108,5		97,2		94,1	
Aug. 2)	110,9	110,7	113,6	112,1	108,9	108,6	111,5	110,0	98,2	98,1	95,6	95,0
Sept.	110,2		111,2		109,0		110,0		98,9		95,3	
Okt.	111,2		111,3		110,3		110,4		99,2		96,0	
Nov.	110,0	110,7	111,6	112,1	109,5	109,5	111,1	110,9	99,5	98,9	95,9	95,6
Dez.	110,9		113,4		108,8		111,2		98,1		94,8	
2005 Jan.	113,2		114,0		109,8		110,6		97,0		93,4	
Febr.	111,7	112,5	112,3	113,3	109,9	110,1	110,5	110,9	98,4	97,9	95,0	94,1
März	112,6		113,7		110,7		111,7		98,3		93,9	
April	113,9		113,6		111,2		110,9		97,6		94,9	
Mai	113,8	114,3	114,7	114,5	109,9	110,5	110,8	110,7	96,6	96,7	92,6	93,2
Juni	115,1		115,2		110,3		110,3		95,8		92,0	
Juli 2)	116,7		115,4		111,8		110,6		95,8		91,9	
Aug. 2)	116,0	116,7	118,8	117,7	110,3	110,9	113,0	111,8	95,1	95,0	90,9	90,7
Sept.	117,5		118,9		110,6		111,9		94,1		89,4	
Okt.	o) 118,6		o) 117,3		111,5		110,3		o) 94,0		90,0	
Nov.	o) 118,1	118,4	o) 119,4	119,7	110,6	111,6	111,8	112,9	o) 93,7	94,3	89,6	90,1
Dez.	o)r) 118,5		o)r) 122,4		112,8		116,6		o)r) 95,2		90,8	
2006 Jan.	x)p) 119,9		x)p) 121,0		112,5		113,5		x)p) 93,8		90,6	

West- und Ostdeutschland

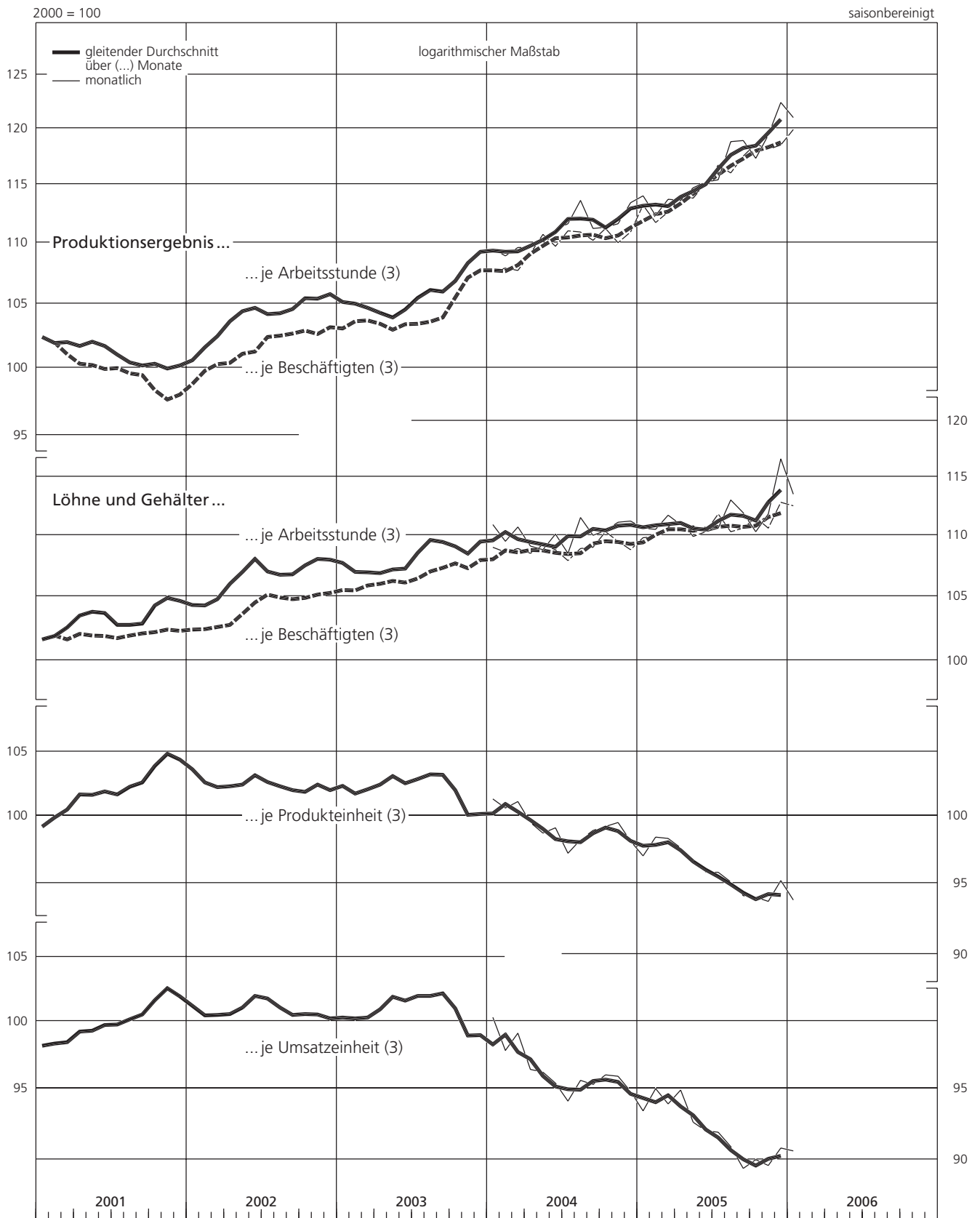
Zeit	West-Deutschland		Ost-Deutschland		West-Deutschland		Ost-Deutschland		West-Deutschland		Ost-Deutschland	
	mtl.	vj.	mtl.	vj.	mtl.	vj.	mtl.	vj.	mtl.	vj.	mtl.	vj.
2003 2.Vj.	106,4	106,7	107,6	107,7
3.Vj.	107,2	107,2	110,1	109,5
4.Vj.	107,5	108,1	109,1	108,3
2004 1.Vj.	109,0	109,0	110,9	110,1
2.Vj.	109,0	109,3	109,8	109,7
3.Vj.	108,8	109,1	110,5	110,6
4.Vj.	109,7	110,0	111,4	111,2
2005 1.Vj.	110,4	110,5	111,5	111,3
2.Vj.	110,7	110,7	111,2	111,5
3.Vj.	111,2	110,7	112,5	111,6
4.Vj.	111,9	112,3	113,6	112,5
2005 Jan.	110,0	110,6	111,1	111,4
Febr.	110,1	110,4	111,0	111,1
März	111,0	110,5	112,3	111,5
April	111,4	111,4	111,3	112,0
Mai	110,1	110,4	111,4	111,1
Juni	110,5	110,4	110,8	111,3
Juli 2)	112,2	111,0	111,3	110,0
Aug. 2)	110,6	110,3	113,7	112,9
Sept.	110,8	110,8	112,5	111,8
Okt.	111,9	111,1	111,1	108,7
Nov.	110,8	112,4	112,4	113,0
Dez.	113,0	113,5	117,4	115,9
2006 Jan.	113,0	110,7	114,4	111,8

Quelle der Ursprungswerte: Eigene Berechnung unter Verwendung von Angaben des Statistischen Bundesamts. — * Industrie (gemäß Tabelle II.9) sowie Kohlenbergbau und Mineralölverarbeitung. — 1 Ohne Pflichtanteile der Arbeitgeber zur Sozialversicherung. — 2 Beeinflusst durch Verschiebung der Ferientermine. — 3 Ab Januar 2004 Westdeutschland ohne, Ostdeutschland einschl. West-Berlin. — o) Vorläufig; Produktionsindex vom Sta-

tistischen Bundesamt schätzungsweise vorab angepasst an die Ergebnisse der Vierteljährlichen Produktionserhebung für das IV. Quartal 2005. — x) Produktionsindex vom Statistischen Bundesamt schätzungsweise vorab angepasst an die Ergebnisse der Vierteljährlichen Produktionserhebung für das I. Quartal 2006.

II. Konjunkturindikatoren

12. Produktivität und Lohnkosten in der Industrie *)



* Sowie Kohlenbergbau und Mineralölverarbeitung.

II. Konjunkturindikatoren
13. Auftragseingang in der Industrie ^{*)} nach Hauptgruppen

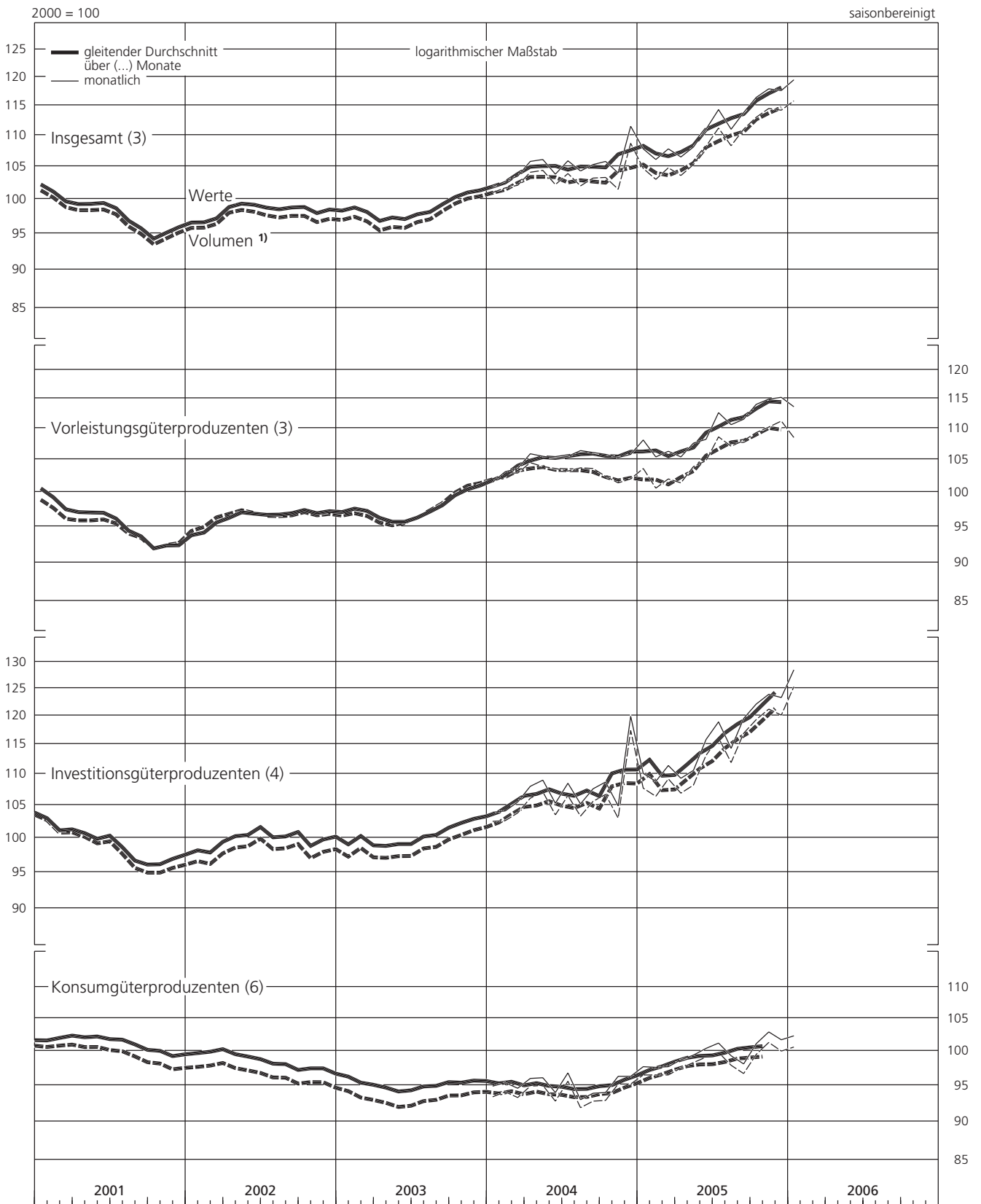
2000 = 100																	saisonbereinigt	
Zeit	Werte								Volumen ¹⁾									
	Industrie		Vorleistungs- güter- produzenten		Investitions- güter- produzenten ²⁾		Konsumgüter- produzenten ³⁾		Industrie		Vorleistungs- güter- produzenten		Investitions- güter- produzenten ²⁾		Konsumgüter- produzenten ³⁾			
	mtl.	vj.	mtl.	vj.	mtl.	vj.	mtl.	vj.	mtl.	vj.	mtl.	vj.	mtl.	vj.	mtl.	vj.		
2000 Dez.	103,6		102,2		105,2		101,3		102,7		100,5		105,0		100,7			
2001 Jan.	101,5		100,5		101,8		103,3		100,6		98,8		101,6		102,3			
Feb.	102,1	101,3	99,5	99,4	104,0	102,5	103,0	102,7	101,2	100,4	97,8	97,8	103,6	102,1	101,9	101,5		
März	100,3		98,2		101,6		101,7		99,4		96,9		101,2		100,4			
April	97,1		95,2		97,8		100,7		96,3		94,1		97,4		99,4			
Mai	100,9	99,5	98,3	97,2	102,4	100,6	102,9	102,3	99,9	98,5	97,1	96,0	101,8	100,0	101,2	100,7		
Juni	100,4		98,0		101,7		103,4		99,4		96,9		100,9		101,6			
Juli ⁴⁾	97,5		95,1		98,2		101,8		96,6		94,5		97,3		100,1			
Aug. ⁴⁾	98,6	97,0	95,8	94,6	99,7	97,8	103,7	101,6	97,8	96,2	95,4	94,2	98,6	96,8	102,0	99,9		
Sept.	94,9		92,8		95,5		99,3		94,1		92,6		94,4		97,6			
Okt.	94,2		92,7		93,9		100,2		93,4		92,7		92,8		98,3			
Nov.	94,2	95,3	90,8	92,5	95,9	96,6	98,6	99,1	93,4	94,5	90,8	92,6	94,6	95,3	96,6	97,1		
Dez.	97,4		94,0		99,9		98,5		96,6		94,2		98,6		96,5			
2002 Jan.	96,6		92,8		98,6		100,9		95,9		93,5		97,1		98,9			
Febr.	96,2	96,8	95,0	94,3	96,3	97,8	99,0	100,3	95,4	96,0	95,9	95,1	94,6	96,1	97,0	98,2		
März	97,5		95,1		98,5		100,9		96,7		95,9		96,7		98,8			
April	98,3		97,1		98,6		101,3		97,5		97,6		97,0		99,2			
Mai	101,2	99,5	97,0	97,2	104,9	101,1	99,8	100,6	100,3	98,6	97,4	97,5	103,2	99,4	97,7	98,6		
Juni	99,0		97,5		99,7		100,8		97,9		97,5		98,0		98,8			
Juli	97,8		96,5		99,2		96,4		96,7		96,4		97,5		94,4			
Aug.	99,9	98,7	96,5	96,9	103,4	100,4	96,9	97,3	98,7	97,5	96,2	96,6	101,5	98,7	95,0	95,3		
Sept.	98,3		97,6		98,7		98,6		97,0		97,3		97,0		96,6			
Okt.	98,6		97,1		100,2		97,3		97,4		96,8		98,5		95,3			
Nov.	100,1	98,1	97,9	97,1	101,9	99,1	99,4	97,5	98,7	96,8	97,6	96,8	100,0	97,2	97,5	95,5		
Dez.	95,6		96,2		95,1		95,7		94,3		95,9		93,2		93,7			
2003 Jan.	100,2		98,0		102,5		97,8		98,8		97,4		100,7		95,7			
Febr.	99,6	98,9	97,5	97,7	101,9	100,6	96,9	96,2	98,2	97,6	96,9	97,1	100,1	98,8	94,9	94,2		
März	97,0		97,7		97,3		94,0		95,7		96,9		95,6		91,9			
April	98,2		97,0		100,1		94,7		96,8		96,2		98,3		92,4			
Mai	95,7	97,5	94,5	95,8	96,9	99,5	94,2	94,3	94,3	96,1	94,0	95,3	95,2	97,8	92,1	92,1		
Juni	98,5		96,0		101,6		93,9		97,2		95,8		99,8		91,7			
Juli	97,5		97,0		98,4		95,4		96,4		97,2		96,6		93,3			
Aug.	97,8	98,3	96,3	97,3	100,1	100,0	93,6	94,7	96,8	97,2	96,5	97,5	98,4	98,2	91,5	92,6		
Sept.	99,5		98,6		101,4		95,0		98,4		98,7		99,6		92,9			
Okt.	100,9		99,8		102,5		98,0		100,0		100,4		100,7		96,3			
Nov.	101,0	101,2	100,7	100,6	102,8	102,8	94,7	96,6	100,1	100,3	101,2	101,1	101,0	100,9	93,1	94,9		
Dez.	101,6		101,3		103,0		97,1		100,7		101,8		101,1		95,3			
2004 Jan.	101,9		101,5		103,9		94,9		101,0		101,6		102,5		93,4			
Febr.	102,7	102,7	103,1	102,7	104,1	104,5	95,4	95,0	101,7	101,6	102,9	102,5	102,6	103,0	94,1	93,6		
März	103,5		103,6		105,5		94,6		102,1		102,9		103,8		93,3			
April	105,8		105,9		108,0		96,0		104,1		104,5		106,1		94,9			
Mai	106,1	105,2	105,5	105,5	109,0	107,4	96,1	95,4	104,4	103,6	103,9	104,0	107,1	105,6	95,0	94,2		
Juni	103,8		105,2		105,3		94,0		102,2		103,6		103,5		92,8			
Juli	105,9		105,5		108,5		96,8		103,9		103,2		106,5		95,6			
Aug.	104,3	105,2	106,4	106,0	105,2	107,1	93,0	94,6	102,0	103,0	103,7	103,5	103,3	105,1	91,9	93,4		
Sept.	105,3		106,1		107,6		93,9		103,2		103,6		105,6		92,8			
Okt.	105,8		105,8		108,7		94,0		103,3		102,4		106,7		92,9			
Nov.	104,0	107,1	105,3	105,6	104,9	111,2	96,3	95,5	101,5	104,5	101,4	101,9	103,0	109,0	95,2	94,4		
Dez.	111,5		105,8		119,9		96,3		108,7		102,0		117,4		95,2			
2005 Jan.	107,8		108,1		110,1		97,7		104,7		103,6		107,7		96,5			
Febr.	106,1	107,2	105,4	106,6	108,8	110,1	97,6	97,7	103,0	104,2	100,6	102,1	106,4	107,8	96,5	96,5		
März	107,8		106,3		111,4		97,7		104,8		102,0		109,2		96,5			
April	106,5		105,4		109,3		98,7		103,6		101,4		106,9		97,5			
Mai	108,1	108,5	107,6	107,1	110,6	111,9	99,4	99,5	105,3	105,7	103,9	103,4	108,2	109,4	98,3	98,3		
Juni	111,0		108,2		115,8		100,4		108,2		104,8		113,1		99,1			
Juli	114,3		112,6		118,9		101,2		111,2		108,6		116,1		99,8			
Aug.	111,0	113,0	110,6	111,6	114,3	117,6	99,3	99,5	108,3	110,2	107,1	107,9	111,9	115,0	97,9	98,1		
Sept.	113,8		111,5		119,5		98,1		111,0		108,0		116,9		96,7			
Okt.	116,4		114,0		122,1		101,1		113,0		109,3		119,3		99,5			
Nov.	117,9	117,3	114,9	114,7	123,9	123,1	102,9	101,9	114,5	113,9	110,2	110,2	121,2	120,2	101,3	100,3		
Dez.	117,6		115,2		123,3		101,7		114,2		111,2		120,1		100,0			
2006 Jan. ^{¶)}	119,5		113,6		128,5		102,3		115,8		108,5		125,3		100,6			

Quelle der Ursprungswerte: Statistisches Bundesamt. — * Wirtschaftszweige des Verarbeitenden Gewerbes, insbesondere ohne Ernährungsgewerbe, Tabakverarbeitung und Mineralölverarbeitung; Ergebnisse für fachliche Betriebsteile; Angaben ohne Mehrwertsteuer. — 1 Auftragseingang

in Preisen von 2000. — 2 Einschl. Herstellung von Kraftwagen und Kraftwagentteilen. — 3 Einschl. Druckgewerbe. — 4 Beeinflusst durch Verschiebung der Ferientermine.

II. Konjunkturindikatoren

13. Auftragseingang in der Industrie*) nach Hauptgruppen



* Wirtschaftszweige des Verarbeitenden Gewerbes, insbesondere ohne Ernährungsgewerbe, Tabakverarbeitung und Mineralölverarbeitung; Ergeb-

nisse für fachliche Betriebsteile; Angaben ohne Mehrwertsteuer. — 1 Auftragseingang in Preisen von 2000.

II. Konjunkturindikatoren

14. Auftragseingang in der Industrie *) aus dem Inland

2000 = 100

saisonbereinigt

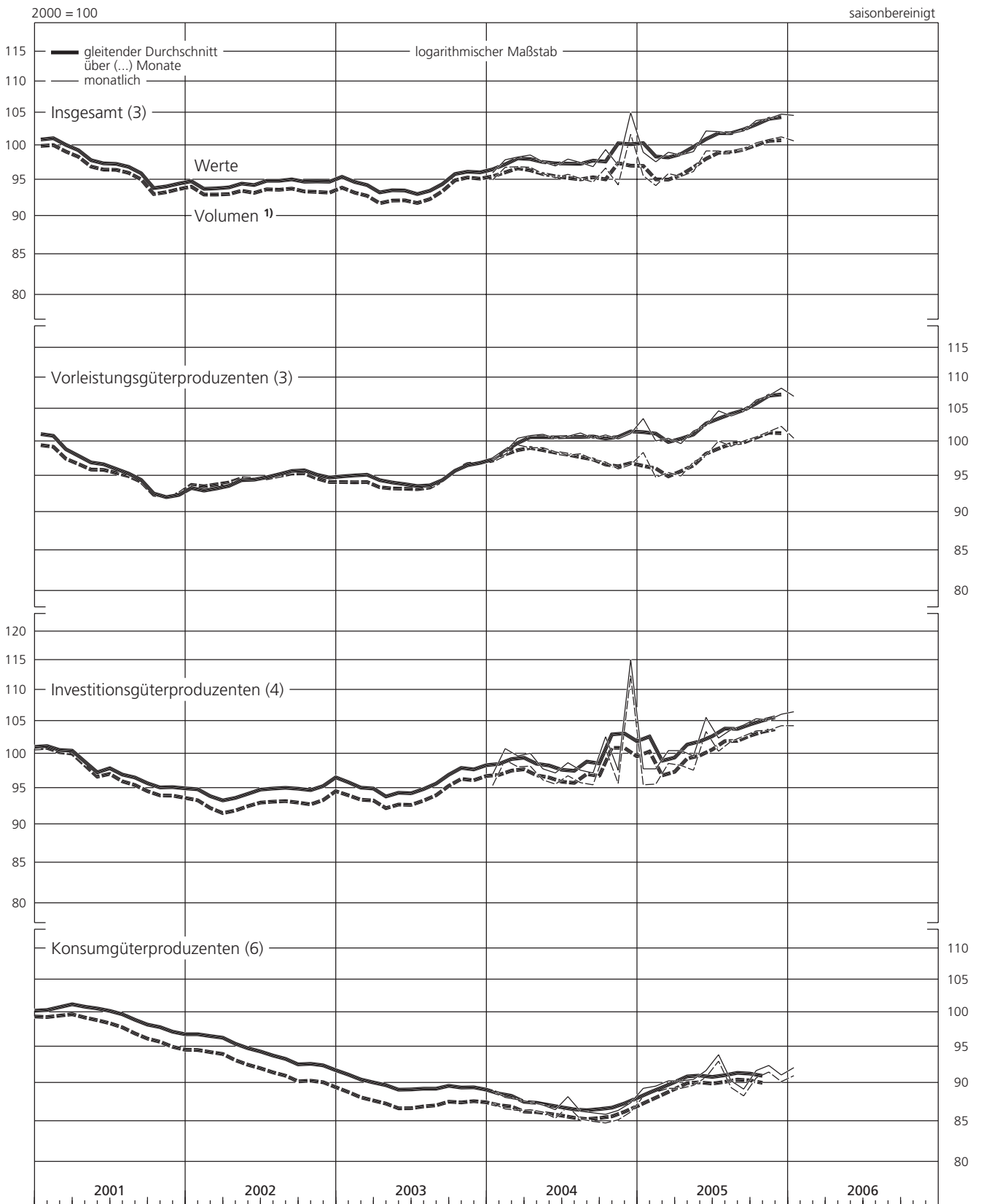
Zeit	Werte								Volumen 1)							
	Industrie		Vorleistungsgüterproduzenten		Investitionsgüterproduzenten 2)		Konsumgüterproduzenten 3)		Industrie		Vorleistungsgüterproduzenten		Investitionsgüterproduzenten 2)		Konsumgüterproduzenten 3)	
	mtl.	vj.	mtl.	vj.	mtl.	vj.	mtl.	vj.	mtl.	vj.	mtl.	vj.	mtl.	vj.	mtl.	vj.
2000 Dez.	100,9		101,1		101,3		99,0		100,1		99,6		101,1		98,4	
2001 Jan.	100,8		101,9		99,4		101,7		99,8		100,1		99,3		100,6	
Feb.	101,5	101,3	100,9	101,0	101,8	101,4	102,2	101,5	100,4	100,2	99,2	99,4	101,4	101,1	101,0	100,3
März	101,5		100,3		102,9		100,7		100,5		98,9		102,5		99,3	
April	97,8		95,9		98,9		100,0		96,9		94,8		98,5		98,5	
Mai	99,1	98,0	98,0	97,1	99,0	97,7	102,2	101,3	98,1	97,1	96,9	96,1	98,5	97,2	100,4	99,5
Juni	97,1		97,4		95,3		101,6		96,2		96,5		94,6		99,6	
Juli 4)	96,4		95,1		96,6		99,5		95,6		94,7		95,7		97,7	
Aug. 4)	98,9	97,0	96,0	95,5	101,3	97,7	100,6	99,5	98,0	96,2	95,6	95,1	100,1	96,7	98,6	97,6
Sept.	95,8		95,4		95,3		98,5		94,9		95,1		94,2		96,6	
Okt.	93,6		92,4		93,6		97,0		92,8		92,3		92,5		94,9	
Nov.	92,6	94,2	90,3	92,2	93,3	95,3	97,3	97,2	91,8	93,4	90,2	92,2	92,2	94,1	95,1	95,0
Dez.	96,5		93,9		98,9		97,3		95,7		94,0		97,7		95,1	
2002 Jan.	94,8		93,3		95,5		97,3		94,1		93,8		94,1		95,0	
Febr.	93,6	93,9	93,2	93,1	92,9	93,7	96,6	96,7	92,8	93,1	93,9	93,7	91,2	92,1	94,3	94,5
März	93,3		92,8		92,8		96,3		92,4		93,4		90,9		94,1	
April	95,0		94,2		95,0		97,0		94,1		94,6		93,4		94,7	
Mai	94,0	94,6	94,3	94,6	93,1	94,1	95,7	96,2	93,0	93,6	94,7	94,8	91,3	92,4	93,3	93,8
Juni	94,9		95,2		94,3		95,9		93,8		95,2		92,6		93,5	
Juli	94,4		94,4		95,1		92,1		93,2		94,3		93,3		89,8	
Aug.	95,8	95,0	95,3	95,4	97,4	95,4	92,8	92,8	94,5	93,8	95,0	95,2	95,4	93,5	90,5	90,5
Sept.	94,9		96,5		93,7		93,5		93,6		96,2		91,8		91,2	
Okt.	95,0		95,8		94,7		93,6		93,7		95,3		92,9		91,3	
Nov.	94,8	94,9	95,6	95,3	94,6	95,3	92,9	92,6	93,3	93,5	95,1	94,8	92,5	93,3	90,6	90,3
Dez.	95,0		94,6		96,6		91,3		93,4		94,0		94,5		88,9	
2003 Jan.	94,9		94,6		96,0		92,6		93,4		93,8		94,2		90,3	
Febr.	96,9	94,9	96,1	95,2	99,7	95,8	91,5	91,2	95,4	93,4	95,1	94,3	97,9	94,1	89,3	88,9
März	92,8		95,0		91,8		89,5		91,3		93,9		90,2		87,2	
April	93,6		94,9		93,5		90,0		92,1		93,9		91,9		87,4	
Mai	93,8	93,7	93,8	94,2	95,5	94,7	88,9	89,3	92,3	92,3	92,9	93,4	93,8	93,1	86,4	86,7
Juni	93,7		94,0		95,2		88,9		92,4		93,4		93,6		86,4	
Juli	93,5		94,2		93,9		90,4		92,2		93,8		92,2		87,9	
Aug.	92,3	93,6	93,0	93,8	93,2	95,0	87,9	89,3	91,2	92,5	92,7	93,5	91,7	93,4	85,6	86,9
Sept.	95,1		94,3		97,9		89,7		94,0		94,1		96,2		87,3	
Okt.	96,3		96,4		98,3		90,6		95,5		96,7		96,6		88,8	
Nov.	96,6	96,3	97,0	96,7	99,0	98,2	88,9	90,2	95,8	95,5	97,1	96,9	97,5	96,6	87,2	88,4
Dez.	96,1		96,7		97,2		91,2		95,2		96,8		95,7		89,3	
2004 Jan.	96,0		97,4		97,0		89,0		95,0		97,2		95,4		87,3	
Febr.	97,9	97,4	98,5	98,8	100,8	99,2	88,1	88,3	96,8	96,2	98,1	98,3	99,1	97,5	86,6	86,8
März	98,3		100,5		99,7		87,8		96,9		99,5		98,1		86,4	
April	98,6		100,9		100,1		87,5		96,8		99,1		98,2		86,5	
Mai	97,6	97,7	101,1	100,8	97,8	98,4	87,1	87,0	95,9	96,0	99,1	98,9	96,2	96,7	86,2	86,0
Juni	97,0		100,5		97,2		86,5		95,3		98,5		95,6		85,4	
Juli	98,0		100,8		98,7		88,2		95,8		98,0		96,8		86,9	
Aug.	97,5	97,5	101,3	100,9	97,6	97,8	86,3	86,9	95,2	95,2	98,2	97,9	95,8	96,0	85,3	85,7
Sept.	96,9		100,5		97,2		86,1		94,7		97,4		95,5		85,0	
Okt.	99,4		101,0		102,6		85,9		96,7		97,0		100,7		84,8	
Nov.	97,1	100,5	100,4	100,9	97,6	105,1	86,4	86,6	94,3	97,6	96,0	96,5	95,7	102,9	85,2	85,4
Dez.	105,0		101,2		115,1		87,4		101,7		96,6		112,4		86,2	
2005 Jan.	99,0		103,5		97,8		89,3		95,6		98,4		95,5		88,2	
Febr.	97,6	98,5	100,1	101,4	97,8	98,7	89,6	89,7	94,2	95,2	94,8	96,2	95,6	96,6	88,8	88,8
März	99,0		100,5		100,5		90,3		95,9		95,5		98,6		89,3	
April	98,6		99,7		100,5		90,3		95,5		95,0		98,3		89,3	
Mai	99,1	100,0	101,6	101,2	99,7	101,9	90,5	90,8	96,2	97,0	97,0	96,7	97,6	99,8	89,7	89,9
Juni	102,2		102,4		105,6		91,7		99,2		98,0		103,4		90,8	
Juli	102,1		104,7		102,4		93,9		99,2		100,1		100,4		93,0	
Aug.	101,8	102,0	103,9	104,4	103,7	103,5	90,3	91,1	98,9	99,2	99,3	99,8	101,9	101,7	89,4	90,2
Sept.	102,2		104,6		104,4		89,2		99,4		100,1		102,7		88,3	
Okt.	103,8		106,4		105,4		91,7		100,4		100,7		103,5		90,7	
Nov.	104,1	104,2	107,1	107,3	105,2	105,6	92,4	91,7	100,9	100,9	101,5	101,5	103,6	103,8	91,5	90,8
Dez.	104,8		108,3		106,1		91,1		101,3		102,3		104,3		90,2	
2006 Jan. p)	104,6		107,0		106,5		92,1		100,7		100,5		104,3		91,0	

Quelle der Ursprungswerte: Statistisches Bundesamt. — * Wirtschaftszweige des Verarbeitenden Gewerbes, insbesondere ohne Ernährungsgewerbe, Tabakverarbeitung und Mineralölverarbeitung; Ergebnisse für fachliche Betriebsteile; Angaben ohne Mehrwertsteuer. — 1 Auftragseingang

in Preisen von 2000. — 2 Einschl. Herstellung von Kraftwagen und Kraftwagenteilern. — 3 Einschl. Druckgewerbe. — 4 Beeinflusst durch Verschiebung der Ferientermine.

II. Konjunkturindikatoren

14. Auftragseingang in der Industrie*) aus dem Inland



* Wirtschaftszweige des Verarbeitenden Gewerbes, insbesondere ohne Ernährungsgewerbe, Tabakverarbeitung und Mineralölverarbeitung; Ergebnisse für fachliche Betriebsteile; Angaben ohne Mehrwertsteuer. —

1 Auftragseingang in Preisen von 2000.

II. Konjunkturindikatoren

15. Auftragseingang in der Industrie *) aus dem Ausland

2000 = 100

saisonbereinigt

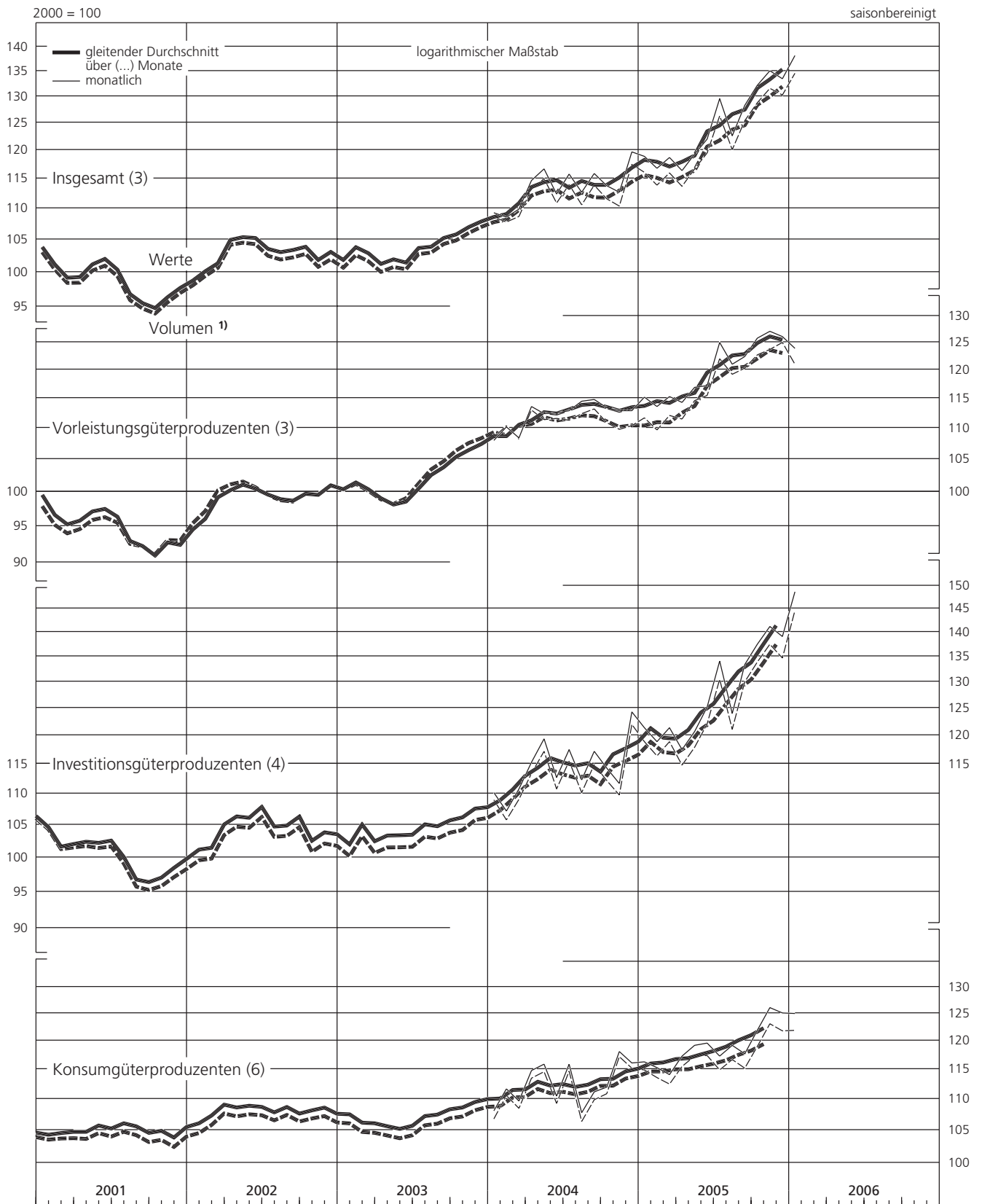
Zeit	Werte								Volumen 1)							
	Industrie		Vorleistungsgüterproduzenten		Investitionsgüterproduzenten 2)		Konsumgüterproduzenten 3)		Industrie		Vorleistungsgüterproduzenten		Investitionsgüterproduzenten 2)		Konsumgüterproduzenten 3)	
	mtl.	vj.	mtl.	vj.	mtl.	vj.	mtl.	vj.	mtl.	vj.	mtl.	vj.	mtl.	vj.	mtl.	vj.
	Insgesamt															
2003 Juni	104,4		99,0		107,5		104,8		103,3		99,5		105,5		103,5	
Juli	102,5		101,5		102,6		106,4		101,7		102,4		100,7		105,1	
Aug.	104,7	104,1	101,5	102,7	106,4	104,5	106,3	106,5	103,8	103,2	102,4	103,6	100,5	102,6	104,6	105,0
Sept.	105,0		105,2		104,6		106,8		104,0		106,0		102,7		105,2	
Okt.	106,6		105,1		106,3		114,3		105,7		106,2		104,4		112,8	
Nov.	106,4	107,2	106,4	106,6	106,3	107,0	107,4	110,6	105,5	106,2	107,5	107,8	104,3	104,9	106,1	109,2
Dez.	108,5		108,4		108,3		110,0		107,5		109,6		106,1		108,7	
2004 Jan.	109,3		108,0		110,2		108,1		108,6		108,5		109,0		106,8	
Febr.	108,6	109,3	110,2	108,9	107,2	109,4	111,7	109,8	107,8	108,4	110,4	109,0	105,8	108,0	110,6	108,6
März	109,9		108,4		110,8		109,7		108,7		108,2		109,1		108,5	
April	114,7		113,6		115,3		114,8		113,3		113,0		113,4		113,5	
Mai	116,7	114,6	112,4	112,8	119,4	115,8	115,9	113,7	115,0	113,1	111,4	112,0	117,2	113,8	114,6	112,5
Juni	112,4		112,5		112,7		110,5		110,9		111,6		110,8		109,3	
Juli	115,8		112,9		117,5		115,9		114,0		111,3		115,5		114,7	
Aug.	112,7	114,8	114,5	114,1	112,3	115,7	107,8	111,6	110,6	112,8	112,4	112,3	110,2	113,5	106,4	110,3
Sept.	115,9		114,8		117,2		111,2		113,9		113,2		114,9		109,9	
Okt.	113,8		113,4		114,3		112,0		111,6		110,9		112,2		110,9	
Nov.	112,7	115,4	112,9	113,1	111,7	116,8	118,1	115,4	110,4	113,2	109,8	110,4	109,8	114,7	117,2	114,4
Dez.	119,7		112,9		124,3		116,1		117,5		110,4		122,0		115,2	
2005 Jan.	118,9		115,2		121,4		116,3		116,1		111,7		118,9		114,9	
Febr.	116,8	118,1	113,6	114,7	118,9	120,6	115,3	115,2	113,9	115,3	109,7	111,2	116,4	118,1	113,6	113,7
März	118,7		115,3		121,4		114,1		116,0		112,1		118,9		112,5	
April	116,4		114,3		117,5		117,3		113,7		111,5		114,8		115,5	
Mai	119,3	119,2	116,9	116,1	120,7	121,1	119,2	118,7	116,7	116,6	114,6	113,9	117,9	118,3	117,3	116,7
Juni	122,0		117,2		125,2		119,6		119,5		115,5		122,1		117,4	
Juli	129,6		125,0		134,1		117,3		126,3		122,0		130,5		114,9	
Aug.	122,6	126,8	121,0	122,8	124,0	130,5	119,2	118,1	120,1	123,9	119,2	120,5	121,1	127,2	116,7	115,6
Sept.	128,3		122,4		133,4		117,7		125,4		120,3		130,0		115,2	
Okt.	132,2		125,8		137,5		121,9		128,8		122,7		133,9		119,0	
Nov.	135,1	133,6	127,1	126,3	141,2	139,3	126,1	124,4	131,6	130,2	123,7	123,8	137,5	135,4	123,1	121,3
Dez.	133,5		126,1		139,1		125,1		130,3		125,0		134,7		121,8	
2006 Jan. p)	138,2		123,9		148,7		125,0		134,6		121,0		144,6		121,9	
	EWU und Nicht-EWU 4)															
	EWU	Nicht-EWU	EWU	Nicht-EWU	EWU	Nicht-EWU	EWU	Nicht-EWU	EWU	Nicht-EWU	EWU	Nicht-EWU	EWU	Nicht-EWU	EWU	Nicht-EWU
2003 3.Vj.	94,9	112,5	97,1	108,9	90,0	116,3	115,1	98,4	94,0	111,5	97,6	110,2	88,4	114,1	113,2	97,1
4.Vj.	102,2	111,7	101,7	112,1	100,4	112,3	116,1	105,3	101,3	110,7	102,4	113,7	98,5	110,1	114,4	104,3
2004 1.Vj.	106,1	112,1	107,0	110,9	103,1	114,5	121,0	99,2	105,2	111,3	106,6	111,7	101,8	112,9	119,6	98,2
2.Vj.	108,6	120,1	112,4	113,3	103,6	125,7	123,4	104,6	106,7	118,8	110,6	113,6	101,7	123,6	121,8	103,6
3.Vj.	109,6	119,5	113,7	114,4	104,8	124,4	121,6	102,2	107,2	118,0	110,3	114,5	102,9	122,1	119,9	101,3
4.Vj.	113,8	116,9	114,4	111,6	111,7	120,9	124,1	107,1	110,9	115,2	109,9	110,9	109,8	118,6	122,5	106,7
2005 1.Vj.	115,5	120,6	116,0	113,2	113,3	126,4	126,4	104,6	112,0	118,4	110,2	112,2	111,2	123,6	124,3	103,6
2.Vj.	114,1	123,9	114,5	117,9	111,7	128,7	126,9	110,9	110,8	122,0	109,6	118,5	109,3	125,5	124,4	109,4
3.Vj.	117,3	135,5	116,9	129,4	116,5	141,8	124,5	111,9	113,6	133,3	111,4	130,5	113,9	138,0	121,7	109,8
4.Vj.	134,3	133,0	124,4	128,5	141,8	137,2	130,5	118,5	129,5	130,9	117,7	130,6	138,1	133,2	127,1	115,8
2005 Jan.	116,5	121,1	117,8	112,3	113,7	127,6	128,1	105,1	113,0	118,9	112,1	111,3	111,4	125,0	126,3	104,1
Febr.	115,7	117,8	115,6	111,4	114,0	122,9	126,2	104,9	112,1	115,5	109,5	109,9	112,0	119,9	123,8	103,9
März	114,2	122,8	114,7	116,0	112,2	128,8	124,9	103,8	110,8	120,7	109,1	115,4	110,1	126,0	122,7	102,8
April	112,5	120,0	113,5	115,2	109,4	124,0	127,7	107,4	109,1	117,9	108,2	115,1	107,1	121,0	125,3	106,2
Mai	115,1	123,1	115,2	118,8	113,1	126,8	126,6	112,2	111,9	121,1	110,6	119,0	110,8	123,6	124,1	110,8
Juni	114,7	128,6	114,9	119,7	112,7	135,3	126,4	113,1	111,3	127,0	110,1	121,5	110,1	131,8	123,9	111,2
Juli	121,3	137,2	119,4	131,2	122,0	143,9	125,5	109,5	117,3	134,5	113,9	130,9	118,9	139,9	122,5	107,7
Aug.	110,3	133,8	109,9	133,3	108,6	136,4	122,4	116,2	107,1	131,9	105,1	134,8	106,4	133,0	119,7	113,8
Sept.	120,4	135,5	121,3	123,6	118,9	145,1	125,7	110,1	116,5	133,5	115,3	125,8	116,4	141,0	122,8	108,0
Okt.	129,1	135,0	124,3	127,5	132,3	141,7	130,4	113,8	124,5	132,7	116,8	129,2	129,4	137,5	127,3	111,1
Nov.	134,2	135,9	127,3	126,9	139,4	142,7	131,8	120,7	129,6	133,4	120,4	127,3	136,3	138,5	128,1	118,3
Dez.	139,5	128,0	121,6	131,1	153,7	127,3	129,3	121,1	134,3	126,7	115,8	135,2	148,5	123,6	125,8	118,0
2006 Jan. p)	136,9	139,4	125,5	122,1	145,2	151,5	134,5	116,0	131,9	137,1	118,1	124,2	141,6	147,0	131,0	113,3

Quelle der Ursprungswerte: Statistisches Bundesamt. — * Wirtschaftszweige des Verarbeitenden Gewerbes, insbesondere ohne Ernährungsgewerbe, Tabakverarbeitung und Mineralölverarbeitung; Ergebnisse für fachliche Betriebsteile; Angaben ohne Mehrwertsteuer. — 1 Auftragseingang in Preisen von 2000. — 2 Einschl. Herstellung von Kraftwagen und Kraftwa-

genten. — 3 Einschl. Druckgewerbe. — 4 Auf Grund der Kürze der Zeiträume helfensweise saisonbereinigt mit dem Saisonmuster für die Auftrags-
eingänge aus dem Ausland insgesamt und deshalb mit erhöhter Unsicherheit behaftet.

II. Konjunkturindikatoren

15. Auftragseingang in der Industrie*) aus dem Ausland



* Wirtschaftszweige des Verarbeitenden Gewerbes, insbesondere ohne Ernährungsgewerbe, Tabakverarbeitung und Mineralölverarbeitung; Ergebnisse für fachliche Betriebsteile; Angaben ohne Mehrwertsteuer. — 1 Auftragseingang in Preisen von 2000.

nisse für fachliche Betriebsteile; Angaben ohne Mehrwertsteuer. — 1 Auftragseingang in Preisen von 2000.

II. Konjunkturindikatoren
16. Auftragseingang in ausgewählten Zweigen der Industrie *)

Werte, 2000 = 100

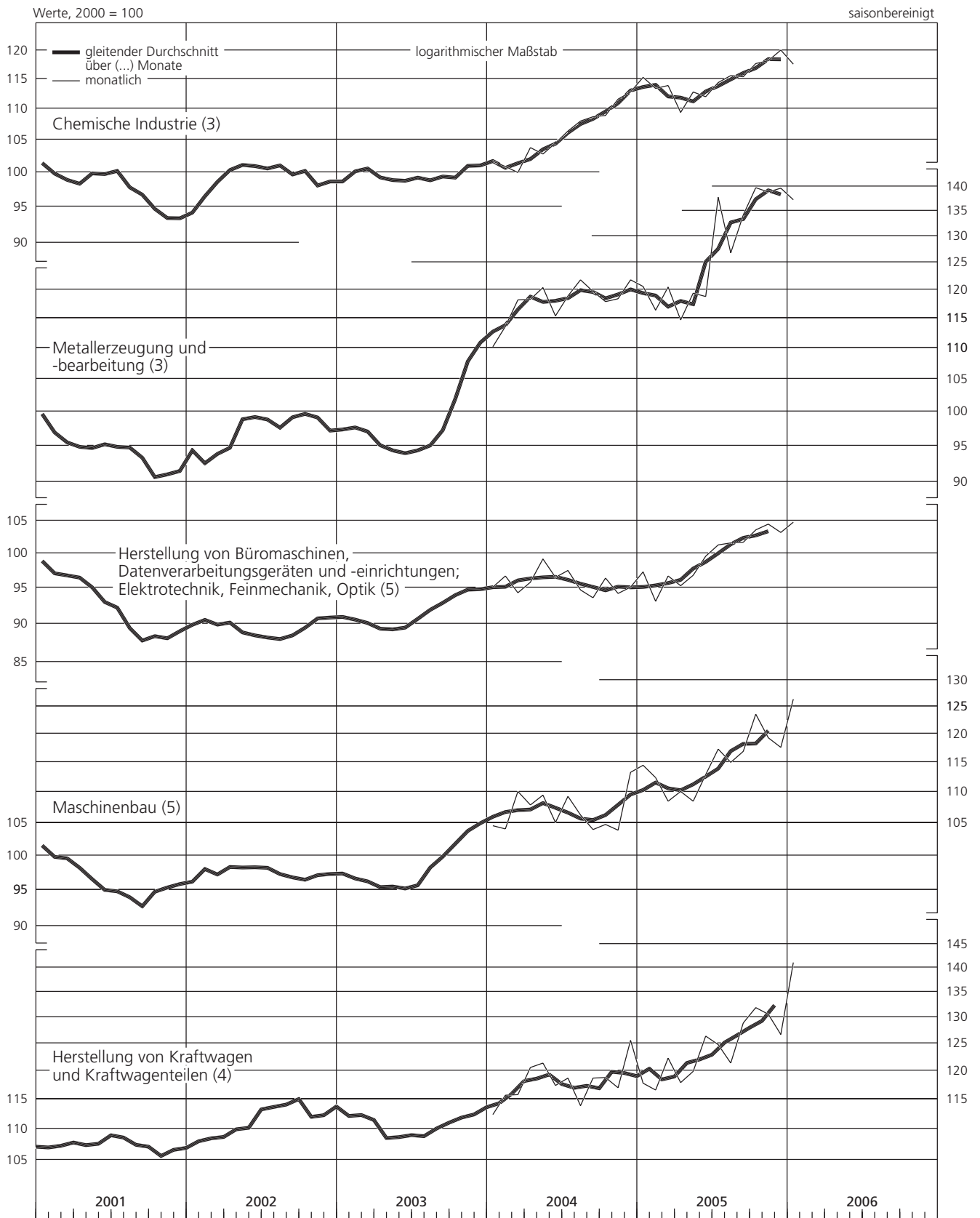
saisonbereinigt

Zeit	Chemische Industrie		Metallerzeugung und -bearbeitung		Herstellung von Büromaschinen, Datenverarbeitungsgeräten und -einrichtungen, Elektrotechnik, Feinmechanik, Optik		darunter: Herstellung von Geräten der Elektrizitätserzeugung und -verteilung		Maschinenbau		Herstellung von Kraftwagen und Kraftwagenteilen	
	mtl.	vj.	mtl.	vj.	mtl.	vj.	mtl.	vj.	mtl.	vj.	mtl.	vj.
Insgesamt												
2003 Juni	99,0		95,1		90,7		98,2		96,0		105,8	
Juli	99,8		94,4		89,2		97,1		98,3		109,2	
Aug.	99,4	99,0	94,1	95,2	91,2	92,3	95,1	98,4	94,7	97,0	110,7	110,1
Sept.	97,8		97,2		96,4		103,1		98,1		110,3	
Okt.	101,5		101,0		92,9		99,8		105,0		110,8	
Nov.	98,9	101,2	108,1	108,0	95,5	94,3	99,7	98,8	104,1	105,7	113,1	112,7
Dez.	103,1		114,9		94,6		97,0		108,0		114,1	
2004 Jan.	101,7		110,2		95,1		98,5		104,6		112,4	
Febr.	100,9	100,9	113,6	114,0	96,7	95,4	104,0	101,2	104,1	106,3	115,7	114,6
März	100,0		118,2		94,3		101,0		110,1		115,8	
April	103,8		118,3		95,8		103,1		107,9		120,6	
Mai	102,8	103,7	120,4	118,0	99,2	97,2	107,2	103,7	109,5	107,5	121,4	119,8
Juni	104,5		115,4		96,5		100,8		105,1		117,4	
Juli	106,4		118,9		97,5		104,3		109,3		118,7	
Aug.	108,0	107,7	121,8	120,1	94,7	95,3	98,9	100,5	106,3	106,5	113,9	117,1
Sept.	108,7		119,7		93,6		98,2		104,0		118,7	
Okt.	108,9		117,9		96,4		102,5		104,8		118,8	
Nov.	111,6	111,1	118,4	119,4	94,2	95,2	101,9	101,6	103,9	107,3	117,0	120,5
Dez.	112,8		121,8		95,1		100,4		113,3		125,6	
2005 Jan.	115,3		120,6		97,3		99,4		114,5		117,8	
Febr.	113,4	114,2	116,4	119,2	93,1	95,7	102,4	100,6	112,4	111,8	116,6	118,9
März	113,9		120,5		96,7		100,0		108,5		122,3	
April	109,4		114,7		95,3		104,4		110,1		117,9	
Mai	112,8	111,4	119,4	117,6	96,8	97,2	104,1	106,1	108,5	110,5	119,9	121,4
Juni	112,0		118,8		99,6		109,8		112,9		126,4	
Juli	114,4		137,8		101,3		109,1		117,3		124,8	
Aug.	115,6	115,1	126,8	132,9	101,6	101,5	110,0	109,2	115,0	116,4	121,4	125,0
Sept.	115,4		134,2		101,7		108,6		116,9		128,9	
Okt.	117,7		139,8		103,6		111,1		123,6		131,9	
Nov.	118,2	118,7	138,9	139,5	104,5	103,8	111,4	111,5	119,3	120,2	130,6	129,7
Dez.	120,1		139,7		103,2		112,0		117,6		126,7	
2006 Jan. p)	117,6		137,3		104,8		113,2		126,4		141,1	
In- und Ausland												
	Inland	Ausland	Inland	Ausland	Inland	Ausland	Inland	Ausland	Inland	Ausland	Inland	Ausland
2003 2.Vj.	96,4	101,5	93,5	96,2	92,4	85,7	99,3	94,3	90,5	98,7	102,0	113,6
3.Vj.	95,6	102,2	93,1	98,7	91,4	93,2	95,4	103,3	91,3	102,7	103,6	114,8
4.Vj.	97,3	104,8	101,4	119,1	94,1	94,5	99,0	98,6	97,9	113,4	106,2	117,4
2004 1.Vj.	96,0	105,4	110,3	120,2	92,3	99,0	100,6	102,0	96,0	116,3	110,2	117,9
2.Vj.	97,6	109,4	114,3	124,4	93,1	101,9	101,3	107,5	96,1	118,8	109,9	126,9
3.Vj.	101,2	113,8	116,1	126,9	91,3	99,8	99,9	101,3	93,2	119,6	112,9	120,1
4.Vj.	103,6	118,1	118,6	120,6	91,2	99,9	100,6	103,3	100,0	114,5	116,9	123,0
2005 1.Vj.	108,2	119,8	114,1	127,7	92,2	99,7	100,7	100,5	93,7	129,6	111,5	124,3
2.Vj.	103,9	118,4	111,6	127,8	91,9	103,4	101,0	114,2	97,5	123,3	112,9	127,6
3.Vj.	106,9	122,8	121,4	152,3	95,7	108,2	106,0	114,4	101,1	131,5	115,9	131,7
4.Vj.	109,8	126,9	132,3	151,5	97,2	111,3	108,3	116,6	103,3	136,7	116,3	139,5
2005 Jan.	109,0	121,1	117,2	126,2	92,5	102,8	99,1	99,9	93,1	135,5	111,6	122,4
Febr.	107,0	119,3	110,6	126,3	91,5	95,0	104,4	99,2	93,5	131,0	108,2	122,7
März	108,5	119,0	114,5	130,5	92,6	101,4	98,5	102,3	94,5	122,2	114,7	127,8
April	101,4	116,8	108,2	125,7	90,8	100,5	100,3	110,8	96,0	124,0	112,8	121,7
Mai	104,7	120,4	113,1	129,9	92,6	101,7	100,7	109,6	95,9	120,9	110,6	126,7
Juni	105,5	118,0	113,5	127,7	92,4	107,9	102,0	122,1	100,6	125,0	115,2	134,5
Juli	107,6	120,8	120,4	167,1	95,7	107,7	104,0	117,3	99,7	134,6	115,2	131,8
Aug.	105,8	124,8	120,0	138,3	94,6	109,6	105,4	117,4	100,1	129,7	117,3	124,4
Sept.	107,3	122,9	123,9	151,5	96,8	107,4	108,6	108,5	103,6	130,1	115,2	138,9
Okt.	109,7	125,1	132,8	151,5	97,7	110,4	108,6	115,0	101,6	145,2	118,1	142,0
Nov.	109,3	126,6	129,1	155,5	96,8	113,3	106,3	119,6	104,5	133,8	116,0	141,3
Dez.	110,4	129,1	135,0	147,5	97,2	110,1	110,0	115,2	103,9	131,1	114,8	135,3
2006 Jan. p)	105,7	128,8	131,0	147,9	98,1	112,6	109,0	119,8	106,0	146,5	115,2	159,9

Quelle der Ursprungswerte: Statistisches Bundesamt. — * Ergebnisse für fachliche Betriebsteile; Angaben ohne Mehrwertsteuer.

II. Konjunkturindikatoren

16. Auftragseingang in ausgewählten Zweigen der Industrie *)



* Ergebnisse für fachliche Betriebsteile; Angaben ohne Mehrwertsteuer.

II. Konjunkturindikatoren

 17. Umsätze der Industrie *) nach Hauptgruppen
Insgesamt und im Inland

2000 = 100

saisonbereinigt

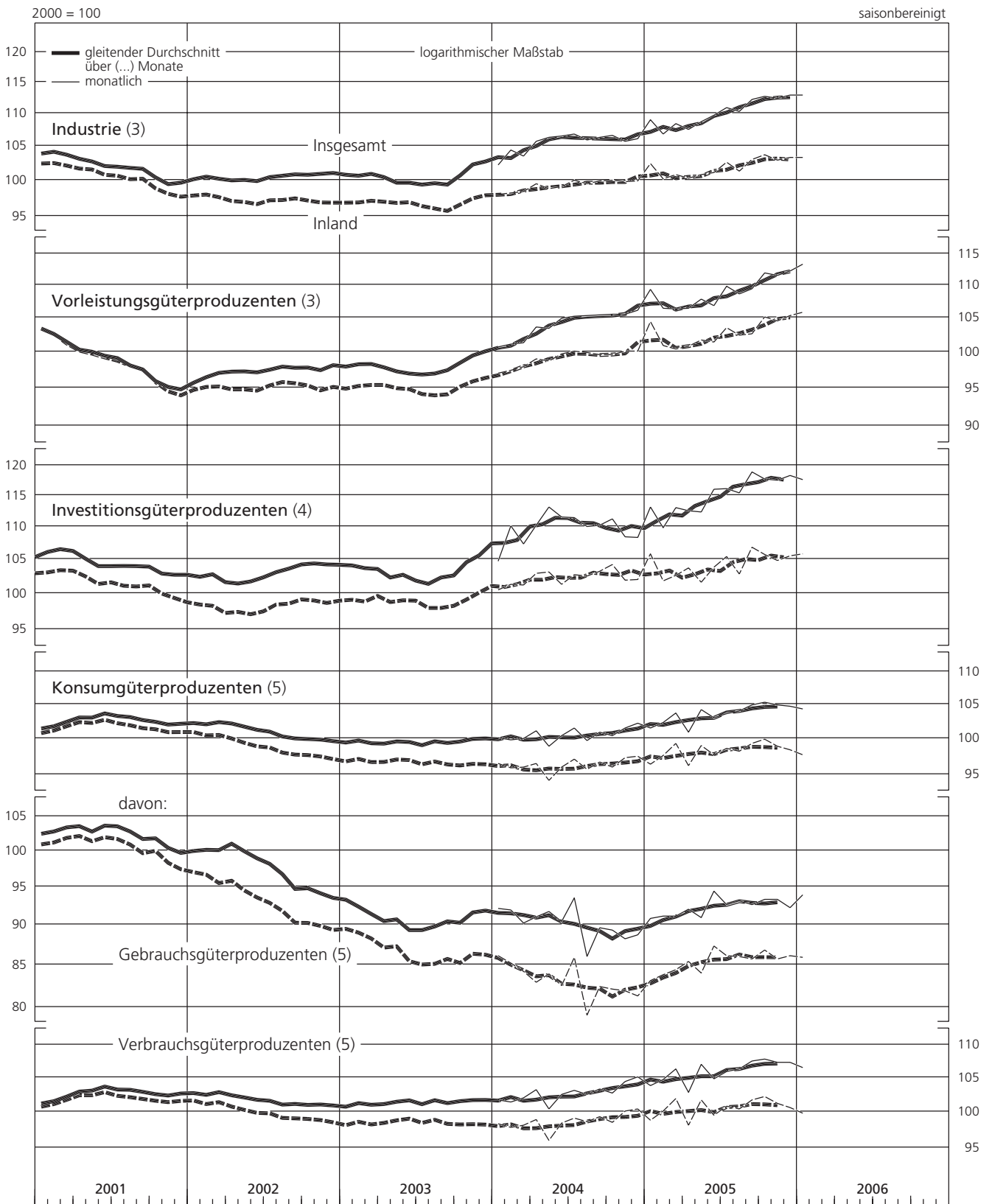
Zeit	Industrie		Vorleistungs- güterproduzenten		Investitions- güterproduzenten 1)		Konsum- güterproduzenten 2)		davon:			
	monatl.	viertelj.	monatl.	viertelj.	monatl.	viertelj.	monatl.	viertelj.	Gebrauchs- güterproduzenten		Verbrauchs- güterproduzenten 2)	
									monatl.	viertelj.	monatl.	viertelj.
Insgesamt												
2003 Okt.	100,9		98,9		102,8		100,6		91,7		102,5	
Nov.	102,5	102,4	99,6	99,6	107,0	106,1	99,0	100,3	91,3	91,9	100,6	102,1
Dez.	103,9		100,4		108,4		101,3		92,8		103,1	
2004 Jan.	102,2		100,7		104,7		100,1		92,1		101,7	
Febr.	104,4	103,4	101,1	101,0	110,1	107,4	99,8	100,0	91,9	91,4	101,4	101,7
März	103,5		101,3		107,3		100,0		90,2		102,0	
April	105,7		103,6		110,2		101,1		91,0		103,2	
Mai	106,3	106,2	103,4	104,0	113,1	111,6	98,9	100,1	91,7	91,0	100,4	102,0
Juni	106,5		104,9		111,5		100,4		90,4		102,5	
Juli 3)	106,8		105,2		111,4		101,5		93,5		103,1	
Aug. 3)	105,9	106,3	105,3	105,3	110,0	110,5	99,7	100,7	86,0	89,7	102,5	103,0
Sept.	106,3		105,4		110,2		100,9		89,6		103,3	
Okt.	106,6		105,5		111,2		100,4		89,3		102,7	
Nov.	105,7	106,1	105,5	105,7	108,4	109,3	101,5	101,4	88,2	88,7	104,4	104,1
Dez.	106,1		106,1		108,3		102,2		88,7		105,1	
2005 Jan.	109,0		109,3		113,1		101,5		90,8		103,8	
Febr.	106,8	108,1	106,4	107,3	109,8	112,0	102,3	102,5	91,1	91,0	104,7	104,9
März	108,4		106,3		113,0		103,7		91,1		106,3	
April	107,5		106,4		112,5		100,9		92,0		102,8	
Mai	108,7	108,6	107,8	107,0	112,3	113,6	104,2	102,7	90,9	92,4	107,0	104,9
Juni	109,7		106,8		116,0		103,0		94,4		104,8	
Juli 3)	110,9		109,8		116,1		103,6		92,6		105,9	
Aug. 3)	110,3	111,1	108,6	109,3	115,4	116,8	104,0	104,2	93,1	92,8	106,3	106,6
Sept.	112,2		109,4		118,9		104,9		92,6		107,5	
Okt.	112,7		111,9		117,7		105,3		93,3		107,8	
Nov.	112,4	112,7	111,5	111,9	117,5	117,8	104,9	105,0	93,3	92,9	107,3	107,5
Dez.	112,9		112,2		118,3		104,7		92,2		107,3	
2006 Jan. p)	112,9		113,3		117,6		104,3		93,9		106,5	
Im Inland												
2003 Okt.	96,7		95,6		97,5		97,2		86,2		99,2	
Nov.	98,0	97,6	96,3	96,0	101,8	100,2	96,0	96,8	87,0	86,8	97,6	98,5
Dez.	98,1		96,2		101,3		97,1		87,3		98,8	
2004 Jan.	98,0		97,0		100,5		96,5		86,1		98,3	
Febr.	98,2	98,2	97,4	97,4	101,3	101,0	95,9	96,1	85,2	85,2	97,8	98,1
März	98,4		97,9		101,2		96,0		84,2		98,1	
April	99,5		99,0		102,9		96,5		82,9		98,9	
Mai	98,8	99,1	98,7	99,1	103,1	102,4	94,2	95,6	83,9	83,1	96,0	97,8
Juni	99,1		99,7		101,3		96,0		82,5		98,4	
Juli 3)	100,0		100,1		102,7		97,1		85,9		99,1	
Aug. 3)	99,5	99,8	99,9	99,9	102,5	102,8	95,7	96,5	79,1	82,5	98,6	99,0
Sept.	99,9		99,6		103,2		96,7		82,4		99,3	
Okt.	100,0		99,6		104,2		96,0		82,1		98,5	
Nov.	99,8	99,9	100,1	99,9	101,9	102,7	97,3	96,9	81,9	81,8	100,1	99,7
Dez.	99,9		100,1		102,0		97,5		81,3		100,4	
2005 Jan.	102,4		104,4		105,8		96,4		83,1		98,8	
Febr.	100,2	101,1	100,9	101,9	101,8	103,4	97,6	97,8	83,8	83,8	100,1	100,3
März	100,8		100,4		102,6		99,3		84,4		101,9	
April	100,3		100,8		103,7		96,2		85,4		98,1	
Mai	100,8	100,7	101,7	101,3	101,6	103,0	99,0	97,6	84,0	85,6	101,7	99,8
Juni	101,1		101,4		103,8		97,7		87,3		99,5	
Juli 3)	102,6		103,5		105,4		98,6		86,1		100,8	
Aug. 3)	101,3	102,3	102,4	102,8	102,8	105,0	98,2	98,7	86,0	85,9	100,4	101,0
Sept.	103,0		102,6		106,8		99,3		85,7		101,7	
Okt.	103,7		105,1		105,7		99,9		86,8		102,2	
Nov.	102,9	103,3	104,5	105,0	104,8	105,3	98,9	99,1	85,7	86,2	101,2	101,3
Dez.	103,3		105,3		105,5		98,4		86,1		100,6	
2006 Jan. p)	103,3		105,8		105,8		97,7		85,9		99,8	

Quelle der Ursprungswerte: Statistisches Bundesamt. — * Wirtschaftszweige des Verarbeitenden Gewerbes, insbesondere ohne Ernährungs-gewerbe, Tabakverarbeitung und Mineralölverarbeitung; Ergebnisse für fach-

liche Betriebsteile; Angaben ohne Mehrwertsteuer. — 1 Einschl. Herstel-lung von Kraftwagen und Kraftwagenteilen. — 2 Einschl. Druckgewer-be. — 3 Beeinflusst durch Verschiebung der Ferientermine.

II. Konjunkturindikatoren

17. Umsätze der Industrie*) nach Hauptgruppen – insgesamt und im Inland



* Wirtschaftszweige des Verarbeitenden Gewerbes, insbesondere ohne Ernährungsgewerbe, Tabakverarbeitung und Mineralölverarbeitung; Ergebnisse für fachliche Betriebsteile; Angaben ohne Mehrwertsteuer.

II. Konjunkturindikatoren
**18. Umsätze der Industrie *) nach Hauptgruppen
Im Ausland**

2000 = 100

saisonbereinigt

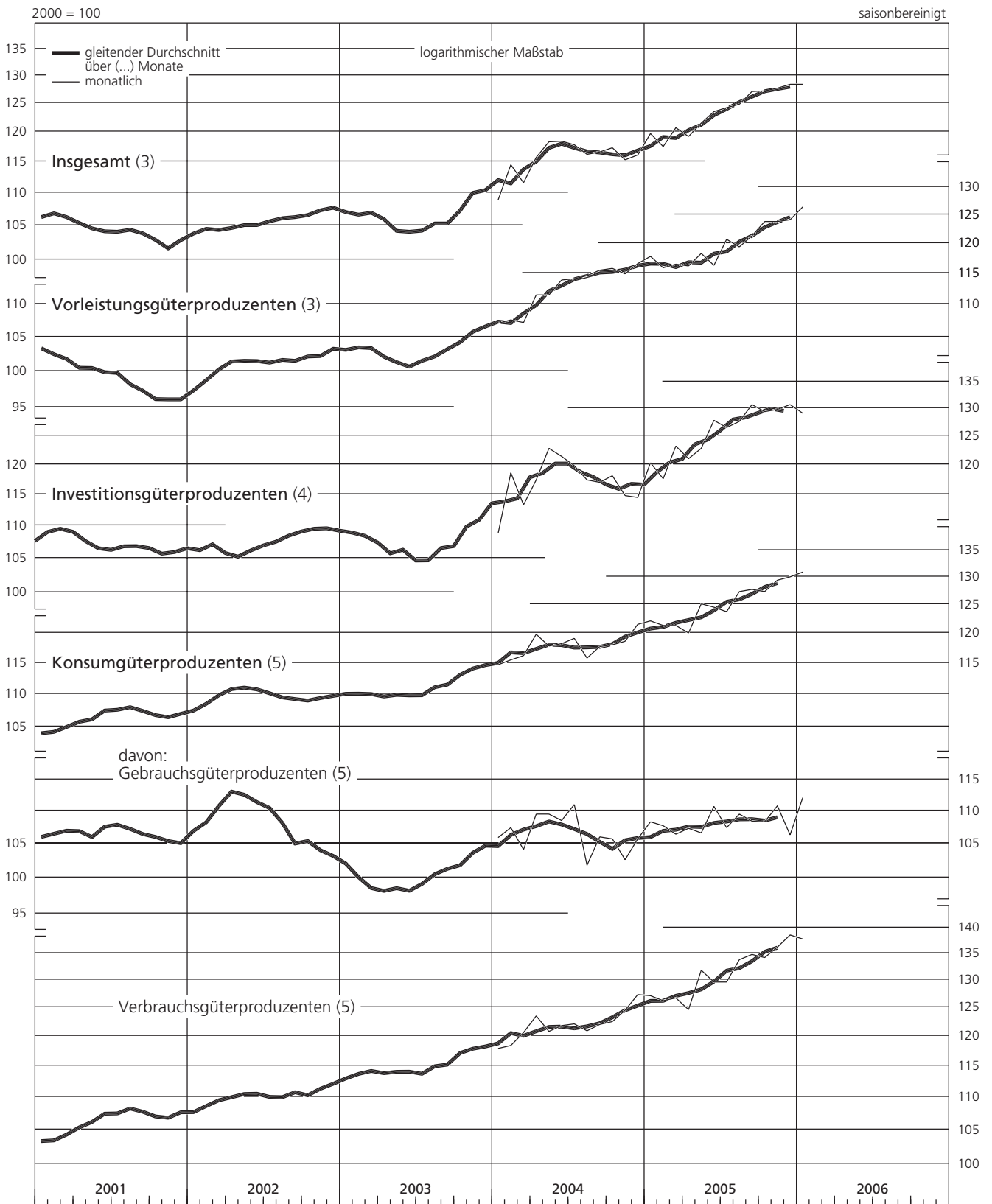
Zeit	Industrie		Vorleistungsgüterproduzenten		Investitionsgüterproduzenten 1)		Konsumgüterproduzenten 2)		davon:			
	Insgesamt								Gebrauchsgüterproduzenten		Verbrauchsgüterproduzenten 2)	
	mtl.	vj.	mtl.	vj.	mtl.	vj.	mtl.	vj.	mtl.	vj.	mtl.	vj.
2003 Okt.	107,6		104,7		108,0		114,4		104,4		118,0	
Nov.	109,7	110,2	105,4	106,0	112,1	111,8	111,1	114,6	101,1	103,6	114,7	118,6
Dez.	113,2		107,8		115,4		118,4		105,4		123,1	
2004 Jan.	108,9		107,1		108,8		114,7		105,9		117,9	
Febr.	114,5	111,7	107,6	107,3	118,6	113,6	115,5	115,5	107,4	105,8	118,4	119,0
März	111,6		107,2		113,3		116,2		104,1		120,6	
April	115,7		111,5		117,4		119,8		109,5		123,5	
Mai	118,3	117,5	111,5	112,3	122,8	120,5	117,8	118,6	109,5	109,2	120,8	122,0
Juni	118,4		113,9		121,4		118,2		108,5		121,8	
Juli 3)	117,8		114,1		119,8		119,1		111,0		122,1	
Aug. 3)	116,2	116,9	114,6	114,7	117,4	118,1	115,8	117,5	101,8	106,3	120,9	121,7
Sept.	116,6		115,5		117,0		117,7		106,0		122,0	
Okt.	117,3		115,8		118,1		118,0		105,7		122,5	
Nov.	115,3	116,2	114,9	115,8	114,8	115,8	118,6	119,4	102,6	104,7	124,5	124,8
Dez.	116,1		116,6		114,5		121,5		105,7		127,3	
2005 Jan.	119,7		117,8		120,3		122,1		108,3		127,1	
Febr.	117,5	119,3	115,9	116,7	117,6	120,4	121,3	121,6	107,7	107,5	126,2	126,7
März	120,7		116,5		123,2		121,3		106,4		126,7	
April	119,2		116,2		121,0		120,0		107,3		124,6	
Mai	121,5	121,4	118,3	116,9	122,8	123,9	125,1	123,2	106,6	108,2	131,8	128,7
Juni	123,5		116,3		127,8		124,5		110,7		129,6	
Juli 3)	124,2		120,7		126,5		123,7		107,4		129,6	
Aug. 3)	124,8	125,4	119,4	120,5	127,6	128,3	127,3	126,2	109,5	108,4	133,8	132,7
Sept.	127,1		121,3		130,7		127,7		108,4		134,8	
Okt.	127,2		123,8		129,4		127,3		108,3		134,2	
Nov.	127,7	127,8	123,8	123,9	129,8	130,0	129,4	128,9	110,8	108,5	136,2	136,3
Dez.	128,4		124,1		130,7		130,0		106,3		138,6	
2006 Jan. 4)	128,4		126,4		129,1		130,9		112,1		137,8	
EWU und Nicht-EWU 4)												
	EWU	Nicht-EWU	EWU	Nicht-EWU	EWU	Nicht-EWU	EWU	Nicht-EWU	EWU	Nicht-EWU	EWU	Nicht-EWU
2003 Okt.	103,8	111,2	102,7	107,0	100,0	114,4	120,2	107,1	103,3	105,7	126,3	107,4
Nov.	107,4	111,9	103,2	107,9	108,1	115,3	116,5	104,3	100,1	102,3	122,4	104,8
Dez.	105,9	120,2	100,4	116,3	105,8	123,1	121,4	114,6	99,2	113,0	129,3	115,2
2004 Jan.	108,2	109,6	105,2	109,3	106,8	110,4	121,5	106,1	106,7	104,9	126,8	106,5
Febr.	112,6	116,3	103,6	112,2	116,5	120,3	122,8	106,3	107,8	106,9	128,1	106,0
März	107,0	116,0	102,3	112,8	105,6	119,5	124,4	105,8	103,7	104,6	131,8	106,3
April	110,9	120,3	107,0	116,6	109,8	123,5	125,1	113,1	111,4	107,2	130,0	115,2
Mai	116,9	119,6	111,4	111,6	117,5	127,1	129,6	102,9	116,4	101,0	134,3	103,5
Juni	116,1	120,6	114,5	113,2	113,6	127,7	129,1	104,4	109,4	107,4	136,2	103,4
Juli 3)	113,1	122,3	114,6	113,5	107,7	129,5	127,9	108,0	111,5	110,4	133,7	107,3
Aug. 3)	108,2	123,9	107,2	123,1	104,2	128,0	125,3	103,8	103,0	100,3	133,3	105,0
Sept.	114,6	118,5	115,3	115,7	109,9	122,7	129,2	103,1	107,5	104,2	137,0	102,8
Okt.	116,9	117,7	117,9	113,4	112,8	122,4	128,6	104,6	109,7	100,8	135,3	106,1
Nov.	115,5	115,1	116,4	113,2	111,3	117,6	127,8	107,0	102,7	102,5	136,8	108,8
Dez.	113,7	118,4	113,7	119,9	108,1	119,6	133,7	106,1	105,6	105,8	143,8	106,2
2005 Jan.	119,0	120,4	120,8	114,4	114,2	125,2	131,4	110,3	113,6	101,8	137,8	113,4
Febr.	117,9	117,1	117,2	114,4	114,7	119,9	131,0	109,0	108,2	107,1	139,2	109,6
März	119,6	121,8	116,4	116,6	118,7	126,8	131,1	108,9	107,9	104,6	139,4	110,4
April	117,3	121,0	116,1	116,3	114,7	126,1	129,5	108,0	112,6	100,8	135,6	110,5
Mai	119,7	123,2	117,4	119,3	116,9	127,5	136,0	111,3	111,3	100,8	144,8	115,2
Juni	120,8	126,1	114,0	118,9	122,5	132,1	133,0	113,7	112,4	108,6	140,4	115,8
Juli 3)	117,7	130,4	116,3	125,7	114,7	136,0	132,1	113,1	103,4	112,3	142,4	113,2
Aug. 3)	111,1	137,9	106,9	133,7	107,8	143,5	134,3	118,4	104,4	115,8	145,0	119,5
Sept.	122,2	131,8	117,7	125,4	121,7	137,9	136,0	117,2	103,2	114,8	147,7	118,3
Okt.	121,7	132,5	119,1	129,2	119,7	137,2	135,6	116,8	108,9	107,6	145,1	120,2
Nov.	123,1	132,1	121,8	126,1	120,0	137,7	137,3	119,4	110,8	110,8	146,8	122,6
Dez.	119,9	136,5	116,0	133,4	117,5	141,3	139,0	118,6	104,3	108,8	151,4	122,2
2006 Jan. 4)	126,3	130,4	123,5	129,7	125,0	132,4	138,4	121,4	114,1	109,6	147,1	125,9

Quelle der Ursprungswerte: Statistisches Bundesamt. — * Wirtschaftszweige des Verarbeitenden Gewerbes, insbesondere ohne Ernährungsgewerbe, Tabakverarbeitung und Mineralölverarbeitung; Ergebnisse für fachliche Betriebsteile; Angaben ohne Mehrwertsteuer. — 1 Einschl. Herstellung von Kraftwagen und Kraftwagenteilen. — 2 Einschl. Druckgewer-

be. — 3 Beeinflusst durch Verschiebung der Ferientermine. — 4 Auf Grund der Kürze der Zeitreihen behelfsweise saisonbereinigt mit dem Saisonmuster für die Auslandsumsätze insgesamt und deshalb mit erhöhter Unsicherheit behaftet.

II. Konjunkturindikatoren

18. Umsätze der Industrie*) nach Hauptgruppen – im Ausland



* Wirtschaftszweige des Verarbeitenden Gewerbes, insbesondere ohne Ernährungsgewerbe, Tabakverarbeitung und Mineralölverarbeitung; Ergebnisse für fachliche Betriebsteile; Angaben ohne Mehrwertsteuer.

II. Konjunkturindikatoren

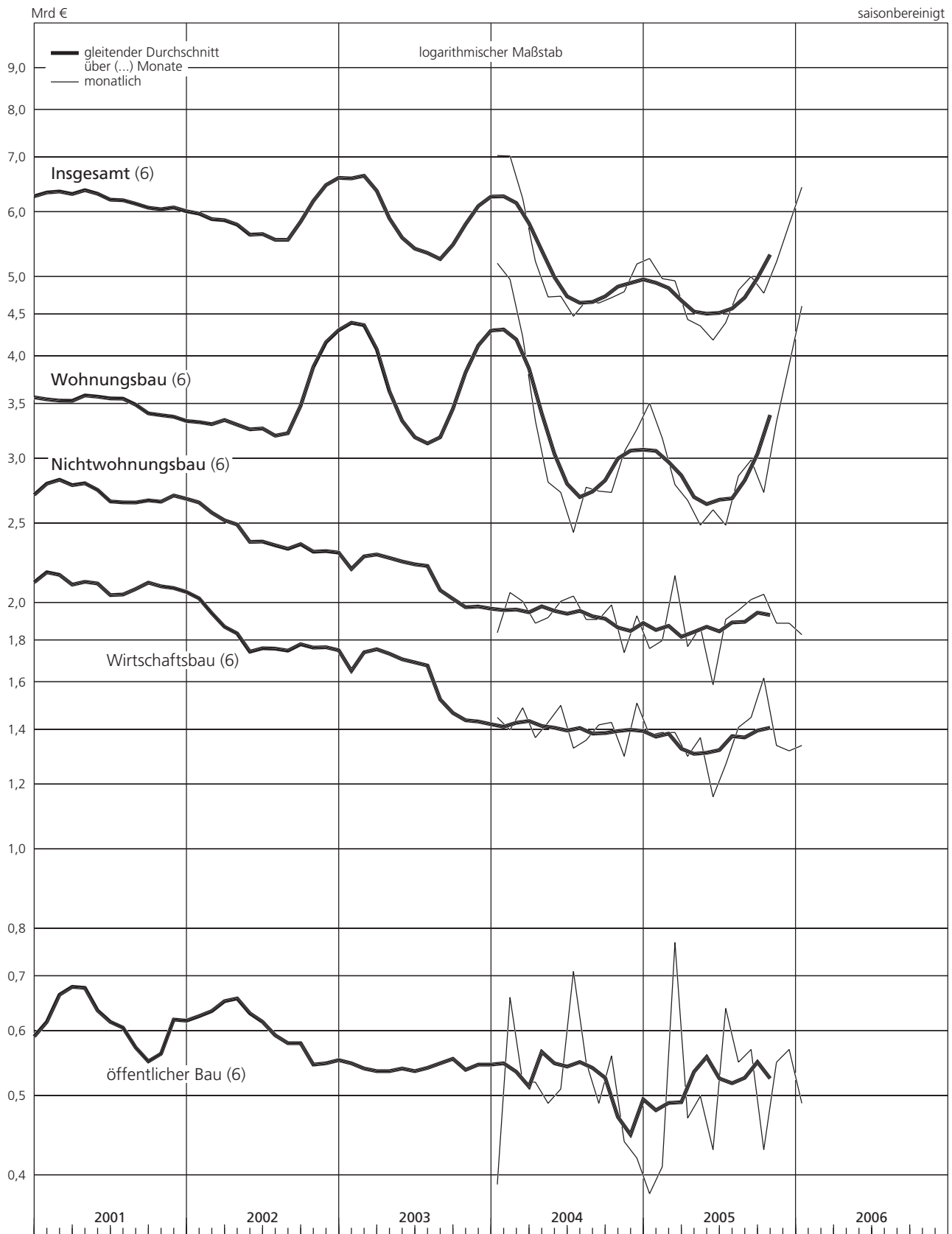
19. Erteilte Baugenehmigungen im Hochbau *)

Mrd €		saisonbereinigt +)									
Zeit	Insgesamt		Wohnungsbau		Nichtwohnungsbau		Wirtschaftsbau		öffentlicher Bau		
	mtl. (R)	vj.	mtl. (R)	vj.	zusammen						
Deutschland											
2003 Juni	5,51		3,11		2,40		1,80		0,60		
Juli	5,08		2,96		2,12		1,63		0,49		
Aug.	5,20	15,53	3,16	9,29	2,04	6,24	1,43	4,62	0,61	1,62	
Sept.	5,25		3,17		2,08		1,56		0,52		
Okt.	5,20		3,26		1,94		1,43		0,51		
Nov.	5,43	17,44	3,53	11,50	1,90	5,94	1,33	4,22	0,57	1,72	
Dez.	6,81		4,71		2,10		1,46		0,64		
2004 Jan.	7,04		5,20		1,84		1,45		0,39		
Febr.	7,03	20,31	4,97	14,40	2,06	5,91	1,40	4,34	0,66	1,57	
März	6,24		4,23		2,01		1,49		0,52		
April	5,23		3,34		1,89		1,37		0,52		
Mai	4,73	14,70	2,81	8,88	1,92	5,82	1,43	4,30	0,49	1,52	
Juni	4,74		2,73		2,01		1,50		0,51		
Juli	4,48		2,44		2,04		1,33		0,71		
Aug.	4,68	13,81	2,77	7,95	1,91	5,86	1,36	4,11	0,55	1,75	
Sept.	4,65		2,74		1,91		1,42		0,49		
Okt.	4,72		2,73		1,99		1,43		0,56		
Nov.	4,80	14,71	3,06	9,05	1,74	5,66	1,30	4,24	0,44	1,42	
Dez.	5,19		3,26		1,93		1,51		0,42		
2005 Jan.	5,27		3,51		1,76		1,38		0,38		
Febr.	4,98	15,20	3,18	9,48	1,80	5,72	1,39	4,16	0,41	1,56	
März	4,95		2,79		2,16		1,39		0,77		
April	4,44		2,67		1,77		1,30		0,47		
Mai	4,36	12,99	2,49	7,76	1,87	5,23	1,37	3,83	0,50	1,40	
Juni	4,19		2,60		1,59		1,16		0,43		
Juli	4,40		2,49		1,91		1,27		0,64		
Aug.	4,82	14,23	2,86	8,34	1,96	5,89	1,41	4,13	0,55	1,76	
Sept.	5,01		2,99		2,02		1,45		0,57		
Okt.	4,78		2,73		2,05		1,62		0,43		
Nov.	5,22	15,80	3,33	9,97	1,89	5,83	1,34	4,28	0,55	1,55	
Dez.	5,80		3,91		1,89		1,32		0,57		
2006 Jan.	6,44		4,61		1,83		1,34		0,49		
West- und Ostdeutschland											
	West- Deutschland	Ost- (R)	West- Deutschland	Ost- (R)	West- Deutschland	Ost-	West- Deutschland	Ost-	West- Deutschland	Ost-	
2003 4.Vj.	14,71	2,73	10,01	1,49	4,70	.	3,44	.	1,26	.	
2004 1.Vj.	17,51	2,80	12,57	1,83	4,94	.	3,72	.	1,22	.	
2.Vj.	12,30	2,40	7,51	1,37	4,79	.	3,57	.	1,22	.	
3.Vj.	11,31	2,50	6,77	1,18	4,54	.	3,30	.	1,24	.	
4.Vj.	12,17	2,54	7,87	1,18	4,30	.	3,24	.	1,06	.	
2005 1.Vj.	13,25	1,95	8,30	1,18	4,95	.	3,65	.	1,30	.	
2.Vj.	10,89	2,10	6,63	1,13	4,26	.	3,19	.	1,07	.	
3.Vj.	12,27	1,96	7,30	1,04	4,97	.	3,55	.	1,42	.	
4.Vj.	13,59	2,21	8,87	1,10	4,72	.	3,60	.	1,12	.	
2005 Jan.	4,61	0,66	3,11	0,40	1,50	.	1,21	.	0,29	.	
Febr.	4,38	0,60	2,81	0,37	1,57	.	1,22	.	0,35	.	
März	4,26	0,69	2,38	0,41	1,88	.	1,22	.	0,66	.	
April	3,74	0,70	2,27	0,40	1,47	.	1,11	.	0,36	.	
Mai	3,68	0,68	2,12	0,37	1,56	.	1,18	.	0,38	.	
Juni	3,47	0,72	2,24	0,36	1,23	.	0,90	.	0,33	.	
Juli	3,76	0,64	2,16	0,33	1,60	.	1,06	.	0,54	.	
Aug.	4,22	0,60	2,52	0,34	1,70	.	1,27	.	0,43	.	
Sept.	4,29	0,72	2,62	0,37	1,67	.	1,22	.	0,45	.	
Okt.	4,07	0,71	2,37	0,36	1,70	.	1,37	.	0,33	.	
Nov.	4,47	0,75	2,96	0,37	1,51	.	1,13	.	0,38	.	
Dez.	5,05	0,75	3,54	0,37	1,51	.	1,10	.	0,41	.	
2006 Jan.	5,76	0,68	4,21	0,40	1,55	.	1,13	.	0,42	.	

Quelle der Ursprungswerte: Statistisches Bundesamt. — * Veranschlagte Kosten des Bauwerkes; einschl. Mehrwertsteuer. — + Mit Hilfe der modifizierten Census-Methode II, Version X-11.

II. Konjunkturindikatoren

19. Erteilte Baugenehmigungen im Hochbau *)



* Veranschlagte Kosten des Bauwerkes; einschl. Mehrwertsteuer.

II. Konjunkturindikatoren
20. Auftragseingang im Bauhauptgewerbe *)
Werte

2000 = 100

saisonbereinigt

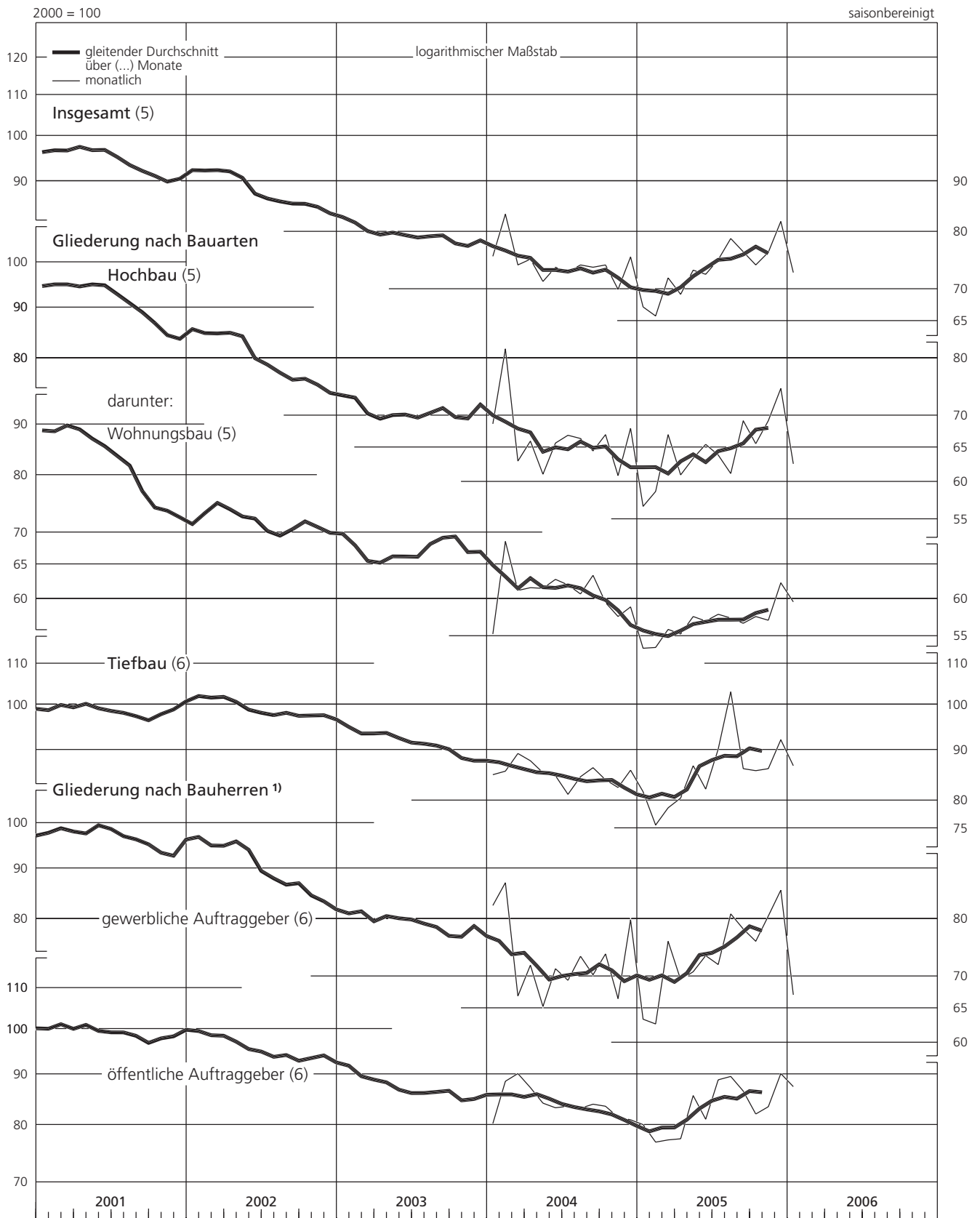
Zeit	Gliederung nach Bauarten												Gliederung nach Bauherren 1)			
	Insgesamt	Hochbau										Tiefbau	gewerbliche Auftraggeber 2)		öffentliche Auftraggeber 3)	
		zusammen	Wohnungsbau		gewerblicher Hochbau 2)		öffentlicher Hochbau									
Deutschland																
	mtl.	vj.	mtl.	vj.	mtl.	vj.	mtl.	vj.	mtl.	vj.	mtl.	vj.	mtl.	vj.	mtl.	vj.
	(R)		(R)		(R)											
2003 Juni	78,2		67,2		65,1		68,3		69,3		93,3		79,4		84,9	
Juli	83,3		74,1		69,2		75,1		85,0		96,0		83,5		91,8	
Aug.	77,9	79,8	69,8	71,4	67,7	68,4	68,1	70,5	82,7	83,8	89,0	91,4	75,4	78,9	87,0	88,0
Sept.	78,3		70,3		68,3		68,4		83,7		89,3		77,8		85,1	
Okt.	79,4		71,9		71,5		69,8		81,2		89,7		77,1		86,9	
Nov.	79,0	78,1	71,2	69,9	70,1	70,6	71,2	67,5	74,6	76,8	89,8	89,4	79,4	75,4	84,2	85,8
Dez.	75,9		66,6		70,2		61,5		74,7		88,7		69,7		86,3	
2004 Jan.	75,6		68,7		55,3		78,5		72,8		85,0		82,6		80,3	
Febr.	83,4	77,7	81,8	71,2	68,6	61,7	86,0	74,8	106,4	86,5	85,7	86,7	87,1	78,9	88,6	86,4
März	74,1		63,0		61,2		59,9		80,3		89,3		66,9		90,2	
April	75,1		66,0		61,6		65,8		79,9		87,8		71,9		87,3	
Mai	71,3	73,4	61,1	64,3	61,5	62,0	57,6	63,1	73,2	75,7	85,4	86,0	65,3	69,5	84,2	84,9
Juni	73,7		65,7		62,8		65,8		74,1		84,8		71,3		83,3	
Juli	72,9		66,9		62,0		63,6		94,1		81,2		69,4		83,6	
Aug.	74,1	73,6	66,4	65,9	60,7	62,0	66,9	64,0	82,2	85,2	84,6	84,1	73,4	71,0	83,2	83,6
Sept.	73,7		64,5		63,4		61,4		79,3		86,4		70,3		84,0	
Okt.	74,1		67,0		59,5		70,0		78,5		84,0		73,8		83,6	
Nov.	70,0	73,2	60,9	65,3	57,6	58,7	60,1	67,6	73,7	76,8	82,5	84,1	66,5	73,4	81,5	82,0
Dez.	75,5		68,0		58,9		72,7		78,1		85,9		79,9		81,0	
2005 Jan.	67,2		56,7		53,5		55,0		73,0		81,7		63,4		80,1	
Febr.	65,8	68,3	58,7	60,8	53,6	54,3	58,4	62,6	75,2	73,8	75,6	78,7	62,7	67,4	76,9	78,1
März	71,9		67,0		55,9		74,4		73,2		78,7		76,0		77,3	
April	69,2		61,0		55,3		63,1		70,1		80,5		69,5		77,5	
Mai	73,2	71,6	63,4	63,3	57,6	56,6	64,8	65,6	75,7	74,8	86,8	83,2	70,8	71,3	85,7	81,4
Juni	72,5		65,5		57,0		69,0		78,5		82,2		73,5		81,1	
Juli	75,0		63,9		57,9		66,2		73,7		90,2		72,0		88,9	
Aug.	78,8	76,7	61,2	64,8	57,4	57,3	60,5	67,0	75,1	79,1	103,1	93,2	81,0	77,1	89,6	88,4
Sept.	76,4		69,2		56,7		74,3		88,5		86,2		78,2		86,6	
Okt.	74,1		65,6		57,6		69,3		75,7		85,8		76,0		82,1	
Nov.	76,3	77,5	69,2	69,8	57,1	59,0	77,4	76,7	75,2	76,6	86,2	88,1	80,6	80,7	83,5	85,3
Dez.	82,0		74,6		62,3		83,5		79,0		92,2		85,6		90,2	
2006 Jan.	72,8		62,6		59,6		61,1		77,7		86,8		67,1		87,5	
West- und Ostdeutschland 4)																
	West-Deutschland	Ost-Deutschland	West-Deutschland	Ost-Deutschland	West-Deutschland	Ost-Deutschland	West-Deutschland	Ost-Deutschland	West-Deutschland	Ost-Deutschland	West-Deutschland	Ost-Deutschland	West-Deutschland	Ost-Deutschland	West-Deutschland	Ost-Deutschland
	(R)		(R)		(R)		(R)		(R)		(R)		(R)		(R)	
2003 3.Vj.	81,7	74,7	75,0	60,8	76,3	46,5	70,0	72,1	91,0	66,7	91,4	91,6	78,3	80,8	89,1	85,2
4.Vj.	82,0	67,3	75,3	53,8	79,4	46,4	70,5	57,6	82,6	63,4	91,7	83,6	78,1	67,7	88,3	79,3
2004 1.Vj.	78,4	75,7	75,1	59,5	70,9	36,4	77,2	66,7	79,9	101,8	83,2	95,3	80,3	74,6	81,0	100,3
2.Vj.	76,3	65,4	69,5	48,6	71,3	36,2	65,5	54,7	80,4	64,7	86,1	85,9	71,5	63,6	85,0	84,8
3.Vj.	76,5	65,4	70,8	51,4	71,6	35,6	65,4	59,0	90,4	72,9	84,7	82,3	72,3	67,4	84,5	81,1
4.Vj.	76,5	64,3	70,9	48,6	67,4	34,5	70,8	56,7	82,3	63,9	84,5	83,2	76,0	65,9	82,7	80,3
2005 1.Vj.	72,0	58,2	67,0	42,5	64,0	27,6	66,5	49,5	78,5	62,9	79,3	77,1	70,6	58,0	78,7	76,5
2.Vj.	75,2	61,8	69,9	43,6	66,5	29,5	70,3	49,9	79,3	64,1	82,9	83,7	74,5	61,7	81,6	81,1
3.Vj.	81,1	64,7	69,8	49,7	66,9	31,1	69,6	58,1	80,3	76,4	97,4	82,8	80,1	68,2	91,2	81,0
4.Vj.	82,2	64,4	77,6	46,7	68,3	33,6	83,6	53,4	82,4	63,2	88,8	86,0	85,5	66,8	87,2	80,5
2005 Jan.	71,4	55,9	62,8	38,9	62,6	28,5	59,4	40,2	77,1	63,5	83,9	76,4	68,6	48,4	80,2	79,9
Febr.	69,6	55,4	63,8	43,4	64,9	22,3	58,7	57,3	81,4	60,8	77,9	70,0	62,9	62,0	80,2	68,3
März	75,1	63,2	74,4	45,2	64,6	31,9	81,3	51,0	76,9	64,5	76,1	85,0	80,3	63,5	75,6	81,4
April	71,9	61,7	67,3	42,1	64,6	29,6	68,3	45,4	71,5	66,8	78,6	85,3	72,8	59,6	75,4	82,9
Mai	77,2	62,4	69,6	44,9	66,8	32,1	68,7	51,4	82,1	60,7	88,1	83,7	73,6	62,7	87,8	80,2
Juni	76,6	61,2	72,9	43,9	68,0	26,8	73,8	52,9	84,4	64,8	82,1	82,2	77,2	62,8	81,5	80,1
Juli	77,4	68,2	66,1	57,5	67,2	32,4	65,6	68,1	64,5	95,4	93,8	81,1	71,4	73,6	90,8	83,9
Aug.	85,0	61,6	67,3	42,9	67,7	29,0	64,6	46,7	77,4	69,7	110,7	84,3	87,2	63,0	93,5	79,6
Sept.	80,8	64,2	76,1	48,8	65,8	31,8	78,6	59,6	98,9	64,2	87,6	82,9	81,6	68,1	89,4	79,4
Okt.	78,1	62,9	72,4	45,3	66,6	32,9	74,8	50,8	80,9	63,4	86,4	84,2	79,6	65,6	83,7	78,0
Nov.	82,6	59,1	78,1	42,8	66,2	32,2	86,6	46,3	81,0	61,5	89,0	79,0	88,0	58,9	86,6	75,5
Dez.	85,9	71,3	82,3	51,9	72,0	35,6	89,5	63,0	85,2	64,6	91,1	94,9	88,9	75,8	91,2	87,9
2006 Jan.	78,1	58,4	67,1	49,5	72,0	25,3	62,7	55,9	69,7	96,6	94,0	69,2	70,6	57,1	90,6	79,4

Quelle der Ursprungswerte: Statistisches Bundesamt. — * Ohne Mehrwertsteuer. Die Ergebnisse beziehen sich auf die Wirtschaftszweige „Vorbereitende Baustellenarbeiten“ sowie „Hoch- und Tiefbau“. — 1 Ohne Woh-

nungsbauaufträge. — 2 Einschl. Bahn und Post. — 3 Einschl. Straßenbau. — 4 Westdeutschland ohne, Ostdeutschland einschl. West-Berlin. — 5 Saisonbereinigung mit erhöhter Unsicherheit behaftet.

II. Konjunkturindikatoren

20. Auftragseingang im Bauhauptgewerbe – Werte *)



* Ohne Mehrwertsteuer. — 1 Ohne Wohnungsbauaufträge.

II. Konjunkturindikatoren

 21. Auftragseingang im Bauhauptgewerbe *)
Volumen

2000 = 100

(R) saisonbereinigt

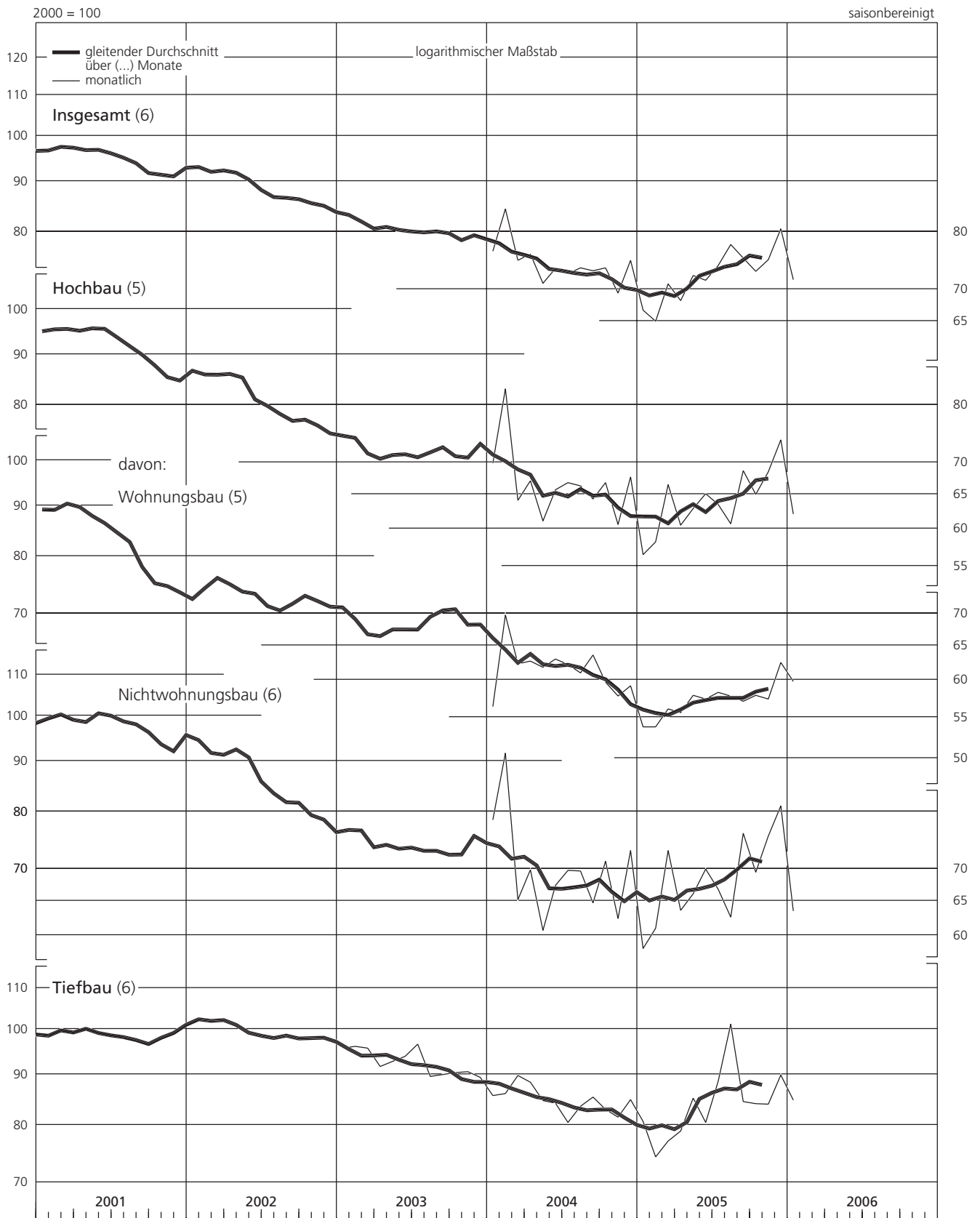
Zeit	Hochbau									
	Insgesamt		zusammen		Wohnungsbau		Nichtwohnungsbau		Tiefbau	
Deutschland										
	mtl.	vj.	mtl.	vj.	mtl.	vj.	mtl.	vj.	mtl.	vj.
2003 April	81,4		74,0		69,7		76,7		91,7	
Mai	79,0	79,8	69,1	70,4	62,7	66,2	73,2	73,1	92,8	92,8
Juni	79,0		68,2		66,3		69,4		93,9	
Juli	84,2		75,3		70,6		78,3		96,6	
Aug.	78,9	80,8	71,1	72,6	69,0	69,7	72,4	74,5	89,6	92,1
Sept.	79,3		71,5		69,6		72,7		90,0	
Okt.	80,4		73,2		72,9		73,4		90,4	
Nov.	80,1	79,1	72,5	71,2	71,5	72,0	73,2	70,7	90,6	90,1
Dez.	76,9		67,8		71,6		65,4		89,4	
2004 Jan.	76,5		69,9		56,4		78,5		85,7	
Febr.	84,4	78,6	83,1	72,4	69,8	62,8	91,7	78,5	86,1	87,2
März	74,9		64,1		62,3		65,2		89,8	
April	76,0		67,1		62,7		69,9		88,4	
Mai	71,0	73,5	61,1	64,6	61,8	62,5	60,7	66,0	84,7	85,8
Juni	73,5		65,7		63,0		67,4		84,2	
Juli	72,6		66,8		62,2		69,8		80,5	
Aug.	73,6	73,1	66,3	65,8	61,0	62,3	69,7	68,1	83,6	83,2
Sept.	73,1		64,3		63,6		64,7		85,4	
Okt.	73,6		66,8		59,7		71,3		83,0	
Nov.	69,4	72,6	60,6	65,0	57,8	58,9	62,4	68,9	81,5	83,1
Dez.	74,9		67,7		59,2		73,1		84,9	
2005 Jan.	66,7		56,5		53,8		58,2		80,7	
Febr.	65,0	67,5	58,2	60,4	53,8	54,6	61,0	64,1	74,3	77,4
März	70,9		66,5		56,1		73,1		77,1	
April	68,2		60,5		55,6		63,6		78,9	
Mai	72,3	70,7	62,9	62,8	57,9	57,0	66,1	66,6	85,2	81,5
Juni	71,5		65,1		57,4		70,0		80,5	
Juli	74,0		63,5		58,3		66,8		88,6	
Aug.	77,7	75,7	60,7	64,3	57,8	57,7	62,6	68,5	101,2	91,4
Sept.	75,3		68,7		57,1		76,1		84,5	
Okt.	73,0		65,0		57,9		69,5		84,1	
Nov.	75,0	76,2	68,5	69,1	57,4	59,3	75,6	75,4	84,0	86,0
Dez.	80,6		73,8		62,5		81,1		89,9	
2006 Jan.	71,6		62,1		59,8		63,5		84,8	
West- und Ostdeutschland ¹⁾										
	West- Deutschland	Ost- Deutschland	West- Deutschland	Ost- Deutschland	West- Deutschland	Ost- Deutschland 2)	West- Deutschland	Ost- Deutschland 2)	West- Deutschland	Ost- Deutschland
2003 2.Vj.	81,7	74,6	74,1	59,2	74,1	44,3	74,2	69,7	92,6	93,2
3.Vj.	82,8	75,4	76,2	62,1	77,9	47,3	75,1	72,4	92,3	91,5
4.Vj.	83,2	67,8	76,6	54,9	81,0	47,0	73,9	60,4	92,8	83,6
2004 1.Vj.	79,6	76,0	76,3	60,6	72,3	36,8	78,8	77,3	84,2	94,8
2.Vj.	76,7	64,8	70,0	48,8	72,0	36,3	68,7	57,6	86,4	84,2
3.Vj.	76,4	64,1	70,7	51,2	72,0	35,5	69,9	62,3	84,6	79,7
4.Vj.	76,2	62,8	70,6	48,3	67,8	34,4	72,4	58,1	84,2	80,4
2005 1.Vj.	71,6	56,3	66,6	41,9	64,4	27,4	67,9	52,1	78,8	73,9
2.Vj.	74,7	59,7	69,5	43,0	67,0	29,2	71,0	52,7	82,1	80,0
3.Vj.	80,4	62,6	69,4	49,1	67,5	30,8	70,6	61,9	96,4	79,2
4.Vj.	81,2	62,4	76,9	46,0	68,7	33,3	81,9	55,0	87,5	82,3
2005 Jan.	71,1	54,5	62,5	38,6	63,0	28,4	62,2	45,8	83,5	73,7
Febr.	69,1	53,5	63,4	42,7	65,3	22,1	62,2	57,1	77,3	66,8
März	74,5	61,0	73,9	44,5	65,0	31,6	79,4	53,5	75,5	81,1
April	71,4	59,5	66,9	41,5	65,1	29,3	68,0	50,1	77,9	81,4
Mai	76,6	60,4	69,2	44,2	67,4	31,8	70,3	52,9	87,3	80,1
Juni	76,0	59,3	72,4	43,3	68,6	26,6	74,8	55,0	81,2	78,6
Juli	76,9	66,1	65,8	56,7	67,8	32,1	64,5	74,0	93,0	77,6
Aug.	84,3	59,6	66,9	42,4	68,3	28,8	66,1	51,9	109,5	80,6
Sept.	80,1	62,2	75,6	48,1	66,4	31,5	81,3	59,8	86,7	79,3
Okt.	77,4	60,9	71,8	44,7	67,1	32,6	74,7	53,2	85,5	80,6
Nov.	81,4	57,3	77,3	42,2	66,6	31,9	84,0	49,4	87,4	75,6
Dez.	84,8	69,1	81,5	51,2	72,4	35,3	87,1	62,4	89,5	90,8
2006 Jan.	77,1	56,6	66,5	48,7	72,4	25,0	62,9	65,4	92,3	66,2

Quelle der Ursprungswerte: Statistisches Bundesamt. — * Ohne Mehrwertsteuer. Die Ergebnisse beziehen sich auf die Wirtschaftszweige „Vorbereitende Baustellenarbeiten“ sowie „Hoch- und Tiefbau“. — 1 Westdeutsch-

land ohne, Ostdeutschland einschl. West-Berlin. — 2 Saisonbereinigung mit erhöhter Unsicherheit behaftet.

II. Konjunkturindikatoren

21. Auftragseingang im Bauhauptgewerbe – Volumen *)



* Ohne Mehrwertsteuer.

II. Konjunkturindikatoren

22. Beschäftigung, Lohnkosten und Umsätze im Bauhauptgewerbe *)

saisonbereinigt +)

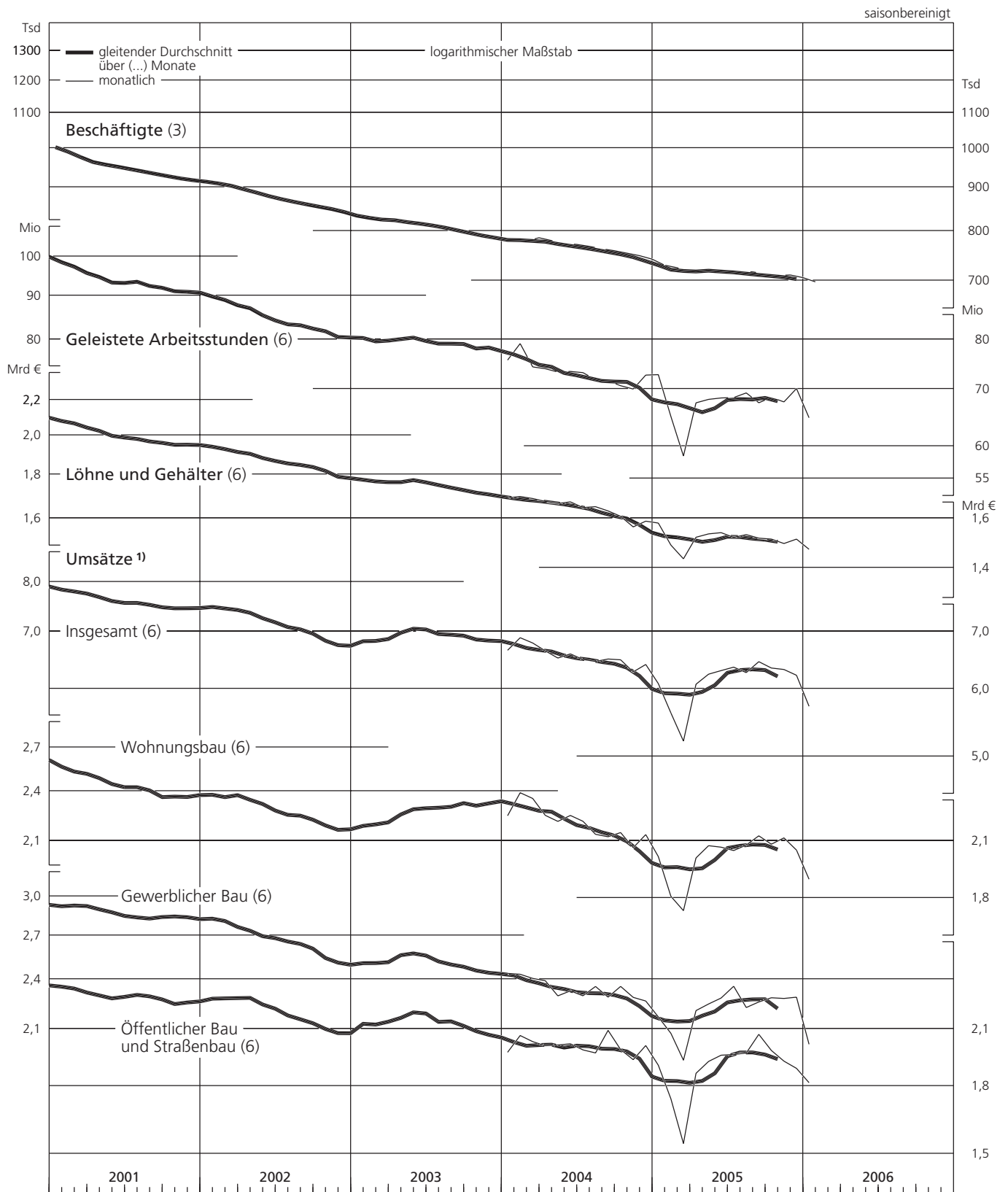
Zeit	Beschäftigte 1) Tsd	Geleistete Arbeitsstunden 2) Mio	Löhne und Gehälter 3) Mrd €	Umsätze 4)										
				insgesamt		Wohnungsbau		Gewerblicher Bau		Öffentlicher Bau und Straßenbau				
				mtl.	vj.	mtl.	vj.	mtl.	vj.	mtl.	vj.	mtl.	vj.	
Deutschland														
				(R)										
2003 Juli	816	5) 81,5	1,76			7,09		2,35		2,59		2,15		
Aug.	810	812 5) 77,9	238,2	1,75	5,26	7,01	20,94	2,30	6,92	2,52	7,56	2,18	6,45	
Sept.	804	78,8		1,75		6,84		2,27		2,45		2,12		
Okt.	798	78,2		1,73		6,97		2,36		2,45		2,16		
Nov.	793	796 79,1	237,6	1,71	5,14	6,95	20,73	2,34	7,07	2,48	7,38	2,13	6,28	
Dez.	788	80,3		1,70		6,81		2,37		2,45		1,99		
2004 Jan.	784	75,7		1,69		6,66		2,25		2,44		1,97		
Febr.	779	783 79,1	229,1	1,70	5,08	6,89	20,34	2,39	6,99	2,43	7,28	2,06	6,06	
März	786	74,3		1,69		6,79		2,35		2,41		2,03		
April	780	74,0		1,67		6,65		2,25		2,39		2,01		
Mai	774	778 73,3	220,7	1,67	5,01	6,52	19,76	2,21	6,71	2,30	7,02	2,01	6,04	
Juni	772	73,4		1,67		6,59		2,25		2,33		2,02		
Juli	768	5) 73,2		1,65		6,50		2,21		2,30		1,99		
Aug.	763	765 5) 71,8	216,6	1,65	4,93	6,46	19,46	2,14	6,47	2,36	6,95	1,97	6,05	
Sept.	759	71,6		1,63		6,50		2,12		2,29		2,09		
Okt.	754	70,6		1,61		6,49		2,15		2,36		1,99		
Nov.	749	751 70,0	213,3	1,56	4,76	6,28	19,18	2,06	6,35	2,29	6,91	1,93	5,93	
Dez.	742	72,7		1,59		6,41		2,14		2,26		2,01		
2005 Jan.	730	72,8		1,58		6,09		2,01		2,17		1,90		
Febr.	725	728 65,0	196,3	1,49	4,50	5,62	16,92	1,81	5,56	2,08	6,18	1,74	5,18	
März	716	58,5		1,43		5,21		1,74		1,93		1,54		
April	722	67,5		1,52		6,08		2,01		2,21		1,86		
Mai	722	721 68,1	204,0	1,53	4,59	6,24	18,62	2,07	6,15	2,25	6,74	1,92	5,74	
Juni	720	68,4		1,54		6,30		2,07		2,28		1,96		
Juli	717	68,4		1,52		6,36		2,05		2,36		1,96		
Aug.	717	717 69,3	205,2	1,53	4,57	6,27	19,09	2,08	6,26	2,23	6,85	1,97	6,00	
Sept.	713	67,5		1,52		6,46		2,13		2,26		2,07		
Okt.	710	68,5		1,51		6,35		2,08		2,28		1,98		
Nov.	711	710 67,6	206,2	1,50	4,52	6,32	18,90	2,12	6,25	2,28	6,85	1,93	5,80	
Dez.	706	70,1		1,51		6,23		2,05		2,29		1,89		
2006 Jan.	698	p) 64,8		1,47		5,73		1,89		2,02		1,82		
West- und Ostdeutschland 6)														
	West- Deutschland	Ost- Deutschland	West- 7) Deutschland	Ost- 7) Deutschland	West- Deutschland	Ost- Deutschland	West- Deutschland	Ost- Deutschland	West- Deutschland	Ost- Deutschland	West- Deutschland	Ost- Deutschland	West- Deutschland	Ost- Deutschland
	(R)													
2003 3.Vj.	589	223	169,9	68,3	4,09	1,17	15,66	5,28	5,49	1,42	5,59	1,97	4,58	1,88
4.Vj.	579	217	171,4	66,2	4,00	1,14	15,60	5,13	5,63	1,44	5,46	1,92	4,50	1,78
2004 1.Vj.	572	211	168,4	60,9	3,96	1,12	15,39	4,93	5,59	1,41	5,47	1,81	4,34	1,72
2.Vj.	567	210	158,6	62,1	3,90	1,11	14,89	4,88	5,38	1,33	5,19	1,82	4,31	1,71
3.Vj.	559	206	155,4	61,3	3,84	1,09	14,77	4,70	5,24	1,23	5,20	1,74	4,33	1,71
4.Vj.	550	201	155,5	57,9	3,70	1,06	14,69	4,49	5,19	1,15	5,21	1,70	4,30	1,62
2005 1.Vj.	535	193	147,3	49,1	3,51	0,99	12,92	4,02	4,54	1,01	4,58	1,60	3,79	1,40
2.Vj.	532	189	147,3	56,6	3,60	0,99	14,30	4,33	5,08	1,07	5,07	1,68	4,17	1,58
3.Vj.	528	189	148,0	57,3	3,58	0,99	14,72	4,37	5,23	1,03	5,15	1,70	4,36	1,64
4.Vj.	523	187	150,1	56,0	3,54	0,99	14,43	4,46	5,18	1,06	5,08	1,78	4,17	1,63
2005 Jan.	535	194	53,8	19,0	1,23	0,35	4,55	1,54	1,61	0,40	1,56	0,61	1,38	0,52
Febr.	533	192	49,9	15,2	1,16	0,33	4,31	1,32	1,47	0,33	1,55	0,53	1,28	0,46
März	529	186	43,6	14,9	1,12	0,31	4,06	1,16	1,46	0,28	1,47	0,46	1,13	0,42
April	533	189	48,7	18,7	1,19	0,33	4,67	1,41	1,67	0,34	1,66	0,55	1,35	0,52
Mai	532	190	49,2	18,9	1,20	0,33	4,79	1,46	1,70	0,37	1,69	0,56	1,40	0,52
Juni	531	189	49,4	19,0	1,21	0,33	4,84	1,46	1,71	0,36	1,72	0,57	1,40	0,54
Juli	528	189	49,4	19,1	1,19	0,33	4,89	1,47	1,69	0,36	1,79	0,57	1,42	0,54
Aug.	528	189	49,9	19,4	1,20	0,33	4,83	1,44	1,75	0,33	1,67	0,56	1,42	0,55
Sept.	525	188	48,7	18,8	1,19	0,33	5,00	1,46	1,79	0,34	1,69	0,57	1,52	0,55
Okt.	522	188	49,3	19,1	1,18	0,33	4,86	1,49	1,73	0,35	1,70	0,59	1,43	0,55
Nov.	524	187	48,9	18,7	1,17	0,33	4,78	1,54	1,72	0,39	1,67	0,61	1,39	0,54
Dez.	521	185	51,9	18,2	1,19	0,33	4,79	1,43	1,73	0,32	1,71	0,58	1,35	0,54
2006 Jan.	517	182 p)	50,1 p)	14,7	1,16	0,32	4,41	1,32	1,59	0,31	1,47	0,54	1,35	0,47

Quelle der Ursprungswerte: Statistisches Bundesamt. — * Die Ergebnisse beziehen sich auf die Wirtschaftszweige "Vorbereitende Baustellenarbeiten" sowie "Hoch- und Tiefbau". — + Mit Hilfe der modifizierten Census-Methode II, Version X-11. — 1 Monatsangaben: Endstände; Vierteljahresangaben: Durchschnitte; einschl. tätiger Inhaber, Mitinhaber und unbezahlt mithelfender Familienangehöriger. — 2 Auf Baustellen und Bauhöfen tatsächlich

geleistete Arbeitsstunden. — 3 Ohne Arbeitgeberanteil zu den Sozialversicherungen, ohne Winterbau-Umlage, ohne gezahltes Vorruhestandsgeld und ohne Kurzarbeitergeld. — 4 Ohne Mehrwertsteuer. — 5 Beeinflusst durch Verschiebung der Ferientermine. — 6 Westdeutschland ohne, Ostdeutschland einschl. West-Berlin. — 7 Saisonbereinigung mit erhöhter Unsicherheit behaftet.

II. Konjunkturindikatoren

22. Beschäftigung, Lohnkosten und Umsätze im Bauhauptgewerbe *)



* Die Ergebnisse beziehen sich auf die Wirtschaftszweige "Vorbereitende Baustellenarbeiten" sowie "Hoch- und Tiefbau". — 1 Ohne Mehrwertsteuer.

II. Konjunkturindikatoren

23. Umsätze des Einzelhandels *)

2003 = 100

(R) saisonbereinigt

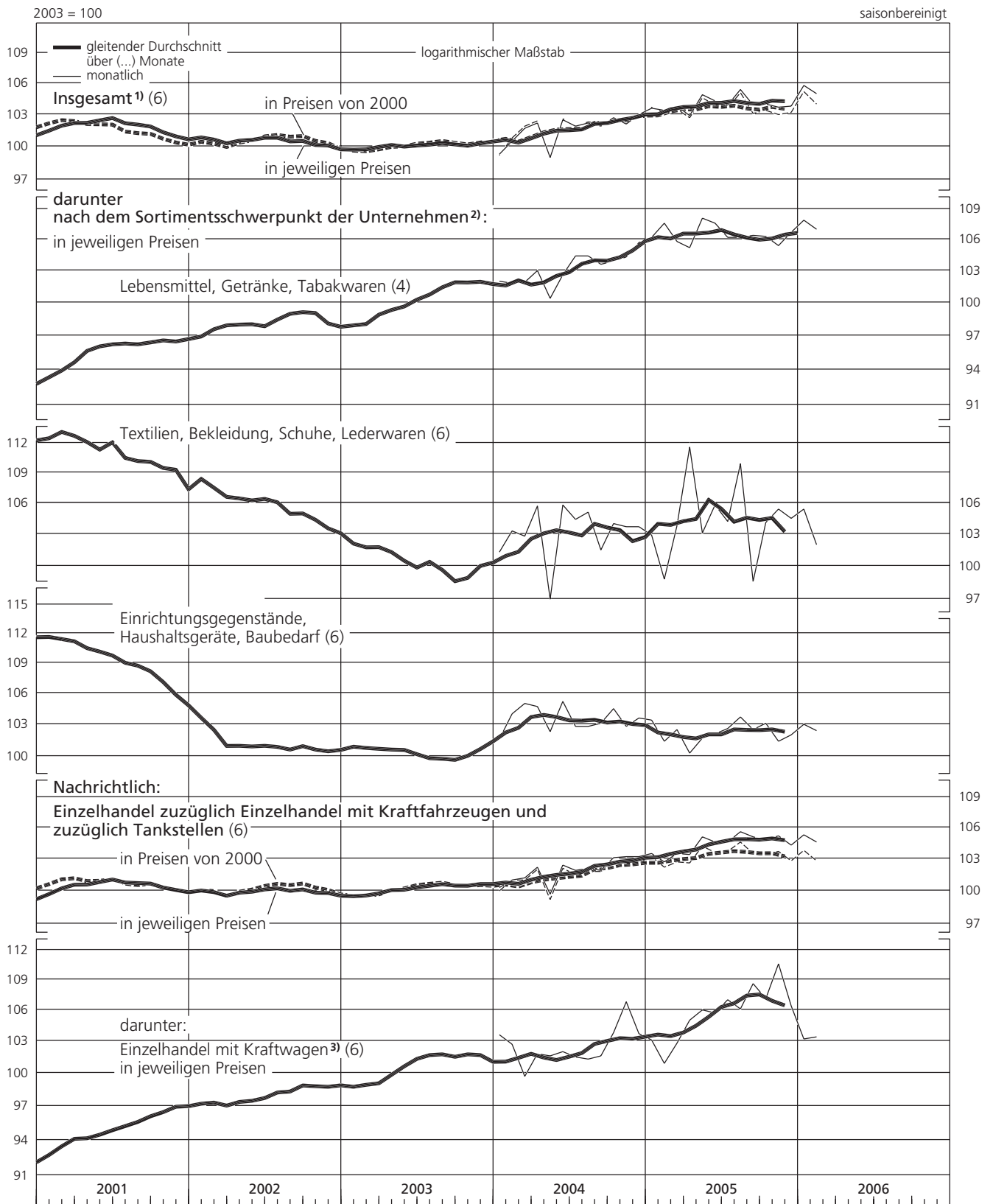
Einzelhandel 1)															Nachrichtlich:									
															darunter nach dem Sortimentschwerpunkt der Unternehmen 2) :				darunter:					
insgesamt															Lebensmittel, Getränke, Tabakwaren		Textilien, Bekleidung, Schuhe, Lederwaren		Einrichtungsge- genstände, Haus- haltsgeräte, Baubedarf		Einzelhandel zuzüglich Einzelhandel mit Kraftfahrzeugen und zuzüglich Tankstellen		Einzelhandel mit Kraftwagen 3)	
in jeweiligen Preisen			in Preisen von 2000			in jeweiligen Preisen						in jeweiligen Preisen		in Preisen von 2000		in jeweiligen Preisen								
Zeit	monatl.	viertelj.	monatl.	viertelj.	monatl.	viertelj.	monatl.	viertelj.	monatl.	viertelj.	monatl.	viertelj.	monatl.	viertelj.	monatl.	viertelj.								
2001 April	102,8		103,0		95,2		110,1		112,3		100,9		101,2		93,9									
Mai	103,4	102,9	103,1	102,6	96,5	96,1	115,2	111,9	110,7	111,2	101,7	101,3	102,0	101,4	94,7	94,7								
Juni	102,6		101,7		96,5		110,3		110,7		101,2		101,0		95,6	94,7								
Juli	102,8		101,8		96,4		110,6		108,0		100,9		100,8		93,7									
Aug.	102,3	102,6	101,5	101,7	95,9	96,4	108,7	112,5	109,3	108,5	100,8	101,0	100,6	100,9	95,2	95,2								
Sept.	102,7		101,8		96,8		118,3		108,1		101,4		101,4		96,7	95,2								
Okt.	99,9		99,1		96,2		100,5		107,9		99,2		98,8		96,1									
Nov.	102,6	101,3	102,2	100,9	97,1	96,6	113,3	107,9	109,0	108,1	101,4	100,5	101,2	100,6	96,9	97,2								
Dez.	101,5		101,3		96,6		109,8		107,3		100,9		101,8		98,6	97,2								
2002 Jan.	99,6		99,0		96,4		106,9		101,6		98,7		98,5		95,9									
Febr.	100,0	100,2	99,5	99,7	97,1	97,2	107,6	107,0	101,8	101,8	99,5	99,4	99,4	99,3	98,1	97,0								
März	101,0		100,6		98,0		106,6		101,9		100,1		100,0		97,0									
April	101,0		100,7		99,2		106,7		100,7		100,2		100,2		97,4									
Mai	101,4	100,6	101,1	100,4	97,8	98,1	108,0	106,4	102,2	100,4	100,5	99,9	100,5	100,0	97,5	97,3								
Juni	99,4		99,5		97,4		104,4		98,2		98,9		99,2		97,0									
Juli	101,1		101,4		98,1		106,0		101,7		100,4		100,8		97,9									
Aug.	100,4	101,2	100,8	101,7	98,5	98,9	106,4	106,6	101,4	101,8	100,0	100,6	100,6	101,1	98,7	98,4								
Sept.	102,2		102,8		100,2		107,5		102,3		101,4		102,0		98,5									
Okt.	101,0		101,5		99,5		104,7		100,1		100,8		101,4		100,4									
Nov.	99,4	100,0	100,1	100,5	98,7	98,8	101,3	103,5	100,7	100,3	99,1	99,9	99,8	100,4	98,0	99,6								
Dez.	99,6		99,9		98,2		104,6		100,1		99,7		100,1		100,3	99,6								
2003 Jan. 4)	98,9		98,7		96,4		102,3		99,8		98,6		98,5		97,5									
Febr. 4)	100,1	99,7	99,5	99,2	98,3	98,0	101,5	102,8	100,4	101,1	99,8	99,4	99,3	99,1	98,4	98,4								
März 4)	100,1		99,5		99,2		104,7		103,1		99,9		99,5		99,3									
April 4)	100,8		100,7		98,7		98,8		101,9		100,5		100,6		99,6									
Mai 4)	99,6	100,4	99,7	100,5	99,8	99,5	99,2	100,9	100,0	100,5	99,5	100,3	99,7	100,5	99,1	99,9								
Juni 4)	100,9		101,0		100,0		104,7		99,6		100,9		101,1		101,1									
Juli 4)	100,0		100,1		100,5		99,5		99,4		100,4		100,6		102,2									
Aug. 4)	99,2	100,0	99,7	100,3	101,2	101,1	96,7	99,0	100,2	100,1	100,0	100,5	100,4	100,8	103,1	102,9								
Sept. 4)	100,7		101,0		101,7		100,9		100,7		101,2		101,4		103,5									
Okt. 4)	101,3		101,3		102,7		102,0		99,7		101,4		101,3		101,7									
Nov. 4)	100,5	100,6	100,6	100,6	102,4	102,1	94,7	98,4	99,7	99,5	100,4	100,6	100,3	100,5	99,5	100,3								
Dez. 4)	100,1		100,0		101,1		98,5		99,0		100,1		99,8		99,7	100,3								
2004 Jan.	99,3		99,2		102,0		101,3		101,6		100,3		100,0		103,6									
Febr.	100,5	100,5	100,8	100,6	101,8	101,9	103,3	102,5	104,0	103,5	101,0	100,8	101,0	100,7	102,7	102,0								
März	101,7		101,9		101,9		102,8		105,0		101,2		101,0		99,7									
April	102,2		102,4		103,0		105,7		104,7		102,2		102,0		101,8									
Mai	99,0	101,2	99,0	101,3	100,4	102,0	97,0	102,8	102,3	104,1	99,7	101,4	99,2	101,1	101,6	101,8								
Juni	102,5		102,6		102,6		105,8		105,2		102,4		102,1		102,0									
Juli	101,9		101,9		104,4		104,4		102,8		101,9		101,5		101,5									
Aug.	102,2	102,0	102,3	102,1	104,4	104,1	105,1	103,7	102,8	102,9	102,1	102,0	101,8	101,7	101,3	101,5								
Sept.	101,9		102,2		103,6		101,5		103,1		101,9		101,8		101,6									
Okt.	102,7		102,6		103,9		104,0		104,5		103,1		102,6		103,8									
Nov.	102,1	102,6	102,3	102,5	104,3	104,6	103,7	103,8	102,8	103,6	103,2	103,2	103,0	102,7	106,8	104,8								
Dez.	103,0		102,7		105,7		103,7		103,6		103,2		102,6		103,7	104,8								
2005 Jan. 5)	103,6		103,7		106,2		102,9		103,4		103,5		103,2		103,1									
Febr.	103,4	103,6	103,2	103,5	107,6	106,5	98,8	101,8	101,4	102,4	102,7	103,2	102,2	102,7	100,9	102,3								
März	103,8		103,5		105,8		103,8		102,5		103,5		102,7		102,8									
April	102,9		102,7		105,2		111,6		100,3		103,4		102,6		105,0									
Mai	104,9	104,0	104,6	103,7	108,1	107,0	103,1	106,8	101,7	101,4	105,1	104,4	104,2	103,5	106,0	105,6								
Juni	104,3		103,9		107,6		105,8		102,1		104,6		103,6		105,7									
Juli	103,9		103,6		106,2		104,2		102,6		104,6		103,7		107,0									
Aug.	105,4	104,4	105,1	103,9	106,2	106,3	109,9	104,2	103,7	102,9	105,6	105,1	104,6	103,9	106,1	107,2								
Sept.	103,9		103,1		106,4		98,6		102,5		105,1		103,5		108,6									
Okt.	104,0		103,4		106,3		104,1		103,1		104,8		103,4		107,1									
Nov.	103,7	103,8	103,0	103,2	105,4	106,1	105,4	104,7	101,4	102,2	105,2	104,8	103,7	103,3	110,6	108,0								
Dez.	103,8		103,2		106,7		104,5		102,0		104,3		102,8		106,4									
2006 Jan.	105,8		105,2		107,9		105,4		103,0		105,3		103,8		103,2									
Febr.	105,0	...	104,0	...	107,0	...	102,0	...	102,4	...	104,6	...	102,8	...	103,4	...								

Quelle der Ursprungswerte: Statistisches Bundesamt. — * Ohne Mehrwertsteuer. — 1 Ohne Handel mit Kraftfahrzeugen und ohne Tankstellen. — 2 Angaben beziehen sich auf den Einzelhandel in Verkaufsräumen. — 3 Einschl. Kraftwagenteilen und -zubehör. — 4 Entwicklung im Jahr 2003

ohne Niedersachsen. — 5 Ergebnisse ab Januar 2005 vorläufig, teilweise revidiert und in den jüngsten Monaten auf Grund von Schätzungen für fehlende Meldungen besonders unsicher.

II. Konjunkturindikatoren

23. Umsätze des Einzelhandels *)



* Ohne Mehrwertsteuer. — 1 Ohne Handel mit Kraftfahrzeugen und ohne Tankstellen. — 2 Angaben beziehen sich auf den Einzelhandel in Verkaufsräumen. — 3 Einschl. Kraftwagenteilen und -zubehör.

II. Konjunkturindikatoren

24. Erzeuger- und Verbraucherpreise

2000 = 100

saisonbereinigt +)

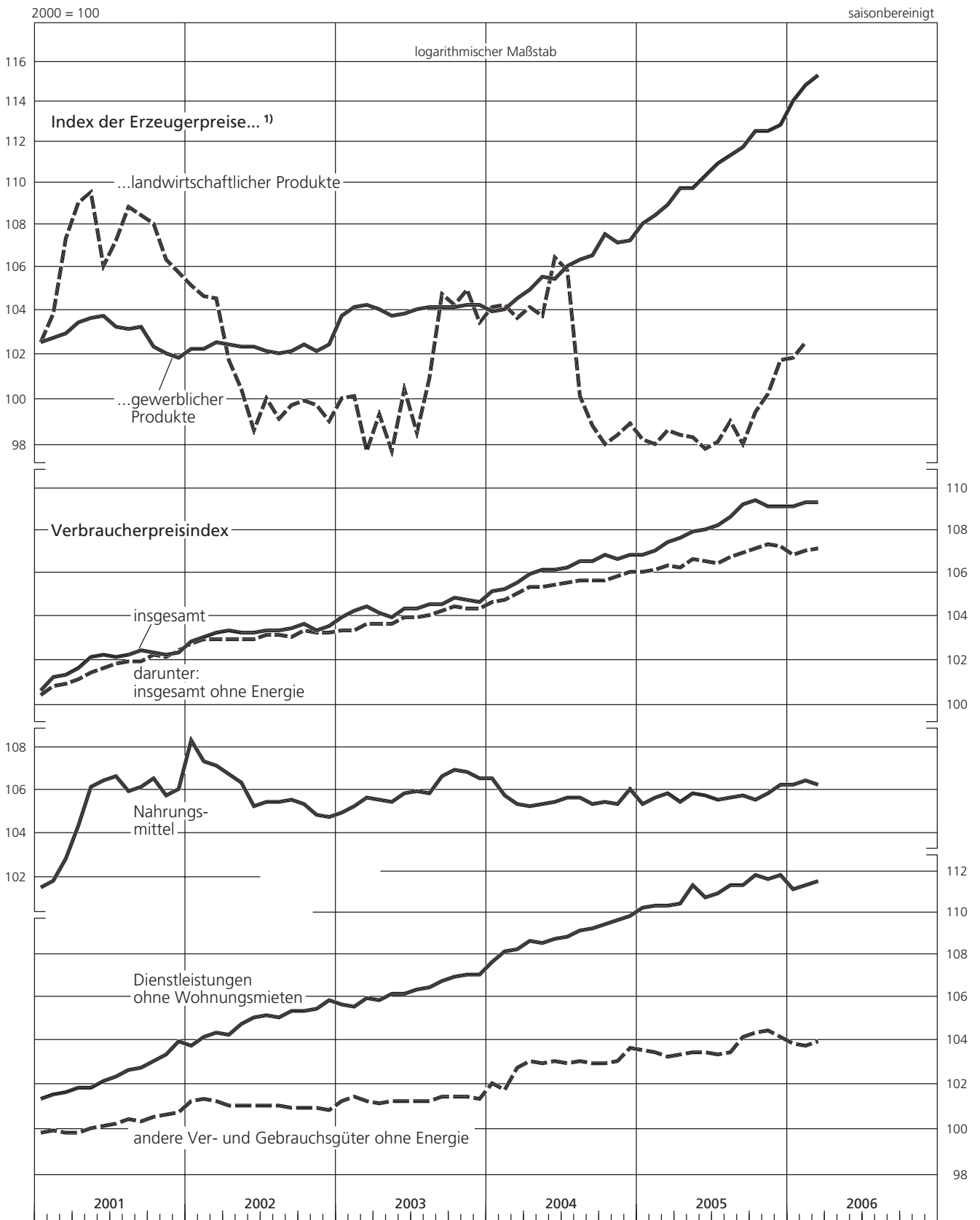
Zeit	Index der Erzeugerpreise 1) (R)						Verbraucherpreisindex								
	gewerblicher Produkte						insgesamt	darunter:							
	insgesamt		insgesamt ohne Energie-träger 2)		land-wirtschaftlicher Produkte			insgesamt ohne Energie 3)		Nahrungsmittel		andere Ver- und Gebrauchsgüter ohne Energie		Dienstleistungen ohne Wohnungs-mieten	
	monatl.	viertelj.	monatl.	viertelj.	monatl.	viertelj.		monatl.	viertelj.	monatl.	viertelj.	monatl.	viertelj.	monatl.	viertelj.
2001 März	103,0		101,4		107,4		101,4		101,0		102,9		99,9		101,7
April	103,5		101,4		109,1		101,7		101,2		104,4		99,9		101,9
Mai	103,7	103,7	101,6	101,5	109,6	108,3	102,2	102,1	101,5	101,5	106,2	105,7	100,1	100,1	101,9
Juni	103,8		101,6		106,1		102,3		101,7		106,5		100,2		102,2
Juli	103,3		101,5		107,3		102,2		101,9		106,7		100,3		102,4
Aug.	103,2	103,3	101,6	101,5	108,9	108,2	102,3	102,3	102,0	102,0	106,0	106,3	100,5	100,4	102,7
Sept.	103,3		101,5		108,5		102,5		102,0		106,2		100,4		102,8
Okt.	102,4		101,4		108,1		102,4		102,3		106,6		100,6		103,1
Nov.	102,1	102,1	101,4	101,4	106,4	106,8	102,3	102,4	102,2	102,3	105,8	106,2	100,7	100,7	103,4
Dez.	101,9		101,3		105,8		102,4		102,5		106,1		100,8		104,0
2002 Jan.	4) 102,3		101,5		105,2		4) 102,9		102,8		108,4		101,3		103,8
Febr.	102,3	102,4	101,3	101,4	104,7	104,8	103,1	103,1	103,0	102,9	107,4	107,7	101,4	101,3	104,2
März	102,6		101,4		104,6		103,3		103,0		107,2		101,3		104,4
April	102,5		101,5		101,8		103,4		103,0		106,8		101,1		104,3
Mai	102,4	102,4	101,5	101,6	100,5	100,3	103,3	103,3	103,0	103,0	106,4	106,2	101,1	101,1	104,8
Juni	102,4		101,7		98,7		103,3		103,0		105,3		101,1		105,1
Juli	102,2		101,8		100,1		103,4		103,2		105,5		101,1		105,2
Aug.	102,1	102,2	101,8	101,8	99,2	99,7	103,4	103,4	103,2	103,2	105,5	105,5	101,1	101,1	105,1
Sept.	102,2		101,8		99,8		103,5		103,1		105,6		101,0		105,4
Okt.	102,5		101,9		100,0		103,7		103,4		105,4		101,0		105,4
Nov.	102,2	102,4	101,8	101,9	99,8	99,6	103,4	103,6	103,3	103,3	104,9	105,0	101,0	101,0	105,5
Dez.	102,5		101,9		99,1		103,6		103,3		104,8		100,9		105,9
2003 Jan.	5) 103,8		102,0		100,1		5) 104,0		103,4		105,0		101,3		105,7
Febr.	104,2	104,1	102,1	102,0	100,2	99,4	104,3	104,3	103,4	103,5	105,3	105,3	101,5	101,4	105,6
März	104,3		102,0		97,8		104,5		103,7		105,7		101,3		106,0
April	104,1		102,0		99,4		104,2		103,7		105,6		101,2		105,9
Mai	103,8	103,9	102,0	102,0	97,8	99,2	104,0	104,2	103,7	103,8	105,5	105,7	101,3	101,3	106,2
Juni	103,9		102,0		100,5		104,4		104,0		105,9		101,3		106,2
Juli	104,1		101,9		98,6		104,4		104,0		106,0		101,3		106,4
Aug.	104,2	104,2	101,9	101,9	101,0	101,5	104,6	104,5	104,1	104,1	105,9	106,2	101,3	101,4	106,5
Sept.	104,2		102,0		104,8		104,6		104,3		106,7		101,5		106,8
Okt.	104,2		102,0		104,3		104,9		104,5		107,0		101,5		107,0
Nov.	104,3	104,3	102,2	102,1	105,0	104,3	104,8	104,8	104,4	104,4	106,9	106,8	101,5	101,5	107,1
Dez.	104,3		102,1		103,5		104,7		104,4		106,6		101,4		107,1
2004 Jan.	104,0		102,0		104,2		6) 105,2		104,7		106,6		102,1		107,7
Febr.	104,1	104,2	102,2	102,3	104,3	104,1	105,3	105,4	104,8	104,9	105,8	105,9	101,8	102,2	108,2
März	7) 104,6		102,7		103,7		7) 105,6		105,1		105,4		102,8		108,3
April	105,0		103,0		104,2		106,0		105,4		105,3		103,1		108,7
Mai	105,6	105,4	103,1	103,1	103,8	104,8	106,2	106,1	105,4	105,4	105,4	105,4	103,0	103,1	108,6
Juni	105,5		103,3		106,5		106,2		105,5		105,5		103,1		108,8
Juli	106,1		103,7		105,9		106,3		105,6		105,7		103,0		108,9
Aug.	106,4	106,4	103,9	103,9	100,2	101,7	106,6	106,5	105,7	105,7	105,7	105,6	103,1	103,0	109,2
Sept.	106,6		104,0		98,9		106,6		105,7		105,4		103,0		109,3
Okt.	107,6		104,4		98,1		106,9		105,7		105,5		103,0		109,5
Nov.	107,2	107,4	104,5	104,6	98,5	98,5	106,7	106,8	105,9	105,9	105,4	105,7	103,1	103,3	109,7
Dez.	7) 107,3		104,9		99,0		7) 106,9		106,1		106,1		103,7		109,9
2005 Jan.	108,1		105,2		98,3		106,9		106,1		105,4		103,6		110,3
Febr.	108,5	108,5	105,4	105,3	98,1	98,4	107,1	107,2	106,2	106,2	105,7	105,7	103,5	103,5	110,4
März	109,0		105,4		98,7		107,5		106,4		105,9		103,3		110,4
April	109,8		105,3		98,5		107,7		106,3		105,5		103,4		110,5
Mai	109,8	110,0	105,3	105,3	98,4	98,3	108,0	107,9	106,7	106,5	105,9	105,7	103,5	103,5	111,4
Juni	110,4		105,3		97,9		108,1		106,6		105,8		103,5		110,8
Juli	111,0		105,1		98,2		108,3		106,5		105,6		103,4		111,0
Aug.	111,4	111,4	105,3	105,3	99,1	98,5	108,7	108,8	106,8	106,8	105,7	105,7	103,5	103,7	111,4
Sept.	7) 111,8		105,6		98,1		7) 109,3		107,0		105,8		104,2		111,4
Okt.	112,6		105,9		99,5		109,5		107,2		105,6		104,4		111,9
Nov.	112,6	112,7	106,2	106,1	100,3	100,5	109,2	109,3	107,4	107,3	105,9	105,9	104,5	104,4	111,7
Dez.	112,9		106,3		101,8		109,2		107,3		106,3		104,2		111,9
2006 Jan.	114,1		106,3		p) 101,9		109,2		106,9		106,3		103,9		111,2
Febr.	114,9	114,8	106,6	106,5	p) 102,6	...	109,4	109,3	107,1	107,1	106,5	106,4	103,8	103,9	111,4
März	115,4		106,7		...		109,4		107,2		106,3		104,0		111,6

Quelle der Ursprungswerte: Statistisches Bundesamt. — + Mit Hilfe der modifizierten Census-Methode II, Version X-11. — 1 Im Inlandsabsatz; ohne Mehrwertsteuer. — 2 Mineralöl- und Kokereierzeugnisse, Erdöl, Strom, Gas, Kohle und Fernwärme (eigene Berechnung). — 3 Strom, Gas und andere Brennstoffe sowie Kraftstoffe. — 4 Erhöhung der Besteuerung des

Energieverbrauchs; Anhebung der Tabaksteuer; beim Verbraucherpreisindex zusätzlich: Erhöhung der Versicherungssteuer. — 5 Erhöhung der Besteuerung des Energieverbrauchs; Anhebung der Tabaksteuer. — 6 Erhöhung der Preise für die Gesundheitspflege. — 7 Anhebung der Tabaksteuer.

II. Konjunkturindikatoren

24. Erzeuger- und Verbraucherpreise



1 Im Inlandsabsatz; ohne Mehrwertsteuer.

II. Konjunkturindikatoren
25. Preise und Durchschnittswerte im Außenhandel

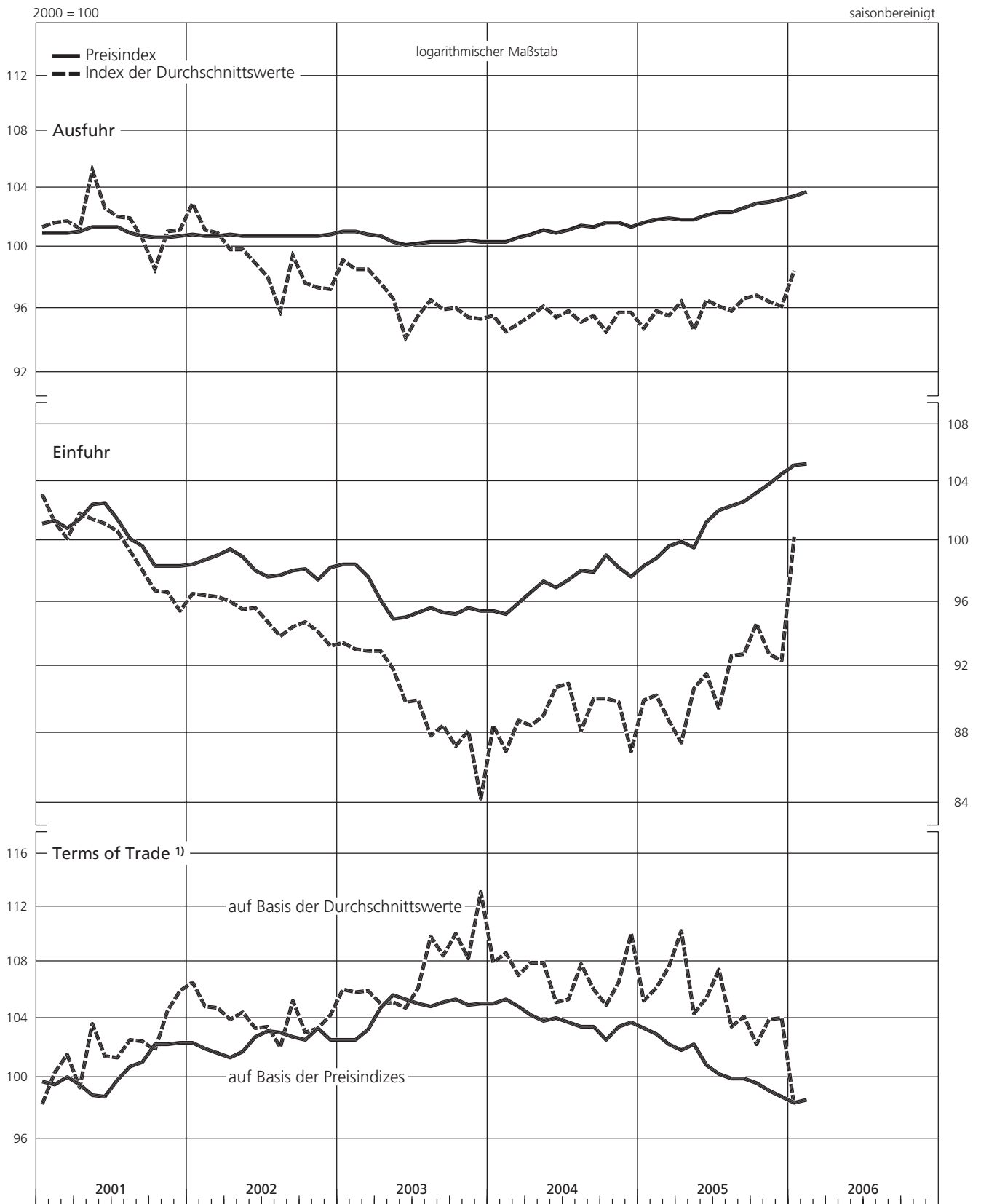
2000 = 100												saisonbereinigt	
Zeit	Ausfuhr				Einfuhr				Terms of Trade 1)				
	Preisindex 2)		Index der Durchschnittswerte		Preisindex 2)		Index der Durchschnittswerte		auf Basis der Preisindizes 2)		auf Basis der Durchschnittswerte		
	monatlich	viertelj.	monatlich	viertelj.	monatlich	viertelj.	monatlich	viertelj.	monatlich	viertelj.	monatlich	viertelj.	
2000 Juli	100,1		100,6		99,9		99,5		100,2		101,1		
Aug.	100,3	100,4	101,8	101,6	100,9	101,2	100,6	100,9	99,4	99,3	101,2	100,7	
Sept.	100,9		102,5		102,7		102,6		98,2		99,9		
Okt.	101,4		103,0		103,3		104,8		98,2		98,3		
Nov.	101,3	101,3	102,6	102,2	103,8	103,1	105,2	104,6	97,6	98,3	97,5	97,7	
Dez.	101,1		101,0		102,1		103,8		99,0		97,3		
2001 Jan.	101,0		101,4		101,2		103,2		99,8		98,3		
Febr.	101,0	101,0	101,7	101,6	101,4	101,2	101,3	101,6	99,6	99,8	100,4	100,0	
März	101,0		101,8		100,9		100,2		100,1		101,6		
April	101,1		101,3		101,5		101,9		99,6		99,4		
Mai	101,4	101,3	105,3	103,1	102,5	102,2	101,5	101,5	98,9	99,1	103,7	101,6	
Juni	101,4		102,7		102,6		101,2		98,8		101,5		
Juli	101,4		102,1		101,5		100,7		99,9		101,4		
Aug.	101,0	101,1	102,0	101,6	100,2	100,5	99,4	99,4	100,8	100,6	102,6	102,2	
Sept.	100,8		100,6		99,7		98,1		101,1		102,5		
Okt.	100,7		98,6		98,4		96,8		102,3		101,9		
Nov.	100,7	100,7	101,1	100,3	98,4	98,4	96,7	96,3	102,3	102,3	104,6	104,2	
Dez.	100,8		101,2		98,4		95,5		102,4		106,0		
2002 Jan.	100,9		103,0		98,5		96,6		102,4		106,6		
Febr.	100,8	100,8	101,2	101,7	98,8	98,8	96,5	96,5	102,0	102,0	104,9	105,4	
März	100,8		101,0		99,1		96,4		101,7		104,8		
April	100,9		99,9		99,5		96,1		101,4		104,0		
Mai	100,8	100,8	99,9	99,6	99,0	98,9	95,6	95,8	101,8	102,0	104,5	104,0	
Juni	100,8		99,0		98,1		95,7		102,8		103,4		
Juli	100,8		98,1		97,7		94,8		103,2		103,5		
Aug.	100,8	100,8	95,9	97,8	97,8	97,9	93,9	94,4	103,1	103,0	102,1	103,6	
Sept.	100,8		99,5		98,1		94,5		102,8		105,3		
Okt.	100,8		97,7		98,2		94,8		102,6		103,1		
Nov.	100,8	100,8	97,4	97,5	97,5	98,0	94,2	94,1	103,4	102,9	103,4	103,6	
Dez.	100,9		97,3		98,3		93,3		102,6		104,3		
2003 Jan.	101,1		99,2		98,5		93,5		102,6		106,1		
Febr.	101,1	101,0	98,6	98,8	98,5	98,2	93,1	93,2	102,6	102,8	105,9	106,0	
März	100,9		98,6		97,7		93,0		103,3		106,0		
April	100,8		97,7		96,2		93,0		104,8		105,1		
Mai	100,4	100,5	96,7	96,2	95,0	95,4	91,9	91,6	105,7	105,3	105,2	105,0	
Juni	100,2		94,2		95,1		89,9		105,4		104,8		
Juli	100,3		95,6		95,4		90,0		105,1		106,2		
Aug.	100,4	100,4	96,6	96,1	95,7	95,5	87,9	88,8	104,9	105,1	109,9	108,2	
Sept.	100,4		96,0		95,4		88,5		105,2		108,5		
Okt.	100,4		96,1		95,3		87,3		105,4		110,1		
Nov.	100,5	100,4	95,5	95,7	95,7	95,5	88,2	86,6	105,0	105,2	108,3	110,5	
Dez.	100,4		95,4		95,5		84,3		105,1		113,2		
2004 Jan.	100,4		95,6		95,5		88,5		105,1		108,0		
Febr.	100,4	100,5	94,6	95,1	95,3	95,6	87,0	88,1	105,4	105,1	108,7	107,9	
März	100,7		95,1		96,0		88,8		104,9		107,1		
April	100,9		95,6		96,7		88,5		104,3		108,0		
Mai	101,2	101,0	96,2	95,8	97,4	97,0	89,1	89,5	103,9	104,1	108,0	107,0	
Juni	101,0		95,5		97,0		90,8		104,1		105,2		
Juli	101,2		95,9		97,5		91,0		103,8		105,4		
Aug.	101,5	101,4	95,2	95,6	98,1	97,9	88,2	89,8	103,5	103,6	107,9	106,5	
Sept.	101,4		95,6		98,0		90,1		103,5		106,1		
Okt.	101,7		94,6		99,1		90,1		102,6		105,0		
Nov.	101,7	101,6	95,8	95,4	98,3	98,4	89,9	89,0	103,5	103,3	106,6	107,2	
Dez.	101,4		95,8		97,7		87,0		103,8		110,1		
2005 Jan.	101,7		94,8		98,4		90,0		103,4		105,3		
Febr.	101,9	101,9	95,9	95,4	98,9	99,0	90,3	89,7	103,0	102,9	106,2	106,4	
März	102,0		95,6		99,7		88,8		102,3		107,7		
April	101,9		96,5		100,0		87,5		101,9		110,3		
Mai	101,9	102,0	94,7	95,9	99,6	100,3	90,7	89,9	102,3	101,7	104,4	106,7	
Juni	102,2		96,6		101,3		91,6		100,9		105,5		
Juli	102,4		96,2		102,1		89,5		100,3		107,5		
Aug.	102,4	102,5	95,9	96,3	102,4	102,4	92,7	91,7	100,0	100,1	103,5	105,0	
Sept.	102,7		96,7		102,7		92,8		100,0		104,2		
Okt.	103,0		96,9		103,3		94,7		99,7		102,3		
Nov.	103,1	103,1	96,5	96,5	103,9	103,9	92,8	93,3	99,2	99,2	104,0	103,4	
Dez.	103,3		96,2		104,6		92,4		98,8		104,1		
2006 Jan.	103,5		98,5		105,2		100,3		98,4		98,2		
Febr.	103,8	105,3	98,6	

Quelle der Ursprungswerte: Statistisches Bundesamt. — 1 Index der Ausfuhrpreise (bzw. Ausfuhrdurchschnittswerte) in % des Index der Einfuhrpreise

(bzw. Einfuhrdurchschnittswerte). — 2 Saisonbereinigung mit Hilfe der modifizierten Census-Methode II, Version X-11.

II. Konjunkturindikatoren

25. Preise und Durchschnittswerte im Außenhandel



¹ Index der Ausführpreise (bzw. Ausführdurchschnittswerte) in % des Index der Einfuhrpreise (bzw. Einfuhrdurchschnittswerte).

III. Außenwirtschaft
1. Leistungsbilanz

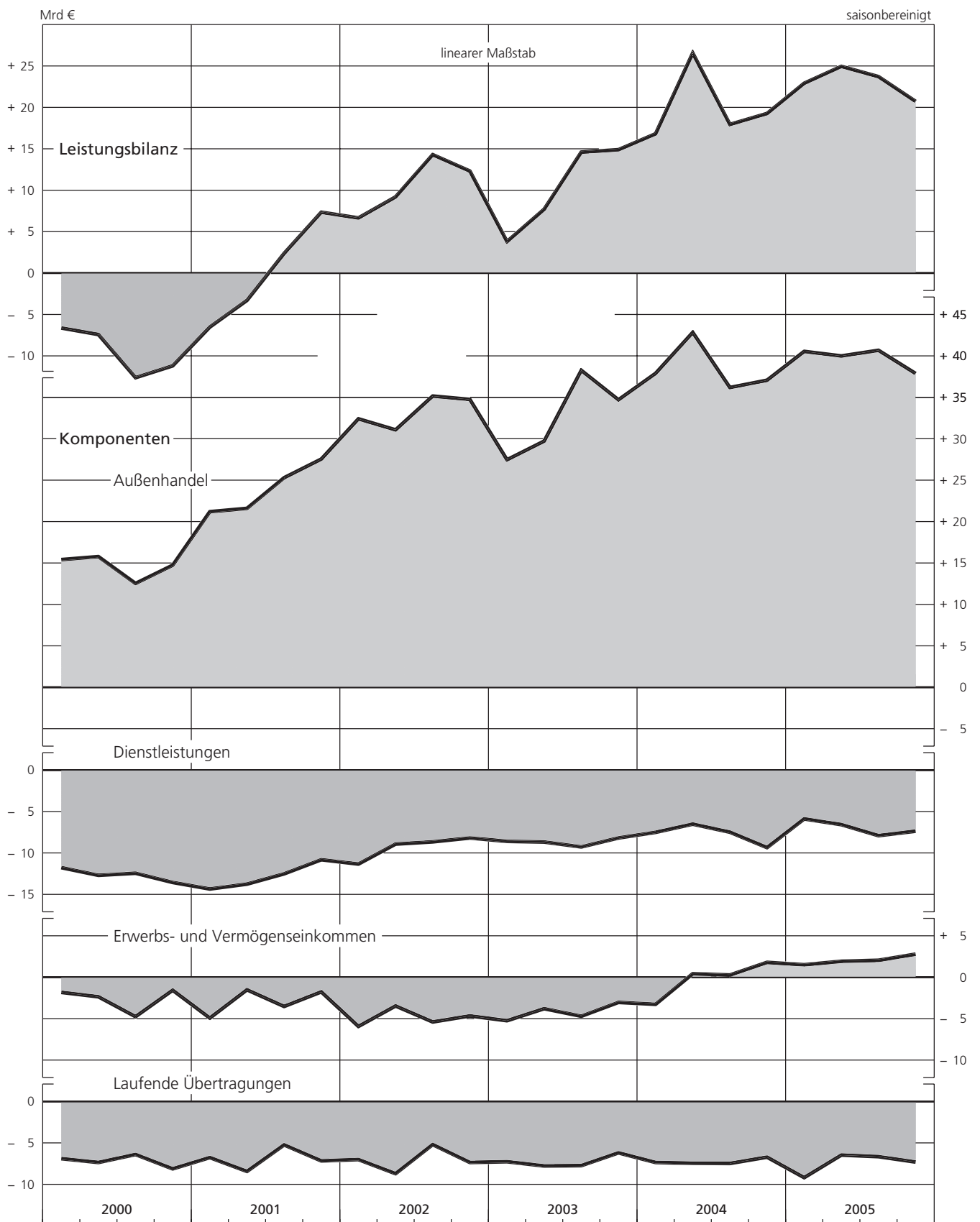
DM/€		Komponenten (ohne Ergänzungen zum Warenverkehr)				saisonbereinigt +)
Zeit	Leistungsbilanz 1) 2) (R)	Laufende Übertragungen (A)				
		Außenhandel 2)	Dienstleistungen (R)	Erwerbs- und Vermögenseinkommen (R)	Laufende Übertragungen (A)	
Mrd DM						
1991 2. Vj.	- 12,70	- 1,56	- 5,85	6,25	- 10,57	
3. Vj.	- 7,16	4,28	- 6,82	7,44	- 11,71	
4. Vj.	- 6,29	11,00	- 10,78	6,93	- 12,90	
1992 1. Vj.	- 10,66	8,96	- 10,95	7,26	- 15,24	
2. Vj.	- 9,51	5,83	- 10,84	7,64	- 12,01	
3. Vj.	- 3,66	12,12	- 10,79	6,74	- 11,73	
4. Vj.	- 11,02	7,10	- 12,37	6,83	- 11,99	
1993 1. Vj.	- 7,30	3) 15,36	- 12,92	5,14	- 13,95	
2. Vj.	- 8,22	13,49	- 13,50	5,70	- 12,83	
3. Vj.	- 8,58	12,88	- 11,89	4,19	- 13,35	
4. Vj.	- 8,33	17,48	- 14,18	3,94	- 14,81	
1994 1. Vj.	- 10,92	16,29	- 14,12	0,68	- 13,70	
2. Vj.	- 8,17	20,85	- 15,63	1,69	- 14,99	
3. Vj.	- 13,24	18,11	- 16,53	0,95	- 15,49	
4. Vj.	- 17,36	16,44	- 16,78	- 0,92	- 15,25	
1995 1. Vj.	- 9,20	19,91	- 15,86	- 0,59	- 11,84	
2. Vj.	- 10,31	21,28	- 16,58	0,44	- 14,50	
3. Vj.	- 10,25	21,54	- 16,00	- 1,61	- 13,55	
4. Vj.	- 12,42	22,87	- 15,53	- 2,30	- 15,60	
1996 1. Vj.	- 4,05	20,88	- 13,99	2,22	- 11,85	
2. Vj.	- 9,81	22,05	- 15,81	0,67	- 15,96	
3. Vj.	- 4,45	27,35	- 17,33	- 3,03	- 10,66	
4. Vj.	- 2,42	28,53	- 17,53	1,26	- 12,64	
1997 1. Vj.	- 12,35	24,05	- 18,44	- 1,43	- 13,99	
2. Vj.	- 5,28	28,16	- 16,83	- 1,84	- 13,28	
3. Vj.	- 2,41	32,06	- 17,66	- 0,49	- 14,06	
4. Vj.	- 3,30	33,31	- 16,33	- 0,89	- 11,24	
1998 1. Vj.	- 10,66	29,44	- 18,14	- 2,99	- 17,19	
2. Vj.	- 4,68	33,50	- 19,01	- 5,93	- 10,47	
3. Vj.	- 6,98	31,45	- 18,27	- 4,61	- 12,70	
4. Vj.	- 7,44	31,96	- 19,83	- 5,33	- 12,77	
1999 1. Vj.	- 17,99	30,30	- 23,10	- 7,86	- 11,77	
2. Vj.	- 6,85	29,40	- 20,93	- 2,15	- 11,09	
3. Vj.	- 13,59	29,75	- 21,63	- 4,95	- 12,85	
4. Vj.	- 12,18	36,77	- 24,25	- 7,57	- 12,73	
Mrd €						
1999 1. Vj.	- 9,20	15,49	- 11,81	- 4,02	- 6,02	
2. Vj.	- 3,50	15,03	- 10,70	- 1,10	- 5,67	
3. Vj.	- 6,95	15,21	- 11,06	- 2,53	- 6,57	
4. Vj.	- 6,23	18,80	- 12,40	- 3,87	- 6,51	
2000 1. Vj.	- 6,42	15,62	- 11,56	- 1,62	- 6,69	
2. Vj.	- 7,21	15,98	- 12,49	- 2,15	- 7,15	
3. Vj.	- 12,42	12,74	- 12,24	- 4,55	- 6,19	
4. Vj.	- 10,99	14,94	- 13,35	- 1,36	- 7,92	
2001 1. Vj.	- 6,31	21,40	- 14,14	- 4,72	- 6,56	
2. Vj.	- 3,09	21,80	- 13,55	- 1,31	- 8,23	
3. Vj.	- 2,58	25,50	- 12,31	- 3,32	- 5,03	
4. Vj.	- 7,55	27,75	- 10,61	- 1,56	- 6,96	
2002 1. Vj.	6,86	32,61	- 11,13	- 5,73	- 6,80	
2. Vj.	9,40	31,28	- 8,72	- 3,26	- 8,50	
3. Vj.	14,50	35,36	- 8,45	- 5,19	- 4,99	
4. Vj.	12,52	34,95	- 7,98	- 4,46	- 7,15	
2003 1. Vj.	4,01	27,67	- 8,39	- 5,04	- 7,06	
2. Vj.	7,91	29,92	- 8,47	- 3,59	- 7,57	
3. Vj.	14,81	38,46	- 9,06	- 4,50	- 7,53	
4. Vj.	15,10	34,91	- 7,98	- 2,83	- 5,99	
2004 1. Vj.	17,02	38,10	- 7,30	- 3,06	- 7,15	
2. Vj.	4) 26,77	43,04	- 6,31	0,63	- 7,25	
3. Vj.	18,15	36,39	- 7,28	0,47	- 7,27	
4. Vj.	19,47	37,27	- 9,14	2,00	- 6,51	
2005 1. Vj.	23,12	40,75	- 5,68	1,71	- 8,98	
2. Vj.	25,16	40,20	- 6,37	2,13	- 6,26	
3. Vj.	23,92	40,88	- 7,70	2,25	- 6,45	
4. Vj.	20,93	38,08	- 7,16	2,99	- 7,10	

Quelle der Ursprungswerte für den Außenhandel: Statistisches Bundesamt. — + Die saisonbereinigten Saldenreihen sind mit erheblich größerer Unsicherheit behaftet als die Grundreihen, aus denen sie gebildet wurden. — 1 Enthält auch die Ergänzungen zum Warenverkehr. — 2 Ergebnisse ab Anfang 1993 durch Änderung in der Erfassung des Außen-

handels mit größerer Unsicherheit behaftet. — 3 Ab Anfang 1993 einschl. der Zuschätzungen für den nicht meldepflichtigen Außenhandel, die bis Ende 1992 in den Ergänzungen zum Warenverkehr enthalten sind. — 4 Ab Mai 2004 größere Unsicherheit der Ergebnisse durch Änderung in der Erfassung des Außenhandels mit den 10 neuen EU-Mitgliedstaaten.

III. Außenwirtschaft

1. Leistungsbilanz



III. Außenwirtschaft

2. Außenhandel – Gesamtübersicht

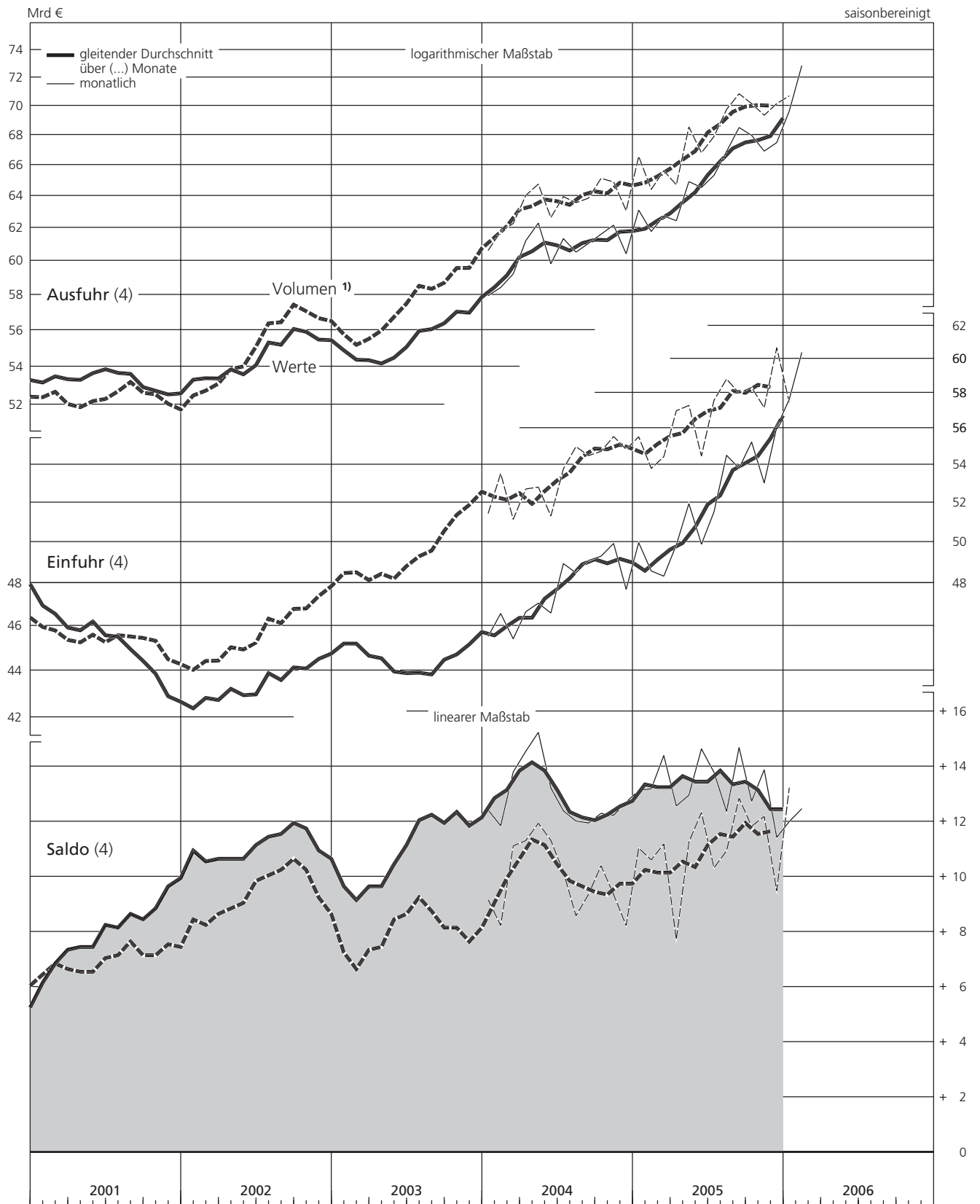
		Mrd €										saisonbereinigt	
		Werte						Volumen 1)					
		Ausfuhr		Einfuhr		Saldo 2)		Ausfuhr		Einfuhr		Saldo 2)	
Zeit		monatlich	viertelj.	monatlich	viertelj.	monatlich	viertelj.	monatlich	viertelj.	monatlich	viertelj.	monatlich	viertelj.
2001	Jan.	53,81		47,48		6,33		53,07		46,01		7,06	
	Febr.	53,98	160,46	47,15	139,06	6,83	21,40	53,08	157,89	46,54	136,89	6,54	21,00
	März	52,67		44,43		8,24		51,74		44,34		7,40	
	April	53,75		47,39		6,36		53,06		46,51		6,55	
	Mai	53,20	160,79	44,95	138,99	8,25	21,80	50,52	156,00	44,29	136,90	6,23	19,10
	Juni	53,84		46,65		7,19		52,42		46,10		6,32	
	Juli	54,11		46,04		8,07		53,00		45,72		7,28	
	Aug.	54,58	161,11	44,88	135,61	9,70	25,50	53,51	158,62	45,15	136,43	8,36	22,19
	Sept.	52,42		44,69		7,73		52,11		45,56		6,55	
	Okt.	53,63		44,40		9,23		54,39		45,87		8,52	
	Nov.	51,30	158,73	43,95	130,98	7,35	27,75	50,74	158,29	45,45	135,96	5,29	22,33
	Dez.	53,80		42,63		11,17		53,16		44,64		8,52	
2002	Jan.	51,66		40,80		10,86		50,16		42,24		7,92	
	Febr.	53,84	159,70	43,45	127,09	10,39	32,61	53,20	157,02	45,03	131,71	8,17	25,31
	März	54,20		42,84		11,36		53,66		44,44		9,22	
	April	54,12		44,41		9,71		54,17		46,21		7,96	
	Mai	51,59	161,49	40,43	130,21	11,16	31,28	51,64	162,15	42,29	135,91	9,35	26,24
	Juni	55,78		45,37		10,41		56,34		47,41		8,93	
	Juli	53,15		41,75		11,40		54,18		44,04		10,14	
	Aug.	56,10	165,76	44,54	130,40	11,56	35,36	58,50	169,47	47,43	138,15	11,07	31,32
	Sept.	56,51		44,11		12,40		56,79		46,68		10,11	
	Okt.	55,29		44,17		11,12		56,59		46,59		10,00	
	Nov.	56,65	167,41	43,96	132,46	12,69	34,95	58,16	171,76	46,67	140,77	11,49	30,99
	Dez.	55,47		44,33		11,14		57,01		47,51		9,50	
2003	Jan.	54,77		45,82		8,95		55,21		49,01		6,20	
	Febr.	55,17	164,36	45,11	136,69	10,06	27,67	55,95	166,35	48,45	146,66	7,50	19,69
	März	54,42		45,76		8,66		55,19		49,20		5,99	
	April	53,43		44,32		9,11		54,69		47,66		7,03	
	Mai	54,66	162,55	43,65	132,63	11,01	29,92	56,53	169,03	47,50	144,84	9,03	24,19
	Juni	54,46		44,66		9,80		57,81		49,68		8,13	
	Juli	55,67		43,43		12,24		58,23		48,26		9,97	
	Aug.	55,79	169,65	44,03	131,19	11,76	38,46	57,75	176,59	50,09	147,76	7,66	28,83
	Sept.	58,19		43,73		14,46		60,61		49,41		11,20	
	Okt.	54,86		44,35		10,51		57,09		50,80		6,29	
	Nov.	56,98	170,26	46,03	135,35	10,95	34,91	59,66	177,99	52,19	156,34	7,47	21,65
	Dez.	58,42		44,97		13,45		61,24		53,35		7,89	
2004	Jan.	57,96		45,53		12,43		60,63		51,45		9,18	
	Febr.	58,44	175,63	46,58	137,53	11,86	38,10	61,78	184,69	53,54	156,14	8,24	28,55
	März	59,23		45,42		13,81		62,28		51,15		11,13	
	April	61,22		46,66		14,56		64,04		52,72		11,32	
	Mai	62,31	183,36	47,06	140,32	15,25	43,04	64,77	191,46	52,82	156,86	11,95	34,60
	Juni	59,83		46,60		13,23		62,65		51,32		11,33	
	Juli	61,35		48,95		12,40		63,97		53,79		10,18	
	Aug.	60,53	182,94	48,50	146,55	12,03	36,39	63,58	191,42	54,99	163,28	8,59	28,14
	Sept.	61,06		49,10		11,96		63,87		54,50		9,37	
	Okt.	61,62		49,31		12,31		65,14		54,73		10,41	
	Nov.	62,18	184,23	49,94	146,96	12,24	37,27	64,91	193,13	55,55	165,12	9,36	28,01
	Dez.	60,43		47,71		12,72		63,08		54,84		8,24	
2005	Jan.	63,12		49,98		13,14		66,58		55,53		11,05	
	Febr.	61,79	187,66	48,59	146,91	13,20	40,75	64,43	196,65	53,81	163,78	10,62	32,87
	März	62,75		48,34		14,41		65,64		54,44		11,20	
	April	62,45		49,87		12,58		64,72		56,99		7,73	
	Mai	64,93	191,93	51,96	151,73	12,97	40,20	68,56	200,10	57,29	168,76	11,27	31,34
	Juni	64,55		49,90		14,65		66,82		54,48		12,34	
	Juli	65,33		51,53		13,80		67,91		57,58		10,33	
	Aug.	66,90	200,75	54,52	159,87	12,38	40,88	69,76	208,53	58,81	174,39	10,95	34,14
	Sept.	68,52		53,82		14,70		70,86		58,00		12,86	
	Okt.	67,99		55,24		12,75		70,17		58,33		11,84	
	Nov.	66,93	202,42	53,04	164,34	13,89	38,08	69,36	209,70	57,16	176,16	12,20	33,54
	Dez.	67,50		56,06		11,44		70,17		60,67		9,50	
2006	Jan.	69,65		57,64		12,01		70,71		57,47		13,24	
	Febr.	72,88	...	60,40	...	12,48

Quelle der Ursprungswerte: Statistisches Bundesamt. — 1 Volumen errechnet unter Verwendung von Durchschnittswertindizes auf Basis 2000 = 100. — 2 Die saisonbereinigten Saldenreihen sind mit erheblich größerer Unsicherheit behaftet als die Grundreihen, aus denen sie gebildet

wurden. — 3 Ab Mai 2004 größere Unsicherheit der Ergebnisse durch Änderung in der Erfassung des Außenhandels mit den 10 neuen EU-Mitgliedstaaten.

III. Außenwirtschaft

2. Außenhandel – Gesamtübersicht



1 Errechnet unter Verwendung von Durchschnittswertindizes auf Basis 2000 = 100.

III. Außenwirtschaft
3. Ausfuhr nach Ländergruppen *)

Werte, Mrd €

saisonbereinigt

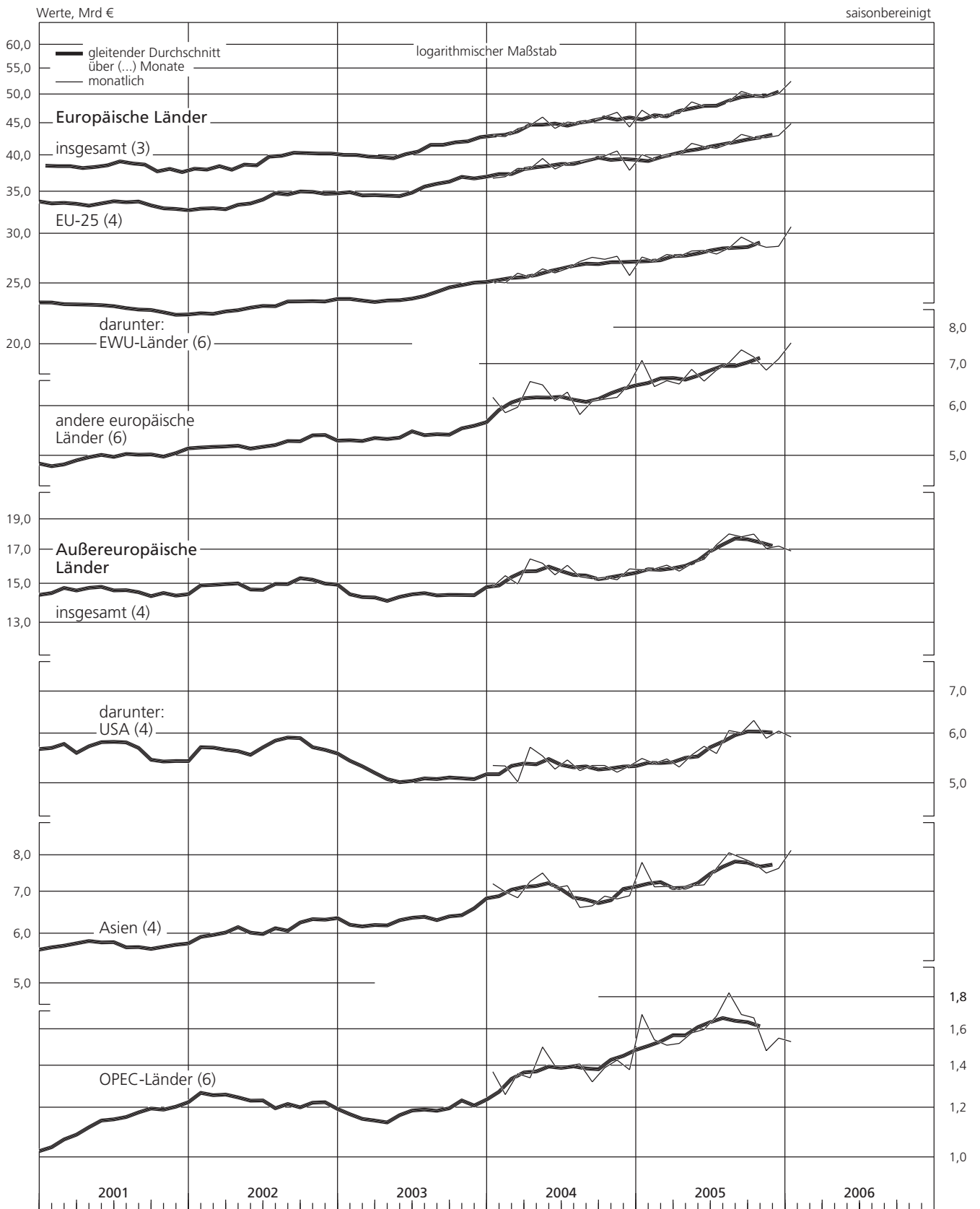
Zeit	Europäische Länder								Außereuropäische Länder							
	insgesamt		EU-Länder (25)		darunter:				insgesamt		USA		Asien (R)		OPEC-Länder	
					EWU-Länder		andere europäische Länder									
	monatlich	viertelj.	monatlich	viertelj.	monatlich	viertelj.	monatlich	viertelj.	monatlich	viertelj.	monatlich	viertelj.	monatlich	viertelj.	monatlich	viertelj.
2001 Febr.	39,25	115,86	34,23	101,25	23,92	70,51	5,02	14,61	14,60	44,26	5,56	17,43	5,62	17,21	1,04	3,15
März	38,06		33,14		22,90		4,92		14,49		5,56		5,87		1,10	
April	38,55		33,75		23,68		4,80		15,10		5,78		5,86		1,13	
Mai	38,44	115,51	33,42	100,48	22,47	69,03	5,02	15,03	14,61	44,89	5,56	17,45	5,92	17,60	1,12	3,40
Juni	38,52		33,31		22,88		5,21		15,18		6,11		5,82		1,15	
Juli	39,25		34,24		23,53		5,01		14,71		5,91		5,75		1,19	
Aug.	40,13	117,01	34,85	102,02	23,70	69,61	5,28	14,99	14,32	43,70	5,81	17,23	5,88	17,11	1,21	3,53
Sept.	37,63		32,93		22,38		4,70		14,67		5,51		5,48		1,13	
Okt.	38,76		33,64		22,68		5,12		14,74		5,64		5,84		1,19	
Nov.	37,26	114,70	32,32	99,40	21,75	67,09	4,94	15,30	13,87	43,60	4,94	16,25	5,60	17,50	1,24	3,68
Dez.	38,68		33,44		22,66		5,24		14,99		5,67		6,06		1,25	
2002 Jan.	37,40		32,63		22,38		4,77		14,11		5,55		5,65		1,16	
Febr.	38,69	114,39	33,02	98,72	22,45	67,39	5,67	15,67	15,04	44,93	5,63	17,26	5,95	17,77	1,29	3,70
März	38,30		33,07		22,56		5,23		15,78		6,08		6,17		1,25	
April	38,87		33,65		23,29		5,22		15,10		5,64		6,23		1,45	
Mai	37,17	116,51	32,16	100,99	21,43	68,59	5,01	15,52	14,28	44,57	5,37	16,52	5,86	18,53	1,17	3,89
Juni	40,47		35,18		23,87		5,29		15,19		5,51		6,44		1,27	
Juli	38,56		33,71		23,00		4,85		14,45		5,78		5,67		1,08	
Aug.	40,94	120,33	35,60	104,70	23,72	70,18	5,34	15,63	15,02	45,04	6,26	17,98	6,11	18,16	1,20	3,54
Sept.	40,83		35,39		23,46		5,44		15,57		5,94		6,38		1,26	
Okt.	39,94		34,52		23,12		5,42		15,15		5,78		6,21		1,24	
Nov.	40,74	121,34	35,26	105,18	23,86	70,91	5,48	16,16	15,78	45,60	5,73	16,99	6,42	19,05	1,28	3,70
Dez.	40,66		35,40		23,93		5,26		14,67		5,48		6,42		1,18	
2003 Jan.	39,93		34,38		23,11		5,55		14,71		5,72		6,33		1,21	
Febr.	40,15	120,71	34,77	105,01	23,55	71,43	5,38	15,70	14,92	43,32	5,48	16,34	6,36	18,49	1,21	3,50
März	40,63		35,86		24,77		4,77		13,69		5,14		5,80		1,08	
April	39,21		33,74		23,13		5,47		14,08		5,04		6,27		1,10	
Mai	39,91	119,26	34,52	102,79	23,03	69,33	5,39	16,47	14,63	42,91	5,21	15,26	6,46	19,05	1,16	3,40
Juni	40,14		34,53		23,17		5,61		14,20		5,01		6,32		1,14	
Juli	41,03		35,60		23,88		5,43		14,53		4,91		6,28		1,16	
Aug.	41,05	125,27	35,51	108,77	23,73	73,19	5,54	16,50	14,62	44,04	5,13	15,44	6,50	19,33	1,40	3,76
Sept.	43,19		37,66		25,58		5,53		14,89		5,40		6,55		1,20	
Okt.	41,04		36,03		24,49		5,01		13,71		4,96		6,01		1,12	
Nov.	42,22	126,92	36,72	110,86	25,26	75,31	5,50	16,06	14,65	42,95	5,03	15,06	6,63	19,25	1,13	3,46
Dez.	43,66		38,11		25,56		5,55		14,59		5,07		6,61		1,21	
2004 Jan.	43,00		36,80		25,16		6,20		14,85		5,34		7,21		1,37	
Febr.	42,86	129,99	37,00	111,95	25,07	76,20	5,86	18,04	15,46	45,31	5,33	15,70	7,00	21,06	1,26	3,99
März	44,13		38,15		25,97		5,98		15,00		5,03		6,85		1,36	
April	44,68		38,11		25,61		6,57		16,44		5,71		7,27		1,34	
Mai	46,05	134,91	39,56	115,73	26,39	78,00	6,49	19,18	16,18	48,13	5,53	16,51	7,50	21,87	1,50	4,24
Juni	44,18		38,06		26,00		6,12		15,51		5,27		7,10		1,40	
Juli	45,21		38,89		26,42		6,32		16,06		5,45		7,16		1,40	
Aug.	45,02	135,91	39,20	117,66	27,11	81,06	5,82	18,25	15,40	46,75	5,24	16,03	6,61	20,42	1,41	4,13
Sept.	45,68		39,57		27,53		6,11		15,29		5,34		6,65		1,32	
Okt.	46,09		39,93		27,33		6,16		15,37		5,34		6,89		1,39	
Nov.	46,87	137,36	40,67	118,48	27,64	80,72	6,20	18,88	15,23	46,45	5,21	15,88	6,82	20,61	1,43	4,20
Dez.	44,40		37,88		25,75		6,52		15,85		5,33		6,90		1,38	
2005 Jan.	47,23		40,13		27,56		7,10		15,80		5,48		7,80		1,69	
Febr.	45,87	139,65	39,42	119,51	27,15	82,53	6,45	20,14	15,85	47,72	5,38	16,33	7,13	22,07	1,54	4,74
März	46,55		39,96		27,82		6,59		16,07		5,47		7,14		1,51	
April	46,65		40,14		27,63		6,51		15,72		5,31		7,06		1,52	
Mai	48,69	143,24	41,82	123,28	28,18	84,04	6,87	19,96	16,16	48,30	5,55	16,59	7,16	21,40	1,58	4,70
Juni	47,90		41,32		28,23		6,58		16,42		5,73		7,18		1,60	
Juli	47,92		41,07		27,86		6,85		17,32		5,58		7,63		1,68	
Aug.	48,79	147,31	41,75	126,04	28,48	85,99	7,04	21,27	18,02	53,17	6,07	17,67	8,08	23,64	1,83	5,20
Sept.	50,60		43,22		29,65		7,38		17,83		6,02		7,93		1,69	
Okt.	49,89		42,70		28,98		7,19		18,01		6,30		7,78		1,67	
Nov.	49,54	149,61	42,69	128,43	28,56	86,21	6,85	21,18	17,09	52,33	5,90	18,26	7,50	22,91	1,48	4,70
Dez.	50,18		43,04		28,67		7,14		17,23		6,06		7,63		1,55	
2006 Jan.	52,52		44,95		30,79		7,57		16,93		5,93		8,15		1,53	

Quelle der Ursprungswerte: Statistisches Bundesamt. — * Erfasst nach Bestimmungsländern (Verbrauchsländern). Zugehörigkeit der Länder zu den einzelnen Ländergruppen nach dem neuesten Stand. — 1 Ab Mai 2004

größere Unsicherheit der Ergebnisse für die europäischen Länder insgesamt und die EU-Länder durch die Änderung in der Erfassung des Außenhandels mit den 10 neuen EU-Mitgliedstaaten.

III. Außenwirtschaft

3. Ausfuhr nach Ländergruppen *)



* Erfasst nach Bestimmungsländern (Verbrauchsländern).

III. Außenwirtschaft

4. Ausfuhr nach Warengruppen *)

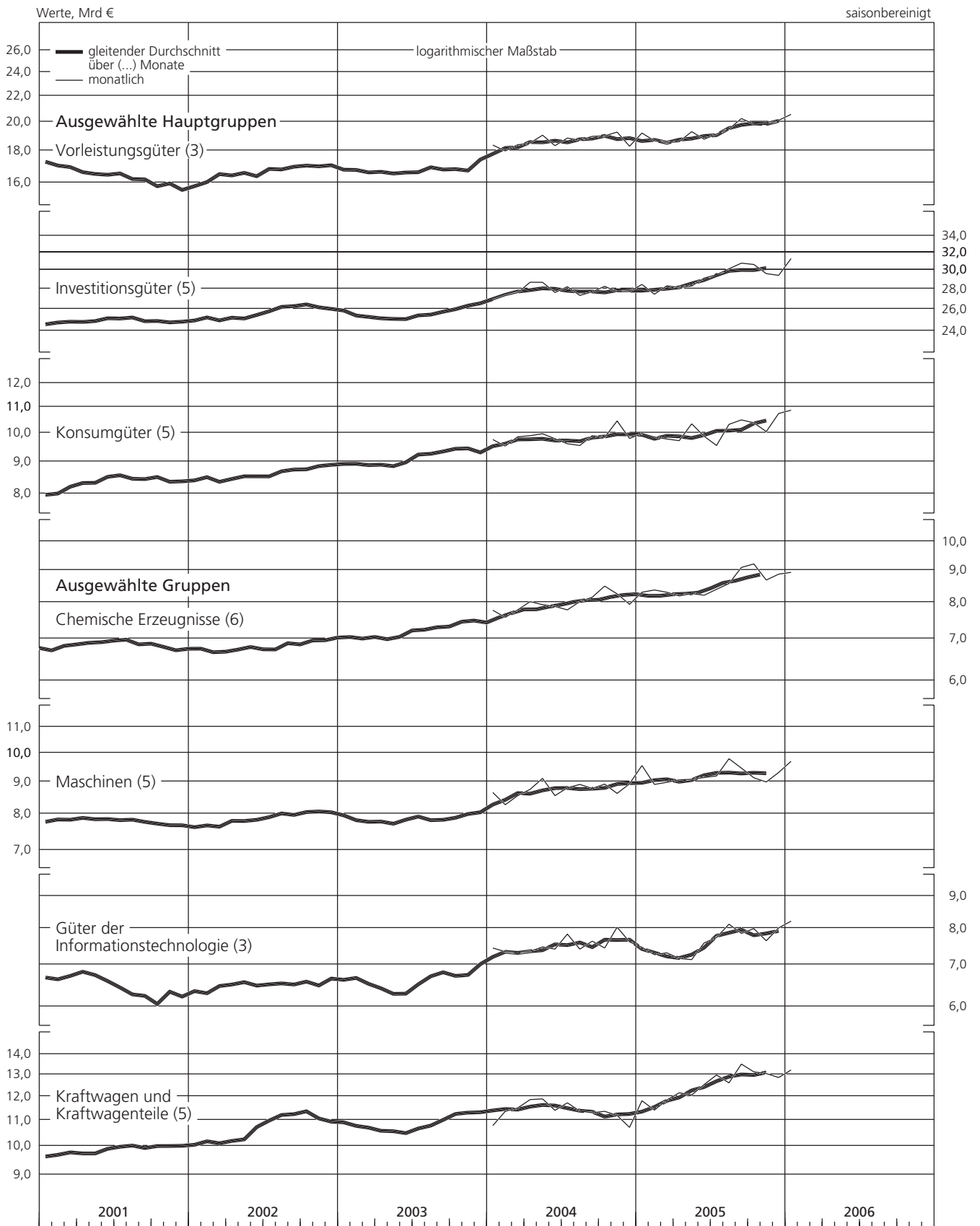
		Werte, Mrd €												saisonbereinigt	
		Ausgewählte Hauptgruppen						Ausgewählte Gruppen							
		Vorleistungsgüter		Investitionsgüter 1)		Konsumgüter 2)		Chemische Erzeugnisse		Maschinen		Güter der Informationstechnologie 3)		Kraftwagen und Kraftwagenteile	
Zeit		monatlich	viertelj.	monatlich	viertelj.	monatlich	viertelj.	monatlich	viertelj.	monatlich	viertelj.	monatlich	viertelj.	monatlich	viertelj.
2001	Febr.	17,43	51,33	24,79	74,83	8,48	24,23	7,03	20,24	8,05	23,50	6,70	19,98	9,86	29,73
	März	16,82		24,52		7,99		6,56		7,85		6,59		9,64	
	April	16,79		25,18		8,09		6,81		7,92		6,94		9,60	
	Mai	16,49	49,77	24,58	75,17	8,89	25,30	7,38	21,05	7,87	23,66	7,01	20,29	9,72	29,36
	Juni	16,49		25,41		8,32		6,86		7,87		6,34		10,04	
	Juli	16,64		25,19		8,51		6,89		7,85		6,50		9,86	
	Aug.	16,73	48,85	25,82	76,05	8,92	25,77	7,13	20,82	7,88	23,49	6,55	18,90	10,47	30,31
	Sept.	15,48		25,04		8,34		6,80		7,76		5,85		9,98	
	Okt.	16,58		25,07		8,34		6,96		7,94		6,40		9,94	
	Nov.	15,52	48,07	23,69	74,07	8,27	25,44	6,66	20,58	7,55	23,09	6,00	19,09	9,59	29,75
	Dez.	15,97		25,31		8,83		6,96		7,60		6,69		10,22	
	2002	Jan.	15,44		25,17		8,19		6,41		7,66		6,06		10,48
Febr.		16,18	48,31	25,36	76,14	8,40	25,08	6,62	20,05	7,75	23,08	6,38	18,98	10,02	30,63
März		16,69		25,61		8,49		7,02		7,67		6,54		10,13	
April		16,87		25,12		8,77		6,98		7,80		6,57		10,23	
Mai		15,94	49,97	23,92	75,48	8,11	25,51	6,14	20,15	7,42	23,71	6,49	19,77	9,86	31,00
Juni		17,16		26,44		8,63		7,03		8,49		6,71		10,91	
Juli		16,26		24,97		8,82		6,73		7,73		6,32		10,32	
Aug.		17,27	50,60	27,25	79,07	8,48	26,06	7,00	20,41	7,84	23,75	6,58	19,68	12,50	34,34
Sept.		17,07		26,85		8,76		6,68		8,18		6,78		11,52	
Okt.		16,77		26,05		8,92		6,95		7,97		6,24		11,02	
Nov.		17,48	51,18	26,80	78,65	8,91	26,68	7,08	20,88	8,27	24,39	6,79	19,53	11,08	33,01
Dez.		16,93		25,80		8,85		6,85		8,15		6,50		10,91	
2003	Jan.	16,98		25,84		9,01		7,33		7,93		6,74		11,02	
	Febr.	16,64	50,51	26,10	77,22	8,96	27,04	7,03	21,45	8,06	23,51	6,70	20,08	10,87	32,77
	März	16,89		25,28		9,07		7,09		7,52		6,64		10,88	
	April	16,52		24,42		8,93		7,05		7,57		6,31		10,38	
	Mai	16,75	49,85	25,16	74,77	8,64	26,64	6,83	20,99	7,91	23,45	6,38	18,94	10,56	31,34
	Juni	16,58		25,19		9,07		7,11		7,97		6,25		10,40	
	Juli	16,70		25,83		8,73		6,98		7,75		6,32		10,79	
	Aug.	16,81	51,00	25,18	77,16	9,70	28,66	7,39	22,47	8,10	23,87	7,04	20,20	10,51	32,58
	Sept.	17,49		26,15		10,23		8,10		8,02		6,84		11,28	
	Okt.	16,28		25,52		8,77		7,17		7,39		6,62		11,13	
	Nov.	16,89	50,39	26,56	79,12	9,47	27,44	7,22	21,62	8,02	23,46	6,77	20,30	11,55	34,69
	Dez.	17,22		27,04		9,20		7,23		8,05		6,91		12,01	
2004	Jan.	18,37		26,88		9,76		7,77		8,65		7,44		10,78	
	Febr.	17,98	54,74	27,31	81,80	9,53	29,15	7,57	23,12	8,27	25,47	7,34	22,10	11,36	33,64
	März	18,39		27,61		9,86		7,78		8,55		7,32		11,50	
	April	18,51		28,69		9,90		8,02		8,75		7,35		11,86	
	Mai	19,05	55,89	28,68	85,00	9,97	29,66	7,93	23,83	9,11	26,41	7,47	22,23	11,89	35,15
	Juni	18,33		27,63		9,79		7,88		8,55		7,41		11,40	
	Juli	18,85		28,22		9,61		7,78		8,80		7,83		11,72	
	Aug.	18,70	56,52	27,33	83,25	9,55	29,06	8,02	23,95	8,91	26,49	7,41	22,87	11,37	34,39
	Sept.	18,97		27,70		9,90		8,15		8,78		7,63		11,30	
	Okt.	19,00		28,26		9,84		8,49		8,92		7,44		11,36	
	Nov.	19,27	56,56	27,70	83,68	10,45	30,09	8,25	24,68	8,62	26,47	8,03	23,08	11,19	33,26
	Dez.	18,29		27,72		9,80		7,94		8,93		7,61		10,71	
2005	Jan.	19,20		28,46		9,98		8,30		9,55		7,46		11,81	
	Febr.	18,66	56,40	27,45	84,22	9,85	29,61	8,37	24,97	9,51	27,44	7,26	22,03	11,41	35,06
	März	18,54		28,31		9,78		8,30		8,98		7,31		11,84	
	April	18,60		28,15		9,72		8,19		9,06		7,16		12,16	
	Mai	19,30	56,67	28,29	85,56	10,34	29,94	8,26	24,66	9,08	27,28	7,13	21,87	12,06	36,75
	Juni	18,77		29,12		9,88		8,21		9,14		7,58		12,53	
	Juli	19,13		29,49		9,55		8,39		9,19		7,73		12,98	
	Aug.	19,49	58,87	30,14	90,40	10,32	30,36	8,57	26,05	9,79	28,44	8,12	23,70	12,61	39,10
	Sept.	20,25		30,77		10,49		9,09		9,46		7,85		13,51	
	Okt.	19,85		30,62		10,38		9,21		9,13		7,99		13,13	
	Nov.	19,80	59,77	29,61	89,65	10,05	31,17	8,68	26,76	8,99	27,43	7,64	23,64	13,05	39,04
	Dez.	20,12		29,42		10,74		8,87		9,31		8,01		12,86	
2006	Jan.	20,56		31,29		10,87		8,93		9,70		8,21		13,22	

Quelle der Ursprungswerte: Statistisches Bundesamt. — * Ohne Zuschätzungen für Meldeausfälle und nicht meldepflichtigen Außenhandel. — 1 Einschl. Kraftwagen und Kraftwagenteile. — 2 Einschl. Druckerzeugnisse. — 3 Büromaschinen, Datenverarbeitungsgeräte und -einrichtungen,

feinmechanische und optische Erzeugnisse. — 4 Ab Mai 2004 größere Unsicherheit der Ergebnisse durch Änderung in der Erfassung des Außenhandels mit den 10 neuen EU-Mitgliedstaaten.

III. Außenwirtschaft

4. Ausfuhr nach Warengruppen



III. Außenwirtschaft

5. Einfuhr nach Ländergruppen *)

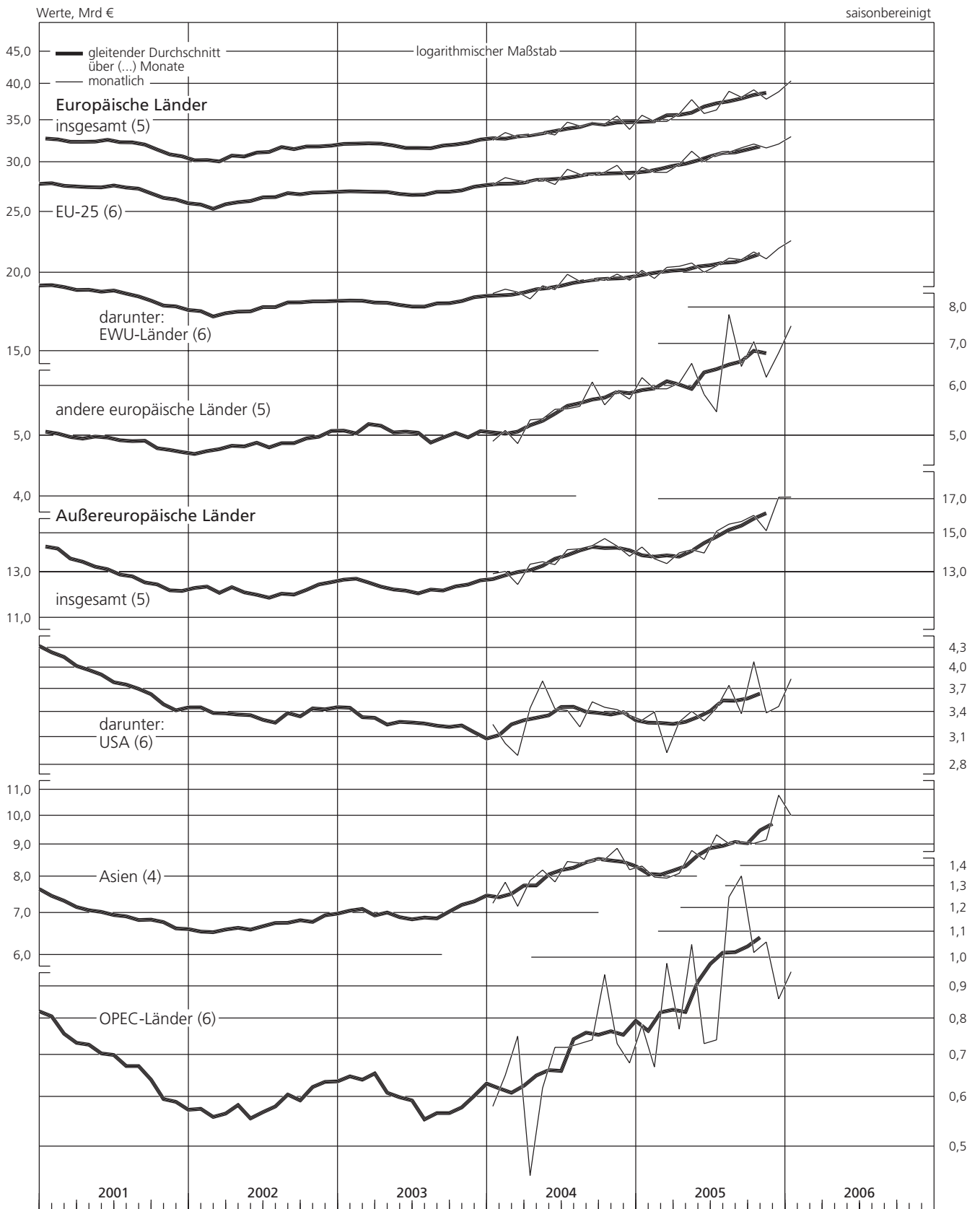
		Werte, Mrd €																saisonbereinigt	
		Europäische Länder								Außereuropäische Länder									
		insgesamt (R)		EU-Länder (25) (R)		darunter:				insgesamt (R)		darunter:						OPEC-Länder	
						EWU-Länder		andere europäische Länder				USA		Asien					
Zeit		monatlich	viertelj.	monatlich	viertelj.	monatlich	viertelj.	monatlich	viertelj.	monatlich	viertelj.	monatlich	viertelj.	monatlich	viertelj.	monatlich	viertelj.		
2001	Febr.	32,69	96,64	27,54	81,60	19,16	55,65	5,15	15,04	14,40	42,23	4,28	12,56	7,41	22,09	0,84	2,27		
	März	31,03		26,21		17,81		4,82		13,33		4,00		7,12		0,65			
	April	33,60		28,53		19,60		5,07		13,74		3,72		7,33		0,78			
	Mai	32,19	98,69	27,31	83,82	18,98	57,53	4,88	14,87	12,70	40,14	3,99	11,70	6,89	21,29	0,59	2,14		
	Juni	32,90		27,98		18,95		4,92		13,70		3,99		7,07		0,77			
	Juli	32,80		27,46		18,75		5,34		13,18		3,92		6,95		0,75			
	Aug.	32,12	97,10	27,39	82,21	18,37	55,41	4,73	14,89	12,71	38,35	3,88	11,15	7,01	20,71	0,70	2,08		
	Sept.	32,18		27,36		18,29		4,82		12,46		3,35		6,75		0,63			
	Okt.	32,07		27,27		18,32		4,80		12,27		3,52		6,70		0,61			
	Nov.	31,60	93,53	26,64	79,10	17,82	53,41	4,96	14,43	12,29	37,28	3,64	10,72	6,99	20,45	0,59	1,77		
	Dez.	29,86		25,19		17,27		4,67		12,72		3,56		6,76		0,57			
	2002	Jan.	29,38		24,80		16,80		4,58		11,37		3,12		6,13		0,49		
Febr.		31,07	90,30	26,44	76,45	18,05	51,74	4,63	13,85	12,33	36,64	3,42	10,11	6,63	19,51	0,66	1,68		
März		29,85		25,21		16,89		4,64		12,94		3,57		6,75		0,53			
April		31,75		26,54		17,89		5,21		12,60		3,53		6,70		0,62			
Mai		29,07	93,49	24,23	78,56	15,76	52,18	4,84	14,93	11,31	36,56	3,21	10,27	6,39	19,89	0,49	1,72		
Juni		32,67		27,79		18,53		4,88		12,65		3,53		6,80		0,61			
Juli		30,54		25,97		17,41		4,57		11,16		3,03		6,57		0,60			
Aug.		32,08	94,74	27,11	80,41	18,14	54,11	4,97	14,33	12,41	35,51	3,38	9,64	7,03	20,32	0,49	1,70		
Sept.		32,12		27,33		18,56		4,79		11,94		3,23		6,72		0,61			
Okt.		31,90		26,68		17,87		5,22		12,21		3,32		6,81		0,69			
Nov.		31,45	95,43	26,57	80,33	17,60	54,03	4,88	15,10	12,45	36,86	3,92	10,52	6,83	20,50	0,65	1,87		
Dez.		32,08		27,08		18,56		5,00		12,20		3,28		6,86		0,53			
2003	Jan.	32,11		26,99		17,80		5,12		13,65		3,63		7,39		0,78			
	Febr.	32,60	97,62	27,27	81,92	18,15	54,69	5,33	15,70	12,46	38,90	3,31	10,33	6,98	21,51	0,56	1,96		
	März	32,91		27,66		18,74		5,25		12,79		3,39		7,14		0,62			
	April	31,59		26,97		18,00		4,62		12,68		3,28		7,04		0,76			
	Mai	32,29	95,78	26,41	80,32	17,54	53,37	5,88	15,46	11,31	36,69	3,21	9,72	6,71	21,04	0,60	1,98		
	Juni	31,90		26,94		17,83		4,96		12,70		3,23		7,29		0,62			
	Juli	31,54		26,84		17,71		4,70		11,83		3,14		6,66		0,51			
	Aug.	31,46	94,59	26,14	80,05	17,29	53,11	5,32	14,54	12,52	36,42	3,51	9,99	6,82	20,37	0,50	1,59		
	Sept.	31,59		27,07		18,11		4,52		12,07		3,34		6,89		0,58			
	Okt.	32,12		27,14		17,98		4,98		12,16		3,21		7,20		0,52			
	Nov.	33,48	97,74	28,06	82,21	18,81	54,70	5,42	15,53	12,49	37,41	3,05	9,40	7,37	22,09	0,68	1,82		
	Dez.	32,14		27,01		17,91		5,13		12,76		3,14		7,52		0,62			
2004	Jan.	32,53		27,63		18,55		4,90		12,94		3,25		7,26		0,58			
	Febr.	33,47	98,92	28,37	84,06	18,84	56,03	5,10	14,86	13,05	38,43	3,03	9,18	7,84	22,28	0,65	1,98		
	März	32,92		28,06		18,64		4,86		12,44		2,90		7,18		0,75			
	April	33,20		27,90		18,18		5,30		13,40		3,45		7,89		0,45			
	Mai	33,50	99,87	28,18	83,74	19,08	56,07	5,32	16,13	13,52	40,30	3,81	10,70	8,20	23,94	0,62	1,79		
	Juni	33,17		27,66		18,81		5,51		13,38		3,44		7,85		0,72			
	Juli	34,77		29,25		19,90		5,52		14,13		3,42		8,46		0,72			
	Aug.	34,28	103,76	28,71	86,58	19,39	58,84	5,57	17,18	14,18	42,65	3,22	10,17	8,41	25,36	0,73	2,19		
	Sept.	34,71		28,62		19,55		6,09		14,34		3,53		8,49		0,74			
	Okt.	34,54		28,94		19,46		5,60		14,72		3,46		8,52		0,94			
	Nov.	35,57	103,97	29,68	86,76	19,91	58,84	5,89	17,21	14,32	42,84	3,43	10,25	8,88	25,61	0,73	2,35		
	Dez.	33,86		28,14		19,47		5,72		13,80		3,36		8,21		0,68			
2005	Jan.	35,66		29,47		20,19		6,19		14,27		3,30		8,32		0,78			
	Febr.	34,87	105,39	28,93	87,32	19,60	60,20	5,94	18,07	13,67	41,37	3,40	9,63	7,99	24,27	0,67	2,43		
	März	34,86		28,92		20,41		5,94		13,43		2,93		7,96		0,98			
	April	35,85		29,78		20,49		6,07		13,97		3,28		8,10		0,77			
	Mai	37,77	109,51	31,25	91,10	20,74	61,28	6,52	18,41	14,13	42,06	3,41	9,98	8,81	25,43	1,05	2,55		
	Juni	35,89		30,07		20,05		5,82		13,96		3,29		8,52		0,73			
	Juli	36,36		30,90		20,52		5,46		15,12		3,45		9,33		0,74			
	Aug.	38,94	113,40	31,14	93,69	21,11	62,63	7,80	19,71	15,52	46,31	3,75	10,58	9,03	27,46	1,25	3,34		
	Sept.	38,10		31,65		21,00		6,45		15,67		3,38		9,10		1,35			
	Okt.	39,15		32,09		21,60		7,06		16,03		4,09		9,04		1,02			
	Nov.	37,83	115,85	31,63	95,81	21,06	64,55	6,20	20,04	15,15	48,31	3,39	10,95	9,16	28,99	1,06	2,94		
	Dez.	38,87		32,09		21,89		6,78		17,13		3,47		10,79		0,86			
2006	Jan.	40,45		32,97		22,51		7,48		17,14		3,84		10,02		0,95			

Quelle der Ursprungswerte: Statistisches Bundesamt. — * Erfasst nach Ursprungsländern (Herstellungsländern). Zugehörigkeit der einzelnen Ländergruppen nach dem neuesten Stand. — 1 Ab Mai 2004

größere Unsicherheit der Ergebnisse für die europäischen Länder insgesamt und die EU-Länder durch die Änderung in der Erfassung des Außenhandels mit den 10 neuen EU-Mitgliedstaaten.

III. Außenwirtschaft

5. Einfuhr nach Ländergruppen *)



* Erfasst nach Ursprungsländern (Herstellungsländern).

III. Außenwirtschaft

6. Einfuhr nach Warengruppen

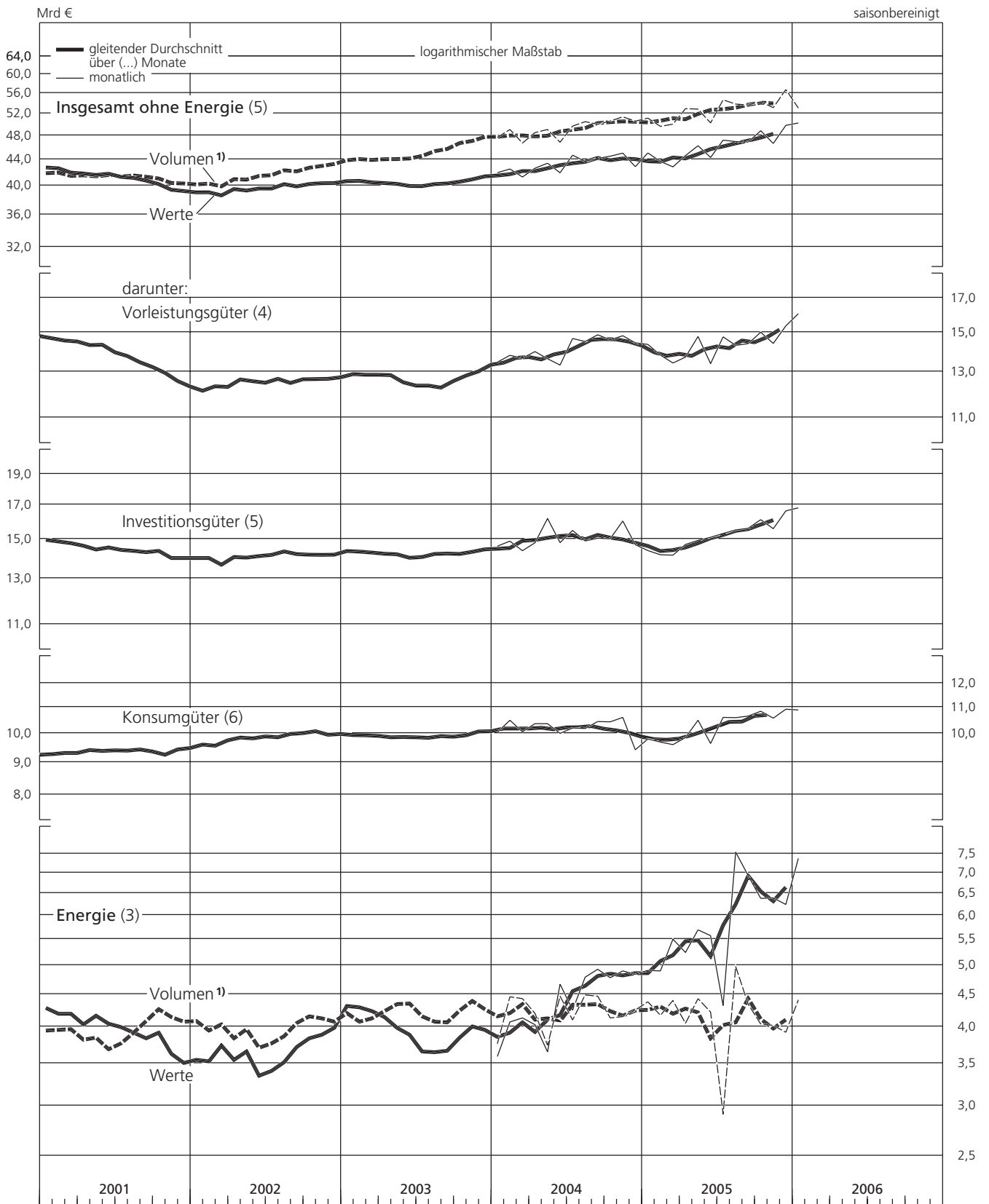
		Mrd €										saisonbereinigt			
		Werte										Volumen 1)			
		insgesamt ohne Energie (R)		darunter:				Energie 2) 5)				insgesamt ohne Energie (R)		Energie 2) 5)	
				Vorleistungsgüter 2)		Investitionsgüter 2) 3)									
Zeit		monatlich	viertelj.	monatlich	viertelj.	monatlich	viertelj.	monatlich	viertelj.	monatlich	viertelj.	monatlich	viertelj.	monatlich	viertelj.
2001	Febr.	43,03	126,42	15,09	43,58	15,35	44,88	9,56	27,77	4,12	12,64	42,69	124,99	3,85	11,90
	März	40,42		14,06		14,28		9,16		4,01		40,52		3,82	
	April	42,90		14,90		14,69		9,60		4,49		42,25		4,26	
	Mai	41,29	126,44	14,21	43,44	14,65	43,85	9,37	28,31	3,66	12,55	40,88	125,32	3,41	11,58
	Juni	42,25		14,33		14,51		9,34		4,40		42,19		3,91	
	Juli	41,92		14,14		14,39		9,65		4,12		41,94		3,78	
	Aug.	41,38	123,83	13,35	40,96	14,80	43,24	9,39	28,33	3,50	11,78	41,50	124,63	3,65	11,80
	Sept.	40,53		13,47		14,05		9,29		4,16		41,19		4,37	
	Okt.	40,52		13,07		14,40		9,52		3,88		41,58		4,29	
	Nov.	40,20	120,07	13,21	38,51	14,16	43,28	9,62	28,05	3,75	10,91	41,26	123,47	4,19	12,49
	Dez.	39,35		12,23		14,72		8,91		3,28		40,63		4,01	
2002	Jan.	37,27		11,97		12,99		9,01		3,53		38,16		4,08	
	Febr.	39,59	116,46	12,08	36,50	14,05	41,43	10,45	29,05	3,86	10,63	40,83	119,84	4,20	11,87
	März	39,60		12,45		14,39		9,59		3,24		40,85		3,59	
	April	40,25		13,00		14,15		10,24		4,16		41,86		4,35	
	Mai	37,14	119,19	11,87	38,31	13,03	42,09	9,38	29,67	3,29	11,02	38,67	123,98	3,62	11,93
	Juni	41,80		13,44		14,91		10,05		3,57		43,45		3,96	
	Juli	38,52		12,11		13,90		9,61		3,23		40,46		3,58	
	Aug.	41,09	119,82	12,74	37,44	14,83	43,14	10,31	29,88	3,45	10,58	43,64	126,52	3,79	11,63
	Sept.	40,21		12,59		14,41		9,96		3,90		42,42		4,26	
	Okt.	40,32		12,69		13,97		10,10		3,85		42,44		4,15	
	Nov.	40,16	120,75	12,78	38,23	14,21	41,90	10,08	30,41	3,80	11,71	42,58	128,36	4,09	12,41
	Dez.	40,27		12,76		13,72		10,23		4,06		43,34		4,17	
2003	Jan.	41,68		12,64		14,79		10,03		4,14		45,01		4,00	
	Febr.	40,33	123,77	12,99	38,98	14,48	44,18	9,56	29,69	4,78	12,92	43,96	134,38	4,49	12,28
	März	41,76		13,35		14,91		10,10		4,00		45,41		3,79	
	April	40,35		12,64		14,04		9,90		3,97		43,52		4,14	
	Mai	39,13	120,64	12,67	38,20	13,46	41,99	9,97	29,99	4,52	11,99	42,67	131,76	4,83	13,08
	Juni	41,16		12,89		14,49		10,12		3,50		45,57		4,11	
	Juli	39,76		12,05		14,33		9,74		3,67		44,08		4,18	
	Aug.	40,19	120,21	12,04	36,76	14,05	42,62	9,65	29,40	3,84	10,98	45,86	135,50	4,23	12,26
	Sept.	40,26		12,67		14,24		10,01		3,47		45,56		3,85	
	Okt.	40,62		12,52		14,23		9,78		3,73		46,64		4,16	
	Nov.	41,64	123,29	13,26	38,80	14,62	43,05	10,36	30,12	4,39	12,06	47,41	143,10	4,78	13,24
	Dez.	41,03		13,02		14,20		9,98		3,94		49,05		4,30	
2004	Jan.	41,94		13,46		14,62		10,04		3,59		47,69		3,76	
	Febr.	42,51	125,74	13,80	40,92	14,89	43,89	10,49	30,59	4,07	11,79	49,08	143,49	4,46	12,65
	März	41,29		13,66		14,38		10,06		4,13		46,72		4,43	
	April	42,63		13,99		14,80		10,36		4,03		48,52		4,20	
	Mai	43,41	127,97	13,63	40,94	16,17	45,78	10,36	30,72	3,65	12,35	49,08	144,45	3,74	12,41
	Juni	41,93		13,32		14,81		10,00		4,67		46,85		4,47	
	Juli	44,70		14,67		15,48		10,20		4,25		49,69		4,10	
	Aug.	43,71	132,58	14,51	44,05	14,90	45,43	10,18	30,82	4,79	13,97	50,50	150,22	4,49	13,06
	Sept.	44,17		14,87		15,05		10,44		4,93		50,03		4,47	
	Okt.	44,53		14,60		15,02		10,43		4,78		50,60		4,13	
	Nov.	45,04	132,44	14,82	43,86	16,02	45,74	10,60	30,45	4,90	14,52	51,40	152,59	4,15	12,53
	Dez.	42,87		14,44		14,70		9,42		4,84		50,59		4,25	
2005	Jan.	45,07		14,36		14,39		9,80		4,91		51,15		4,38	
	Febr.	43,69	131,60	13,81	41,59	14,17	42,71	9,69	29,09	4,90	15,31	49,64	150,83	4,17	12,95
	März	42,84		13,42		14,15		9,60		5,50		50,04		4,40	
	April	44,63		13,71		14,71		9,85		5,24		52,94		4,05	
	Mai	46,27	135,23	14,78	41,88	14,93	44,74	10,49	29,98	5,69	16,50	52,86	156,06	4,43	12,70
	Juni	44,33		13,39		15,10		9,64		5,57		50,26		4,22	
	Juli	47,21		14,76		15,31		10,60		4,32		54,67		2,91	
	Aug.	46,97	141,07	14,31	43,47	15,51	46,42	10,59	31,84	7,55	18,80	53,83	162,16	4,98	12,23
	Sept.	46,89		14,40		15,60		10,65		6,93		53,66		4,34	
	Okt.	48,86		15,01		16,10		10,84		6,38		54,29		4,04	
	Nov.	46,65	145,33	14,41	44,78	15,58	48,30	10,57	32,33	6,39	19,01	53,14	164,18	4,02	11,98
	Dez.	49,82		15,36		16,62		10,92		6,24		56,75		3,92	
2006	Jan.	50,26		16,06		16,81		10,89		7,38		53,06		4,41	

Quelle der Ursprungswerte: Statistisches Bundesamt. — 1 Errechnet unter Verwendung von Durchschnittswertindizes auf Basis 2000 = 100. — 2 Ohne Zuschätzungen für Meldeausfälle und nicht meldepflichtigen Außenhandel. — 3 Einschl. Kraftwagen und Kraftwagenteilen. — 4 Einschl.

Druckerzeugnissen. — 5 Kohle, Torf, Erdöl, Erdgas, Kokereierzeugnisse, Mineralölerzeugnisse, Spalt- und Brutstoffe sowie elektrischer Strom. — 6 Ab Mai 2004 größere Unsicherheit der Ergebnisse durch Änderung in der Erfassung des Außenhandels mit den 10 neuen EU-Mitgliedstaaten.

III. Außenwirtschaft

6. Einfuhr nach Warengruppen



1 Errechnet unter Verwendung von Durchschnittswertindizes auf Basis 2000 = 100.

III. Außenwirtschaft
noch: 6. Einfuhr nach Warengruppen *)

Werte, Mrd €

saisonbereinigt

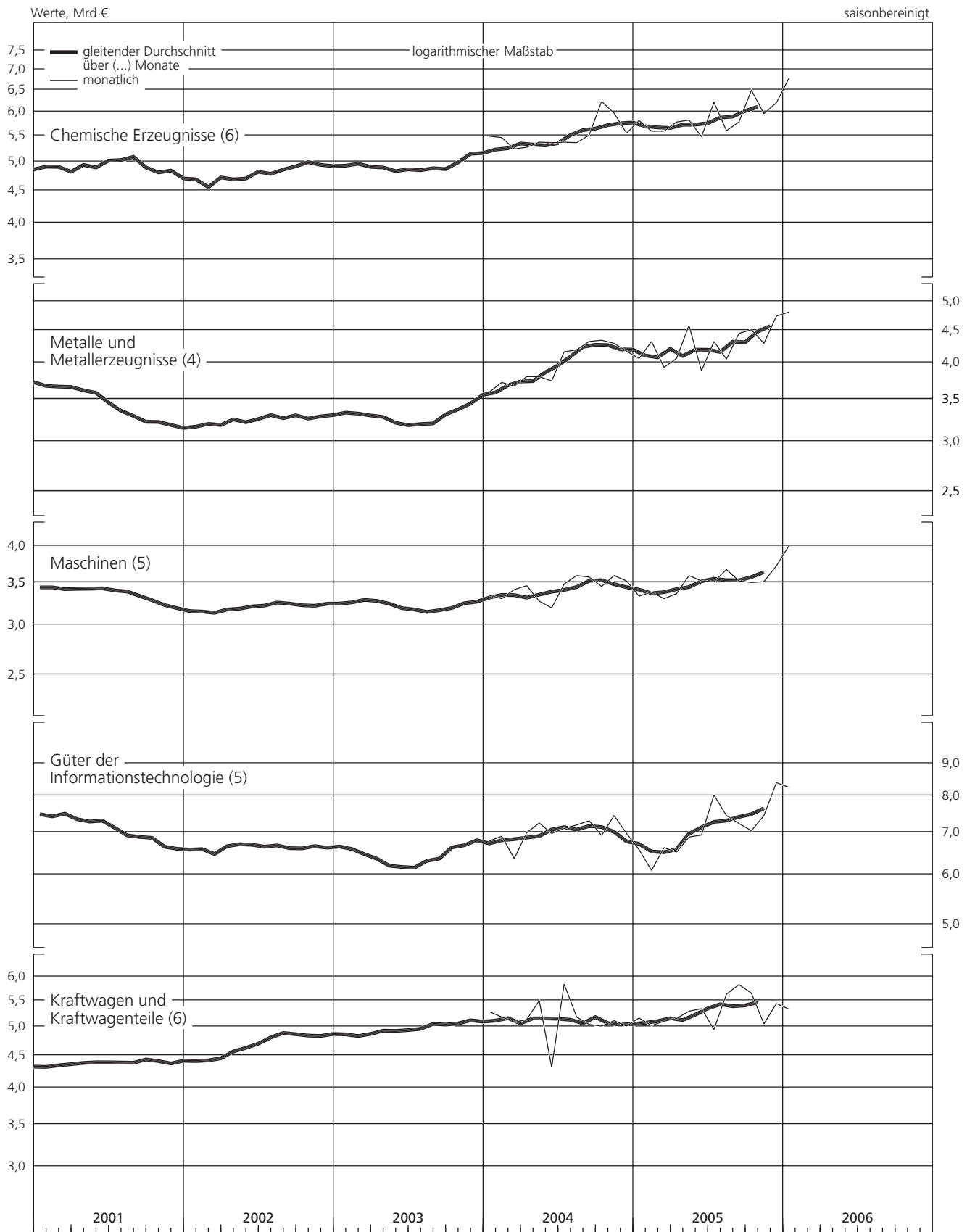
Zeit	Chemische Erzeugnisse		Metalle und Metallerzeugnisse		Maschinen		Güter der Informationstechnologie 1)		Kraftwagen und Kraftwagenteile	
	monatlich	viertelj.	monatlich	viertelj.	monatlich	viertelj.	monatlich	viertelj.	monatlich	viertelj.
2000 Okt.	4,86		3,65		3,41		7,71		4,35	
Nov.	4,80	15,25	3,82	11,23	3,51	10,43	7,88	22,94	4,18	12,77
Dez.	5,59		3,76		3,51		7,35		4,24	
2001 Jan.	4,39		3,66		3,43		7,88		4,32	
Febr.	5,18	14,03	3,71	10,99	3,45	10,24	7,38	22,30	4,70	13,26
März	4,46		3,62		3,36		7,04		4,24	
April	5,16		3,72		3,51		7,58		4,32	
Mai	4,78	15,01	3,64	10,89	3,40	10,36	7,73	22,43	4,33	13,00
Juni	5,07		3,53		3,45		7,12		4,35	
Juli	5,12		3,49		3,46		7,07		4,44	
Aug.	4,90	15,23	3,22	9,94	3,38	10,22	7,16	20,87	4,76	13,44
Sept.	5,21		3,23		3,38		6,64		4,24	
Okt.	5,22		3,28		3,33		6,75		4,30	
Nov.	5,14	14,26	3,21	9,70	3,18	9,71	6,93	20,63	4,31	13,28
Dez.	3,90		3,21		3,20		6,95		4,67	
2002 Jan.	4,59		3,09		3,09		6,06		4,28	
Febr.	5,10	14,07	3,14	9,50	3,20	9,45	6,39	19,10	4,53	13,31
März	4,38		3,27		3,16		6,65		4,50	
April	5,14		3,34		3,15		7,00		4,27	
Mai	4,34	14,37	3,04	9,78	3,13	9,56	6,36	20,36	4,38	13,52
Juni	4,89		3,40		3,28		7,00		4,87	
Juli	4,39		3,14		3,25		6,63		4,96	
Aug.	5,18	14,67	3,49	9,86	3,29	9,74	6,58	19,98	4,89	14,78
Sept.	5,10		3,23		3,20		6,77		4,93	
Okt.	4,91		3,25		3,31		6,52		4,92	
Nov.	4,80	14,95	3,28	9,86	3,22	9,68	6,66	19,78	4,86	14,52
Dez.	5,24		3,33		3,15		6,60		4,74	
2003 Jan.	4,84		3,34		3,26		6,86		4,81	
Febr.	4,88	14,69	3,31	10,05	3,32	9,90	6,58	20,10	4,85	14,80
März	4,97		3,40		3,32		6,66		5,14	
April	4,96		3,28		3,29		6,36		4,88	
Mai	5,01	14,87	3,25	9,77	3,30	9,79	5,98	18,67	4,68	14,53
Juni	4,90		3,24		3,20		6,33		4,97	
Juli	4,77		3,12		3,15		5,77		5,16	
Aug.	4,49	14,42	3,17	9,59	3,06	9,42	6,52	18,57	4,82	15,21
Sept.	5,16		3,30		3,21		6,28		5,23	
Okt.	4,87		3,27		3,16		6,76		5,02	
Nov.	5,22	14,90	3,55	10,24	3,30	9,74	6,59	20,45	5,22	15,14
Dez.	4,81		3,42		3,28		7,10		4,90	
2004 Jan.	5,49		3,59		3,34		6,78		5,28	
Febr.	5,46	16,19	3,72	10,98	3,30	10,05	6,90	20,04	5,18	15,54
März	5,24		3,67		3,41		6,36		5,08	
April	5,27		3,80		3,46		6,99		5,13	
Mai	5,37	16,00	3,80	11,34	3,27	9,92	7,24	21,20	5,50	14,94
Juni	5,36		3,74		3,19		6,97		4,31	
Juli	5,37		4,16		3,48		7,10		5,84	
Aug.	5,36	16,24	4,19	12,67	3,59	10,64	7,19	21,59	5,18	16,06
Sept.	5,51		4,32		3,57		7,30		5,04	
Okt.	6,23		4,34		3,45		6,92		5,01	
Nov.	5,97	17,75	4,29	12,80	3,59	10,56	7,44	21,33	5,11	15,13
Dez.	5,55		4,17		3,52		6,97		5,01	
2005 Jan.	5,81		4,06		3,33		6,57		5,16	
Febr.	5,59	16,99	4,32	12,31	3,38	10,01	6,09	19,28	5,02	15,28
März	5,59		3,93		3,30		6,62		5,10	
April	5,78		4,06		3,36		6,51		5,15	
Mai	5,82	17,08	4,58	12,52	3,59	10,47	6,88	20,32	5,29	15,78
Juni	5,48		3,88		3,52		6,93		5,34	
Juli	6,21		4,32		3,51		8,02		4,95	
Aug.	5,60	17,59	4,05	12,82	3,67	10,70	7,44	22,69	5,63	16,41
Sept.	5,78		4,45		3,52		7,23		5,83	
Okt.	6,49		4,51		3,50		7,04		5,65	
Nov.	5,96	18,65	4,29	13,54	3,51	10,73	7,44	22,87	5,05	16,14
Dez.	6,20		4,74		3,72		8,39		5,44	
2006 Jan.	6,78		4,81		4,00		8,25		5,33	

Quelle der Ursprungswerte: Statistisches Bundesamt. — * Ohne Zuschätzungen für Meldeausfälle und nicht meldepflichtigen Außenhandel. — 1 Büromaschinen, Datenverarbeitungsgeräte und -einrichtungen, fein-

mechanische und optische Erzeugnisse. — 2 Ab Mai 2004 größere Unsicherheit der Ergebnisse durch Änderung in der Erfassung des Außenhandels mit den 10 neuen EU-Mitgliedstaaten.

III. Außenwirtschaft

noch: 6. Einfuhr nach Warengruppen



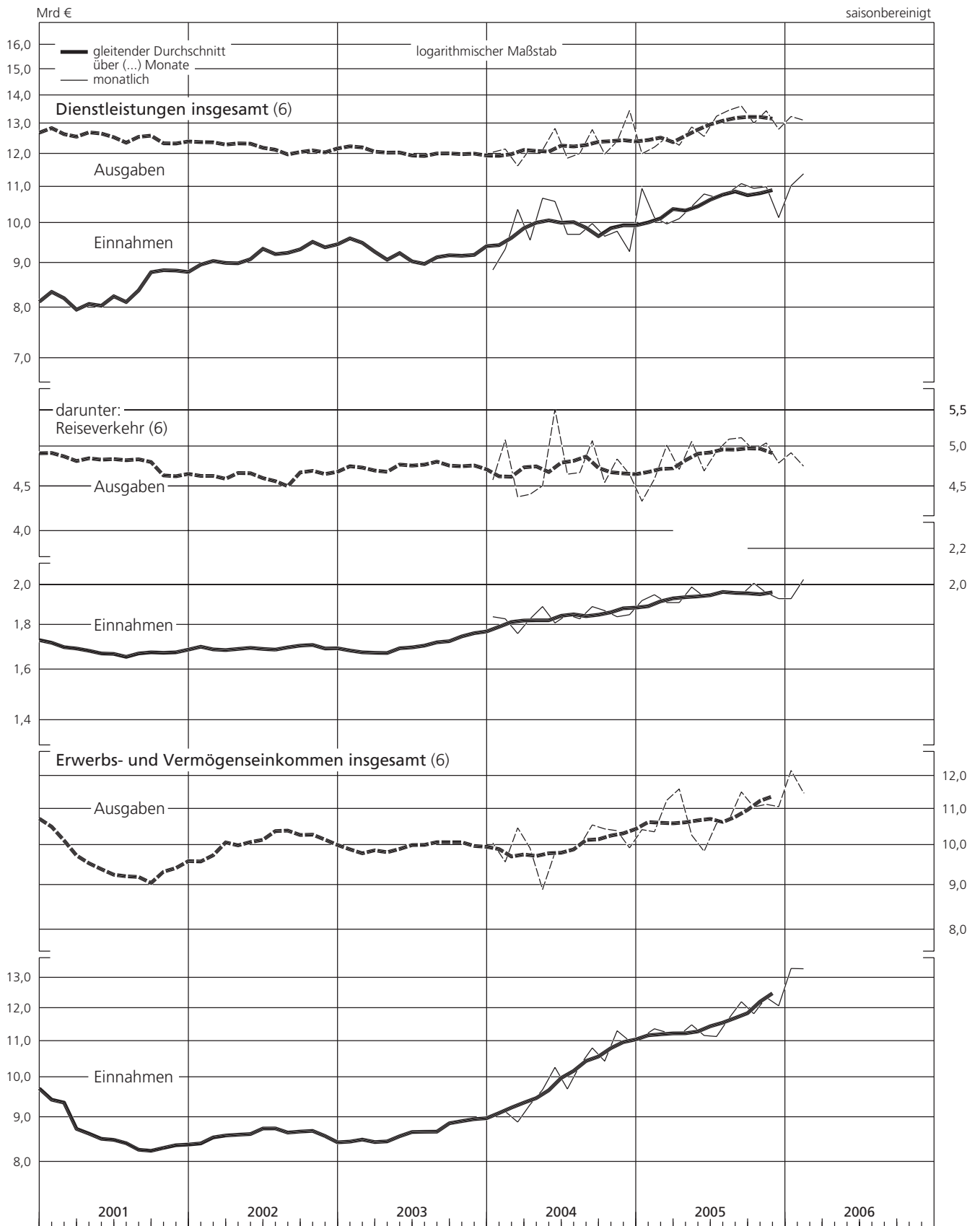
III. Außenwirtschaft

7. Dienstleistungen und Erwerbs- und Vermögenseinkommen

Mrd €														saisonbereinigt			
Zeit	Dienstleistungen								Erwerbs- und Vermögenseinkommen (R)								
	insgesamt				darunter:				insgesamt				darunter:				
	Einnahmen		Ausgaben (R)		Reiseverkehr				Einnahmen		Ausgaben		Vermögenseinkommen				
					Einnahmen		Ausgaben						Einnahmen		Ausgaben		
	monatl.	viertelj.	monatl.	viertelj.	monatl.	viertelj.	monatl.	viertelj.	monatl.	viertelj.	monatl.	viertelj.	monatl.	viertelj.	monatl.	viertelj.	
2000 Dez.	8,89		13,10		1,73		5,11		12,22		10,96		11,87		10,48		
2001 Jan.	8,00		12,50		1,74		4,96		8,68		10,33		8,33		9,79		
Febr.	8,76	24,04	12,75	38,18	1,74	5,13	4,92	14,60	9,12	26,13	10,27	30,85	8,77	25,07	9,73	29,22	
März	7,28		12,93		1,65		4,72		8,33		10,25		7,97		9,70		
April	9,38		13,50		1,73		4,91		8,74		9,81		8,40		9,30		
Mai	7,06	23,86	11,31	37,41	1,63	5,05	4,70	14,37	9,22	26,41	9,31	27,72	8,86	25,35	8,79	26,17	
Juni	7,42		12,60		1,69		4,76		8,45		8,60		8,09		8,08		
Juli	8,73		13,36		1,68		5,17		8,03		9,14		7,66		8,64		
Aug.	8,52	25,76	12,52	38,07	1,67	4,99	4,81	14,75	8,41	24,63	9,38	27,95	8,04	23,52	8,88	26,45	
Sept.	8,51		12,19		1,64		4,77		8,19		9,43		7,82		8,93		
Okt.	8,63		12,42		1,65		4,82		8,29		9,58		7,93		9,08		
Nov.	8,59	27,11	12,47	37,72	1,72	5,09	4,77	14,14	8,36	24,96	9,21	26,52	7,99	23,85	8,71	25,01	
Dez.	9,89		12,83		1,72		4,55		8,31		7,73		7,93		7,22		
2002 Jan.	9,01		11,85		1,67		4,17		8,41		10,78		7,99		10,26		
Febr.	8,47	25,79	12,48	36,92	1,68	5,06	4,75	13,86	8,77	25,45	9,93	31,18	8,37	24,25	9,41	29,60	
März	8,31		12,59		1,71		4,94		8,27		10,47		7,89		9,93		
April	9,67		12,30		1,73		4,67		8,44		9,53		8,02		8,98		
Mai	9,11	28,39	12,42	37,11	1,65	5,08	4,77	13,78	9,17	26,18	10,16	29,44	8,77	24,96	9,61	27,79	
Juni	9,61		12,39		1,70		4,34		8,57		9,75		8,17		9,20		
Juli	8,96		12,08		1,70		4,60		8,52		10,31		8,10		9,78		
Aug.	9,06	27,85	12,43	36,30	1,71	5,09	4,73	13,91	8,86	26,41	10,46	31,60	8,45	25,17	9,94	30,03	
Sept.	9,83		11,79		1,68		4,58		9,03		10,83		8,62		10,31		
Okt.	8,88		11,92		1,71		4,45		8,45		10,95		8,04		10,45		
Nov.	9,30	28,31	11,53	36,29	1,71	5,17	4,41	14,20	8,60	25,76	10,24	30,22	8,18	24,51	9,74	28,71	
Dez.	10,13		12,84		1,75		5,34		8,71		9,03		8,29		8,52		
2003 Jan.	10,08		12,39		1,72		4,72		8,61		10,37		8,20		9,87		
Febr.	8,24	28,60	12,05	36,99	1,61	5,02	4,49	13,96	8,16	24,95	9,64	29,99	7,75	23,72	9,13	28,47	
März	10,28		12,55		1,69		4,75		8,18		9,98		7,77		9,47		
April	9,78		12,33		1,65		4,86		8,54		10,26		8,12		9,73		
Mai	8,62	27,20	11,32	35,67	1,66	5,05	4,31	14,29	8,88	25,79	9,62	29,38	8,47	24,55	9,08	27,77	
Juni	8,80		12,02		1,74		5,12		8,37		9,50		7,96		8,96		
Juli	8,92		12,21		1,71		4,63		8,70		10,07		8,27		9,55		
Aug.	9,21	27,20	12,06	36,26	1,74	5,16	5,03	14,33	8,86	26,32	10,15	30,82	8,45	25,06	9,63	29,27	
Sept.	9,07		11,99		1,71		4,67		8,76		10,60		8,34		10,09		
Okt.	9,42		12,23		1,70		4,93		8,57		10,29		8,16		9,78		
Nov.	9,58	28,09	11,80	36,07	1,75	5,22	4,54	14,29	8,89	27,00	10,05	29,83	8,48	25,75	9,54	28,30	
Dez.	9,09		12,04		1,77		4,82		9,54		9,49		9,11		8,98		
2004 Jan.	8,84		12,06		1,84		4,58		9,01		10,06		8,58		9,55		
Febr.	9,34	28,55	12,16	35,85	1,83	5,43	5,09	14,05	9,14	27,04	9,57	30,10	8,71	25,74	9,06	28,56	
März	10,37		11,63		1,76		4,38		8,89		10,47		8,45		9,95		
April	9,56		12,17		1,83		4,41		9,31		9,92		8,88		9,39		
Mai	10,68	30,83	12,13	37,14	1,89	5,53	4,51	14,44	9,68	29,26	8,90	28,63	9,25	27,96	8,37	27,03	
Juni	10,59		12,84		1,81		5,52		10,27		9,81		9,83		9,27		
Juli	9,71		11,87		1,85		4,65		9,70		9,82		9,26		9,31		
Aug.	9,71	29,41	12,02	36,69	1,83	5,57	4,67	14,40	10,32	30,83	9,99	30,36	9,90	29,53	9,49	28,86	
Sept.	9,99		12,80		1,89		5,08		10,81		10,55		10,37		10,06		
Okt.	9,66		12,00		1,87		4,55		10,44		10,44		10,00		9,94		
Nov.	9,79	28,73	12,41	37,87	1,84	5,56	4,84	14,04	11,31	32,76	10,39	30,76	10,88	31,45	9,89	29,26	
Dez.	9,28		13,46		1,85		4,65		11,01		9,93		10,57		9,43		
2005 Jan.	10,96		12,01		1,92		4,33		11,12		10,42		10,68		9,91		
Febr.	10,15	31,09	12,22	36,77	1,95	5,78	4,59	13,94	11,37	33,75	10,36	32,04	10,94	32,45	9,85	30,51	
März	9,98		12,54		1,91		5,02		11,26		11,26		10,83		10,75		
April	10,12		12,28		1,91		4,71		11,18		11,60		10,75		11,07		
Mai	10,45	31,37	12,89	37,74	1,99	5,84	5,07	14,47	11,49	33,84	10,27	31,71	11,06	32,55	9,74	30,11	
Juni	10,80		12,57		1,94		4,69		11,17		9,84		10,74		9,30		
Juli	10,70		13,26		1,96		4,94		11,14		10,59		10,71		9,96		
Aug.	10,85	32,65	13,47	40,35	1,97	5,88	5,10	15,16	11,69	35,04	10,69	32,79	11,24	33,73	10,07	30,93	
Sept.	11,10		13,62		1,95		5,12		12,21		11,51		11,78		10,90		
Okt.	10,96		13,02		2,01		4,95		11,83		11,06		11,40		10,47		
Nov.	11,01	32,12	13,45	39,28	1,96	5,90	5,05	14,79	12,35	36,26	11,14	33,27	11,92	34,95	10,55	31,52	
Dez.	10,15		12,81		1,93		4,79		12,08		11,07		11,63		10,50		
2006 Jan.	11,04		13,25		1,93		4,92		13,33		12,18		12,91		11,67		
Febr. p)	11,39	...	13,12	...	2,03	...	4,75	...	13,32	...	11,48	...	12,90	...	10,96	...	

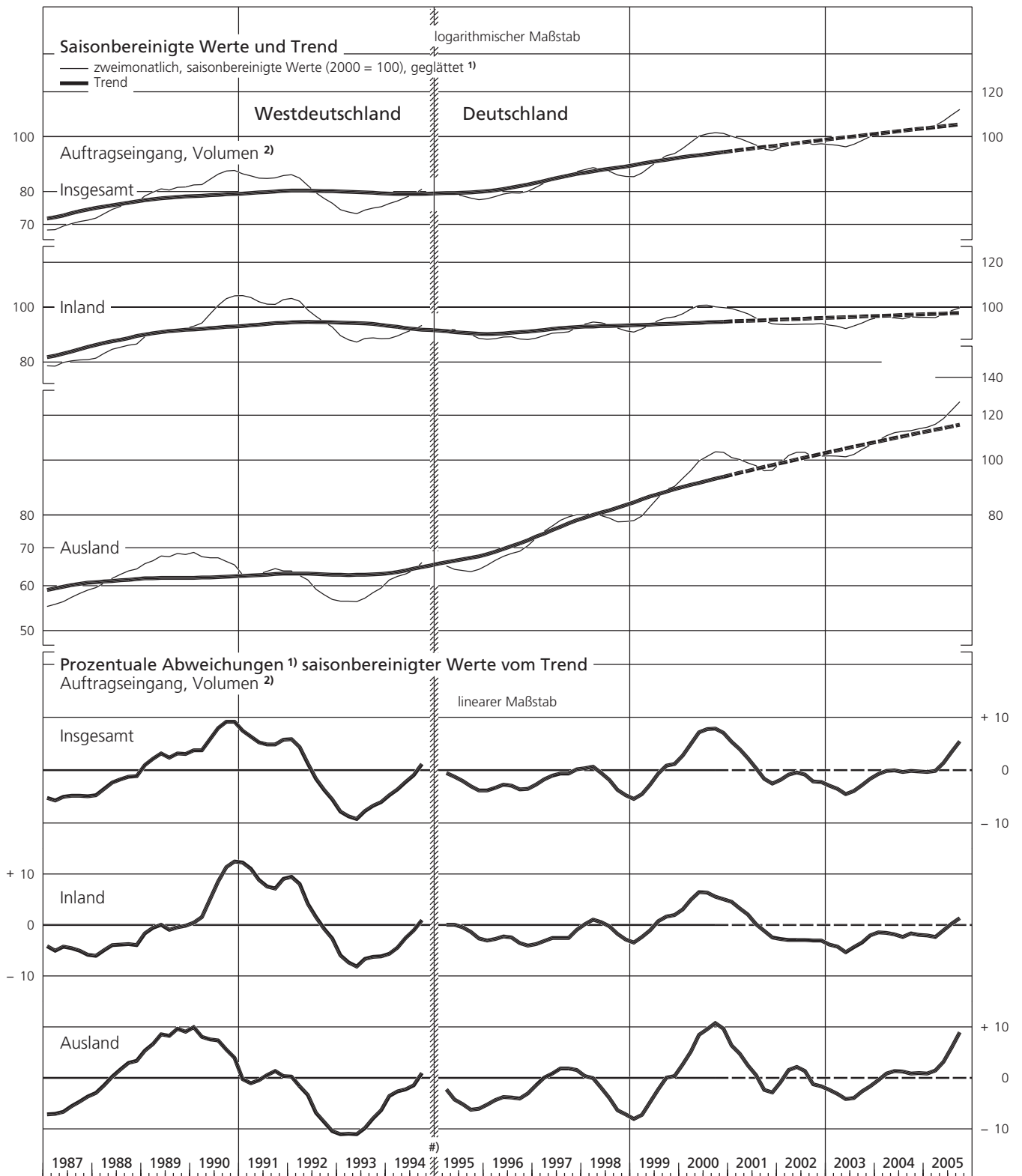
III. Außenwirtschaft

7. Dienstleistungen und Erwerbs- und Vermögenseinkommen



IV. Trendbereinigte Indikatoren

1. Industriekonjunktur*) – Nachfrage

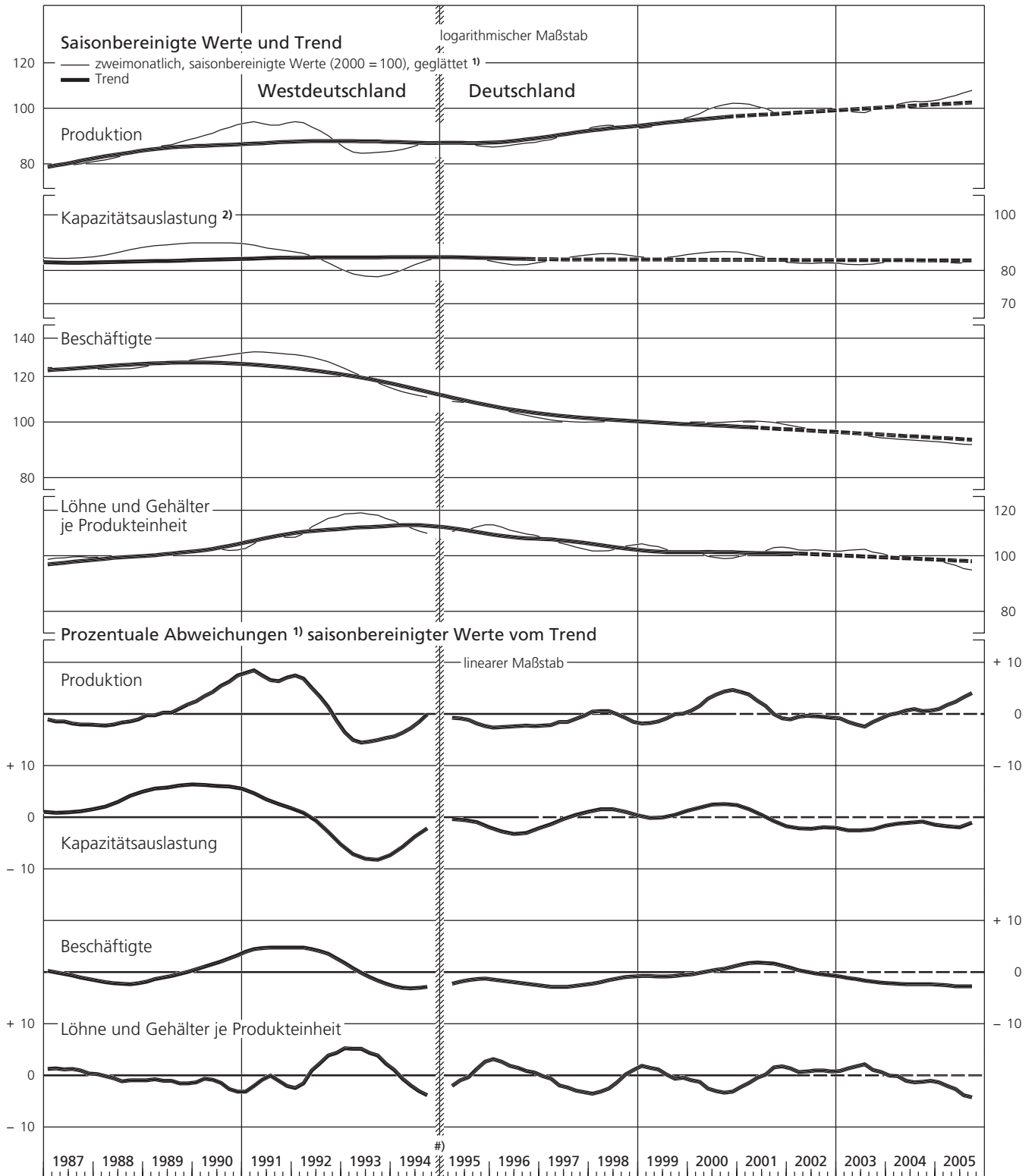


* Wirtschaftszweige des Verarbeitenden Gewerbes, insbesondere ohne Ernährungsgewerbe, Tabakverarbeitung sowie Mineralölverarbeitung. Indizes für Westdeutschland und für Deutschland über Jahresdurchschnitt 1995 verkettet. Trend bzw. Trendabweichungen im besonders markierten Bereich am Reihenende wegen der erforderlichen Trendextrapolation unsicher. —

1 Zweimonatsdurchschnitte, mit einem gleitenden Dreiperiodendurchschnitt geglättet. — 2 In Preisen von 2000. — # Vergleichbarkeit wegen Umstellung der Erhebung auf eine EU-einheitliche Wirtschaftszweigsystematik gestört.

IV. Trendbereinigte Indikatoren

2. Industriekonjunktur*) – Produktion, Beschäftigung, Kosten

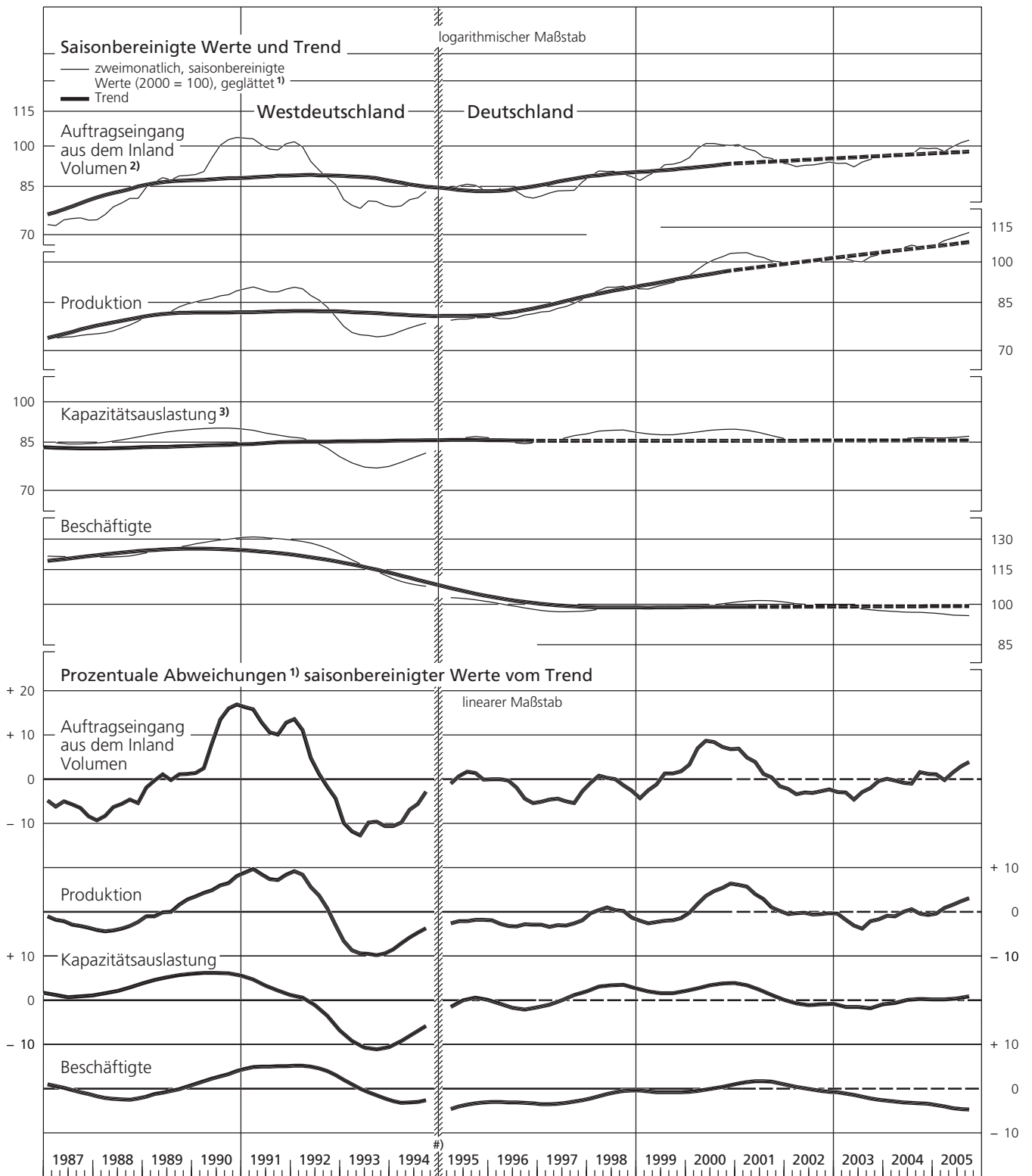


* Sowie Ergebnisse für den Kohlenbergbau und die Mineralölverarbeitung. Indizes für Westdeutschland und für Deutschland über Jahresdurchschnitt 1995 verkettet. Trend bzw. Trendabweichungen im besonders markierten Bereich am Reihende wegen der erforderlichen Trendextrapolation unsicher. — ¹ Zweimonatsdurchschnitte (Kapazitätsauslastung: Vierteljahreswerte), mit einem gleitenden Dreiperiodendurchschnitt geglättet. — ² Ka-

pazitätsauslastung in % der betriebsüblichen Vollausslastung, vierteljährliche Angaben, ohne Bergbau, bis 1994 ohne Nahrungs- und Genussmittelgewerbe sowie ohne Chemische Industrie (Quelle der Ursprungswerte: ifo Institut). — #) Vergleichbarkeit wegen Umstellung der Erhebungen auf EU-einheitliche Systematiken gestört.

IV. Trendbereinigte Indikatoren

3. Investitionskonjunktur *)

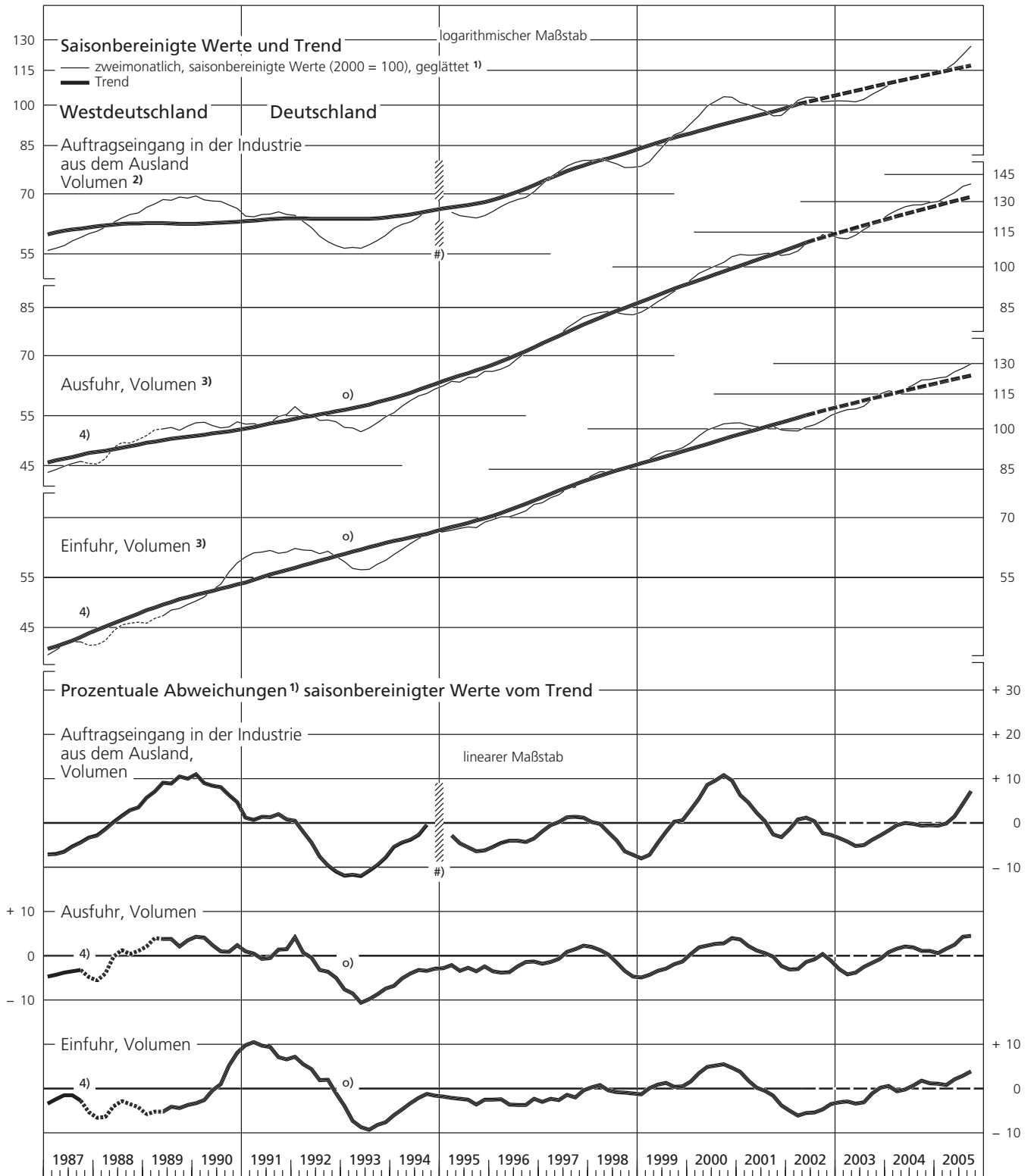


* Die Angaben beziehen sich auf das Investitionsgütergewerbe bzw. ab 1991 auf die Investitionsgüterproduzenten (bei Kapazitätsauslastung ab 1995). Indizes für Westdeutschland und für Deutschland über Jahresdurchschnitt 1995 verkettet. Trend bzw. Trendabweichungen im besonders markierten Bereich am Reihenende wegen der erforderlichen Trendextrapolation unsicher. — 1 Zweimonatsdurchschnitte (Kapazitätsauslastung:

Vierteljahreswerte), mit einem gleitenden Dreiperiodendurchschnitt geglättet. — 2 In Preisen von 2000. — 3 Kapazitätsauslastung in % der betriebsüblichen Vollausslastung, vierteljährliche Angaben (Quelle der Ursprungswerte: ifo Institut). — # Vergleichbarkeit wegen Umstellung der Erhebungen auf EU-einheitliche Systematiken gestört.

IV. Trendbereinigte Indikatoren

4. Außenwirtschaftslage



1 Zweimonatsdurchschnitte, mit einem gleitenden Dreiperiodendurchschnitt geglättet. Indizes für Westdeutschland und für Deutschland über Jahresdurchschnitt 1991 verkettet. Trend bzw. Trendabweichungen im besonders markierten Bereich am Reihende wegen der erforderlichen Trendextrapolation unsicher. — 2 In Preisen von 2000. — 3 Mengen bewertet mit Durchschnittswerten von 2000. — 4 Auf Grund von Schwierig-

keiten bei der Umstellung der Erhebung Anfang 1988 sind die Ergebnisse der Außenhandelsstatistik im Verlauf des Jahres gestört. — o) Ergebnisse durch Änderung in der Erfassung des Außenhandels ab Anfang 1993 mit größerer Unsicherheit behaftet. — #) Vergleichbarkeit wegen Umstellung der Erhebung auf eine EU-einheitliche Wirtschaftszweigsystematik gestört.



Erläuterungen

Saisonbereinigung

Die Saisonbereinigung von Zeitreihen durch die Deutsche Bundesbank zielt darauf ab, aus den Bewegungen der betrachteten Zeitreihe die üblichen Saisonausschläge herauszufiltern. Als übliche Saisonausschläge werden die Jahr für Jahr zur gleichen Jahreszeit mit ähnlicher Intensität wiederkehrenden Bewegungen verstanden, die auf Grund von Schwankungen der jeweiligen Zeitreihe in der Vergangenheit unter normalen Umständen zu erwarten sind. Ausschläge auf Grund außergewöhnlich stark oder schwach ausgeprägter jahreszeitlicher Einflüsse (zum Beispiel extreme Witterung, untypische Lage der Ferien) bleiben deshalb in der saisonbereinigten Reihe in dem Ausmaß sichtbar, um das sie den saisontypischen Mittelwert über- oder unterschreiten. Auch andere zufällige Störungen und ökonomisch erklärbare Sonderbewegungen, wie Auswirkungen von wirtschaftspolitischen Maßnahmen, Großaufträgen oder Streiks, werden grundsätzlich nicht eliminiert.

Die Saisonbereinigung umfasst auch die Ausschaltung von kalenderbedingten Unregelmäßigkeiten, sofern Einflüsse von Unterschieden in der Anzahl der Arbeitstage oder in der Lage bestimmter Tage (z. B. Feiertage, Wochentag am Ultimo bei Bestandsreihen) nachgewiesen und quantifiziert werden können.

Die Saisonbereinigung basiert grundsätzlich auf dem Census-Verfahren X-12-ARIMA, Version 0.2.8. Nur die Ergebnisse für die erteilten Baugenehmigungen im Hochbau, die Beschäftigung, die Lohnkosten und Umsätze im Bauhauptgewerbe, die Erzeuger- und Verbraucherpreise sowie die Preise im Außenhandel werden zurzeit noch mit einer modifizierten Fassung der Census-Methode II, Version X-11, saisonbereinigt. Nach und nach erfolgt aber auch hier der Übergang auf das neue Verfahren X-12-ARIMA. Durch die vorübergehende Anwendung beider Versionen wird die Analyse der aktuellen Wirtschaftsentwicklung nicht beeinträchtigt.

Die Zerlegung der Zeitreihen beruht grundsätzlich auf dem multiplikativen Modell. Falls Reihen mit dem additiven Ansatz bereinigt werden, sind sie mit (A) gekennzeichnet.

Differenzen zwischen aggregierten Reihen und ihren Komponenten sind darauf zurückzuführen, dass die saisonbereinigten Aggregate zum Teil direkt geschätzt und nicht aus den saisonbereinigten Komponenten ermittelt werden.

Zur deutlicheren Kennzeichnung der konjunkturellen Entwicklung sind in den Schaubildern in der Regel neben saisonbereinigten Monatswerten daraus errechnete gleitende Durchschnitte dargestellt; die Zahl der in die Berechnung einbezogenen Werte ist an der jeweiligen Kurve (in Klammern) angegeben.

Näheres über das Census-Verfahren X-11 findet sich in folgenden Veröffentlichungen:

The X-11 Variant of the Census Method II Seasonal Adjustment Program, Technical Paper No.15, U. S. Department of Commerce, Bureau of the Census, U. S. Government Printing Office, Washington D.C., 1965.

Deutsche Bundesbank, Saisonbereinigung mit dem Census-Verfahren, Monatsbericht, März 1970, S. 38 ff.

Deutsche Bundesbank, Die Saisonbereinigung als Hilfsmittel der Wirtschaftsbeobachtung, Monatsbericht, Oktober 1987, S. 30 ff.

Deutsche Bundesbank, Saison- und kalenderbereinigte Angaben für die Verwendungskomponenten des Sozialprodukts, Monatsbericht, April 1991, S. 37 ff.

Deutsche Bundesbank, Ergebnisse der Volkswirtschaftlichen Gesamtrechnungen für Deutschland insgesamt, Monatsbericht, Oktober 1995, S. 47 ff.

Näheres über Census X-12-ARIMA findet sich in folgenden Veröffentlichungen:

Bureau of the Census, X-12-ARIMA Reference Manual, Version 0.2.8, Washington D.C., 17. Januar 2001.

David F. Findley, Brian C. Monsell, William R. Bell, Mark C. Otto und Bor-Chung Chen, New Capabilities and Methods of the X-12-ARIMA Seasonal Adjustment Program, in: Journal of Business & Economic Statistics, Vol. 16, April 1998, S. 127–177.

Deutsche Bundesbank, Der Übergang vom Saisonbereinigungsverfahren Census X-11 zu Census X-12-ARIMA, Monatsbericht, September 1999, S. 39 ff.

Robert Kirchner, Auswirkungen des neuen Saisonbereinigungsverfahrens Census X-12-ARIMA auf die aktuelle Wirtschaftsanalyse in Deutschland, Diskussions-

papier 7/99, Volkswirtschaftliche Forschungsgruppe der Deutschen Bundesbank, Dezember 1999.

Angaben in D-Mark

Die Angaben in D-Mark beziehen sich entweder auf Statistiken, die bis Ende 1998 offiziell auf D-Mark lauten oder auf Statistiken, die offiziell auch für die Zeit vor 1999 auf Euro umgestellt worden sind (beispielsweise die volkswirtschaftlichen Gesamtrechnungen). Im letzten Fall sind die Euro-Angaben mit dem konstanten Umrechnungskurs 1 € = 1,95583 DM in D-Mark transformiert worden. Dadurch wird sichergestellt, dass die Angaben in D-Mark und die Angaben in Euro, abgesehen von Rundungsdifferenzen, gleiche relative Veränderungen zeigen.

Angaben der Volkswirtschaftlichen Gesamtrechnungen in Vorjahrespreisen und Wachstumsbeiträge

Im Mittelpunkt der Darstellung der vierteljährlichen Angaben in Vorjahrespreisen stehen Laspeyres-Kettenindizes vom Typ „Annual Overlap“. Bei dieser Methode werden die vierteljährlichen Volumenangaben des jeweiligen Jahres mit den Durchschnittspreisen des Vorjahres bewertet und ins Verhältnis zum Quartalsdurchschnitt der nominalen Werte des Vorjahres gesetzt. Anschließend wird diese Relation verkettet mit den sukzessive verketteten jahresdurchschnittlichen Verhältnissen. Die resultierenden Zeitreihen für die Volumen können statistisch bedingte Sprünge vom vierten Quartal eines Jahres zum ersten Quartal des Anschlussjahres enthalten. Solche durch den Wechsel der Preisbasis entstehende Brüche sind umso größer, je stärker sich die relativen Preise von Jahr zu Jahr verschieben und je mehr die Mengenstruktur im vierten Quartal des Vorjahres von derjenigen des gesamten Vorjahres abweicht.

Saldengrößen, bei denen Vorzeichenwechsel möglich sind (z. B. Vorratsveränderungen und Außenbeitrag), lassen sich nicht sinnvoll als Kettenindizes ausdrücken. Um gleichwohl Aussagen über deren Bedeutung für die wirtschaftliche Dynamik treffen zu können, werden rein rechnerische Wachstumsbeiträge ermittelt. Beispielsweise ist der rechnerische Wachstumsbeitrag des Außenbeitrags die Differenz zwischen der tatsächlichen Wachstumsrate des Bruttoinlandsprodukts und der

jenigen, welche sich ergeben würde, wenn – unter sonst gleichen Umständen – sowohl die Importe als auch die Exporte gegenüber der Vergleichsperiode konstant geblieben wären. Wegen des statistischen Sprungs vom vierten Quartal eines Jahres zum ersten Quartal des Folgejahres ergibt die Summe der Wachstumsbeiträge der Komponenten des Bruttoinlandsprodukts in Vorjahrespreisen für diesen Zeitraum nicht notwendigerweise die Veränderungsrate des realen Bruttoinlandsprodukts. Innerhalb eines Kalenderjahres ist die Additivität der Wachstumsbeiträge aber gewährleistet (abgesehen von Rundungsdifferenzen).

Angaben zu Erwerbs- beziehungsweise Arbeitslosen

Die Definition der Erwerbslosen stützt sich auf das Konzept der Internationalen Arbeitsorganisation (ILO). Erwerbslose sind danach Personen ab 15 Jahre, die keine Beschäftigung (auch keine geringfügige) ausüben, sich während der letzten vier Wochen aktiv um eine Arbeit bemüht haben und eine Arbeit innerhalb der nächsten zwei Wochen aufnehmen könnten. Die Daten zu den Erwerbslosen entstammen einer vom Statistischen Bundesamt in Auftrag gegebenen telefonischen Befragung von 30 000 zufällig ausgewählten Personen im Alter von 15 bis 74 Jahren gemäß den Definitionen der ILO. Die Ergebnisse dieser Stichprobenerhebung sind mit Unsicherheit behaftet, die bei der Interpretation unbedingt zu berücksichtigen ist. Der Schätzfehler betrug beispielsweise für die im November 2005 ermittelte, nicht von Saisoninflüssen bereinigte Erwerbslosenzahl (3,5 Millionen) +/- 190 000. Das heißt, dass die tatsächliche Zahl mit hoher Wahrscheinlichkeit im Bereich zwischen 3,31 Millionen und 3,69 Millionen Personen lag. Zudem ist Saisonbereinigung auf Grund der Kürze der Erhebung besonders problematisch.

Zu den Arbeitslosen im Rahmen der auf Basis des Arbeitslosenregisters erhobenen Statistik der Bundesagentur für Arbeit zählen alle Personen, die das 15., aber noch nicht das 65. Lebensjahr vollendet haben, die beschäftigungslos sind oder nur eine kurzzeitige Beschäftigung (gegenwärtig: unter 15 Stunden pro Woche) ausüben und ein versicherungspflichtiges, mindestens 15 Stunden wöchentlich umfassendes Beschäftigungsverhältnis mit einer Dauer von mehr als 7 Kalendertagen suchen. Sie müssen sich bei einer Agentur für Arbeit oder einem Träger der Grundsicherung arbeitslos gemeldet haben sowie der Arbeitsvermittlung zur Verfügung stehen und dürfen nicht arbeitsunfähig erkrankt sein.

Trendabweichungen

In den Schaubildern IV.1 bis IV.4 werden von ausgewählten Konjunkturindikatoren saisonbereinigte Werte, ein als gleitender Durchschnitt über mehrere Jahre (in der Regel sechs Jahre) ermittelter Trend und die prozentualen Abweichungen der saisonbereinigten Werte von diesem Trend wiedergegeben. Der Trend soll kurz- und mittelfristige Schwankungen im Verlauf der saisonbereinigten Reihe ausgleichen und die längerfristige Grundtendenz darstellen. Die Trendwerte für die Jahre am Reihende, für die keine gleitenden Durchschnitte ermittelt werden können, werden durch Extrapolation des Trendverlaufs der letzten Jahre geschätzt, sie sind daher vorläufig. Die Darstellungsweise soll Dynamik und Lagstrukturen wichtiger Wirtschaftsindikatoren veranschaulichen.

Quellen für Ursprungswerte

Quelle für die Ursprungswerte der saisonbereinigten Zeitreihen ist, soweit in den Tabellen nicht anders vermerkt, die Deutsche Bundesbank.