



Deutsche
Bundesbank
Saisonbereinigte
Wirtschaftszahlen
Juni 2001

Deutsche Bundesbank
Wilhelm-Epstein-Straße 14
60431 Frankfurt am Main
Postfach 10 06 02
60006 Frankfurt am Main

Fernruf (0 69) 95 66-1
Durchwahlnummer (0 69) 95 66 . . .
und anschließend die gewünschte
Hausrufnummer wählen

Telex Inland 4 1 227, Ausland 4 14 431
Telefax (0 69) 5 60 10 71

Internet <http://www.bundesbank.de>

Nachdruck nur mit Quellenangabe gestattet.

ISSN 0943-8785

Das Beiheft Saisonbereinigte Wirtschaftszahlen erscheint monatlich im Selbstverlag der Deutschen Bundesbank, Frankfurt am Main, und wird auf Grund von § 18 des Gesetzes über die Deutsche Bundesbank vom 26. 7. 1957 veröffentlicht. Es wird an Interessenten kostenlos abgegeben.

Weitere statistische Angaben zum Monatsbericht finden sich in folgenden Beiheften:

Bankenstatistik	monatlich
Kapitalmarktstatistik	monatlich
Zahlungsbilanzstatistik	monatlich
Devisenkursstatistik	vierteljährlich

Außerdem stehen aktualisierte Ergebnisse ausgewählter Statistiken im Internet bereit. Des Weiteren kann gegen Kostenerstattung eine monatlich aktualisierte Datei mit circa 40 000 veröffentlichten Zeitreihen der Bundesbank auf Magnetband-Kassette oder Zip-Diskette über die Abteilung Statistische Datenverarbeitung bezogen werden.

Inhalt

I. Monetäre Indikatoren

1. Deutscher Beitrag zur Geldmenge
im Euro-Währungsgebiet in ver-
schiedenen Abgrenzungen 6
2. Deutscher Beitrag zu ausgewählten
Komponenten der Geldmenge M3
im Euro-Währungsgebiet 8
3. Deutscher Beitrag zu Krediten
an Nichtbanken (Nicht-MFIs) im
Euro-Währungsgebiet 10
4. Deutscher Beitrag zur Geldkapitalbil-
dung bei Monetären Finanzinstituten
(MFIs) im Euro-Währungsgebiet 12

II. Konjunkturindikatoren

1. Bruttoinlandsprodukt und
Bruttowertschöpfung ausgewählter
Wirtschaftsbereiche in Preisen
von 1995 14
2. Verwendung des Bruttoinlands-
produkts in Preisen von 1995 16
3. Verwendung des Bruttoinlands-
produkts in jeweiligen Preisen 18
4. Nationaleinkommen und
Volkseinkommen 20
5. Einkommen der privaten Haushalte 22
6. Produktivität und Lohnkosten in der
Gesamtwirtschaft 24
7. Lohnstückkosten in ausgewählten
Wirtschaftsbereichen 26
8. Beschäftigung und Arbeitsmarkt 28
9. Produktion im Produzierenden
Gewerbe – Gesamtübersicht 30
10. Produktion im Verarbeitenden
Gewerbe nach Hauptgruppen 32

11. Produktion ausgewählter Zweige des Verarbeitenden Gewerbes	34
12. Produktivität und Lohnkosten im Produzierenden Gewerbe	36
13. Auftragseingang im Verarbeitenden Gewerbe nach Hauptgruppen	38
14. Auftragseingang im Verarbeitenden Gewerbe aus dem Inland	40
15. Auftragseingang im Verarbeitenden Gewerbe aus dem Ausland	42
16. Auftragseingang in ausgewählten Zweigen des Verarbeitenden Gewerbes	44
17. Umsätze des Verarbeitenden Gewerbes nach Hauptgruppen	46
18. Umsätze des Verarbeitenden Gewerbes nach Inland und Ausland	48
19. Erteilte Baugenehmigungen im Hochbau	50
20. Auftragseingang im Bauhaupt- gewerbe – Werte	52
21. Auftragseingang im Bauhaupt- gewerbe – Volumen	54
22. Beschäftigung, Lohnkosten und Umsätze im Bauhauptgewerbe	56
23. Umsätze des Einzelhandels	58
24. Erzeuger- und Verbraucherpreise	60
25. Preise und Durchschnittswerte im Außenhandel	62

III. Außenwirtschaft

1. Leistungsbilanz	64
2. Außenhandel – Gesamtübersicht	66
3. Ausfuhr nach Ländergruppen	68
4. Ausfuhr nach Warengruppen	70
5. Einfuhr nach Ländergruppen	72
6. Einfuhr nach Warengruppen – Werte	74

7. Einfuhr nach Warengruppen – Volumen	76
8. Dienstleistungen und Erwerbs- und Vermögenseinkommen	78

IV. Trendbereinigte Indikatoren

1. Industriekonjunktur – Nachfrage	80
2. Industriekonjunktur – Produktion, Beschäftigung, Kosten	81
3. Investitionskonjunktur	82
4. Außenwirtschaftslage	83

Erläuterungen

Saisonbereinigung	84
Angaben in Euro	85
Definition der Erwerbs- beziehungsweise Arbeitslosen	85
Trendabweichungen	85
Quellen für Ursprungswerte	86
Übermittlung aktualisierter Tabellen per Telefax	86

Hinweise

Zur Interpretation der Daten

Saisonbereinigte Zahlen werden mit Hilfe von Schätzverfahren ermittelt und sind mit gewissen Unsicherheiten behaftet. Kleinere Veränderungen von Periode zu Periode in der letzten Stelle der in diesem Heft dargestellten Zahlen lassen deshalb nicht ohne weiteres Rückschlüsse auf ökonomisch bedingte Veränderungen zu. Die Reihen sind in der Regel mit der Genauigkeit wiedergegeben, die es erlaubt, die in den Analysen der Bundesbank genannten, meist gerundeten Veränderungsraten nachzuvollziehen.

Die Faktoren, mit deren Hilfe die Saisonbereinigung vorgenommen wird, werden in regelmäßigen Zeitabständen und fallweise auch nach Bedarf neu berechnet. Die jeweils von der Neuberechnung betroffenen Zeitreihen oder Tabellen sind mit (R) gekennzeichnet.

Gebietsstand

Die Angaben beziehen sich, soweit nicht anders vermerkt, auf die Bundesrepublik Deutschland nach dem Gebietsstand seit dem 3. Oktober 1990. Die Angaben für Westdeutschland beziehen sich auf die Bundesrepublik Deutschland einschließlich Berlin-West nach dem Gebietsstand bis zum 3. Oktober 1990 und die Angaben für Ostdeutschland auf das Gebiet der ehemaligen DDR und Berlin-Ost.

Bekanntgabe aktueller Ergebnisse

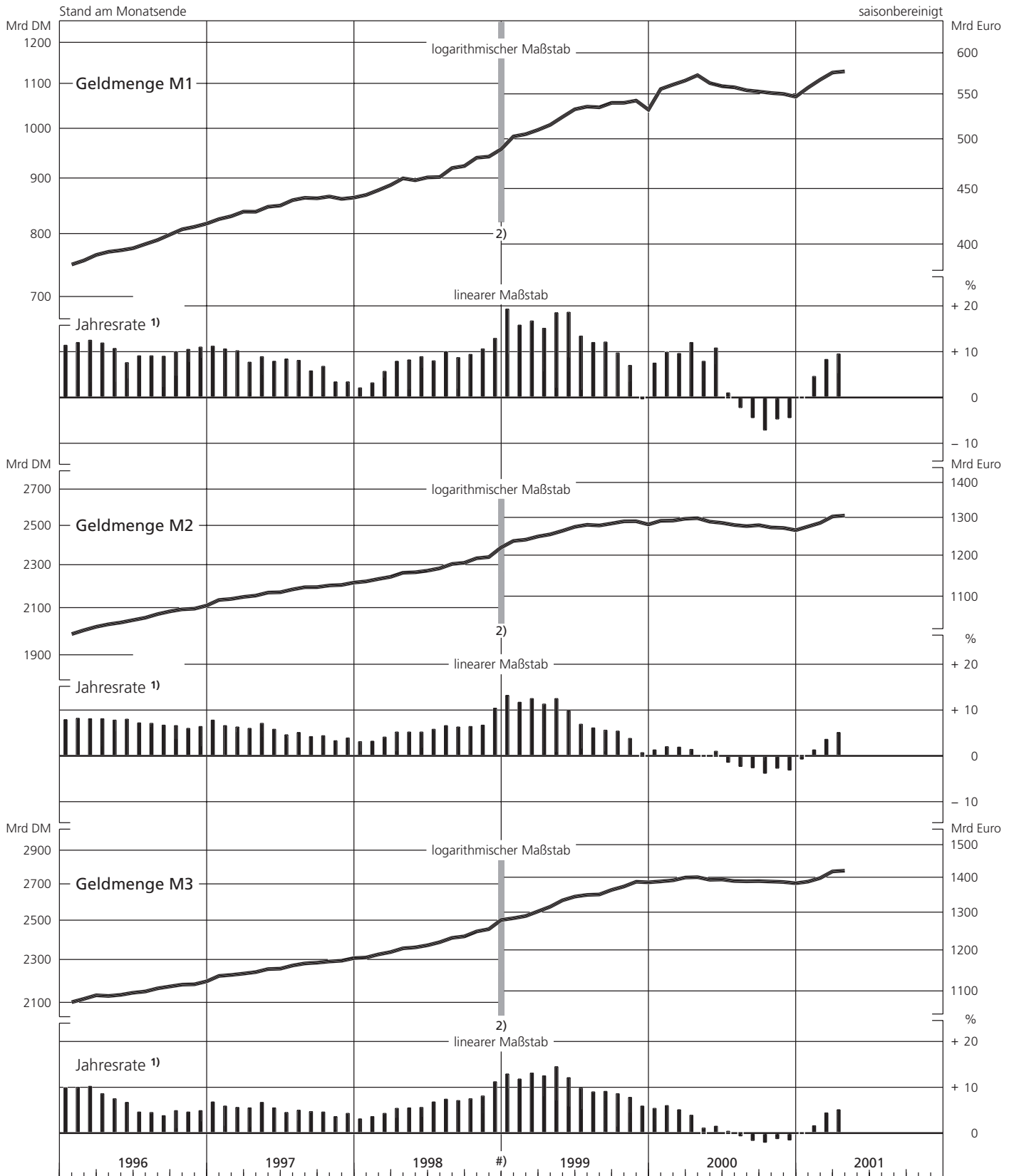
Die Tabellen dieses Beihefts mit Ergebnissen nach dem jeweils neuesten Stand stehen im Internet bereit. Außerdem können sie interessierten Nutzern per Telefax übermittelt werden. Nähere Angaben hierzu sind den Erläuterungen am Ende des Hefts zu entnehmen.

Abkürzungen und Zeichen

- p** vorläufige Zahl
- r** berichtigte Zahl
- s** geschätzte Zahl
- ts** teilweise geschätzte Zahl
- ...** Angabe fällt später an
- .** Zahlenwert unbekannt, geheim zu halten, nicht sinnvoll oder wegen besonderer Unsicherheit der Saisonbereinigung nicht aussagefähig
- 0** weniger als die Hälfte von 1 in der letzten besetzten Stelle, jedoch mehr als nichts
- nichts vorhanden
- A** Saisonbereinigung mit dem additiven Ansatz
- R** Saisonfaktoren neu berechnet

I. Monetäre Indikatoren

1. Deutscher Beitrag zur Geldmenge im Euro-Währungsgebiet in verschiedenen Abgrenzungen



1 Veränderung in den jeweils letzten sechs Monaten auf Jahresrate umgerechnet. — 2 Ab 1999 Angaben in Euro. — # Vergleichbarkeit der An-

gaben ab 1999 mit denjenigen bis Ende 1998 auf Grund von Umstellungen in der Bankenstatistik nur bedingt gegeben.

I. Monetäre Indikatoren

2. Deutscher Beitrag zu ausgewählten Komponenten der Geldmenge M3 im Euro-Währungsgebiet

Stand am Monatsende und Veränderung

saisonbereinigt

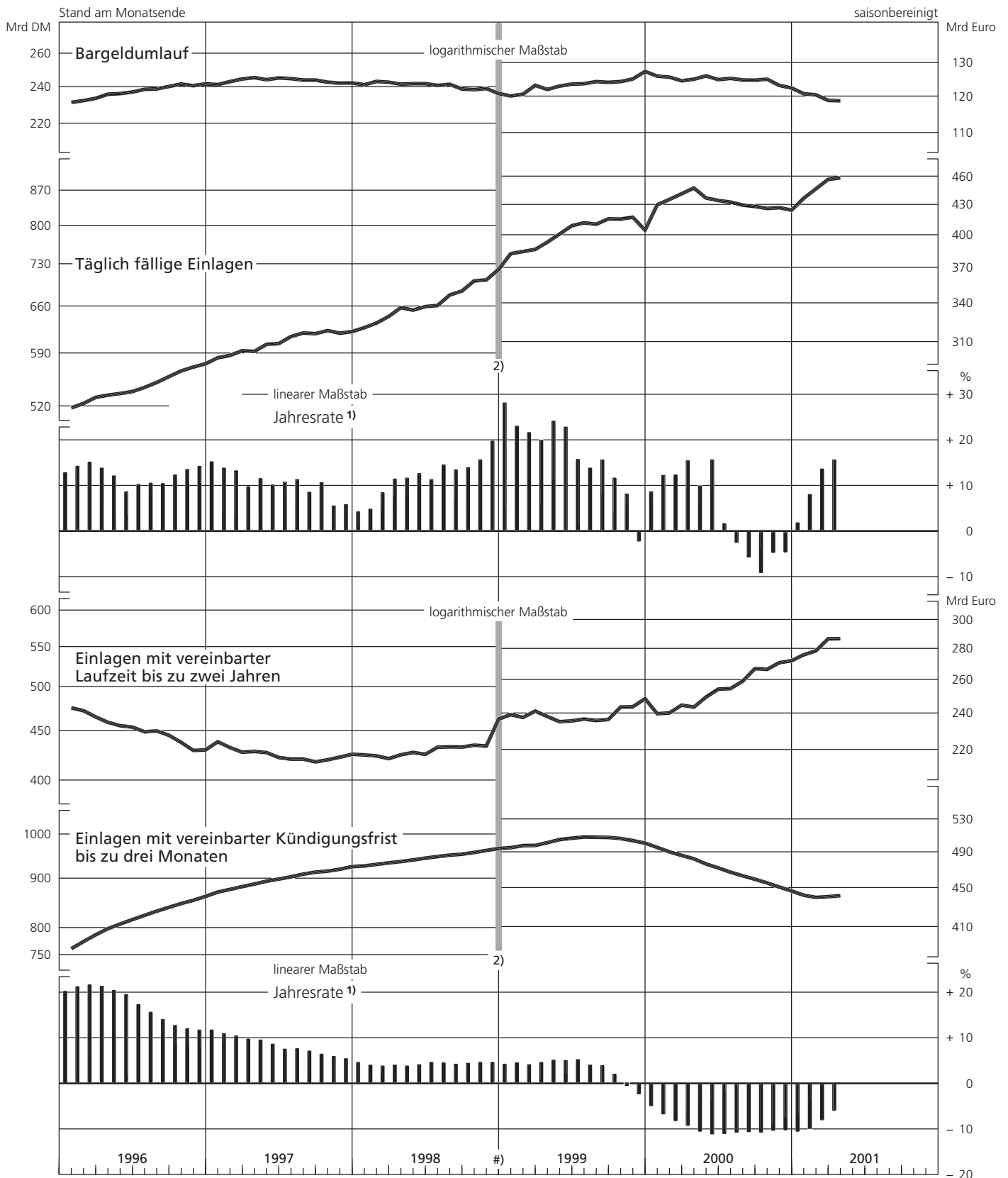
Zeit	Bargeldumlauf			Täglich fällige Einlagen			Einlagen mit vereinbarter Laufzeit bis zu zwei Jahren			Einlagen mit vereinbarter Kündigungsfrist bis zu drei Monaten			Geldmarktfondsanteile und Geldmarktpapiere		
	DM/Euro	Ver- änderung im Quartal 1)	Jahres- rate 1) 2)	DM/Euro	Ver- änderung im Quartal 1)	Jahres- rate 1) 2)	DM/Euro	Ver- änderung im Quartal 1)	Jahres- rate 1) 2)	DM/Euro	Ver- änderung im Quartal 1)	Jahres- rate 1) 2)	DM/Euro	Ver- änderung im Quartal 1)	Jahres- rate 1) 2)
Mrd DM															
1996 Okt.	242,5		5,0	567,6		12,3	439,4		- 9,1	850,6		12,7	54,3		- 21,9
Nov.	241,6		3,8	572,9		13,5	431,1		- 11,1	857,2		12,0	54,6		- 20,0
Dez.	242,6	1,5	4,0	577,4	17,5	14,2	431,6	- 15,3	- 10,3	865,2	22,3	11,7	53,6	- 1,3	- 16,7
1997 Jan.	242,2		2,3	585,6		15,2	440,1		- 4,7	874,2		11,7	51,2		- 20,1
Febr.	243,9		3,5	589,0		13,8	434,1		- 7,6	879,7		10,9	49,3		- 21,7
März	245,5	2,9	3,6	595,6	18,2	13,2	429,2	- 2,3	- 7,7	885,7	20,5	10,4	49,2	- 4,4	- 19,5
April	246,3		3,1	594,6		9,7	430,1		- 4,2	891,1		9,7	49,5		- 17,0
Mai	245,1		2,9	604,8		11,5	428,8		- 1,0	897,2		9,5	49,8		- 16,8
Juni	246,1	0,6	2,9	605,9	10,3	10,1	423,8	- 5,5	- 3,6	901,7	16,0	8,6	49,9	0,6	- 13,6
Juli	245,7		2,9	616,1		10,7	422,2		- 7,9	906,6		7,5	52,1		3,7
Aug.	244,9		0,8	621,3		11,3	422,2		- 5,4	912,5		7,6	51,9		11,0
Sept.	244,8	- 1,2	- 0,5	620,3	14,5	8,5	419,5	- 4,3	- 4,5	916,7	15,0	7,1	54,4	4,5	22,0
Okt.	243,6		- 2,2	624,9		10,6	421,5		- 3,9	918,9		6,4	53,2		15,8
Nov.	243,1		- 1,6	621,0		5,5	424,2		- 2,1	923,1		5,9	54,5		19,7
Dez.	243,1	- 1,7	- 2,4	623,4	2,8	5,8	427,2	7,7	1,6	928,9	9,0	5,4	56,0	1,6	26,3
1998 Jan.	242,1		- 2,9	629,3		4,2	426,4		2,0	930,4		4,6	55,8		14,3
Febr.	244,0		- 0,7	636,2		4,8	425,5		1,5	933,9		4,0	58,7		27,9
März	243,6	0,4	- 1,0	646,4	22,7	8,4	422,7	- 4,5	1,5	937,2	8,3	3,8	61,1	5,0	25,9
April	242,5		- 0,9	660,1		11,4	426,6		2,4	940,2		4,0	62,4		37,6
Mai	242,8		- 0,3	656,2		11,6	429,0		2,3	943,8		3,8	63,5		36,2
Juni	242,8	- 0,8	- 0,3	661,7	15,6	12,6	427,0	4,4	- 0,1	947,9	10,6	4,1	65,0	4,1	35,0
Juli	241,7		- 0,4	663,4		11,3	434,4		3,8	951,5		4,6	65,4		38,3
Aug.	242,4		- 1,4	680,3		14,5	434,8		4,4	954,7		4,5	68,2		35,5
Sept.	239,7	- 3,1	- 3,2	686,8	26,2	13,4	434,5	7,5	5,7	956,8	9,0	4,2	68,5	3,8	27,4
Okt.	239,3		- 2,6	703,7		13,9	436,5		4,7	960,8		4,4	70,0		27,4
Nov.	240,0		- 2,3	705,2		15,6	435,6		3,1	965,3		4,6	75,9		44,1
Dez.	237,1	- 2,6	- 4,6	723,1	36,0	19,7	464,5	30,1	18,4	969,9	12,4	4,6	72,8	4,4	26,8
Mrd Euro															
1999 Jan. 3)	120,5		- 3,3	383,8		28,1	240,1		21,0	496,9		4,2	34,7		2,2
Febr.	121,0		- 3,1	385,8		23,0	238,4		19,1	499,4		4,5	36,3		2,5
März	123,6	3,4	3,4	387,8	17,7	21,6	242,1	8,5	22,6	499,6	3,5	4,1	39,1	0,7	16,7
April	122,4		1,7	394,5		19,9	238,9		18,4	502,9		4,6	42,6		31,9
Mai	123,4		2,8	402,3		24,1	236,0		15,9	506,6		5,1	46,0		30,9
Juni	124,0	0,3	6,3	410,3	22,3	22,8	236,5	- 5,7	2,3	508,2	8,7	5,0	48,2	9,0	55,7
Juli	124,1		6,0	413,2		15,7	237,5		- 2,4	509,7		5,2	46,9		80,6
Aug.	124,7		6,2	411,8		13,8	236,7		- 1,7	509,4		4,0	51,4		98,7
Sept.	124,5	0,5	1,4	417,1	6,9	15,6	237,3	0,9	- 4,0	509,2	1,0	3,9	56,4	8,4	108,3
Okt.	124,7		3,8	416,9		11,6	244,4		3,1	507,9		2,0	58,7		90,0
Nov.	125,5		3,5	418,7		8,1	244,6		5,8	505,3		- 0,5	73,2		152,7
Dez.	127,8	3,3	6,2	406,1	- 11,5	- 2,2	249,4	10,2	9,6	502,3	- 6,9	- 2,3	77,8	21,1	160,2
2000 Jan.	126,4		3,7	431,4		8,6	240,6		1,0	497,2		- 4,9	70,2		123,4
Febr.	126,1		2,1	436,9		12,2	241,0		3,5	492,0		- 6,7	73,1		102,2
März	125,0	- 2,8	0,7	442,9	36,4	12,3	245,5	- 2,2	6,9	487,8	- 14,5	- 8,2	73,9	- 4,1	69,0
April	125,4		1,1	448,9		15,4	244,4		1,1	483,9		- 9,2	71,0		43,4
Mai	126,4		1,5	438,4		9,9	250,3		6,1	477,9		- 10,5	72,6		- 2,5
Juni	125,3	0,4	- 3,8	435,8	- 6,0	15,6	255,1	9,6	6,0	473,5	- 14,3	- 11,1	79,2	5,4	3,1
Juli	125,7		- 1,1	434,1		1,6	255,4		14,0	468,7		- 11,0	79,5		26,6
Aug.	125,2		- 1,3	431,0		- 2,5	260,0		15,9	464,6		- 10,7	79,8		15,9
Sept.	125,1	- 0,2	0,3	429,6	- 6,8	- 5,7	267,9	12,3	18,6	460,8	- 12,2	- 10,6	78,0	- 2,2	8,8
Okt.	125,5		0,0	427,6		- 9,1	267,4		19,3	456,8		- 10,7	82,2		29,8
Nov.	123,6		- 4,4	428,4		- 4,7	271,7		17,4	452,3		- 10,3	79,6		17,5
Dez.	122,8	- 2,3	- 3,9	425,9	- 3,3	- 4,6	273,0	5,3	14,2	448,2	- 12,7	- 10,2	82,9	6,4	10,7
2001 Jan.	121,2		- 7,1	438,1		1,8	276,9		17,4	443,6		- 10,5	75,4		- 8,2
Febr.	120,8		- 6,9	448,1		8,0	279,5		15,5	441,3		- 9,9	73,3		- 12,9
März	119,3	- 3,6	- 9,2	458,3	31,7	13,6	287,6	14,3	15,2	442,1	- 6,3	- 8,0	77,3	- 6,2	0,2
April 3)	119,2		- 9,8	459,9		15,6	287,8		15,8	443,2		- 5,9	76,2		- 10,6

Quelle der Ursprungswerte der Veränderungen ab Oktober 1997: Europäische Zentralbank; vorläufig. — 1 Statistisch bedingte Veränderungen sind ausgeschaltet. — 2 Veränderung in den jeweils letzten sechs Monaten auf

Jahresrate umgerechnet. — 3 Vergleichbarkeit der Angaben ab 1999 mit denjenigen bis Ende 1998 auf Grund von Umstellungen in der Bankenstatistik nur bedingt gegeben.

I. Monetäre Indikatoren

2. Deutscher Beitrag zu ausgewählten Komponenten der Geldmenge M3 im Euro-Währungsgebiet



1) Veränderung in den jeweils letzten sechs Monaten auf Jahresrate umgerechnet. — 2) Ab 1999 Angaben in Euro. — #) Vergleichbarkeit der An-

gaben ab 1999 mit denjenigen bis Ende 1998 auf Grund von Umstellungen in der Bankenstatistik nur bedingt gegeben.

I. Monetäre Indikatoren

3. Deutscher Beitrag zu Krediten an Nichtbanken (Nicht-MFIs) im Euro-Währungsgebiet

Stand am Monatsende und Veränderung

saisonbereinigt

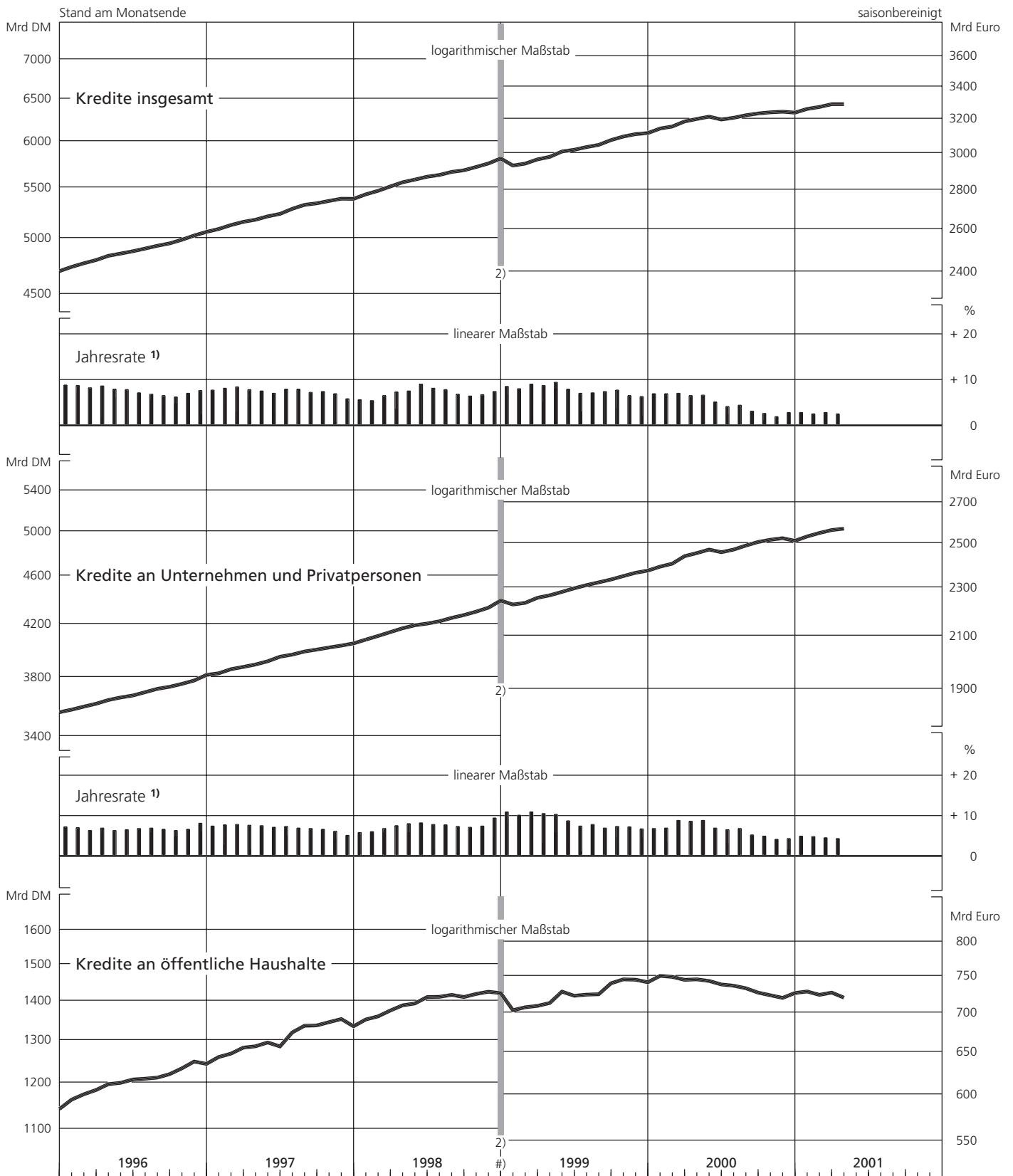
Zeit	Kredite insgesamt			Kredite an Unternehmen und Privatpersonen			Kredite an öffentliche Haushalte		
	DM/Euro	Veränderung im Quartal ¹⁾ DM/Euro	Jahresrate ^{1) 2)} %	DM/Euro	Veränderung im Quartal ¹⁾ DM/Euro	Jahresrate ^{1) 2)} %	DM/Euro	Veränderung im Quartal ¹⁾ DM/Euro	Jahresrate ^{1) 2)} %
Mrd DM									
1996 Okt.	4 995,4		6,2	3 759,9		6,3	1 235,5		6,1
Nov.	5 035,3		7,0	3 783,9		6,6	1 251,4		8,3
Dez.	5 069,8	108,4	7,6	3 823,9	84,6	8,1	1 245,9	23,8	6,1
1997 Jan.	5 097,7		7,7	3 835,5		7,4	1 262,1		8,5
Febr.	5 135,5		8,1	3 865,4		7,7	1 270,2		9,5
März	5 166,4	96,6	8,4	3 881,9	57,9	7,8	1 284,5	38,7	10,5
April	5 187,4		7,8	3 899,6		7,6	1 287,8		8,6
Mai	5 220,7		7,5	3 923,5		7,5	1 297,2		7,5
Juni	5 244,8	78,4	7,0	3 957,3	75,4	7,1	1 287,5	2,9	6,8
Juli	5 294,9		7,9	3 973,0		7,3	1 321,9		9,7
Aug.	5 334,8		7,9	3 996,1		6,9	1 338,7		11,1
Sept.	5 350,3	105,5	7,2	4 010,8	53,5	6,8	1 339,5	52,0	8,7
Okt.	5 374,3		7,4	4 026,5		6,6	1 347,8		9,6
Nov.	5 396,8		6,9	4 041,1		6,1	1 355,7		9,3
Dez.	5 395,2	44,9	5,8	4 057,8	46,8	5,1	1 337,3	- 1,9	7,9
1998 Jan.	5 441,4		5,6	4 086,8		5,8	1 354,6		5,0
Febr.	5 477,5		5,4	4 115,0		6,0	1 362,5		3,6
März	5 522,7	126,6	6,5	4 145,1	86,7	6,8	1 377,6	39,9	5,8
April	5 566,2		7,3	4 175,0		7,5	1 391,1		6,5
Mai	5 594,6		7,5	4 198,6		8,0	1 396,0		6,1
Juni	5 625,0	110,7	9,0	4 212,0	76,0	8,2	1 413,0	34,8	11,5
Juli	5 643,8		8,1	4 230,2		7,8	1 413,6		8,9
Aug.	5 676,1		7,8	4 257,3		7,7	1 418,8		8,4
Sept.	5 693,4	74,2	6,8	4 280,3	73,1	7,3	1 413,1	1,0	5,3
Okt.	5 729,1		6,4	4 307,8		7,1	1 421,3		4,3
Nov.	5 767,1		6,7	4 339,8		7,4	1 427,2		4,4
Dez.	5 821,9	130,3	7,4	4 398,4	120,9	9,4	1 423,5	9,4	1,5
Mrd Euro									
1999 Jan. ³⁾	2 937,0		8,5	2 232,3		10,9	704,8		1,6
Febr.	2 947,9		8,0	2 239,3		10,1	708,7		1,9
März	2 971,4	60,6	9,0	2 260,8	54,1	10,9	710,5	6,6	3,2
April	2 985,6		8,7	2 271,3		10,5	714,4		3,2
Mai	3 015,8		9,4	2 286,0		10,3	729,9		6,9
Juni	3 025,8	53,4	7,9	2 301,5	40,0	8,7	724,2	13,4	5,7
Juli	3 041,0		7,0	2 315,3		7,4	725,7		5,9
Aug.	3 053,8		7,1	2 327,5		7,8	726,3		4,9
Sept.	3 081,4	54,1	7,4	2 340,0	37,2	6,9	741,4	17,0	8,7
Okt.	3 101,9		7,7	2 355,0		7,3	746,9		9,1
Nov.	3 116,3		6,5	2 369,8		7,2	746,5		4,3
Dez.	3 122,3	39,7	6,3	2 379,4	38,5	6,7	742,9	1,2	5,1
2000 Jan.	3 149,1		6,9	2 397,3		6,8	751,8		7,2
Febr.	3 161,3		6,9	2 410,9		6,9	750,5		6,8
März	3 191,4	65,8	7,0	2 445,1	62,0	8,8	746,3	3,8	1,3
April	3 206,5		6,5	2 459,5		8,6	746,9		0,0
Mai	3 220,4		6,6	2 475,7		8,8	744,7		- 0,3
Juni	3 203,2	12,7	5,1	2 463,4	19,2	6,9	739,8	- 6,5	- 0,7
Juli	3 213,6		4,1	2 475,6		6,5	738,1		- 3,4
Aug.	3 229,0		4,4	2 494,4		6,8	734,5		- 3,2
Sept.	3 239,9	36,3	3,1	2 511,4	43,9	5,2	728,5	- 7,7	- 3,8
Okt.	3 246,7		2,6	2 521,8		4,9	724,9		- 4,9
Nov.	3 250,7		1,9	2 529,3		4,1	721,3		- 5,2
Dez.	3 244,8	8,4	2,8	2 516,8	8,1	4,3	728,0	0,3	- 2,0
2001 Jan.	3 267,6		2,8	2 537,6		4,9	730,0		- 4,2
Febr.	3 279,7		2,5	2 554,2		4,8	725,5		- 5,3
März	3 297,0	36,5	2,8	2 568,4	47,6	4,5	728,6	- 11,1	- 2,9
April ^{p)}	3 296,9		2,5	2 575,3		4,3	721,7		- 3,7

Quelle der Ursprungswerte der Veränderungen ab Oktober 1997: Europäische Zentralbank; vorläufig. — 1 Statistisch bedingte Veränderungen sind ausgeschaltet. — 2 Veränderung in den jeweils letzten sechs Monaten auf

Jahresrate umgerechnet. — 3 Vergleichbarkeit der Angaben ab 1999 mit denjenigen bis Ende 1998 auf Grund von Umstellungen in der Bankenstatistik nur bedingt gegeben.

I. Monetäre Indikatoren

3. Deutscher Beitrag zu Krediten an Nichtbanken (Nicht-MFIs) im Euro-Währungsgebiet



1 Veränderung in den jeweils letzten sechs Monaten auf Jahresrate umgerechnet. — 2 Ab 1999 Angaben in Euro. — # Vergleichbarkeit der Angaben

ab 1999 mit denjenigen bis Ende 1998 auf Grund von Umstellungen in der Bankenstatistik nur bedingt gegeben.

I. Monetäre Indikatoren

4. Deutscher Beitrag zur Geldkapitalbildung bei Monetären Finanzinstituten (MFIs) im Euro-Währungsgebiet

Stand am Monatsende und Veränderung

saisonbereinigt

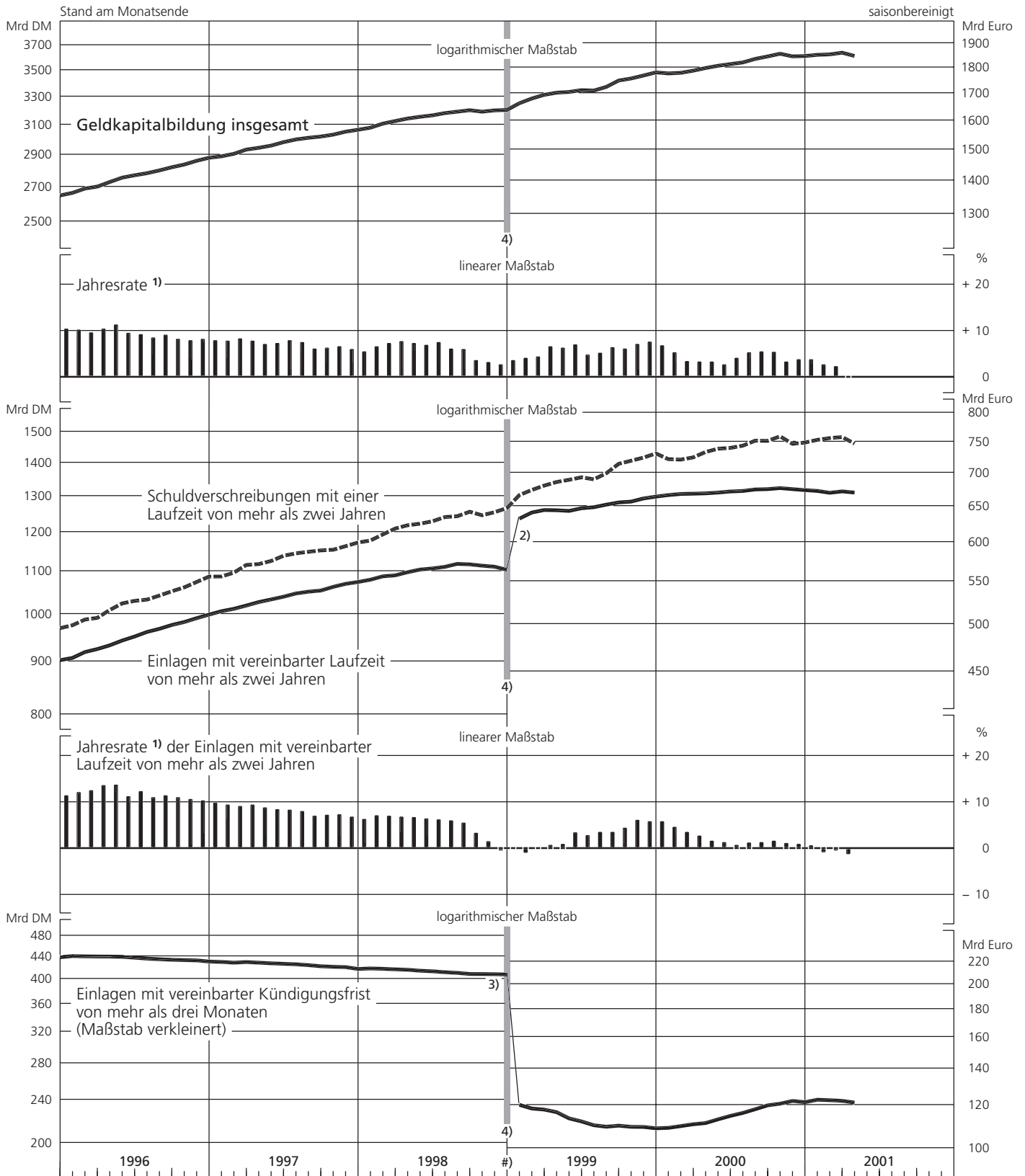
Zeit	Geldkapitalbildung insgesamt			darunter:								
				Einlagen mit vereinbarter Laufzeit von mehr als zwei Jahren 1)			Einlagen mit vereinbarter Kündigungsfrist von mehr als drei Monaten 2)			Schuldverschreibungen mit einer Laufzeit von mehr als zwei Jahren		
	DM/Euro	Veränderung im Quartal 3) DM/Euro	Jahresrate 3) 4) %	DM/Euro	Veränderung im Quartal 3) DM/Euro	Jahresrate 3) 4) %	DM/Euro	Veränderung im Quartal 3) DM/Euro	Jahresrate 3) 4) %	DM/Euro	Veränderung im Quartal 3) DM/Euro	Jahresrate 3) 4) %
	Mrd DM											
1996 Okt.	2 845,4		8,1	985,2		10,9	435,4		- 3,0	1 064,1		10,6
Nov.	2 869,3		7,8	993,7		10,5	434,9		- 3,0	1 077,0		10,0
Dez.	2 888,7	60,2	8,1	1 001,6	22,8	10,2	432,8	- 3,2	- 3,2	1 090,0	35,0	11,4
1997 Jan.	2 898,2		7,8	1 009,2		9,7	432,1		- 2,8	1 090,2		10,8
Febr.	2 914,0		7,7	1 014,6		9,3	430,7		- 2,8	1 099,5		10,7
März	2 941,8	53,1	8,2	1 022,0	20,4	9,0	431,8	- 1,0	- 1,9	1 118,6	28,7	12,4
April	2 953,3		7,7	1 029,9		9,3	430,7		- 2,1	1 120,7		10,9
Mai	2 967,8		7,0	1 036,0		8,7	429,5		- 2,4	1 128,5		9,8
Juni	2 990,7	48,9	7,2	1 042,3	20,2	8,3	428,7	- 3,1	- 1,9	1 141,6	23,0	9,7
Juli	3 008,8		7,8	1 049,8		8,2	427,8		- 2,0	1 147,8		10,8
Aug.	3 019,9		7,4	1 054,0		7,9	426,2		- 2,1	1 151,8		9,7
Sept.	3 028,4	37,6	6,0	1 056,7	14,4	6,9	424,3	- 4,4	- 3,4	1 155,4	13,8	6,7
Okt.	3 041,1		6,2	1 065,3		7,1	423,3		- 3,4	1 157,0		6,9
Nov.	3 061,3		6,5	1 072,5		7,2	422,7		- 3,2	1 166,2		7,1
Dez.	3 074,3	49,7	5,9	1 077,0	20,2	6,7	419,4	- 1,7	- 2,8	1 175,8	21,2	6,2
1998 Jan.	3 088,6		5,4	1 082,5		6,2	420,3		- 2,0	1 181,1		5,4
Febr.	3 116,5		6,5	1 090,6		7,0	419,7		- 1,6	1 197,1		7,6
März	3 134,7	57,2	7,2	1 093,0	15,5	6,9	418,7	- 0,7	- 1,1	1 212,9	34,4	9,8
April	3 152,2		7,6	1 100,7		6,7	418,0		- 1,0	1 221,9		11,4
Mai	3 164,3		7,2	1 107,2		6,6	416,3		- 1,6	1 226,1		10,8
Juni	3 174,7	45,7	6,8	1 109,9	17,6	6,3	415,3	- 3,4	- 1,9	1 232,7	24,7	10,3
Juli	3 190,5		7,4	1 113,9		6,1	413,7		- 3,1	1 244,3		12,5
Aug.	3 200,5		6,0	1 121,3		5,9	412,5		- 3,4	1 246,7		9,8
Sept.	3 211,0	44,6	5,9	1 120,0	11,7	5,4	410,6	- 4,7	- 3,8	1 259,1	33,1	9,8
Okt.	3 200,5		3,5	1 116,7		3,2	410,5		- 3,5	1 249,2		5,4
Nov.	3 209,8		3,1	1 114,2		1,4	410,3		- 2,9	1 257,8		5,5
Dez.	3 212,8	- 4,0	2,6	1 106,5	- 14,0	- 0,4	409,6	- 0,3	- 2,4	1 269,4	4,3	6,2
	Mrd Euro											
1999 Jan. 5)	1 667,5		3,5	634,0		0,0	120,8		- 0,6	668,1		7,6
Febr.	1 685,0		4,0	642,6		- 0,9	118,9		- 3,1	675,7		9,2
März	1 698,9	36,9	4,3	646,2	8,1	0,1	118,4	- 1,2	- 2,9	682,3	23,4	8,0
April	1 707,1		6,5	645,9		0,6	117,1		- 5,0	687,8		12,9
Mai	1 709,8		6,2	644,9		0,8	114,0		- 9,7	691,2		12,5
Juni	1 716,7	19,1	6,9	648,7	2,0	3,3	112,6	- 5,8	- 12,0	695,0	13,6	11,6
Juli	1 715,1		4,7	650,3		2,7	110,8		- 15,7	691,9		7,0
Aug.	1 729,1		5,1	654,0		3,4	110,1		- 14,1	701,2		7,5
Sept.	1 753,8	33,3	6,3	657,2	8,8	3,4	110,6	- 2,0	- 12,7	716,2	21,0	10,4
Okt.	1 761,8		6,0	658,4		4,3	110,0		- 11,7	721,1		9,1
Nov.	1 773,4		7,0	663,1		6,0	110,0		- 7,0	726,2		9,6
Dez.	1 785,9	29,8	7,5	665,8	9,3	5,7	109,3	- 1,2	- 5,7	732,9	14,0	10,3
2000 Jan.	1 781,8		6,7	668,1		5,7	109,6		- 2,2	723,6		7,5
Febr.	1 784,1		5,2	669,7		4,5	110,4		0,5	722,9		4,7
März	1 792,5	- 1,0	3,3	670,1	1,9	3,4	111,2	1,9	1,2	726,5	- 11,4	0,7
April	1 803,3		3,2	670,7		2,6	111,8		3,2	735,3		1,4
Mai	1 812,3		3,2	671,8		1,5	113,6		6,6	740,6		2,2
Juni	1 819,1	24,5	2,6	673,4	2,2	1,2	115,2	4,0	11,1	742,0	16,3	1,3
Juli	1 825,8		4,0	674,2		0,6	116,7		14,1	745,7		5,2
Aug.	1 840,3		5,2	676,5		1,1	118,5		16,0	754,0		7,1
Sept.	1 850,4	23,0	5,4	677,0	1,7	1,2	120,5	5,6	18,0	753,7	6,5	6,4
Okt.	1 861,5		5,3	678,5		1,5	121,3		18,5	761,3		5,9
Nov.	1 850,7		3,2	677,0		1,0	122,8		17,5	748,8		1,0
Dez.	1 852,0	10,1	3,7	675,5	1,1	0,8	122,1	1,6	12,9	750,9	1,9	2,3
2001 Jan.	1 856,9		3,7	674,2		0,5	123,4		11,6	755,4		2,9
Febr.	1 858,8		2,6	671,5		- 0,8	123,2		7,8	758,3		2,1
März	1 865,8	9,6	2,2	673,6	- 2,5	- 0,4	122,8	0,6	3,7	760,2	6,3	2,2
April 6)	1 852,3		- 0,1	671,8		- 1,2	121,9		0,8	749,1		- 2,0

Quelle der Ursprungswerte der Veränderungen ab Oktober 1997: Europäische Zentralbank; vorläufig. — 1 Ab Anfang 1999 einschließlich Bauspareinlagen. — 2 Bis Ende 1998 einschließlich Bauspareinlagen. — 3 Statistisch bedingte Veränderungen sind ausgeschaltet. — 4 Veränderung in den je-

weils letzten sechs Monaten auf Jahresrate umgerechnet. — 5 Vergleichbarkeit der Angaben ab 1999 mit denjenigen bis Ende 1998 auf Grund von Umstellungen in der Bankenstatistik nur bedingt gegeben.

I. Monetäre Indikatoren

4. Deutscher Beitrag zur Geldkapitalbildung bei Monetären Finanzinstituten (MFIs)
im Euro-Währungsgebiet



1 Veränderung in den jeweils letzten sechs Monaten auf Jahresrate umgerechnet. — 2 Ab 1999 einschließlich Bauspareinlagen. — 3 Bis Ende 1998 einschließlich Bauspareinlagen. — 4 Ab 1999 Angaben in Euro. — # Ver-

gleichbarkeit der Angaben ab 1999 mit denjenigen bis Ende 1998 auf Grund von Umstellungen in der Bankenstatistik nur bedingt gegeben.

II. Konjunkturindikatoren

1. Bruttoinlandsprodukt und Bruttowertschöpfung ausgewählter Wirtschaftsbereiche in Preisen von 1995 *)

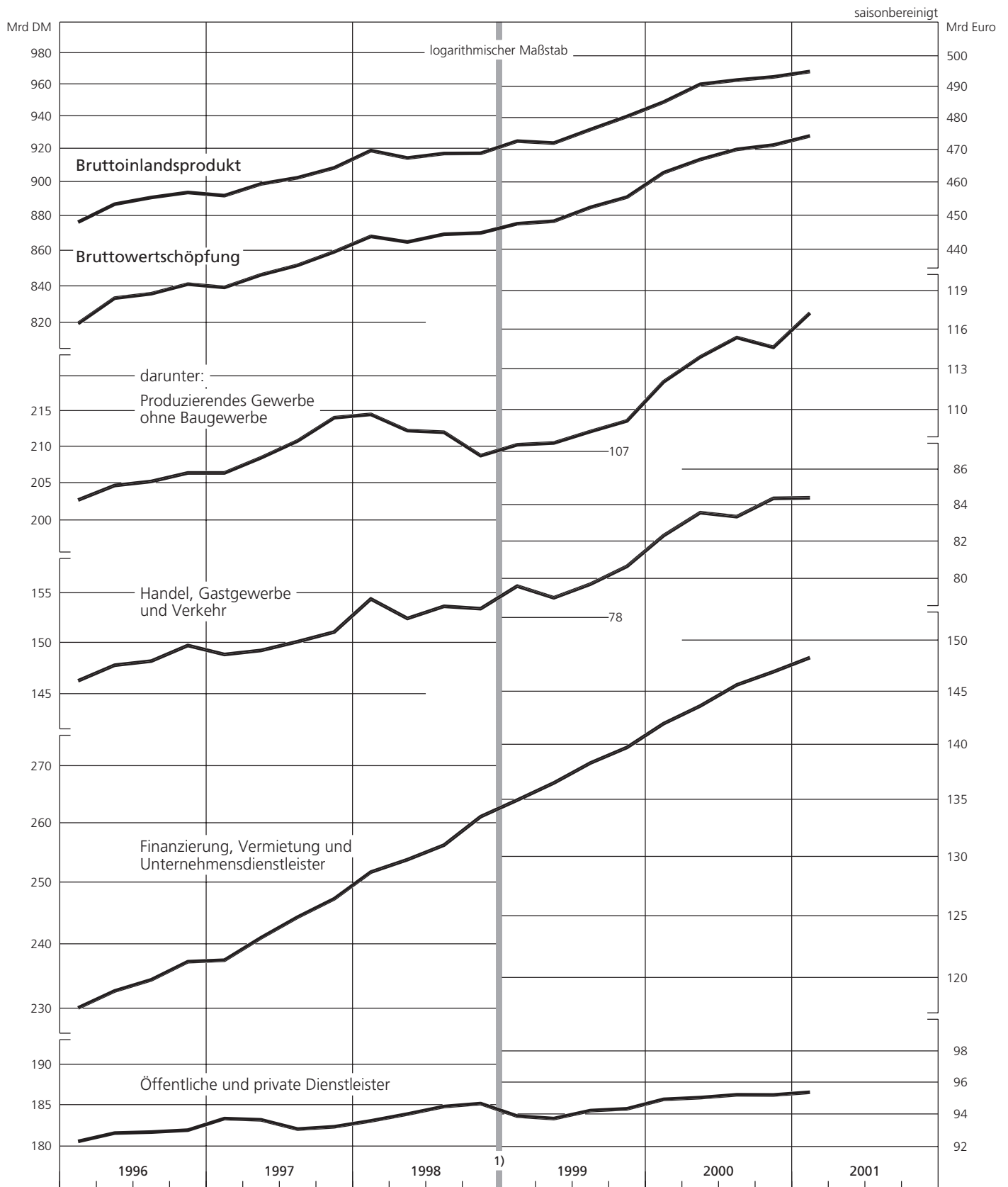
Zeit	Bruttoinlandsprodukt		Bruttowertschöpfung 1) 2)		darunter:									
					Produzierendes Gewerbe ohne Baugewerbe		Baugewerbe (A)		Handel, Gastgewerbe und Verkehr 2)		Finanzierung, Vermietung und Unternehmensdienstleister		Öffentliche und private Dienstleister	
	DM/Euro	Veränderung gegen Vorperiode in %	DM/Euro	Veränderung gegen Vorperiode in %	DM/Euro	Veränderung gegen Vorperiode in %	DM/Euro	Veränderung gegen Vorperiode in %	DM/Euro	Veränderung gegen Vorperiode in %	DM/Euro	Veränderung gegen Vorperiode in %	DM/Euro	Veränderung gegen Vorperiode in %
Mrd DM														
1991 1.Hj.	1 679,27	.	1 564,92	.	454,85	.	100,37	.	281,00	.	387,29	.	321,87	.
2.Hj.	1 677,11	- 0,1	1 562,30	- 0,2	442,96	- 2,6	103,08	2,7	272,88	- 2,9	392,29	1,3	331,37	3,0
1992 1.Hj.	1 716,52	2,3	1 600,67	2,5	446,29	0,8	107,55	4,3	288,25	5,6	400,70	2,1	337,19	1,8
2.Hj.	1 700,41	- 0,9	1 583,69	- 1,1	423,14	- 5,2	108,59	1,0	283,63	- 1,6	406,80	1,5	340,63	1,0
1993 1.Hj.	1 684,45	- 0,9	1 572,66	- 0,7	406,04	- 4,0	107,39	- 1,1	282,27	- 0,5	413,18	1,6	342,71	0,6
2.Hj.	1 695,92	0,7	1 581,15	0,5	404,43	- 0,4	108,27	0,8	281,84	- 0,2	421,15	1,9	344,09	0,4
1994 1.Hj.	1 721,23	1,5	1 599,70	1,2	411,40	1,7	112,80	4,2	284,77	1,0	422,19	0,2	348,60	1,3
2.Hj.	1 740,14	1,1	1 625,15	1,6	421,06	2,3	115,51	2,4	288,52	1,3	427,66	1,3	352,08	1,0
1995 1.Hj.	1 758,47	1,1	1 641,79	1,0	420,58	- 0,1	112,36	- 2,7	291,65	1,1	441,97	3,3	354,21	0,6
2.Hj.	1 764,70	0,4	1 653,83	0,7	417,10	- 0,8	110,43	- 1,7	294,63	1,0	451,14	2,1	359,34	1,4
1996 1.Hj.	1 764,75	0,0	1 654,42	0,0	407,72	- 2,2	104,51	- 5,4	294,32	- 0,1	463,20	2,7	362,52	0,9
2.Hj.	1 786,06	1,2	1 678,50	1,5	411,94	1,0	109,43	4,7	298,18	1,3	472,07	1,9	363,99	0,4
1997 1.Hj.	1 792,26	0,3	1 687,22	0,5	415,18	0,8	105,60	- 3,5	298,34	0,1	478,92	1,5	366,87	0,8
2.Hj.	1 812,47	1,1	1 712,56	1,5	425,20	2,4	106,51	0,9	301,44	1,0	492,08	2,7	364,76	- 0,6
1998 1.Hj.	1 834,77	1,2	1 734,62	1,3	427,11	0,4	104,56	- 1,8	307,10	1,9	505,96	2,8	367,29	0,7
2.Hj.	1 835,81	0,1	1 741,04	0,4	421,10	- 1,4	101,41	- 3,0	307,34	0,1	517,81	2,3	370,32	0,8
1999 1.Hj.	1 849,61	0,8	1 753,92	0,7	421,11	0,0	100,28	- 1,1	310,52	1,0	531,45	2,6	367,32	- 0,8
2.Hj.	1 873,13	1,3	1 777,52	1,3	426,06	1,2	100,44	0,2	313,97	1,1	544,36	2,4	369,18	0,5
2000 1.Hj.	1 910,44	2,0	1 820,52	2,4	442,37	3,8	98,60	- 1,8	324,76	3,4	559,10	2,7	371,93	0,7
2.Hj.	1 929,07	1,0	1 843,36	1,3	450,32	1,8	95,20	- 3,4	328,35	1,1	572,74	2,4	372,82	0,2
1995 1.Vj.	876,28	0,4	816,53	0,1	209,39	- 1,3	55,30	- 5,4	145,02	0,0	219,78	2,8	176,55	0,2
2.Vj.	882,19	0,7	825,26	1,1	211,19	0,9	57,06	3,2	146,63	1,1	222,19	1,1	177,66	0,6
3.Vj.	881,97	- 0,0	825,62	0,0	209,17	- 1,0	55,79	- 2,2	147,00	0,3	224,44	1,0	178,68	0,6
4.Vj.	882,73	0,1	828,21	0,3	207,93	- 0,6	54,64	- 2,1	147,63	0,4	226,70	1,0	180,66	1,1
1996 1.Vj.	877,13	- 0,6	820,26	- 1,0	202,88	- 2,4	48,90	- 10,5	146,40	- 0,8	230,30	1,6	180,76	0,1
2.Vj.	887,62	1,2	834,16	1,7	204,84	1,0	55,61	13,7	147,92	1,0	232,90	1,1	181,76	0,6
3.Vj.	891,55	0,4	836,59	0,3	205,39	0,3	54,93	- 1,2	148,32	0,3	234,62	0,7	181,88	0,1
4.Vj.	894,51	0,3	841,91	0,6	206,55	0,6	54,50	- 0,8	149,86	1,0	237,45	1,2	182,11	0,1
1997 1.Vj.	892,65	- 0,2	840,09	- 0,2	206,55	0,0	52,36	- 3,9	148,97	- 0,6	237,68	0,1	183,51	0,8
2.Vj.	899,61	0,8	847,13	0,8	208,63	1,0	53,24	1,7	149,37	0,3	241,24	1,5	183,36	- 0,1
3.Vj.	903,28	0,4	852,47	0,6	210,97	1,1	53,23	- 0,0	150,24	0,6	244,55	1,4	182,24	- 0,6
4.Vj.	909,19	0,7	860,09	0,9	214,23	1,5	53,28	0,1	151,20	0,6	247,53	1,2	182,52	0,2
1998 1.Vj.	919,63	1,1	868,92	1,0	214,70	0,2	53,31	0,1	154,54	2,2	251,94	1,8	183,23	0,4
2.Vj.	915,14	- 0,5	865,70	- 0,4	212,41	- 1,1	51,25	- 3,9	152,56	- 1,3	254,02	0,8	184,06	0,5
3.Vj.	917,85	0,3	870,15	0,5	212,18	- 0,1	51,24	- 0,0	153,79	0,8	256,47	1,0	184,98	0,5
4.Vj.	917,96	0,0	870,89	0,1	208,92	- 1,5	50,17	- 2,1	153,55	- 0,2	261,34	1,9	185,34	0,2
1999 1.Vj.	925,40	0,8	876,23	0,6	210,43	0,7	50,33	0,3	155,86	1,5	264,22	1,1	183,81	- 0,8
2.Vj.	924,21	- 0,1	877,69	0,2	210,68	0,1	49,95	- 0,8	154,66	- 0,8	267,23	1,1	183,51	- 0,2
3.Vj.	932,51	0,9	885,74	0,9	212,28	0,8	50,37	0,8	156,06	0,9	270,78	1,3	184,48	0,5
4.Vj.	940,62	0,9	891,78	0,7	213,78	0,7	50,07	- 0,6	157,91	1,2	273,58	1,0	184,70	0,1
2000 1.Vj.	949,61	1,0	906,30	1,6	219,37	2,6	50,13	0,1	161,15	2,1	277,92	1,6	185,86	0,6
2.Vj.	960,83	1,2	914,22	0,9	223,00	1,7	48,47	- 3,3	163,61	1,5	281,18	1,2	186,07	0,1
3.Vj.	963,54	0,3	920,36	0,7	225,89	1,3	47,78	- 1,4	163,18	- 0,3	285,13	1,4	186,42	0,2
4.Vj.	965,53	0,2	923,00	0,3	224,43	- 0,6	47,42	- 0,8	165,17	1,2	287,61	0,9	186,40	- 0,0
2001 1.Vj.	969,00	0,4	928,61	0,6	229,59	2,3	44,83	- 5,5	165,23	0,0	290,32	0,9	186,73	0,2
Mrd Euro														
1999 1.Hj.	945,69	.	896,76	.	215,31	.	51,27	.	158,77	.	271,72	.	187,81	.
2.Hj.	957,71	1,3	908,83	1,3	217,84	1,2	51,35	0,2	160,53	1,1	278,33	2,4	188,76	0,5
2000 1.Hj.	976,68	2,0	930,83	2,4	226,18	3,8	50,41	- 1,8	166,05	3,4	285,87	2,7	190,17	0,7
2.Hj.	986,20	1,0	942,50	1,3	230,25	1,8	48,68	- 3,4	167,88	1,1	292,83	2,4	190,62	0,2
1999 1.Vj.	473,15	.	448,00	.	107,59	.	25,73	.	79,69	.	135,09	.	93,98	.
2.Vj.	472,54	- 0,1	448,76	0,2	107,72	0,1	25,54	- 0,8	79,08	- 0,8	136,63	1,1	93,83	- 0,2
3.Vj.	476,78	0,9	452,87	0,9	108,54	0,8	25,75	0,8	79,79	0,9	138,45	1,3	94,32	0,5
4.Vj.	480,93	0,9	455,96	0,7	109,30	0,7	25,60	- 0,6	80,74	1,2	139,88	1,0	94,44	0,1
2000 1.Vj.	485,47	1,0	463,38	1,6	112,16	2,6	25,63	0,1	82,39	2,1	142,10	1,6	95,03	0,6
2.Vj.	491,21	1,2	467,45	0,9	114,02	1,7	24,78	- 3,3	83,66	1,5	143,77	1,2	95,14	0,1
3.Vj.	492,59	0,3	470,58	0,7	115,50	1,3	24,43	- 1,4	83,43	- 0,3	145,78	1,4	95,32	0,2
4.Vj.	493,61	0,2	471,92	0,3	114,75	- 0,6	24,25	- 0,8	84,45	1,2	147,05	0,9	95,30	- 0,0
2001 1.Vj.	495,44	0,4	474,79	0,6	117,39	2,3	22,92	- 5,5	84,48	0,0	148,44	0,9	95,47	0,2

Quelle der Ursprungswerte: Statistisches Bundesamt. — * Rechenstand: Mai 2001. — + Mit Hilfe des Verfahrens Census X-12-ARIMA, Version

0.2.7. — 1 Ohne Nettogütersteuern und vor Abzug unterstellter Bankgebühren. — 2 Ermittelt aus saisonbereinigten Komponenten.

II. Konjunkturindikatoren

1. Bruttoinlandsprodukt und Bruttowertschöpfung ausgewählter Wirtschaftsbereiche in Preisen von 1995



1 Ab 1999 Angaben in Euro.

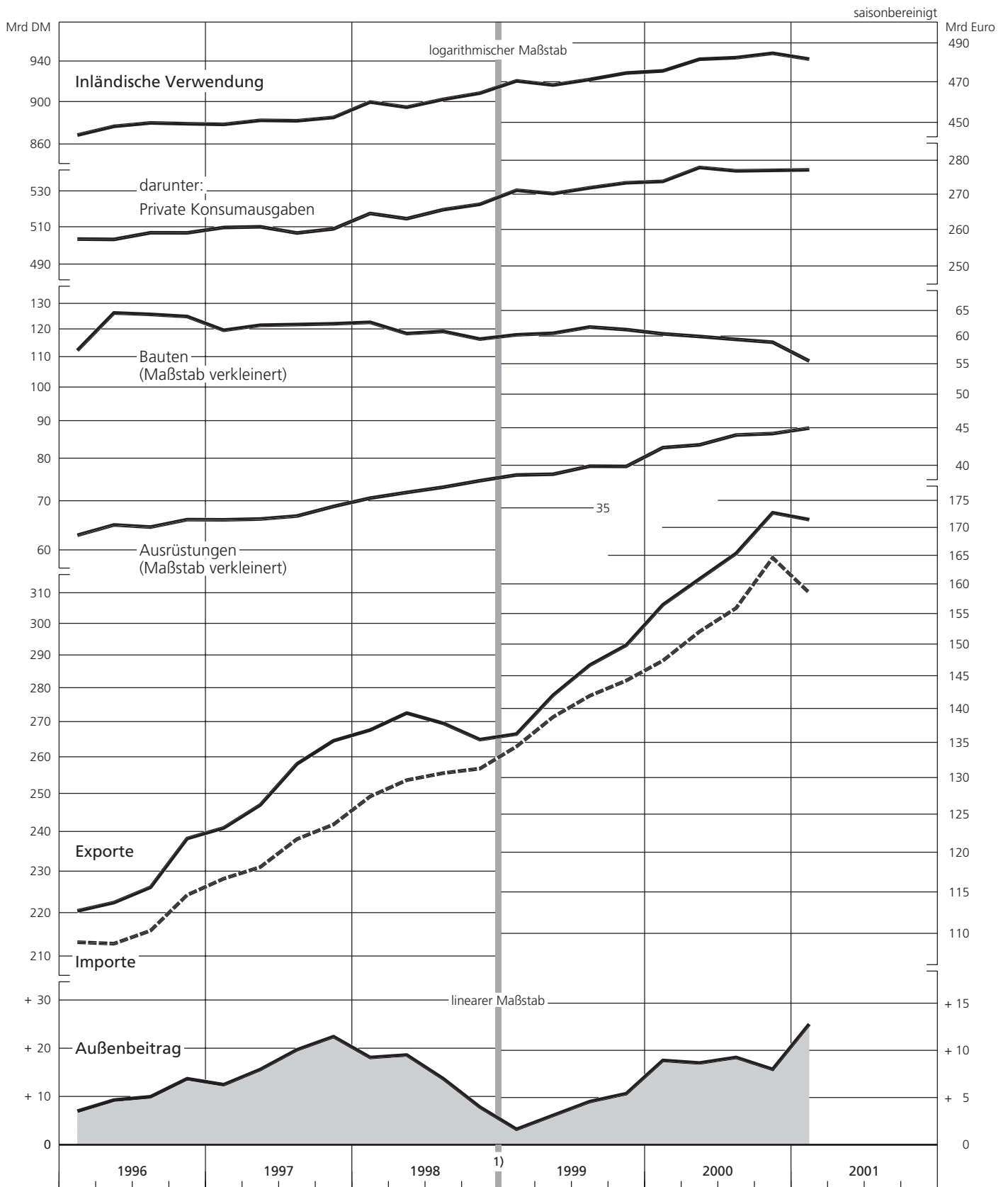
II. Konjunkturindikatoren

2. Verwendung des Bruttoinlandsprodukts in Preisen von 1995 *)

saisonbereinigt +)																																					
Zeit	Private Konsumausgaben 1)		Konsumausgaben des Staates		Ausrüstungen		Bauten (A)		Sonstige Anlagen 2) (A)		Vorratsveränderungen 3) 5)		Inländische Verwendung 6)		Außenbeitrag 4) 5)		Exporte 6)		Importe 6)																		
	DM/Euro	Veränderung gegen Vorperiode in %	DM/Euro	Veränderung gegen Vorperiode in %	DM/Euro	Veränderung gegen Vorperiode in %	DM/Euro	Veränderung gegen Vorperiode in %	DM/Euro	Veränderung gegen Vorperiode in %	DM/Euro	Veränderung gegen Vorperiode in %	DM/Euro	Veränderung gegen Vorperiode in %	DM/Euro	Veränderung gegen Vorperiode in %	DM/Euro	Veränderung gegen Vorperiode in %	DM/Euro	Veränderung gegen Vorperiode in %																	
Mrd DM																																					
1991 1.Hj.	946,92	.	312,07	.	159,40	.	212,16	.	11,40	.	18,16	1660,11	19,16	403,56	.	384,40	.	1991 1.Hj.	946,92	.	312,07	.	159,40	.	212,16	.	11,40	.	18,16	1660,11	19,16	403,56	.	384,40	.		
2.Hj.	947,52	0,1	326,44	4,6	158,84	- 0,4	219,40	3,4	11,96	4,9	- 5,90	1658,26	- 0,1	18,85	412,95	2,3	394,10	2,5	2.Hj.	947,52	0,1	326,44	4,6	158,84	- 0,4	219,40	3,4	11,96	4,9	- 5,90	1658,26	- 0,1	18,85	412,95	2,3	394,10	2,5
1992 1.Hj.	962,67	1,6	332,37	1,8	156,77	- 1,3	235,75	7,5	12,45	4,1	6,49	1706,50	2,9	10,02	404,62	- 2,0	394,60	0,1	1992 1.Hj.	962,67	1,6	332,37	1,8	156,77	- 1,3	235,75	7,5	12,45	4,1	6,49	1706,50	2,9	10,02	404,62	- 2,0	394,60	0,1
2.Hj.	975,10	1,3	338,11	1,7	144,27	- 8,0	236,96	0,5	12,96	4,1	- 15,01	1692,39	- 0,8	8,02	394,99	- 2,4	386,97	- 1,9	2.Hj.	975,10	1,3	338,11	1,7	144,27	- 8,0	236,96	0,5	12,96	4,1	- 15,01	1692,39	- 0,8	8,02	394,99	- 2,4	386,97	- 1,9
1993 1.Hj.	963,58	- 1,2	337,22	- 0,3	130,84	- 9,3	239,07	0,9	13,31	2,7	- 9,70	1674,32	- 1,1	10,13	375,96	- 4,8	365,83	- 5,5	1993 1.Hj.	963,58	- 1,2	337,22	- 0,3	130,84	- 9,3	239,07	0,9	13,31	2,7	- 9,70	1674,32	- 1,1	10,13	375,96	- 4,8	365,83	- 5,5
2.Hj.	977,51	1,4	333,87	- 1,0	124,19	- 5,1	242,31	1,4	13,52	1,6	- 1,92	1689,48	0,9	6,44	379,66	1,0	373,22	2,0	2.Hj.	977,51	1,4	333,87	- 1,0	124,19	- 5,1	242,31	1,4	13,52	1,6	- 1,92	1689,48	0,9	6,44	379,66	1,0	373,22	2,0
1994 1.Hj.	975,38	- 0,2	344,11	3,1	123,49	- 0,6	254,77	5,1	14,19	5,0	- 5,40	1706,54	1,0	14,69	401,43	5,7	386,74	3,6	1994 1.Hj.	975,38	- 0,2	344,11	3,1	123,49	- 0,6	254,77	5,1	14,19	5,0	- 5,40	1706,54	1,0	14,69	401,43	5,7	386,74	3,6
2.Hj.	986,52	1,1	343,24	- 0,3	126,91	2,8	260,36	2,2	14,83	4,5	3,19	1735,05	1,7	5,09	412,22	2,7	407,13	5,3	2.Hj.	986,52	1,1	343,24	- 0,3	126,91	2,8	260,36	2,2	14,83	4,5	3,19	1735,05	1,7	5,09	412,22	2,7	407,13	5,3
1995 1.Hj.	999,56	1,3	342,76	- 0,1	127,24	0,3	254,43	- 2,3	14,87	0,3	9,51	1748,37	0,8	10,10	428,18	3,9	418,08	2,7	1995 1.Hj.	999,56	1,3	342,76	- 0,1	127,24	0,3	254,43	- 2,3	14,87	0,3	9,51	1748,37	0,8	10,10	428,18	3,9	418,08	2,7
2.Hj.	1006,25	0,7	355,07	3,6	126,86	- 0,3	251,14	- 1,3	15,77	6,1	- 3,11	1751,98	0,2	12,72	434,80	1,5	422,08	1,0	2.Hj.	1006,25	0,7	355,07	3,6	126,86	- 0,3	251,14	- 1,3	15,77	6,1	- 3,11	1751,98	0,2	12,72	434,80	1,5	422,08	1,0
1996 1.Hj.	1008,29	0,2	352,56	- 0,7	128,39	1,2	239,61	- 4,6	16,93	7,4	- 2,08	1747,86	- 0,2	16,89	443,60	2,0	426,71	1,1	1996 1.Hj.	1008,29	0,2	352,56	- 0,7	128,39	1,2	239,61	- 4,6	16,93	7,4	- 2,08	1747,86	- 0,2	16,89	443,60	2,0	426,71	1,1
2.Hj.	1015,26	0,7	357,63	1,4	131,13	2,1	251,70	5,0	17,13	1,2	- 11,11	1761,74	0,8	24,32	465,10	4,8	440,78	3,3	2.Hj.	1015,26	0,7	357,63	1,4	131,13	2,1	251,70	5,0	17,13	1,2	- 11,11	1761,74	0,8	24,32	465,10	4,8	440,78	3,3
1997 1.Hj.	1021,44	0,6	354,07	- 1,0	132,75	1,2	242,18	- 3,8	17,45	1,9	- 4,36	1763,53	0,1	28,73	488,74	5,1	460,01	4,4	1997 1.Hj.	1021,44	0,6	354,07	- 1,0	132,75	1,2	242,18	- 3,8	17,45	1,9	- 4,36	1763,53	0,1	28,73	488,74	5,1	460,01	4,4
2.Hj.	1017,32	- 0,4	350,05	- 1,1	136,21	2,6	244,91	1,1	18,61	6,6	2,60	1769,70	0,3	42,77	523,49	7,1	480,72	4,5	2.Hj.	1017,32	- 0,4	350,05	- 1,1	136,21	2,6	244,91	1,1	18,61	6,6	2,60	1769,70	0,3	42,77	523,49	7,1	480,72	4,5
1998 1.Hj.	1033,65	1,6	354,08	- 1,2	143,19	5,1	242,07	- 1,2	19,62	5,4	4,79	1797,40	1,6	37,37	541,04	3,4	503,67	4,8	1998 1.Hj.	1033,65	1,6	354,08	- 1,2	143,19	5,1	242,07	- 1,2	19,62	5,4	4,79	1797,40	1,6	37,37	541,04	3,4	503,67	4,8
2.Hj.	1043,80	1,0	353,60	- 0,1	148,38	3,6	236,55	- 2,3	20,39	3,9	10,94	1813,66	0,9	22,15	535,32	- 1,1	513,17	1,9	2.Hj.	1043,80	1,0	353,60	- 0,1	148,38	3,6	236,55	- 2,3	20,39	3,9	10,94	1813,66	0,9	22,15	535,32	- 1,1	513,17	1,9
1999 1.Hj.	1060,74	1,6	353,02	- 0,2	152,78	3,0	237,45	0,4	21,82	7,0	13,84	1839,65	1,4	9,96	545,17	1,8	535,21	4,3	1999 1.Hj.	1060,74	1,6	353,02	- 0,2	152,78	3,0	237,45	0,4	21,82	7,0	13,84	1839,65	1,4	9,96	545,17	1,8	535,21	4,3
2.Hj.	1068,33	0,7	353,71	0,2	156,81	2,6	241,75	1,8	23,15	6,1	9,17	1852,92	0,7	20,21	580,95	6,6	560,74	4,8	2.Hj.	1068,33	0,7	353,71	0,2	156,81	2,6	241,75	1,8	23,15	6,1	9,17	1852,92	0,7	20,21	580,95	6,6	560,74	4,8
2000 1.Hj.	1080,85	1,2	359,04	1,5	167,00	6,5	236,61	- 2,1	24,24	4,7	7,59	1875,33	1,2	35,11	621,76	7,0	586,65	4,6	2000 1.Hj.	1080,85	1,2	359,04	1,5	167,00	6,5	236,61	- 2,1	24,24	4,7	7,59	1875,33	1,2	35,11	621,76	7,0	586,65	4,6
2.Hj.	1085,27	0,4	357,62	- 0,4	173,38	3,8	232,45	- 1,8	25,11	3,6	20,83	1894,66	1,0	34,41	662,32	6,5	627,91	7,0	2.Hj.	1085,27	0,4	357,62	- 0,4	173,38	3,8	232,45	- 1,8	25,11	3,6	20,83	1894,66	1,0	34,41	662,32	6,5	627,91	7,0
1995 1.Vj.	496,85	0,4	169,58	- 1,7	63,21	- 1,0	125,47	- 5,2	7,37	- 0,7	8,80	871,28	0,0	5,00	211,84	2,4	206,84	1,0	1995 1.Vj.	496,85	0,4	169,58	- 1,7	63,21	- 1,0	125,47	- 5,2	7,37	- 0,7	8,80	871,28	0,0	5,00	211,84	2,4	206,84	1,0
2.Vj.	502,71	1,2	173,18	2,1	64,03	1,3	128,96	2,8	7,50	1,8	0,71	877,09	0,7	5,10	216,34	2,1	211,24	2,1	2.Vj.	502,71	1,2	173,18	2,1	64,03	1,3	128,96	2,8	7,50	1,8	0,71	877,09	0,7	5,10	216,34	2,1	211,24	2,1
3.Vj.	503,41	0,1	174,84	1,0	63,72	- 0,5	126,46	- 1,9	7,70	2,7	2,09	878,22	0,1	3,75	215,64	- 0,3	211,89	0,3	3.Vj.	503,41	0,1	174,84	1,0	63,72	- 0,5	126,46	- 1,9	7,70	2,7	2,09	878,22	0,1	3,75	215,64	- 0,3	211,89	0,3
4.Vj.	502,84	- 0,1	180,23	3,1	63,14	- 0,9	124,68	- 1,4	8,07	4,8	- 5,20	873,76	- 0,5	8,97	219,16	1,6	210,19	- 0,8	4.Vj.	502,84	- 0,1	180,23	3,1	63,14	- 0,9	124,68	- 1,4	8,07	4,8	- 5,20	873,76	- 0,5	8,97	219,16	1,6	210,19	- 0,8
1996 1.Vj.	504,24	0,3	175,46	- 2,6	63,16	0,0	112,76	- 9,6	8,44	4,6	5,78	869,84	- 0,4	7,29	220,81	0,8	213,52	1,6	1996 1.Vj.	504,24	0,3	175,46	- 2,6	63,16	0,0	112,76	- 9,6	8,44	4,6	5,78	869,84	- 0,4	7,29	220,81	0,8	213,52	1,6
2.Vj.	504,05	- 0,0	177,10	0,9	65,23	3,3	126,85	12,5	8,49	0,6	- 3,70	878,02	0,9	9,60	222,79	0,9	213,19	- 0,2	2.Vj.	504,05	- 0,0	177,10	0,9	65,23	3,3	126,85	12,5	8,49	0,6	- 3,70	878,02	0,9	9,60	222,79	0,9	213,19	- 0,2
3.Vj.	507,66	0,7	179,07	1,1	64,80	- 0,7	126,27	- 0,5	8,54	0,6	- 5,08	881,26	- 0,4	10,29	226,47	1,7	216,18	1,4	3.Vj.	507,66	0,7	179,07	1,1	64,80	- 0,7	126,27	- 0,5	8,54	0,6	- 5,08	881,26	- 0,4	10,29	226,47	1,7	216,18	1,4
4.Vj.	507,60	- 0,0	178,56	- 0,3	66,33	2,4	125,43	- 0,7	8,59	0,6	- 6,03	880,48	- 0,1	14,03	238,63	5,4	224,60	3,9	4.Vj.	507,60	- 0,0	178,56	- 0,3	66,33	2,4	125,43	- 0,7	8,59	0,6	- 6,03	880,48	- 0,1	14,03	238,63	5,4	224,60	3,9
1997 1.Vj.	510,53	0,6	177,00	- 0,9	66,29	- 0,1	120,13	- 4,2	8,68	1,0	- 2,77	879,86	- 0,1	12,79	241,36	1,1	228,57	1,8	1997 1.Vj.	510,53	0,6	177,00	- 0,9	66,29	- 0,1	120,13	- 4,2	8,68	1,0	- 2,77	879,86	- 0,1	12,79	241,36	1,1	228,57	1,8
2.Vj.	510,91	0,1	177,07	0,0	66,46	0,3	122,05	1,6	8,77	1,0	- 1,59	883,67	- 0,4	15,94	247,38	2,5	231,44	1,3	2.Vj.	510,91	0,1	177,07	0,0	66,46	0,3	122,05	1,6	8,77	1,0	- 1,59	883,67	- 0,4	15,94	247,38	2,5	231,44	1,3
3.Vj.	507,53	- 0,7	175,62	- 0,8	67,08	0,9	122,31	0,2	9,20	4,9	1,52	883,26	- 0,0	20,02	258,49	4,5	238,47	3,0	3.Vj.	507,53	- 0,7	175,62	- 0,8	67,08	0,9	122,31	0,2	9,20	4,9	1,52	883,26	- 0,0	20,02	258,49	4,5	238,47	3,0
4.Vj.	509,79	0,4	174,43	- 0,7	69,13	3,1	122,60	0,2	9,41	2,3	1,08	886,44	0,4	22,75	2																						

II. Konjunkturindikatoren

2. Verwendung des Bruttoinlandsprodukts in Preisen von 1995



1 Ab 1999 Angaben in Euro.

II. Konjunkturindikatoren

3. Verwendung des Bruttoinlandsprodukts in jeweiligen Preisen *)

saisonbereinigt +)																					
Zeit	Private Konsumausgaben 1)		Konsumausgaben des Staates		Ausrüstungen		Bauten		Sonstige Anlagen 2)		Vorratsveränderungen 3) 5)		Inländische Verwendung		Außenbeitrag 4) 5)		Exporte		Importe		
	DM/Euro	Veränderung gegen Vorperiode in %	DM/Euro	Veränderung gegen Vorperiode in %	DM/Euro	Veränderung gegen Vorperiode in %	DM/Euro	Veränderung gegen Vorperiode in %	DM/Euro	Veränderung gegen Vorperiode in %	DM/Euro	Veränderung gegen Vorperiode in %	DM/Euro	Veränderung gegen Vorperiode in %	DM/Euro	Veränderung gegen Vorperiode in %	DM/Euro	Veränderung gegen Vorperiode in %	DM/Euro	Veränderung gegen Vorperiode in %	
Mrd DM																					
1991 1.Hj.	822,09	.	273,75	.	150,63	.	181,76	.	11,64	.	14,98	1454,85	.	- 3,10	384,18	.	387,28	.			
2.Hj.	849,59	3,3	290,18	6,0	152,95	1,5	194,66	7,1	12,31	5,8	- 1,75	1497,94	3,0	- 2,45	395,92	3,1	398,37	2,9			
1992 1.Hj.	880,14	3,6	304,36	4,9	152,18	- 0,5	214,78	10,3	12,96	5,3	4,31	1568,73	4,7	- 4,12	389,56	- 1,6	393,68	- 1,2			
2.Hj.	904,48	2,8	319,26	4,9	141,85	- 6,8	221,60	3,2	13,48	4,0	- 10,33	1590,34	1,4	- 3,47	381,86	- 2,0	385,33	- 2,1			
1993 1.Hj.	915,56	1,2	320,46	0,4	129,70	- 8,6	228,03	2,9	13,77	2,2	- 11,29	1596,23	0,4	3,70	364,52	- 4,5	360,82	- 6,4			
2.Hj.	941,17	2,8	322,51	0,6	123,91	- 4,5	234,07	2,6	13,88	0,8	- 4,59	1630,95	2,2	1,19	369,51	1,4	368,32	2,1			
1994 1.Hj.	952,55	1,2	333,09	3,3	123,42	- 0,4	248,07	6,0	14,37	3,5	- 3,85	1667,65	2,3	9,18	392,49	6,2	383,31	4,1			
2.Hj.	973,06	2,2	336,13	0,9	126,59	2,6	256,66	3,5	14,91	3,8	7,47	1714,82	2,8	1,05	405,54	3,3	404,49	5,5			
1995 1.Hj.	995,40	2,3	342,98	2,0	127,19	0,5	253,79	- 1,1	15,15	1,6	6,89	1741,40	1,6	9,31	427,16	5,3	417,85	3,3			
2.Hj.	1010,44	1,5	354,84	3,5	126,93	- 0,2	251,81	- 0,8	15,49	2,2	- 0,51	1759,00	1,0	13,55	435,84	2,0	422,29	1,1			
1996 1.Hj.	1021,89	1,1	355,15	0,1	128,21	1,0	239,20	- 5,0	16,35	5,6	2,48	1763,28	0,2	15,99	444,59	2,0	428,60	1,5			
2.Hj.	1035,59	1,3	360,16	1,4	130,91	2,1	250,02	4,5	16,71	2,2	- 7,14	1786,25	1,3	21,88	465,15	4,6	443,27	3,4			
1997 1.Hj.	1053,09	1,7	358,81	- 0,4	132,65	1,3	241,05	- 3,6	17,13	2,5	0,46	1803,19	0,9	19,40	492,22	5,8	472,82	6,7			
2.Hj.	1060,84	0,7	354,45	- 1,2	136,74	3,1	242,77	0,7	17,96	4,8	4,33	1817,09	0,8	32,00	532,54	8,2	500,54	5,9			
1998 1.Hj.	1081,90	2,0	361,00	1,8	143,93	5,3	240,00	- 1,1	18,83	4,8	8,68	1854,34	2,0	30,88	549,70	3,2	518,82	3,7			
2.Hj.	1094,98	1,2	361,42	0,1	148,64	3,3	234,34	- 2,4	19,32	2,6	11,51	1870,21	0,9	25,83	540,13	- 1,7	514,30	- 0,9			
1999 1.Hj.	1112,01	1,6	367,15	1,6	152,41	2,5	233,93	- 0,2	20,28	5,0	19,81	1905,59	1,9	17,27	547,23	1,3	529,96	3,0			
2.Hj.	1125,98	1,3	370,88	1,0	155,58	2,1	238,62	- 2,0	21,25	4,8	15,30	1927,61	1,2	18,39	586,96	7,3	568,57	7,3			
2000 1.Hj.	1147,35	1,9	374,74	1,0	166,81	7,2	234,61	- 1,7	21,89	3,0	16,85	1962,25	1,8	15,83	637,17	8,6	621,34	9,3			
2.Hj.	1162,60	1,3	375,57	0,2	173,65	4,1	231,09	- 1,5	22,42	2,4	32,00	1997,33	1,8	- 0,63	689,60	8,2	690,23	11,1			
1994 4.Vj.	489,44	1,2	169,91	2,2	63,70	1,3	130,88	4,1	7,47	0,4	2,43	863,83	1,5	0,53	204,45	1,7	203,92	1,7			
1995 1.Vj.	493,68	0,9	169,94	0,0	63,19	- 0,8	124,77	- 4,7	7,54	0,9	7,33	866,45	0,3	3,49	211,08	3,2	207,59	1,8			
2.Vj.	501,72	1,6	173,04	1,8	64,00	1,3	129,02	3,4	7,61	0,9	- 0,44	874,95	1,0	5,82	216,08	2,4	210,26	1,3			
3.Vj.	504,37	0,5	176,23	1,8	63,79	- 0,3	126,77	- 1,7	7,68	0,9	2,08	880,92	0,7	5,22	216,04	- 0,0	210,82	0,3			
4.Vj.	506,07	0,3	178,61	1,4	63,14	- 1,0	125,04	- 1,4	7,81	1,7	- 2,59	878,08	- 0,3	8,33	219,80	1,7	211,47	0,3			
1996 1.Vj.	509,94	0,8	176,97	- 0,9	63,15	0,0	112,90	- 9,7	8,14	4,2	6,04	877,14	- 0,1	7,41	221,14	0,6	213,73	1,1			
2.Vj.	511,95	0,4	178,18	0,7	65,06	3,0	126,30	11,9	8,21	0,9	- 3,56	886,14	1,0	8,58	223,45	1,0	214,87	0,5			
3.Vj.	516,81	0,9	180,05	1,0	64,60	- 0,7	125,57	- 0,6	8,35	1,7	- 4,83	890,55	0,5	10,17	226,44	1,3	216,27	0,7			
4.Vj.	518,78	0,4	180,11	0,0	66,31	2,6	124,45	- 0,9	8,36	0,1	- 2,31	895,70	0,6	11,71	238,71	5,4	227,00	5,0			
1997 1.Vj.	525,66	1,3	179,31	- 0,4	66,26	- 0,1	119,89	- 3,7	8,61	3,0	- 0,52	899,21	0,4	8,18	242,47	1,6	234,29	3,2			
2.Vj.	527,43	0,3	179,50	0,1	66,39	0,2	121,16	1,1	8,52	- 1,0	0,98	903,98	0,5	11,22	249,75	3,0	238,53	1,8			
3.Vj.	528,83	0,3	177,13	- 1,3	67,25	1,3	121,36	0,2	8,90	4,5	1,94	905,41	0,2	14,32	262,53	5,1	248,21	4,1			
4.Vj.	532,01	0,6	177,32	0,1	69,49	3,3	121,41	0,0	9,06	1,8	2,39	911,68	0,7	17,68	270,01	2,8	252,33	1,7			
1998 1.Vj.	541,25	1,7	180,07	1,6	71,31	2,6	121,98	0,5	9,31	2,8	3,99	927,91	1,8	14,40	272,61	1,0	258,21	2,3			
2.Vj.	540,65	- 0,1	180,93	0,5	72,62	1,8	118,02	- 3,2	9,52	2,3	4,69	926,43	- 0,2	16,48	277,09	1,6	260,61	0,9			
3.Vj.	546,29	1,0	180,34	- 0,3	73,71	1,5	118,64	0,5	9,78	2,7	4,21	932,97	0,7	13,83	273,06	- 1,5	259,23	- 0,5			
4.Vj.	548,69	0,4	181,08	0,4	74,93	1,7	115,70	- 2,5	9,54	- 2,5	7,30	937,24	0,5	12,00	267,07	- 2,2	255,07	- 1,6			
1999 1.Vj.	555,52	1,2	183,31	1,2	76,14	1,6	116,84	1,0	10,01	4,9	10,97	952,79	1,7	8,59	267,86	0,3	259,27	1,6			
2.Vj.	556,49	0,2	183,84	0,3	76,27	0,2	117,09	0,2	10,27	2,6	8,84	952,80	0,0	8,68	279,37	4,3	270,69	4,4			
3.Vj.	560,61	0,7	185,67	1,0	77,73	1,9	119,64	2,2	10,50	2,2	5,64	959,79	0,7	9,63	289,58	3,7	279,95	3,4			
4.Vj.	565,37	0,8	185,21	- 0,2	77,85	0,2	118,98	- 0,6	10,75	2,4	9,66	967,82	0,8	8,76	297,38	2,7	288,62	3,1			
2000 1.Vj.	569,31	0,7	187,68	1,3	82,83	6,4	117,71	- 1,1	10,90	1,4	5,28	973,71	0,6	10,29	312,85	5,2	302,56	4,8			
2.Vj.	578,04	1,5	187,06	- 0,3	83,98	1,4	116,90	- 0,7	10,99	0,8	11,57	988,54	1,5	5,54	324,32	3,7	318,78	5,4			
3.Vj.	579,82	0,3	187,07	0,0	86,53	3,0	115,96	- 0,8	11,04	0,5	14,59	995,01	0,7	3,01	335,71	3,5	332,70	4,4			
4.Vj.	582,78	0,5	188,50	0,8	87,12	0,7	115,13	- 0,7	11,38	3,1	17,41	1002,32	0,7	- 3,64	353,89	5,4	357,53	7,5			
2001 1.Vj.	587,19	0,8	192,14	1,9	88,60	1,7	108,66	- 5,6	11,30	- 0,7	14,23	1002,12	- 0,0	10,29	351,33	- 0,7	341,04	- 4,6			
Mrd Euro																					
1999 1.Hj.	568,56	.	187,72	.	77,92	.	119,61	.	10,38	.	10,15	974,34	.	8,81	279,79	.	270,98	.			
2.Hj.	575,70	1,3	189,62	1,0	79,54	2,1	122,00	2,0	10,87	4,8	7,87	985,60	1,2	9,38	300,10	7,3	290,72	7,3			
2000 1.Hj.	586,63	1,9	191,59	1,0	85,28	7,2	119,96	- 1,7	11,20	3,0	8,62	1003,28	1,8	8,10	325,79	8,6	317,69	9,3			
2.Hj.	594,42	1,3	192,02	0,2	88,78	4,1	118,15	- 1,5	11,47	2,4	16,39	1021,23	1,8	- 0,33	352,58	8,2	352,91	11,1			
1999 1.Vj.	284,03	.	93,72	.	38,93	.	59,74	.	5,12	.	5,62	487,16	.	4,39	136,96	.	132,57	.			
2.Vj.	284,53	0,2	94,00	0,3	38,99	0,2	59,87	0,2	5,26	2,6	4,53	487,18	0,0	4,42	142,83	4,3	138,41	4,4			
3.Vj.	286,63	0,7	94,93	1,0	39,74	1,9	61,17	2,2	5,37	2,2	2,91	490,75	0,7	4,91	148,06	3,7	143,15	3,4			
4.Vj.	289,07	0,8	94,69	- 0,2	39,80	0,2	60,83	- 0,6	5,50	2,4	4,96	494,85	0,8	4,47	152,04	2,7	147,57	3,1			
2000 1.Vj.	291,08	0,7	95,95	1,3	42,34	6,4	60,19	- 1,1	5,58	1,4	2,71	497,85	0,6	5,26	159,96	5,2	154,70	4,8			
2.Vj.	295,55	1,5	95,64	- 0,3	42,94	1,4	59,77	- 0,7	5,62	0,8	5,91	505,43	1,5	2,84	165,83	3,7	162,99	5,4			
3.Vj.	296,45	0,3	95,65	0,0	44,24	3,0	59,29	- 0,8	5,65	0,5	7,46	508,74	0,7	1,54	171,64	3,5	170,10	4,4			
4.Vj.	297,97	0,5	96,37	0,8	44,54	0,7	58,86	- 0,7	5,82	3,1	8,93	512,49	0,7	- 1,87	180,94	5,4	182,81	7,5			
2001 1.Vj.	300,22	0,8	98,25	1,9	45,29	1,7	55,56	- 5,6	5,77	- 0,7	7,28	512,37	- 0,0	5,27	179,64	- 0,7	174,37	- 4,6			

Quelle der Ursprungswerte: Statistisches Bundesamt. — * Rechenstand: Mai 2001. — + Mit Hilfe des Verfahrens Census X-12-ARIMA, Version 0.2.7. Ermittelt aus saisonbereinigten Komponenten. — 1 Einschließlich Privater Organisationen ohne Erwerbszweck. — 2 Immaterielle Anlageinvestitionen

(u.a. EDV-Software, Urheberrechte) sowie Nutztiere und -pflanzen. — 3 Einschließlich Nettozugang an Wertsachen.

II. Konjunkturindikatoren

3. Verwendung des Bruttoinlandsprodukts in jeweiligen Preisen



II. Konjunkturindikatoren

4. Nationaleinkommen und Volkseinkommen *)

saisonbereinigt *)

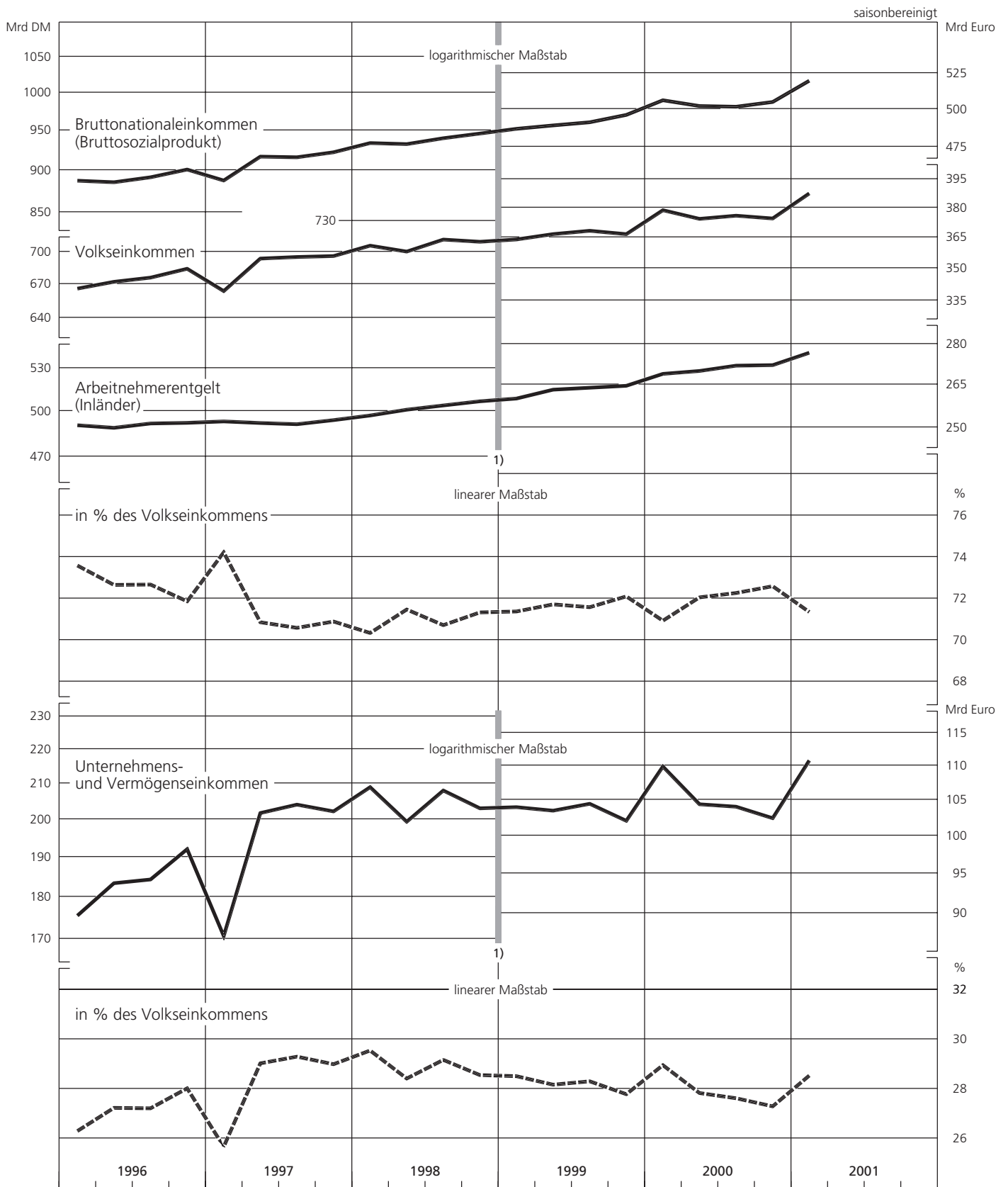
Zeit	Bruttonationaleinkommen (Bruttosozialprodukt) 1)		Volkseinkommen		Arbeitnehmerentgelt (Inländer) 1) 2)			Unternehmens- und Vermögenseinkommen 1) 3)		
	DM/Euro	Veränderung gegen Vorperiode in %	DM/Euro	Veränderung gegen Vorperiode in %	DM/Euro	Veränderung gegen Vorperiode in %	in % des Volks- einkommens	DM/Euro	Veränderung gegen Vorperiode in %	in % des Volks- einkommens
Mrd DM										
1991 1.Hj.	1 458,79	.	1 128,13	.	813,35	.	72,1	314,78	.	27,9
2.Hj.	1 496,87	2,6	1 154,72	2,4	841,37	3,4	72,9	313,35	- 0,5	27,1
1992 1.Hj.	1 572,66	5,1	1 204,53	4,3	879,61	4,5	73,0	324,92	- 3,7	27,0
2.Hj.	1 597,96	1,6	1 225,74	1,8	912,54	3,7	74,4	313,20	- 3,6	25,6
1993 1.Hj.	1 610,47	0,8	1 217,64	- 0,7	910,39	- 0,2	74,8	307,25	- 1,9	25,2
2.Hj.	1 638,37	1,7	1 238,58	1,7	924,07	1,5	74,6	314,51	2,4	25,4
1994 1.Hj.	1 677,57	2,4	1 255,93	1,4	934,80	1,2	74,4	321,13	2,1	25,6
2.Hj.	1 702,99	1,5	1 291,99	2,9	945,31	1,1	73,2	346,68	8,0	26,8
1995 1.Hj.	1 747,32	2,6	1 319,80	2,2	967,53	2,4	73,3	352,27	1,6	26,7
2.Hj.	1 757,10	0,6	1 337,47	1,3	980,96	1,4	73,3	356,51	1,2	26,7
1996 1.Hj.	1 775,64	1,1	1 340,21	0,2	980,80	- 0,0	73,2	359,41	0,8	26,8
2.Hj.	1 795,21	1,1	1 362,28	1,6	985,32	0,5	72,3	376,96	4,9	27,7
1997 1.Hj.	1 807,32	0,7	1 359,58	- 0,2	986,58	0,1	72,6	373,00	- 1,1	27,4
2.Hj.	1 841,28	1,9	1 393,50	2,5	986,63	0,0	70,8	406,87	9,1	29,2
1998 1.Hj.	1 869,46	1,5	1 408,53	1,1	999,57	1,3	71,0	408,96	0,5	29,0
2.Hj.	1 889,16	1,1	1 423,85	1,1	1 012,17	1,3	71,1	411,68	0,7	28,9
1999 1.Hj.	1 911,78	1,2	1 431,40	0,5	1 025,03	1,3	71,6	406,37	- 1,3	28,4
2.Hj.	1 934,07	1,2	1 439,81	0,6	1 035,28	1,0	71,9	404,53	- 0,5	28,1
2000 1.Hj.	1 975,09	2,1	1 475,38	2,5	1 055,68	2,0	71,6	419,70	3,8	28,4
2.Hj.	1 971,85	- 0,2	1 470,24	- 0,3	1 065,80	1,0	72,5	404,44	- 3,6	27,5
1994 1.Vj.	838,49	2,0	624,68	0,7	468,24	0,9	75,0	156,44	- 0,2	25,0
2.Vj.	839,08	0,1	631,25	1,1	466,56	- 0,4	73,9	164,69	5,3	26,1
3.Vj.	846,73	0,9	641,16	1,6	469,21	0,6	73,2	171,95	4,4	26,8
4.Vj.	856,26	1,1	650,83	1,5	476,10	1,5	73,2	174,73	1,6	26,8
1995 1.Vj.	871,88	1,8	655,84	0,8	481,28	1,1	73,4	174,56	- 0,1	26,6
2.Vj.	875,44	0,4	663,96	1,2	486,25	1,0	73,2	177,71	1,8	26,8
3.Vj.	877,90	0,3	667,57	0,5	488,87	0,5	73,2	178,70	0,6	26,8
4.Vj.	879,20	0,1	669,90	0,3	492,09	0,7	73,5	177,81	- 0,5	26,5
1996 1.Vj.	888,75	1,1	667,00	- 0,4	491,26	- 0,2	73,7	175,74	- 1,2	26,3
2.Vj.	886,89	- 0,2	673,21	0,9	489,54	- 0,4	72,7	183,67	4,5	27,3
3.Vj.	892,89	0,7	677,04	0,6	492,44	0,6	72,7	184,60	0,5	27,3
4.Vj.	902,32	1,1	685,24	1,2	492,88	0,1	71,9	192,36	4,2	28,1
1997 1.Vj.	4) 889,00	- 1,5	4) 664,77	- 3,0	493,82	0,2	74,3	4) 170,95	- 11,1	25,7
2.Vj.	4) 918,32	3,3	4) 694,81	4,5	492,76	- 0,2	70,9	4) 202,05	18,2	29,1
3.Vj.	917,51	- 0,1	696,31	0,2	491,94	- 0,2	70,6	204,37	1,1	29,4
4.Vj.	923,77	0,7	697,19	0,1	494,69	0,6	71,0	202,50	- 0,9	29,0
1998 1.Vj.	935,40	1,3	707,10	1,4	497,82	0,6	70,4	209,28	3,9	29,6
2.Vj.	934,06	- 0,1	701,43	- 0,8	501,75	0,8	71,5	199,68	- 4,6	28,5
3.Vj.	941,57	0,8	712,99	1,6	504,66	0,6	70,8	208,33	4,3	29,2
4.Vj.	947,59	0,6	710,86	- 0,3	507,51	0,6	71,4	203,35	- 2,4	28,6
1999 1.Vj.	953,69	0,6	713,10	0,3	509,43	0,4	71,4	203,67	0,2	28,6
2.Vj.	958,09	0,5	718,30	0,7	515,60	1,2	71,8	202,70	- 0,5	28,2
3.Vj.	962,20	0,4	721,56	0,5	516,96	0,3	71,6	204,60	0,9	28,4
4.Vj.	971,87	1,0	718,25	- 0,5	518,32	0,3	72,2	199,93	- 2,3	27,8
2000 1.Vj.	991,41	2,0	742,03	3,3	526,80	1,6	71,0	215,23	7,7	29,0
2.Vj.	983,68	- 0,8	733,35	- 1,2	528,88	0,4	72,1	204,47	- 5,0	27,9
3.Vj.	982,74	- 0,1	736,51	0,4	532,71	0,7	72,3	203,80	- 0,3	27,7
4.Vj.	989,11	0,6	733,73	- 0,4	533,09	0,1	72,7	200,64	- 1,6	27,3
2001 1.Vj.	1 018,07	2,9	759,14	3,5	542,13	1,7	71,4	217,01	8,2	28,6
Mrd Euro										
1999 1.Hj.	977,48	.	731,86	.	524,09	.	71,6	207,77	.	28,4
2.Hj.	988,88	1,2	736,17	0,6	529,32	1,0	71,9	206,85	- 0,5	28,1
2000 1.Hj.	1 009,85	2,1	754,35	2,5	539,75	2,0	71,6	214,60	3,8	28,4
2.Hj.	1 008,19	- 0,2	751,72	- 0,3	544,94	1,0	72,5	206,78	- 3,6	27,5
1999 1.Vj.	487,61	.	364,60	.	260,47	.	71,4	104,13	.	28,6
2.Vj.	489,87	0,5	367,26	0,7	263,62	1,2	71,8	103,64	- 0,5	28,2
3.Vj.	491,97	0,4	368,93	0,5	264,31	0,3	71,6	104,62	0,9	28,4
4.Vj.	496,91	1,0	367,24	- 0,5	265,01	0,3	72,2	102,23	- 2,3	27,8
2000 1.Vj.	506,91	2,0	379,39	3,3	269,34	1,6	71,0	110,05	7,7	29,0
2.Vj.	502,94	- 0,8	374,96	- 1,2	270,41	0,4	72,1	104,55	- 5,0	27,9
3.Vj.	502,47	- 0,1	376,57	0,4	272,37	0,7	72,3	104,20	- 0,3	27,7
4.Vj.	505,72	0,6	375,15	- 0,4	272,57	0,1	72,7	102,58	- 1,6	27,3
2001 1.Vj.	520,53	2,9	388,14	3,5	277,19	1,7	71,4	110,95	8,2	28,6

Quelle der Ursprungswerte: Statistisches Bundesamt. — * Rechenstand: Mai 2001. — + Mit Hilfe des Verfahrens Census X-12-ARIMA, Version 0.2.7; Kalendereinfluss nicht ausgeschaltet. — 1 Ermittelt aus saisonbereinigten Grundreihen. — 2 Einschließlich Arbeitgeberbeiträgen zu den Sozialversicherungen und zusätzlicher Sozialaufwendungen der Arbeitgeber (u. a. für die betriebliche Altersversorgung). — 3 Umfasst neben den Einkommen

aus Unternehmertätigkeit auch Zinsen, Dividenden, Gewinnausschüttungen, Nettopachten und reinvestierte Gewinne aus der/an die übrige(n) Welt. — 4 Vierteljährliche Veränderung des Bruttonationaleinkommens, des Volkseinkommens sowie des (als Rest ermittelten) Unternehmens- und Vermögenseinkommens vor allem durch besonders große Kalenderunregelmäßigkeiten beeinflusst, die sich im Halbjahr weitgehend ausgleichen.

II. Konjunkturindikatoren

4. Nationaleinkommen und Volkseinkommen



1 Ab 1999 Angaben in Euro.

II. Konjunkturindikatoren

5. Einkommen der privaten Haushalte *)

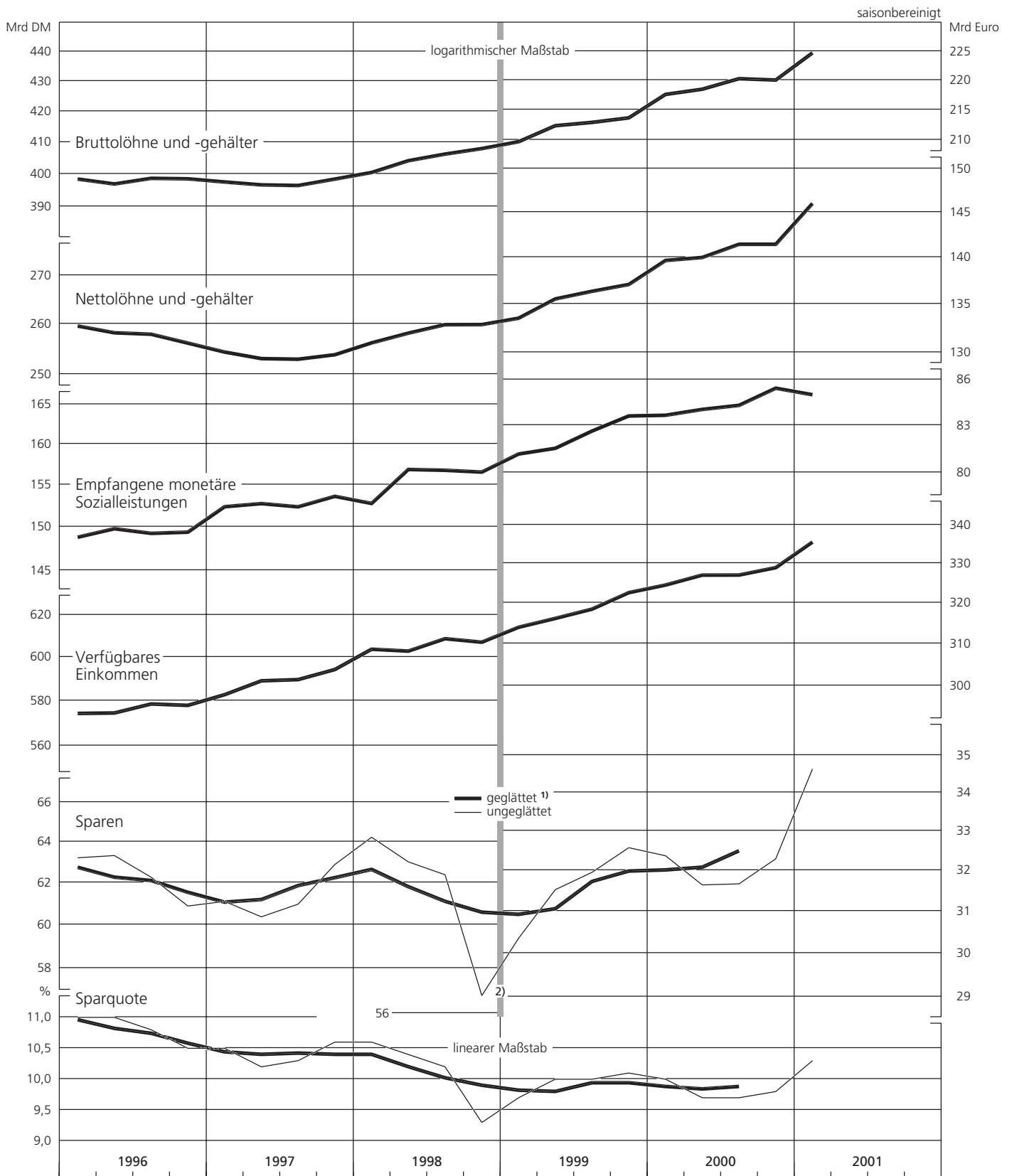
Zeit	saisonbereinigt +)																	
	Bruttolöhne und -gehälter 1)		Abzüge 2) 3)		Nettolöhne und -gehälter		Empfangene monetäre Sozialleistungen (A) 4)		Masseneinkommen 3)		Betriebsüberschuss/Selbständigen-einkommen 5)		Verfügbares Einkommen 3) 6)		Sparen 3) 6)		Sparquote 3) 7)	
	DM/Euro	Veränderung gegen Vorperiode in %	DM/Euro	Veränderung gegen Vorperiode in %	DM/Euro	Veränderung gegen Vorperiode in %	DM/Euro	Veränderung gegen Vorperiode in %	DM/Euro	Veränderung gegen Vorperiode in %	DM/Euro	Veränderung gegen Vorperiode in %	DM/Euro	Veränderung gegen Vorperiode in %	DM/Euro	Veränderung gegen Vorperiode in %	DM/Euro	Veränderung gegen Vorperiode in %
Mrd DM																		
1991 1.Hj.	666,98	.	196,46	.	470,52	.	208,20	.	678,72	.	294,58	.	946,12	.	125,39	.	13,3	
2.Hj.	688,55	3,2	217,51	10,7	471,04	0,1	219,43	5,4	690,47	1,7	301,85	2,5	971,29	2,7	124,69	- 0,6	12,8	
1992 1.Hj.	720,90	4,7	227,59	4,6	493,31	4,7	231,05	5,3	724,36	4,9	318,78	5,6	1 012,53	4,2	131,18	5,2	13,0	
2.Hj.	746,41	3,5	236,60	4,0	509,81	3,3	244,37	5,8	754,18	4,1	303,81	- 4,7	1 040,75	2,8	134,24	2,3	12,9	
1993 1.Hj.	747,95	0,2	233,42	- 1,3	514,53	0,9	250,64	2,6	765,17	1,5	317,54	4,5	1 047,91	0,7	132,38	- 1,4	12,6	
2.Hj.	757,96	1,3	239,56	2,6	518,40	0,8	262,14	4,6	780,54	2,0	317,64	0,0	1 074,19	2,5	130,89	- 1,1	12,2	
1994 1.Hj.	760,19	0,3	245,23	2,4	514,96	- 0,7	263,43	0,5	778,39	- 0,3	329,28	3,7	1 078,74	0,4	124,25	- 5,1	11,5	
2.Hj.	767,89	1,0	253,38	3,3	514,51	- 0,1	267,83	1,7	782,34	0,5	346,42	5,2	1 101,95	2,2	129,16	4,0	11,7	
1995 1.Hj.	783,74	2,1	265,18	4,7	518,56	0,8	273,34	2,1	791,90	1,2	351,00	1,3	1 123,59	2,0	126,94	- 1,7	11,3	
2.Hj.	793,39	1,2	273,96	3,3	519,43	0,2	282,27	3,3	801,70	1,2	349,56	- 0,4	1 132,40	0,8	125,20	- 1,4	11,1	
1996 1.Hj.	796,07	0,3	277,84	1,4	518,23	- 0,2	298,83	5,9	817,06	1,9	354,41	1,4	1 149,74	1,5	126,53	1,1	11,0	
2.Hj.	797,89	0,2	283,39	2,0	514,50	- 0,7	298,88	0,0	813,38	- 0,5	363,95	2,7	1 157,40	0,7	123,14	- 2,7	10,6	
1997 1.Hj.	794,88	- 0,4	287,01	1,3	507,87	- 1,3	305,37	2,2	813,24	0,0	371,57	2,1	1 172,76	1,3	121,47	- 1,4	10,4	
2.Hj.	795,59	0,1	288,37	0,5	507,22	- 0,1	306,23	0,3	813,45	0,0	392,86	5,7	1 184,86	1,0	123,85	2,0	10,5	
1998 1.Hj.	805,37	1,2	290,60	0,8	514,77	1,5	309,88	1,2	824,65	1,4	395,50	0,7	1 207,58	1,9	127,24	2,7	10,5	
2.Hj.	815,00	1,2	294,84	1,5	520,16	1,0	313,56	1,2	833,72	1,1	413,06	4,4	1 216,75	0,8	119,16	- 6,4	9,8	
1999 1.Hj.	826,27	1,4	299,55	1,6	526,72	1,3	318,49	1,6	845,21	1,4	409,26	- 0,9	1 233,54	1,4	121,03	1,6	9,8	
2.Hj.	835,05	1,1	299,79	0,1	535,26	1,6	325,43	2,2	860,69	1,8	427,98	4,6	1 254,83	1,7	126,21	4,3	10,1	
2000 1.Hj.	853,67	2,2	306,23	2,1	547,44	2,3	328,27	0,9	875,71	1,7	429,97	0,5	1 275,33	1,6	125,20	- 0,8	9,8	
2.Hj.	861,98	1,0	308,24	0,7	553,74	1,2	332,28	1,2	886,02	1,2	435,86	1,4	1 284,01	0,7	125,10	- 0,1	9,7	
1995 2.Vj.	393,39	0,8	134,54	3,0	258,85	- 0,3	137,92	1,8	396,77	0,4	177,81	2,7	564,99	1,1	63,32	- 0,5	11,2	
3.Vj.	395,48	0,5	136,37	1,4	259,11	0,1	139,69	1,3	398,80	0,5	177,27	- 0,3	566,16	0,2	63,29	0,0	11,2	
4.Vj.	397,91	0,6	137,59	0,9	260,32	0,5	142,58	2,1	402,90	1,0	172,29	- 2,8	566,24	0,0	61,91	- 2,2	10,9	
1996 1.Vj.	398,80	0,2	139,00	1,0	259,80	- 0,2	148,92	4,4	408,72	1,4	176,98	2,7	574,78	1,5	63,21	2,1	11,0	
2.Vj.	397,27	- 0,4	138,84	- 0,1	258,43	- 0,5	149,91	0,7	408,34	- 0,1	177,43	0,3	574,96	0,0	63,32	0,2	11,0	
3.Vj.	399,02	0,4	140,88	1,5	258,14	- 0,1	149,37	- 0,4	407,51	- 0,2	181,68	2,4	579,02	0,7	62,26	- 1,7	10,8	
4.Vj.	398,87	0,0	142,51	1,2	256,36	- 0,7	149,51	0,1	405,87	- 0,4	182,27	0,3	578,38	- 0,1	60,88	- 2,2	10,5	
1997 1.Vj.	397,89	- 0,2	143,31	0,6	254,58	- 0,7	152,50	2,0	407,08	0,3	182,19	0,0	583,22	0,8	61,10	0,4	10,5	
2.Vj.	396,99	- 0,2	143,70	0,3	253,29	- 0,5	152,87	0,2	406,16	- 0,2	189,38	3,9	589,54	1,1	60,37	- 1,2	10,2	
3.Vj.	396,80	0,0	143,63	0,0	253,17	0,0	152,49	- 0,2	405,66	- 0,1	194,49	2,7	590,11	0,1	60,97	1,0	10,3	
4.Vj.	398,79	0,5	144,74	0,8	254,05	0,3	153,74	0,8	407,79	0,5	198,37	2,0	594,75	0,8	62,88	3,1	10,6	
1998 1.Vj.	400,84	0,5	144,43	- 0,2	256,41	0,9	152,89	- 0,6	409,30	0,4	199,48	0,6	604,23	1,6	64,23	2,1	10,6	
2.Vj.	404,53	0,9	146,17	1,2	258,36	0,8	156,99	2,7	415,35	1,5	196,02	- 1,7	603,35	- 0,1	63,01	- 1,9	10,4	
3.Vj.	406,63	0,5	146,56	0,3	260,07	0,7	156,89	- 0,1	416,96	0,4	205,89	5,0	609,20	1,0	62,38	- 1,0	10,2	
4.Vj.	408,37	0,4	148,28	1,2	260,09	0,0	156,67	0,1	416,76	0,0	207,17	0,6	607,55	- 0,3	56,78	- 9,0	9,3	
1999 1.Vj.	410,56	0,5	149,18	0,6	261,38	0,5	158,89	1,4	420,27	0,8	202,36	- 2,3	614,64	1,2	59,37	4,6	9,7	
2.Vj.	415,71	1,3	150,37	0,8	265,34	1,5	159,60	0,4	424,94	1,1	206,90	2,2	618,90	0,7	61,66	3,9	10,0	
3.Vj.	416,79	0,3	149,87	- 0,3	266,92	0,6	161,76	1,4	428,68	0,9	210,31	1,6	623,39	0,7	62,50	1,4	10,0	
4.Vj.	418,26	0,4	149,92	0,0	268,34	0,5	163,67	1,2	432,01	0,8	217,67	3,5	631,44	1,3	63,71	1,9	10,1	
2000 1.Vj.	425,97	1,8	152,57	1,8	273,40	1,9	163,76	0,1	437,16	1,2	210,26	- 3,4	635,20	0,6	63,31	- 0,6	10,0	
2.Vj.	427,70	0,4	153,66	0,7	274,04	0,2	164,51	0,5	438,55	0,3	219,71	4,5	640,13	0,8	61,89	- 2,2	9,7	
3.Vj.	431,22	0,8	154,35	0,4	276,87	1,0	165,03	0,3	441,90	0,8	215,84	- 1,8	640,16	0,0	61,94	0,1	9,7	
4.Vj.	430,76	- 0,1	153,89	- 0,3	276,87	0,0	167,25	1,3	444,12	0,5	220,02	1,9	643,85	0,6	63,16	2,0	9,8	
2001 1.Vj.	439,98	2,1	154,17	0,2	285,81	3,2	166,40	- 0,5	452,21	1,8	221,35	0,6	656,83	2,0	67,74	7,3	10,3	
Mrd Euro																		
1999 1.Hj.	422,47	.	153,16	.	269,31	.	162,84	.	432,15	.	209,26	.	630,72	.	61,89	.	9,8	
2.Hj.	426,95	1,1	153,28	0,1	273,67	1,6	166,39	2,2	440,06	1,8	218,82	4,6	641,59	1,7	64,53	4,3	10,1	
2000 1.Hj.	436,48	2,2	156,58	2,1	279,90	2,3	167,84	0,9	447,74	1,7	219,84	0,5	652,07	1,6	64,01	- 0,8	9,8	
2.Hj.	440,72	1,0	157,60	0,7	283,12	1,2	169,89	1,2	453,01	1,2	222,85	1,4	656,51	0,7	63,96	- 0,1	9,7	
1999 1.Vj.	209,92	.	76,28	.	133,64	.	81,24	.	214,88	.	103,47	.	314,27	.	30,36	.	9,7	
2.Vj.	212,55	1,3	76,88	0,8	135,67	1,5	81,60	0,4	217,27	1,1	105,79	2,2	316,45	0,7	31,53	3,9	10,0	
3.Vj.	213,10	0,3	76,63	- 0,3	136,47	0,6	82,71	1,4	219,18	0,9	107,53	1,6	318,73	0,7	31,95	1,4	10,0	
4.Vj.	213,85	0,4	76,65	0,0	137,20	0,5	83,68	1,2	220,88	0,8	111,29	3,5	322,86	1,3	32,58	1,9	10,1	
2000 1.Vj.	217,80	1,8	78,01	1,8	139,79	1,9	83,73	0,1	223,52	1,2	107,50	- 3,4	324,78	0,6	32,37	- 0,6	10,0	
2.Vj.	218,68	0,4	78,57	0,7	140,11	0,2	84,11	0,5	224,22	0,3	112,34	4,5	327,29	0,8	31,64	- 2,2	9,7	
3.Vj.	220,48	0,8	78,92	0,4	141,56	1,0	84,38	0,3	225,94	0,8	110,36	- 1,8	327,31	0,0	31,67	0,1	9,7	
4.Vj.	220,24	- 0,1	78,68	- 0,3	141,56	0,0	85,51	1,3	227,07	0,5	112,49	1,9	329,20	0,6	32,29	2,0	9,8	
2001 1.Vj.	224,96	2,1	78,83	0,2	146,13	3,2	85,08	- 0,5	231,21	1,8	113,17	0,6	335,83	2,0	34,63	7,3	10,3	

Quelle der Ursprungswerte: Statistisches Bundesamt. — * Private Haushalte einschließlich Privater Organisationen ohne Erwerbszweck. Rechenstand: Mai 2001. — + Mit Hilfe des Verfahrens Census X-12-ARIMA, Version 0.2.7; Kalendereinfluss nicht ausgeschaltet. — 1 Inländerkonzept. — 2 Lohnsteuer und Sozialbeiträge der Arbeitnehmer. — 3 Ermittelt aus saisonbereinigten Grundreihen. — 4 Geldleistungen der Sozialversicherung-

gen, Gebietskörperschaften und des Auslands, Pensionen (netto), Sozialleistungen aus privaten Sicherungssystemen, abzüglich Abgaben auf Sozialleistungen, verbrauchsnahe Steuern und staatlicher Gebühren. — 5 Einschließlich Vermögenseinkommen. — 6 Einschließlich der Zunahme betrieblicher Versorgungsansprüche. — 7 Sparen in % des verfügbaren Einkommens.

II. Konjunkturindikatoren

5. Einkommen der privaten Haushalte



1 Gleitender Durchschnitt aus jeweils 5 Vierteljahreswerten. — 2 Ab 1999
Angaben in Euro.

II. Konjunkturindikatoren

6. Produktivität und Lohnkosten in der Gesamtwirtschaft *)

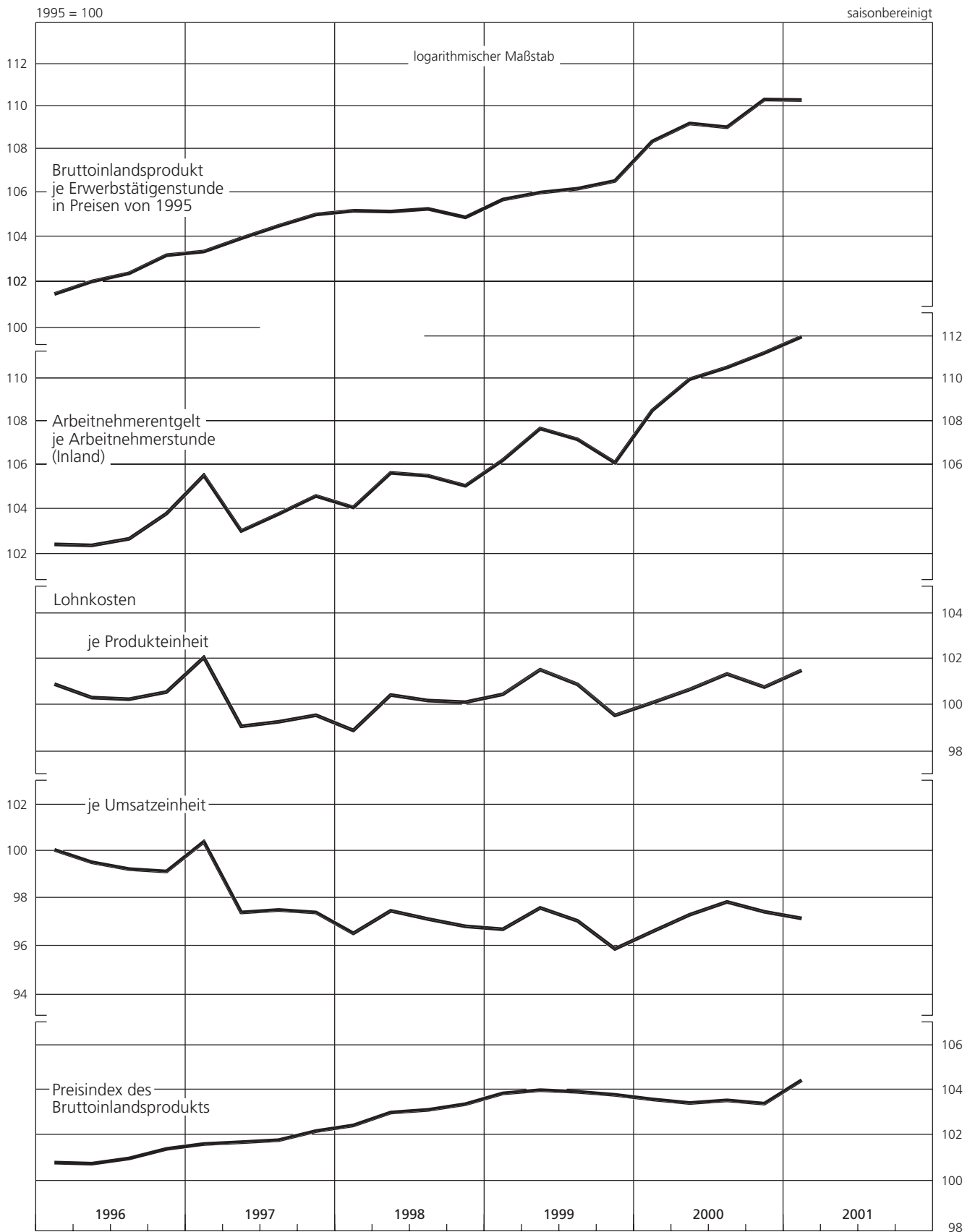
Zeit	Bruttoinlandsprodukt je Erwerbstätigenstunde in Preisen von 1995		Arbeitnehmerentgelt je Arbeitnehmerstunde (Inland)		Lohnkosten				Preisindex des Bruttoinlandsprodukts	
	1995 = 100	Veränderung gegen Vorperiode in %	1995 = 100	Veränderung gegen Vorperiode in %	je Produkteinheit 1)		je Umsatzeinheit 2)		1995 = 100	Veränderung gegen Vorperiode in %
					1995 = 100	Veränderung gegen Vorperiode in %	1995 = 100	Veränderung gegen Vorperiode in %		
1991 1.Hj.	90,7	.	78,1	.	86,0	.	99,5	.	86,5	.
2.Hj.	91,9	1,3	82,4	5,5	89,6	4,2	100,5	1,0	89,2	3,1
1992 1.Hj.	92,5	0,7	84,1	2,1	90,9	1,5	99,8	- 0,7	91,1	2,1
2.Hj.	93,2	0,8	89,0	5,8	95,4	5,0	102,3	2,5	93,3	2,4
1993 1.Hj.	93,4	0,2	90,2	1,3	96,6	1,3	101,7	- 0,6	95,0	1,8
2.Hj.	94,9	1,6	92,6	2,7	97,5	0,9	101,3	- 0,4	96,2	1,3
1994 1.Hj.	96,2	1,4	93,6	1,1	97,3	- 0,2	99,8	- 1,5	97,4	1,2
2.Hj.	97,7	1,6	95,7	2,2	98,0	0,7	99,4	- 0,4	98,6	1,2
1995 1.Hj.	99,7	2,0	98,8	3,2	99,1	1,1	99,6	0,2	99,6	1,0
2.Hj.	100,3	0,6	101,2	2,4	100,9	1,8	100,4	0,8	100,4	0,8
1996 1.Hj.	101,8	1,5	102,5	1,3	100,7	- 0,2	99,8	- 0,6	100,8	0,4
2.Hj.	102,8	1,0	103,3	0,8	100,4	- 0,3	99,2	- 0,6	101,2	0,4
1997 1.Hj.	103,7	0,9	104,3	1,0	100,6	0,2	98,9	- 0,3	101,7	0,5
2.Hj.	104,8	1,1	104,2	- 0,1	99,5	- 1,1	97,5	- 1,4	102,0	0,3
1998 1.Hj.	105,2	0,4	104,9	0,7	99,7	0,2	97,0	- 0,5	102,8	0,8
2.Hj.	105,1	- 0,1	105,3	0,4	100,2	0,5	97,0	0,0	103,3	0,5
1999 1.Hj.	105,9	0,8	107,0	1,6	101,0	0,8	97,2	0,2	104,0	0,7
2.Hj.	106,4	0,5	106,7	- 0,3	100,3	- 0,7	96,5	- 0,7	103,9	- 0,1
2000 1.Hj.	108,8	2,3	109,3	2,4	100,4	0,1	97,0	0,5	103,5	- 0,4
2.Hj.	109,7	0,8	110,9	1,5	101,1	0,7	97,7	0,7	103,5	0,0
1991 2.Vj.	90,9	0,3	79,8	4,6	87,8	4,3	100,7	2,4	87,2	1,8
3.Vj.	91,0	0,1	80,9	1,4	88,9	1,3	100,8	0,1	88,2	1,1
4.Vj.	92,8	2,0	83,8	3,6	90,4	1,7	100,3	- 0,5	90,1	2,2
1992 1.Vj.	92,6	- 0,2	82,5	- 1,6	89,1	- 1,4	98,5	- 1,8	90,4	0,3
2.Vj.	92,4	- 0,2	85,7	3,9	92,8	4,2	101,0	2,5	91,9	1,7
3.Vj.	92,8	0,4	88,7	3,5	95,6	3,0	102,8	1,8	93,0	1,2
4.Vj.	93,6	0,9	89,2	0,6	95,3	- 0,3	101,7	- 1,1	93,7	0,8
1993 1.Vj.	93,3	- 0,3	89,4	0,2	95,9	0,6	101,3	- 0,4	94,6	1,0
2.Vj.	93,6	0,3	91,1	1,9	97,3	1,5	102,0	0,7	95,4	0,8
3.Vj.	94,6	1,1	91,8	0,8	97,1	- 0,2	101,3	- 0,7	95,9	0,5
4.Vj.	95,3	0,7	93,3	1,6	97,9	0,8	101,3	0,0	96,6	0,7
1994 1.Vj.	96,1	0,8	93,4	0,1	97,2	- 0,7	100,1	- 1,2	97,2	0,6
2.Vj.	96,4	0,3	93,8	0,4	97,3	0,1	99,6	- 0,5	97,7	0,5
3.Vj.	97,1	0,7	94,6	0,9	97,4	0,1	99,1	- 0,5	98,2	0,5
4.Vj.	98,2	1,1	96,8	2,3	98,6	1,2	99,6	0,5	99,0	0,8
1995 1.Vj.	99,4	1,2	97,8	1,0	98,3	- 0,3	99,1	- 0,5	99,3	0,3
2.Vj.	99,9	0,5	99,8	2,0	99,9	1,6	100,1	1,0	99,8	0,5
3.Vj.	99,9	0,0	100,7	0,9	100,8	0,9	100,3	0,2	100,5	0,7
4.Vj.	100,8	0,9	101,7	1,0	101,0	0,2	100,6	0,3	100,4	- 0,1
1996 1.Vj.	101,5	0,7	102,5	0,8	100,9	- 0,1	100,1	- 0,5	100,8	0,4
2.Vj.	102,1	0,6	102,4	- 0,1	100,4	- 0,5	99,6	- 0,5	100,8	0,0
3.Vj.	102,4	0,3	102,7	0,3	100,3	- 0,1	99,3	- 0,3	101,0	0,2
4.Vj.	103,2	0,8	103,8	1,1	100,6	0,3	99,2	- 0,1	101,4	0,4
1997 1.Vj.	103,4	0,2	3) 105,6	1,7	3) 102,1	1,5	3) 100,4	1,2	101,7	0,3
2.Vj.	104,0	0,6	3) 103,1	- 2,4	3) 99,1	- 2,9	3) 97,4	- 3,0	101,7	0,0
3.Vj.	104,5	0,5	103,8	0,7	99,3	0,2	97,5	0,1	101,8	0,1
4.Vj.	105,1	0,6	104,6	0,8	99,6	0,3	97,4	- 0,1	102,2	0,4
1998 1.Vj.	105,2	0,1	104,1	- 0,5	99,0	- 0,6	96,6	- 0,8	102,5	0,3
2.Vj.	105,2	0,0	105,7	1,5	100,5	1,5	97,5	0,9	103,0	0,5
3.Vj.	105,3	0,1	105,5	- 0,2	100,2	- 0,3	97,2	- 0,3	103,2	0,2
4.Vj.	104,9	- 0,4	105,1	- 0,4	100,2	0,0	96,9	- 0,3	103,4	0,2
1999 1.Vj.	105,7	0,8	106,3	1,1	100,5	0,3	96,7	- 0,2	103,9	0,5
2.Vj.	106,0	0,3	107,7	1,3	101,6	1,1	97,6	0,9	104,0	0,1
3.Vj.	106,2	0,2	107,2	- 0,5	100,9	- 0,7	97,1	- 0,5	104,0	0,0
4.Vj.	106,6	0,4	106,1	- 1,0	99,6	- 1,3	95,9	- 1,2	103,8	- 0,2
2000 1.Vj.	108,4	1,7	108,6	2,4	100,1	0,5	96,6	0,7	103,6	- 0,2
2.Vj.	109,2	0,7	110,0	1,3	100,7	0,6	97,3	0,7	103,5	- 0,1
3.Vj.	109,1	- 0,1	110,6	0,5	101,4	0,7	97,9	0,6	103,6	0,1
4.Vj.	110,4	1,2	111,3	0,6	100,8	- 0,6	97,5	- 0,4	103,4	- 0,2
2001 1.Vj.	110,3	- 0,1	112,1	0,7	101,5	0,7	97,2	- 0,3	104,5	1,1

Quellen der Ursprungswerte: Statistisches Bundesamt, Institut für Arbeitsmarkt- und Berufsforschung der Bundesanstalt für Arbeit. — * Rechenstand: Mai 2001. — + Mit Hilfe des Verfahrens Census X-12-ARIMA, Version 0.2.7. Kalendereinfluss nicht ausgeschaltet; ermittelt aus saisonbereinigten Grundreihen. — 1 Quotient aus dem Index des Arbeitnehmerentgelts je Arbeitnehmerstunde und dem Index des realen Bruttoinlands-

produkts je Erwerbstätigenstunde. — 2 Quotient aus dem Index des Arbeitnehmerentgelts je Arbeitnehmerstunde und dem Index des nominalen Bruttoinlandsprodukts je Erwerbstätigenstunde. — 3 Vierteljährliche Veränderung vor allem durch besonders große Kalenderunregelmäßigkeiten beeinflusst, die sich im Halbjahr weitgehend ausgleichen.

II. Konjunkturindikatoren

6. Produktivität und Lohnkosten in der Gesamtwirtschaft



II. Konjunkturindikatoren

7. Lohnstückkosten in ausgewählten Wirtschaftsbereichen *)

saisonbereinigt +)

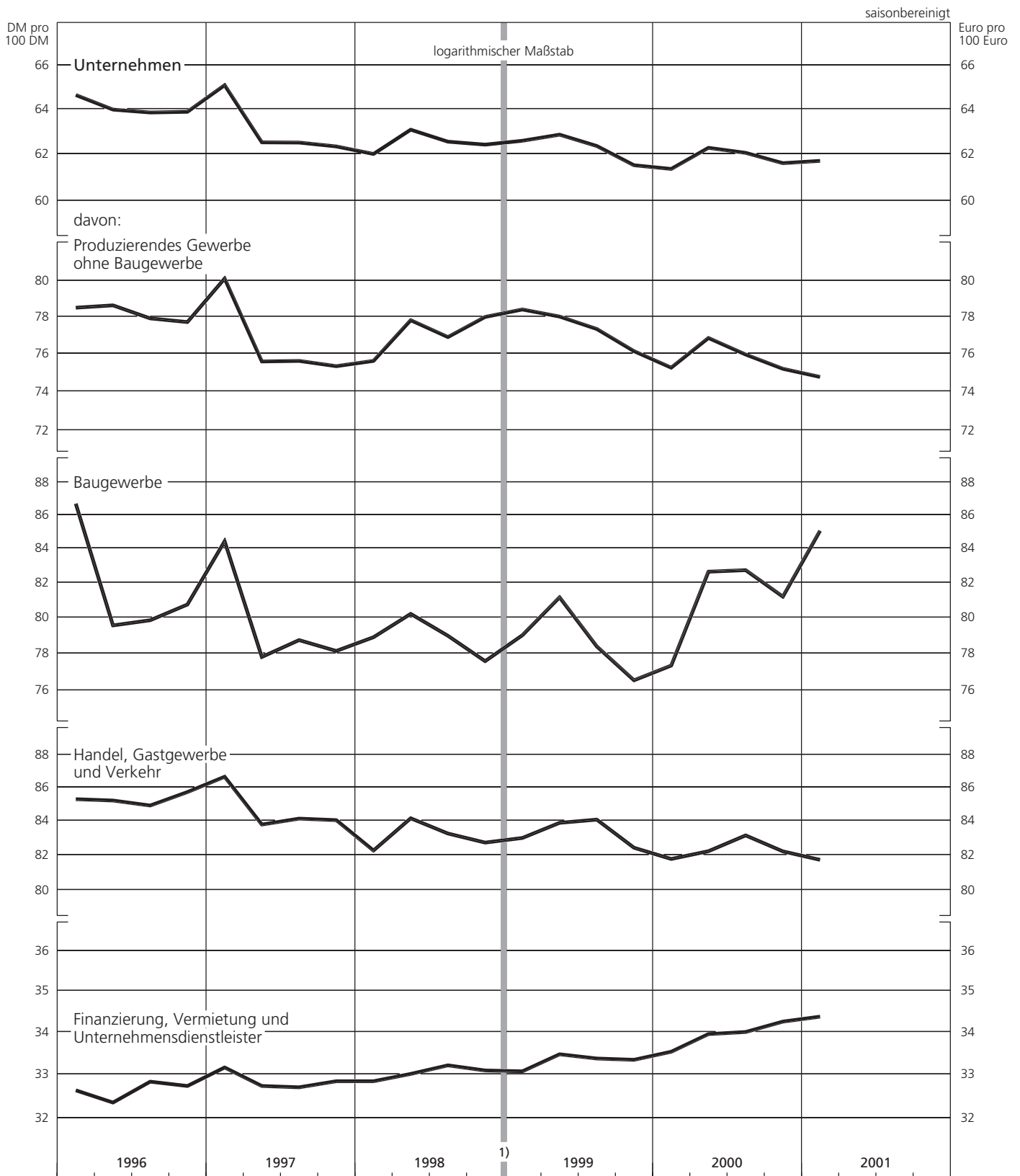
Zeit	Unternehmen 1)		davon:		Baugewerbe		Handel, Gastgewerbe und Verkehr		Finanzierung, Vermietung und Unternehmensdienstleister	
	DM/Euro	Veränderung gegen Vorperiode in %	Produzierendes Gewerbe ohne Baugewerbe		DM/Euro	Veränderung gegen Vorperiode in %	DM/Euro	Veränderung gegen Vorperiode in %	DM/Euro	Veränderung gegen Vorperiode in %
			DM/Euro	Veränderung gegen Vorperiode in %						
DM pro 100 DM										
1991 1.Hj.	54,93	.	67,36	.	62,58	.	70,55	.	26,05	.
2.Hj.	58,04	5,7	70,85	5,2	65,30	4,3	76,97	9,1	27,58	5,9
1992 1.Hj.	58,73	1,2	71,57	1,0	66,53	1,9	76,23	- 1,0	28,60	3,7
2.Hj.	61,78	5,2	77,07	7,7	69,12	3,9	80,07	5,0	29,85	4,4
1993 1.Hj.	62,16	0,6	76,79	- 0,4	72,31	4,6	82,04	2,5	30,43	1,9
2.Hj.	62,97	1,3	77,54	1,0	74,38	2,9	83,51	1,8	31,00	1,9
1994 1.Hj.	62,82	- 0,2	75,51	- 2,6	74,71	0,4	83,63	0,1	31,81	2,6
2.Hj.	62,93	0,2	75,10	- 0,5	75,80	1,5	83,51	- 0,1	32,30	1,5
1995 1.Hj.	63,46	0,8	75,78	0,9	78,49	3,5	84,71	1,4	32,43	0,4
2.Hj.	64,45	1,6	77,90	2,8	80,44	2,5	85,98	1,5	32,72	0,9
1996 1.Hj.	64,36	- 0,1	78,63	0,9	83,05	3,2	85,32	- 0,8	32,52	- 0,6
2.Hj.	63,92	- 0,7	77,87	- 1,0	80,37	- 3,2	85,39	0,1	32,81	0,9
1997 1.Hj.	63,85	- 0,1	77,90	0,0	81,13	0,9	85,28	- 0,1	32,97	0,5
2.Hj.	62,48	- 2,1	75,53	- 3,0	78,51	- 3,2	84,15	- 1,3	32,80	- 0,5
1998 1.Hj.	62,60	0,2	76,77	1,6	79,63	1,4	83,27	- 1,0	32,95	0,5
2.Hj.	62,54	- 0,1	77,50	1,0	78,36	- 1,6	83,06	- 0,3	33,18	0,7
1999 1.Hj.	62,77	0,4	78,26	1,0	80,15	2,3	83,51	0,5	33,30	0,4
2.Hj.	61,99	- 1,2	76,80	- 1,9	77,53	- 3,3	83,31	- 0,2	33,38	0,2
2000 1.Hj.	61,87	- 0,2	76,11	- 0,9	80,03	3,2	82,07	- 1,5	33,77	1,2
2.Hj.	61,88	0,0	75,63	- 0,6	82,01	2,5	82,74	0,8	34,15	1,1
1994 2.Vj.	62,64	- 0,6	74,75	- 2,0	74,25	- 1,3	84,30	- 1,6	31,88	0,4
3.Vj.	62,58	- 0,1	74,98	0,3	74,78	0,7	83,31	- 1,2	31,96	0,3
4.Vj.	63,27	1,1	75,21	0,3	76,81	2,7	83,70	0,5	32,65	2,2
1995 1.Vj.	63,00	- 0,4	74,87	- 0,5	78,53	2,2	84,09	0,5	32,17	- 1,5
2.Vj.	63,91	1,4	76,68	2,4	78,46	- 0,1	85,32	1,5	32,70	1,6
3.Vj.	64,36	0,7	77,74	1,4	79,40	1,2	86,24	1,1	32,70	0,0
4.Vj.	64,55	0,3	78,05	0,4	81,46	2,6	85,72	- 0,6	32,73	0,1
1996 1.Vj.	64,69	0,2	78,56	0,7	86,76	6,5	85,36	- 0,4	32,66	- 0,2
2.Vj.	64,03	- 1,0	78,69	0,2	79,63	- 8,2	85,28	- 0,1	32,38	- 0,9
3.Vj.	63,90	- 0,2	77,97	- 0,9	79,92	0,4	84,98	- 0,4	32,86	1,5
4.Vj.	63,93	0,0	77,77	- 0,3	80,81	1,1	85,79	1,0	32,76	- 0,3
1997 1.Vj.	65,14	1,9	80,19	3,1	84,49	4,6	86,72	1,1	33,19	1,3
2.Vj.	62,57	- 3,9	75,64	- 5,7	77,88	- 7,8	83,85	- 3,3	32,76	- 1,3
3.Vj.	62,56	0,0	75,67	0,0	78,81	1,2	84,20	0,4	32,73	- 0,1
4.Vj.	62,39	- 0,3	75,39	- 0,4	78,21	- 0,8	84,11	- 0,1	32,87	0,4
1998 1.Vj.	62,06	- 0,5	75,67	0,4	78,97	1,0	82,33	- 2,1	32,87	0,0
2.Vj.	63,13	1,7	77,87	2,9	80,28	1,7	84,22	2,3	33,04	0,5
3.Vj.	62,60	- 0,8	76,95	- 1,2	79,05	- 1,5	83,32	- 1,1	33,24	0,6
4.Vj.	62,47	- 0,2	78,05	1,4	77,65	- 1,8	82,79	- 0,6	33,12	- 0,4
1999 1.Vj.	62,64	0,3	78,46	0,5	79,08	1,8	83,06	0,3	33,10	- 0,1
2.Vj.	62,91	0,4	78,07	- 0,5	81,22	2,7	83,95	1,1	33,50	1,2
3.Vj.	62,41	- 0,8	77,39	- 0,9	78,46	- 3,4	84,14	0,2	33,40	- 0,3
4.Vj.	61,57	- 1,3	76,19	- 1,6	76,61	- 2,4	82,49	- 2,0	33,37	- 0,1
2000 1.Vj.	61,41	- 0,3	75,31	- 1,2	77,41	1,0	81,84	- 0,8	33,56	0,6
2.Vj.	62,33	1,5	76,90	2,1	82,70	6,8	82,29	0,5	33,98	1,3
3.Vj.	62,11	- 0,4	76,01	- 1,2	82,79	0,1	83,21	1,1	34,03	0,1
4.Vj.	61,66	- 0,7	75,25	- 1,0	81,26	- 1,8	82,28	- 1,1	34,28	0,7
2001 1.Vj.	61,76	0,2	74,82	- 0,6	85,12	4,8	81,79	- 0,6	34,40	0,4
Euro pro 100 Euro										
1999 1.Hj.	62,77	.	78,26	.	80,15	.	83,51	.	33,30	.
2.Hj.	61,99	- 1,2	76,80	- 1,9	77,53	- 3,3	83,31	- 0,2	33,38	0,2
2000 1.Hj.	61,87	- 0,2	76,11	- 0,9	80,03	3,2	82,07	- 1,5	33,77	1,2
2.Hj.	61,88	0,0	75,63	- 0,6	82,01	2,5	82,74	0,8	34,15	1,1
1999 1.Vj.	62,64	.	78,46	.	79,08	.	83,06	.	33,10	.
2.Vj.	62,91	0,4	78,07	- 0,5	81,22	2,7	83,95	1,1	33,50	1,2
3.Vj.	62,41	- 0,8	77,39	- 0,9	78,46	- 3,4	84,14	0,2	33,40	- 0,3
4.Vj.	61,57	- 1,3	76,19	- 1,6	76,61	- 2,4	82,49	- 2,0	33,37	- 0,1
2000 1.Vj.	61,41	- 0,3	75,31	- 1,2	77,41	1,0	81,84	- 0,8	33,56	0,6
2.Vj.	62,33	1,5	76,90	2,1	82,70	6,8	82,29	0,5	33,98	1,3
3.Vj.	62,11	- 0,4	76,01	- 1,2	82,79	0,1	83,21	1,1	34,03	0,1
4.Vj.	61,66	- 0,7	75,25	- 1,0	81,26	- 1,8	82,28	- 1,1	34,28	0,7
2001 1.Vj.	61,76	0,2	74,82	- 0,6	85,12	4,8	81,79	- 0,6	34,40	0,4

Quellen der Ursprungswerte: Statistisches Bundesamt, Institut für Arbeitsmarkt- und Berufsforschung der Bundesanstalt für Arbeit. — * Lohnkosten (Arbeitnehmerentgelt je Arbeitnehmerstunde) in Relation zur Arbeitsproduktivität (Bruttowertschöpfung in Preisen von 1995 je Erwerbstätigenstunde);

Rechenstand: Mai 2001. — + Mit Hilfe des Verfahrens Census X-12-ARIMA, Version 0.2.7. Kalendereinfluss nicht ausgeschaltet; ermittelt aus saisonbereinigten Grundreihen. — 1 Ohne Öffentliche und private Dienstleister.

II. Konjunkturindikatoren

7. Lohnstückkosten in ausgewählten Wirtschaftsbereichen *)



* Lohnkosten (Arbeitnehmerentgelt je Arbeitnehmerstunde) in Relation zur Arbeitsproduktivität (Bruttowertschöpfung in Preisen von 1995 je Erwerbstätigenstunde). — 1 Ab 1999 Angaben in Euro.

II. Konjunkturindikatoren

8. Beschäftigung und Arbeitsmarkt *)

(R) saisonbereinigt

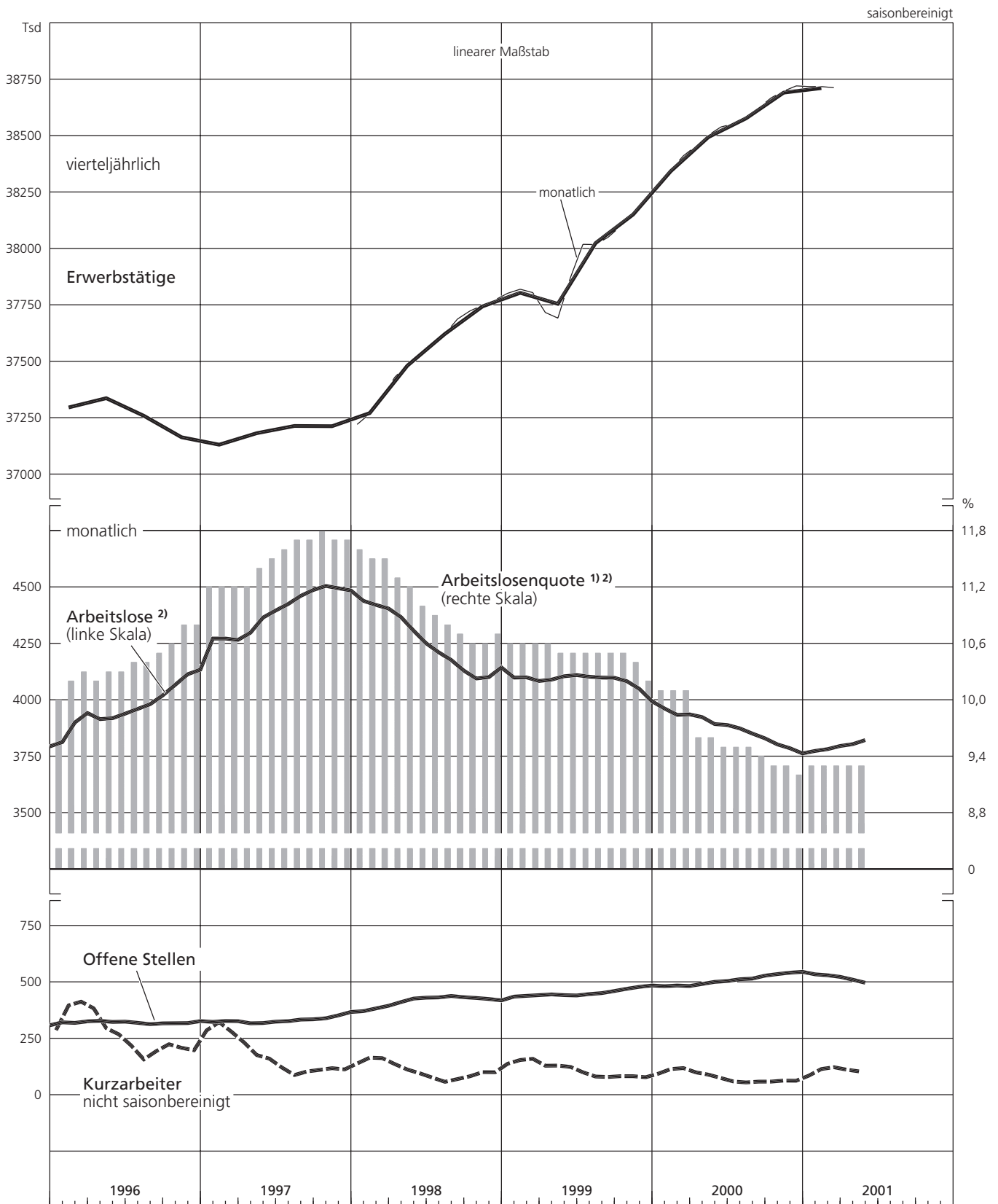
Zeit	Erwerbstätige 1)		Erwerbslose				Arbeitslose 2)				Kurzarbeiter 4)		Offene Stellen	
	Standardisierte Definition der EU 3)		Standardisierte Definition der EU 3)		Definition der Statistik der Bundesanstalt für Arbeit 3)		Definition der Statistik der Bundesanstalt für Arbeit 3)		Definition der Statistik der Bundesanstalt für Arbeit 3)		Definition der Statistik der Bundesanstalt für Arbeit 3)		Definition der Statistik der Bundesanstalt für Arbeit 3)	
	Tsd	in % der Erwerbspersonen 5)	Tsd	in % der zivilen Erwerbspersonen	Tsd	in % der zivilen Erwerbspersonen	Tsd	in % der zivilen Erwerbspersonen	Tsd	in % der zivilen Erwerbspersonen	Tsd	in % der zivilen Erwerbspersonen	Tsd	in % der zivilen Erwerbspersonen
Deutschland														
	mtl.	vj.	mtl.	vj.	mtl.	vj.	mtl.	vj.	mtl.	vj.	mtl.	vj.	mtl.	vj.
1998 Nov.	37 751	37 751	3 507	3 520	8,8	8,9	4 108	4 118	10,6	10,7	108	101	432	434
Dez.	37 775		3 549		8,9		4 151		10,7		107		426	
1999 Jan.	37 804		3 495		8,8		4 106		10,6		145		442	
Febr.	37 822	37 811	3 480	3 476	8,8	8,7	4 107	4 111	10,6	10,6	161	158	446	442
März	37 807		3 454		8,7		4 091		10,6		167		449	
April	37 719		3 447		8,7		4 097		10,6		136		452	
Mai	37 694	37 762	3 447	3 443	8,7	8,7	4 112	4 104	10,5	10,5	137	135	449	449
Juni	37 873		3 437		8,7		4 117		10,5		131		447	
Juli	38 021		3 422		8,6		4 110		10,5		107		454	
Aug.	38 020	38 031	3 408	3 408	8,6	8,6	4 106	4 109	10,5	10,5	88	94	458	456
Sept.	38 052		3 394		8,5		4 105		10,5		86		467	
Okt.	38 101		3 366		8,5		4 090		10,5		90		477	
Nov.	38 150	38 158	3 329	3 327	8,4	8,4	4 056	4 067	10,4	10,4	90	88	486	481
Dez.	38 222		3 285		8,3		4 001		10,2		85		492	
2000 Jan.	38 289		3 240		8,2		3 969		10,1		101		489	
Febr.	38 349	38 350	3 208	3 215	8,1	8,1	3 941	3 961	10,1	10,1	121	116	492	490
März	38 413		3 196		8,1		3 943		10,1		126		489	
April	38 456		3 177		8,0		3 931		9,6		107		498	
Mai	38 505	38 501	3 143	3 152	7,9	8,0	3 900	3 917	9,6	9,6	97	95	508	503
Juni	38 541		3 136		7,9		3 896		9,5		81		511	
Juli	38 555		3 123		7,9		3 881		9,5		66		519	
Aug.	38 571	38 584	3 103	3 104	7,8	7,8	3 858	3 869	9,5	9,5	62	65	522	521
Sept.	38 625		3 086		7,8		3 837		9,4		66		535	
Okt.	38 670		3 062		7,7		3 810		9,3		66		542	
Nov.	38 700	38 698	3 053	3 054	7,7	7,7	3 793	3 802	9,3	9,3	70	69	548	545
Dez.	38 723		3 046		7,7		3 770		9,2		70		552	
2001 Jan.	38 720		3 054		7,7		3 781		9,3		92		541	
Febr.	38 720	38 718	3 061	3 062	7,7	7,7	3 789	3 785	9,3	9,3	122	114	537	540
März	6) 38 715		3 071		7,7		3 803		9,3		130		530	
April	...		3 078		7,7		3 811		9,3		119		517	
Mai	...		3 093		7,8		3 829	7)	9,3		111		504	
West- und Ostdeutschland														
	West- Deutschland	Ost- Deutschland	West- Deutschland	Ost- Deutschland	West- Deutschland	Ost- Deutschland	West- Deutschland	Ost- Deutschland	West- Deutschland	Ost- Deutschland	West- Deutschland	Ost- Deutschland	West- Deutschland	Ost- Deutschland
1998 4.Vj.	2 829	1 289	9,1	17,0	76	25	359	75
1999 1.Vj.	2 806	1 306	9,0	17,3	121	37	364	78
2.Vj.	2 781	1 324	8,9	17,4	104	31	377	72
3.Vj.	2 742	1 368	8,7	17,8	72	21	391	66
4.Vj.	2 689	1 377	8,5	18,0	69	19	416	65
2000 1.Vj.	2 609	1 352	8,3	17,6	85	31	429	62
2.Vj.	2 555	1 362	7,8	17,4	66	29	441	62
3.Vj.	2 506	1 363	7,6	17,3	44	20	459	62
4.Vj.	2 442	1 360	7,4	17,3	51	18	481	64
2001 1.Vj.	2 426	1 360	7,4	17,3	86	29	475	65
2000 Mai	2 540	1 360	7,7	17,3	68	29	447	61
Juni	2 533	1 363	7,7	17,3	56	26	449	62
Juli	2 518	1 363	7,6	17,3	45	22	457	62
Aug.	2 496	1 362	7,6	17,3	42	20	460	62
Sept.	2 475	1 362	7,5	17,3	47	19	472	63
Okt.	2 451	1 359	7,4	17,3	48	18	480	62
Nov.	2 431	1 362	7,4	17,3	52	18	484	64
Dez.	2 414	1 356	7,3	17,2	53	17	486	66
2001 Jan.	2 424	1 357	7,4	17,3	69	23	476	65
Febr.	2 428	1 361	7,4	17,3	91	30	472	65
März	2 436	1 367	7,4	17,4	97	33	466	64
April 8)	2 451	1 360	7,4	17,3	88	30	453	64
Mai	2 463	1 366 7)	7,3 7)	17,4	84	28	439	65

Quellen der Ursprungswerte: Statistisches Bundesamt, Bundesanstalt für Arbeit. — * Monatsangaben: Endstände, bei Erwerbstätigen und Erwerbslosen Durchschnitte, bei Kurzarbeitern Stand zur Monatsmitte; Vierteljahresangaben: Durchschnitte. — 1 Inlandskonzept. — 2 Mittel aus den Ergebnissen eines multiplikativen und eines additiven Ansatzes der Saisonbereinigung. — 3 Siehe Erläuterungen am Ende des Hefts. — 4 Nicht saisonbereinigt.

reinholt. — 5 Abgrenzung der EU-Arbeitskräfteerhebung. — 6 Erste vorläufige Schätzung des Statistischen Bundesamts. — 7 Ab Mai 2001 berechnet auf Basis aktualisierter Erwerbspersonenzahlen (Stand: Juni 2000). — 8 Veränderung gegen Vorperioden durch Neugliederung der Arbeitsamtsbezirke in Berlin für Westdeutschland überhöht, für Ostdeutschland unterzeichnet.

II. Konjunkturindikatoren

8. Beschäftigung und Arbeitsmarkt *)



* Monatsangaben: Endstände, bei Erwerbstätigen Durchschnitte, bei Kurzarbeitern Stand zur Monatsmitte; Vierteljahresangaben: Durchschnitte. —

1 Arbeitslose in % der zivilen Erwerbspersonen. — 2 Definition der Statistik der Bundesanstalt für Arbeit.

II. Konjunkturindikatoren

9. Produktion im Produzierenden Gewerbe – Gesamtübersicht

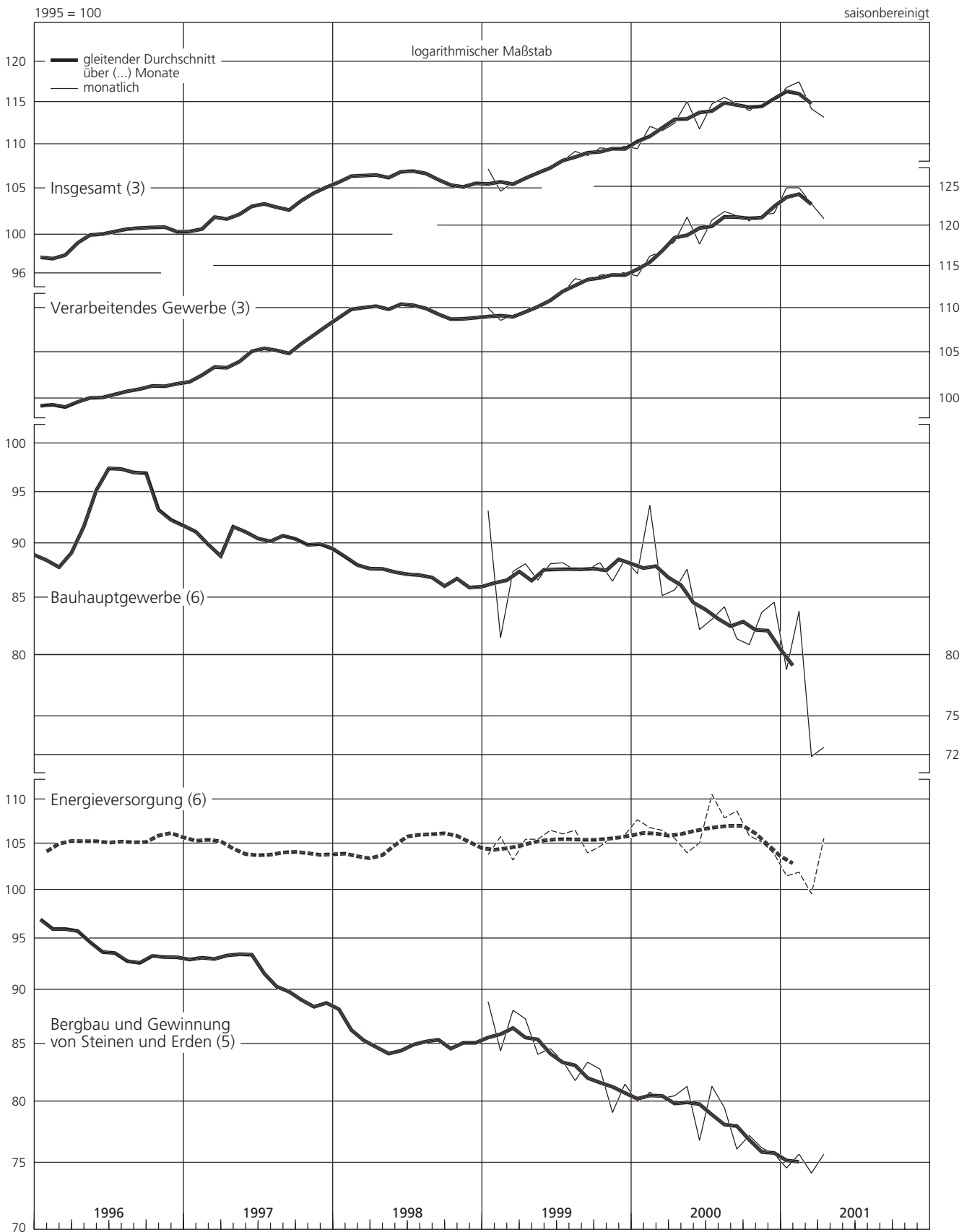
1995 = 100														saisonbereinigt		
Zeit	Produzierendes Gewerbe				Bauhauptgewerbe (A)		Energieversorgung		Bergbau und Gewinnung von Steinen und Erden		Verarbeitendes Gewerbe					
	einschließlich Bauhauptgewerbe		ohne Bauhauptgewerbe													
Deutschland																
	mtl.	vj.	mtl.	vj.	mtl.	vj.	mtl.	vj.	mtl.	vj.	mtl.	vj.	mtl.	vj.		
	(R)		(R)				(R)									
1998 Okt.	106,0		108,6		86,1		104,0		85,7		109,6					
Nov.	104,9	105,3	107,3	107,9	85,1	84,8	105,0	104,4	85,8	84,3	108,2	108,9				
Dez.	105,0		107,8		83,3		104,2		81,3		108,9					
1999 Jan.	107,2		109,0		93,2		103,8		88,9		110,0					
Febr.	104,7	105,9	107,9	108,3	81,5	87,4	105,8	104,3	84,4	87,1	108,6	109,3				
März	105,7		108,1		87,4		103,2		88,1		109,2					
April	106,4		108,9		88,1		105,5		87,3		109,6					
Mai	106,7	106,9	109,2	109,4	86,6	87,6	105,5	105,8	84,1	85,3	110,3	110,3				
Juni	107,5		110,1		88,1		106,5		84,6		111,0					
Juli 1)	108,1		110,6		88,2		106,1		83,5		111,8					
Aug. 1)	109,2	108,7	112,2	111,4	87,5	87,8	106,5	105,5	81,8	82,9	113,5	112,8				
Sept. 1)	108,7		111,5		87,6		104,0		83,4		113,1					
Okt.	109,6		112,4		88,2		104,7		82,8		113,9					
Nov.	109,5	109,6	112,7	112,6	86,5	87,7	105,8	105,5	79,1	81,1	114,1	114,1				
Dez.	109,8		112,7		88,5		106,0		81,5		114,2					
2000 Jan.	109,5		112,5		87,2		107,7		80,0		113,8					
Febr.	112,1	111,1	114,6	114,1	93,7	88,7	106,8	107,0	80,8	80,4	116,2	115,6				
März	111,6		115,1		85,2		106,5		80,3		116,8					
April	112,5		116,1		85,7		105,6		80,5		118,0					
Mai 2)	115,1	113,1	118,8	116,9	87,6	85,2	104,0	104,9	81,3	79,5	121,1	118,9				
Juni 2)	111,8		115,8		82,2		105,1		76,8		117,7					
Juli	114,8		119,0		83,1		110,6		81,3		120,7					
Aug.	115,6	115,1	119,8	119,3	84,2	82,9	107,9	109,1	79,5	79,0	121,8	121,3				
Sept.	114,8		119,2		81,4		108,7		76,1		121,3					
Okt.	114,0		118,3		80,9		105,9		77,2		120,6					
Nov.	114,8	114,6	119,0	118,8	83,7	83,1	105,2	105,0	76,2	76,4	121,3	121,2				
Dez.	115,1		119,2		84,6		103,9		75,7		121,6					
2001 Jan. o)p)	116,8		121,9		78,8		101,5		74,6		124,9					
Febr. o)p)	117,5	116,2	122,0	121,3	83,8	78,2	101,9	101,0	75,7	74,8	124,9	124,2				
März o)p)	3)	114,2	119,9		71,9		99,6		74,2		122,8					
April x)p)	3)	113,2	118,6		72,6		105,6		75,7		120,9					
West- und Ostdeutschland																
	West-Deutschland		Ost-Deutschland		West-Deutschland		Ost-Deutschland		West-Deutschland		Ost-Deutschland		West-Deutschland		Ost-Deutschland	
					4)				5)							
	(R)		(R)				(R)									
1998 3.Vj.	106,5	110,7	108,6	122,4	87,7	86,2	108,8	102,9	87,1	76,2	109,1	129,1				
4.Vj.	105,0	108,2	107,2	120,1	85,4	82,7	104,9	100,2	86,3	73,3	107,9	127,0				
1999 1.Vj.	105,3	112,7	107,2	125,8	88,0	85,2	104,6	101,0	89,0	77,0	107,8	133,6				
2.Vj.	106,3	113,2	108,3	126,8	88,4	84,6	106,3	103,0	87,2	75,7	109,0	134,6				
3.Vj.	108,1	114,9	110,2	129,4	88,8	84,1	105,9	102,3	84,4	75,4	111,3	138,0				
4.Vj.	109,1	117,5	111,2	133,8	89,0	83,0	105,9	101,8	82,5	74,1	112,2	143,7				
2000 1.Vj.	110,3	119,7	112,5	138,8	91,3	79,3	107,3	104,5	81,3	75,9	113,6	149,3				
2.Vj.	112,5	121,6	115,2	142,8	87,5	76,7	105,3	101,8	80,1	76,5	116,8	154,6				
3.Vj.	114,4	122,4	117,8	144,8	85,1	75,3	109,5	105,2	79,1	78,5	119,2	156,3				
4.Vj.	113,9	123,2	117,0	147,2	85,9	72,5	105,3	102,4	76,4	76,3	118,9	159,9				
2001 1.Vj. o)p)	3)	115,4	3)	124,7	119,1	153,5	3)	82,0	3)	64,2	101,3	98,2	73,7	80,7	121,6	168,0
2000 April	111,8	121,7	114,4	143,0	88,4	76,6	106,0	102,5	81,2	76,8	115,8	154,7				
Mai 2)	114,4	124,3	117,1	145,9	89,9	78,8	104,2	102,4	82,2	76,8	118,9	158,3				
Juni 2)	111,2	118,7	114,2	139,6	84,3	74,7	105,6	100,5	77,0	75,9	115,8	150,8				
Juli	113,9	124,3	117,2	147,1	85,0	76,4	111,0	107,5	81,4	80,8	118,4	158,6				
Aug.	114,9	122,8	118,2	145,2	86,7	75,6	108,4	103,3	79,5	79,5	119,7	157,1				
Sept.	114,4	120,1	117,9	142,0	83,5	73,9	109,2	104,8	76,3	75,3	119,5	153,2				
Okt.	113,3	122,1	116,6	146,1	83,3	71,6	106,2	103,7	77,4	76,0	118,3	158,4				
Nov.	113,8	125,1	117,0	149,5	86,4	73,5	105,5	102,6	76,3	75,8	118,9	162,8				
Dez.	114,6	122,3	117,4	145,9	87,9	72,5	104,3	100,8	75,5	77,0	119,6	158,5				
2001 Jan. o)p)	116,0	126,1	119,7	154,6	82,2	65,9	101,7	98,9	73,4	80,7	122,1	169,4				
Febr. o)p)	116,6	127,0	119,9	154,4	87,7	69,5	102,4	98,0	74,7	80,2	122,3	169,1				
März o)p)	3)	113,7	3)	121,1	117,8	151,4	3)	76,0	3)	57,1	111,1	165,4				
April x)p)	3)	112,5	3)	121,0	116,6	149,9	3)	76,0	3)	60,1	105,9	103,1	75,2	78,3	118,4	163,1

Quelle der Ursprungswerte: Statistisches Bundesamt. — 1 Beeinflusst durch Verschiebung der Ferientermine. — 2 Beeinflusst durch die außergewöhnliche Kalenderkonstellation. — 3 Bis zur Anpassung an die Ergebnisse der jährlichen Totalerhebung im Bauhauptgewerbe vorläufig. — 4 Ostdeutschland: Saisonbereinigung mit dem multiplikativen Ansatz. — 5 Saisonbereinigung mit erhöhter Unsicherheit behaftet. — o Vom Statistischen Bundes-

amt schätzungsweise vorab angepasst an die Ergebnisse der Vierteljährlichen Produktionserhebung für das I. Quartal (Verarbeitendes Gewerbe in Deutschland: durchschnittlich + 1 %). — x Vom Statistischen Bundesamt schätzungsweise vorab angepasst an die Ergebnisse der Vierteljährlichen Produktionserhebung für das II. Quartal (Verarbeitendes Gewerbe in Deutschland: durchschnittlich + 1 %).

II. Konjunkturindikatoren

9. Produktion im Produzierenden Gewerbe – Gesamtübersicht



II. Konjunkturindikatoren

10. Produktion im Verarbeitenden Gewerbe nach Hauptgruppen

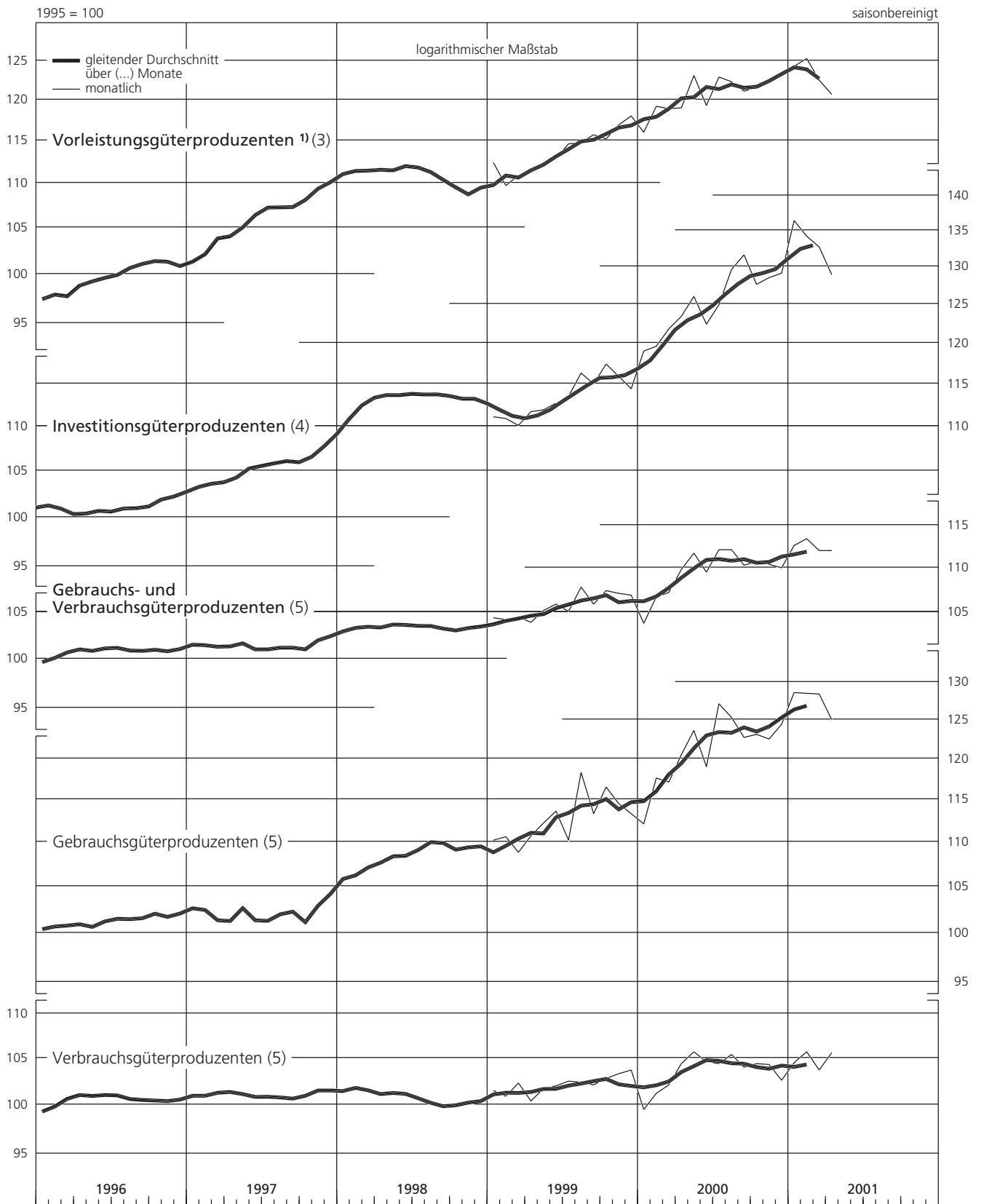
Zeit	1995 = 100										saisonbereinigt	
	Vorleistungs- güterproduzenten 1)		Investitions- güterproduzenten		Gebrauchs- und Verbrauchsgüterproduzenten		davon:					
							Gebrauchsgüterproduzenten		Verbrauchsgüterproduzenten			
Deutschland												
	mtl.	vj.	mtl.	vj.	mtl.	vj.	mtl.	vj.	mtl.	vj.		
1998 Okt.	110,1		114,4		103,3		112,2		98,8			
Nov.	108,8	108,8	112,6	113,9	102,0	103,1	107,0	109,1	99,5		100,0	
Dez.	107,6		114,8		103,9		108,1		101,8			
1999 Jan.	112,4		111,1		104,4		110,2		101,5			
Febr.	109,7	111,0	110,9	110,7	104,2	104,4	110,6	109,9	100,9		101,6	
März	110,9		110,1		104,5		108,8		102,3			
April	111,7		111,7		103,9		110,7		100,4			
Mai	112,2	112,3	111,9	112,1	105,2	105,0	112,2	112,2	101,7		101,4	
Juni	112,9		112,7		105,9		113,6		102,0			
Juli 2)	114,6		113,5		105,1		110,2		102,5			
Aug. 2)	114,8	115,0	116,3	114,9	107,8	106,3	118,3	113,9	102,4		102,3	
Sept. 2)	115,7		115,0		105,9		113,3		102,1			
Okt.	115,2		117,4		107,4		116,5		102,8			
Nov.	116,9	116,7	115,9	115,9	107,1	107,1	114,5	114,8	103,3		103,3	
Dez.	118,0		114,4		106,9		113,3		103,7			
2000 Jan.	116,0		119,0		103,8		112,1		99,5			
Febr.	119,2	118,0	119,6	120,1	106,7	105,9	117,6	115,6	101,2		100,9	
März	118,9		121,8		107,2		117,1		102,1			
April	119,0		123,4		109,8		120,5		104,4			
Mai 3)	123,1	120,5	126,0	123,9	111,7	110,3	123,6	121,0	105,7		104,9	
Juni 3)	119,3		122,4		109,5		119,0		104,6			
Juli	122,9		124,9		112,1		127,1		104,4			
Aug.	122,3	122,1	129,6	128,7	112,1	111,5	125,3	125,0	105,4		104,6	
Sept.	121,1		131,6		110,3		122,7		104,0			
Okt.	121,6		127,6		110,7		123,1		104,4			
Nov.	122,7	122,5	128,5	128,4	110,4	110,4	122,5	123,3	104,3		103,8	
Dez.	123,3		129,1		110,0		124,4		102,6			
2001 Jan. o)p)	124,3		136,4		112,6		128,6		104,5			
Febr. o)p)	125,3	124,0	134,2	134,4	113,4	112,7	128,5	128,5	105,7		104,6	
März o)p)	122,5		132,7		112,0		128,4		103,7			
April x)p)	120,7		128,9		112,0		125,0		105,6			
West- und Ostdeutschland												
	West- Deutschland	Ost- Deutschland	West- Deutschland	Ost- Deutschland	West- Deutschland	Ost- Deutschland	West- Deutschland	Ost- Deutschland	West- Deutschland	Ost- Deutschland		
								4)		4)		
1998 3.Vj.	109,9	136,6	113,5	121,2	102,3	125,2	109,0	149,5	98,7	120,3		
4.Vj.	107,6	132,5	113,5	120,7	101,7	124,6	107,9	148,8	98,4	119,7		
1999 1.Vj.	109,4	140,9	109,9	126,5	102,8	128,7	108,4	153,7	99,8	123,7		
2.Vj.	110,5	143,4	111,4	125,8	103,4	129,1	110,9	154,4	99,4	124,0		
3.Vj.	113,1	146,9	114,2	128,7	104,5	132,9	112,4	162,7	100,4	126,9		
4.Vj.	114,5	155,3	114,9	134,3	105,3	134,0	113,1	163,6	101,2	128,1		
2000 1.Vj.	115,2	167,9	119,3	133,8	104,0	134,8	114,3	156,4	98,5	130,5		
2.Vj.	117,7	170,2	123,0	142,1	108,3	141,8	119,3	176,6	102,4	134,8		
3.Vj.	119,1	174,8	128,0	139,8	109,5	142,8	123,4	176,6	102,0	136,0		
4.Vj.	119,3	179,3	127,5	145,7	108,3	142,8	121,7	175,7	101,1	136,2		
2001 1.Vj. o)p)	120,7	182,5	133,4	153,2	109,6	159,2	126,2	201,9	100,8	150,7		
2000 April	116,2	168,3	122,2	146,5	107,8	141,1	118,8	173,5	101,9	134,6		
Mai 3)	120,1	176,6	125,1	143,3	109,6	143,6	121,7	183,5	103,2	135,6		
Juni 3)	116,7	165,8	121,6	136,6	107,4	140,7	117,3	172,8	102,1	134,2		
Juli	120,0	174,1	123,7	146,4	109,8	145,9	124,9	197,9	101,8	135,5		
Aug.	119,3	175,1	128,9	140,1	110,0	144,8	124,1	162,5	102,4	141,3		
Sept.	118,0	175,3	131,4	133,0	108,6	137,6	121,2	169,3	101,9	131,2		
Okt.	118,4	178,0	126,8	142,1	108,6	143,0	121,7	168,8	101,6	137,8		
Nov.	119,4	180,3	127,3	151,6	108,2	145,8	120,8	180,3	101,4	138,9		
Dez.	120,1	179,5	128,3	143,5	108,0	139,7	122,7	178,1	100,2	132,0		
2001 Jan. o)p)	120,8	185,9	135,5	153,6	109,6	158,4	126,5	194,5	100,5	151,2		
Febr. o)p)	122,0	184,1	133,1	154,8	110,4	159,3	126,2	202,3	102,0	150,6		
März o)p)	119,4	177,6	131,7	151,3	108,9	160,0	125,9	208,9	99,8	150,2		
April x)p)	117,6	174,9	127,9	149,5	109,2	157,5	122,8	196,2	102,0	149,7		

Quelle der Ursprungswerte: Statistisches Bundesamt. — 1 Ohne Energieversorgung sowie ohne Bergbau und Gewinnung von Steinen und Erden. — 2 Beeinflusst durch Verschiebung der Ferientermine. — 3 Beeinflusst durch die außergewöhnliche Kalenderkonstellation. — 4 Saisonbereinigung mit erhöhter Unsicherheit behaftet. — o Vom Statistischen Bundesamt schätzungsweise vorab angepasst an die Ergebnisse der Vierteljährlichen Produktionserhebung für das I. Quartal (Verarbeitendes Gewerbe in Deutschland: durchschnittlich + 1 %). — x Vom Statistischen Bundesamt schätzungsweise vorab angepasst an die Ergebnisse der Vierteljährlichen Produktionserhebung für das II. Quartal (Verarbeitendes Gewerbe in Deutschland: durchschnittlich + 1 %).

tionserhebung für das I. Quartal (Verarbeitendes Gewerbe in Deutschland: durchschnittlich + 1 %). — x Vom Statistischen Bundesamt schätzungsweise vorab angepasst an die Ergebnisse der Vierteljährlichen Produktionserhebung für das II. Quartal (Verarbeitendes Gewerbe in Deutschland: durchschnittlich + 1 %).

II. Konjunkturindikatoren

10. Produktion im Verarbeitenden Gewerbe nach Hauptgruppen



¹ Ohne Energieversorgung sowie ohne Bergbau und Gewinnung von Steinen und Erden.

II. Konjunkturindikatoren

11. Produktion ausgewählter Zweige des Verarbeitenden Gewerbes

1995 = 100

saisonbereinigt

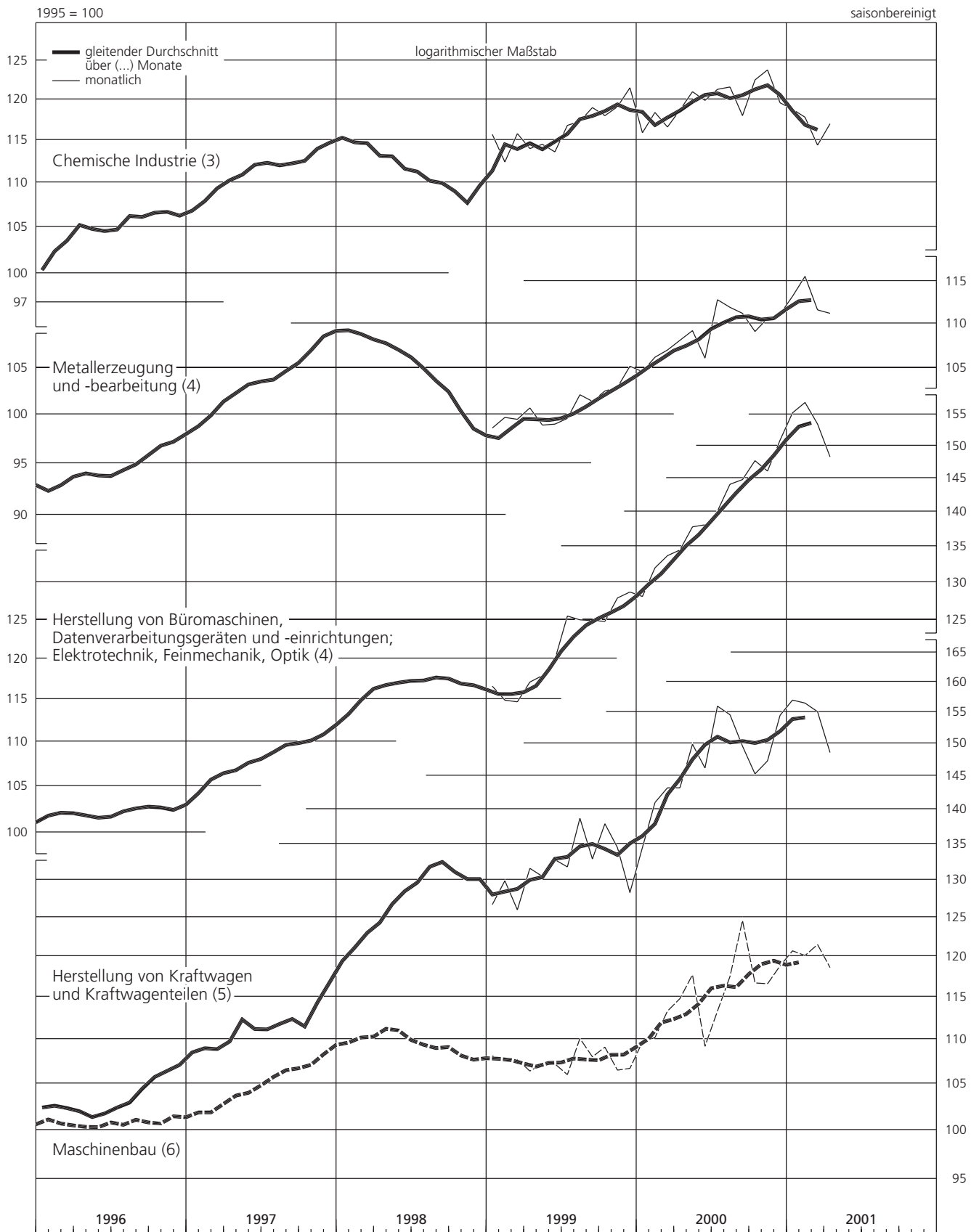
Zeit	Chemische Industrie		Metallerzeugung und -bearbeitung		Herstellung von Büromaschinen, Datenverarbeitungsgeräten und -einrichtungen; Elektrotechnik, Feinmechanik, Optik		darunter Herstellung von Geräten der Elektrizitätserzeugung und -verteilung		Maschinenbau		Herstellung von Kraftwagen und Kraftwagenteilen	
	monatlich	viertelj.	monatlich	viertelj.	monatlich	viertelj.	monatlich	viertelj.	monatlich	viertelj.	monatlich	viertelj.
	Deutschland											
	(R)											
1998 Dez.	106,4		93,1		116,6		109,9		109,5		128,7	
1999 Jan.	115,7		98,6		116,6		115,6		108,1		126,7	
Febr.	112,4	114,6	99,7	99,3	114,9	115,4	112,5	113,2	107,6	107,8	129,9	127,5
März	115,8		99,5		114,7		111,5		107,7		126,0	
April	114,0		100,7		117,1		112,7		106,4		131,6	
Mai	114,5	114,0	98,9	99,5	117,9	118,3	114,5	114,0	107,2	106,9	130,5	131,6
Juni	113,6		99,0		119,9		114,9		107,2		132,8	
Juli 1)	116,8		99,6		125,5		115,5		106,0		131,8	
Aug. 1)	117,3	117,7	102,1	101,0	125,0	125,1	114,3	115,6	110,1	108,0	138,7	134,5
Sept. 1)	119,0		101,4		124,9		116,9		108,0		132,9	
Okt.	118,0		102,5		124,8		113,0		109,1		137,9	
Nov.	119,1	119,5	102,9	103,5	127,9	127,1	115,3	115,0	106,5	107,4	134,5	133,6
Dez.	121,5		105,2		128,7		116,7		106,7		128,3	
2000 Jan.	115,9		104,6		128,1		114,8		109,7		134,5	
Febr.	118,4	117,0	106,2	105,9	132,0	131,3	117,2	116,9	110,2	111,1	141,0	139,6
März	116,6		107,0		133,7		118,7		113,3		143,2	
April	118,7		108,1		134,5		116,3		114,8		143,2	
Mai 2)	121,0	119,9	109,2	107,8	137,8	136,8	125,0	120,1	117,7	113,9	149,9	146,4
Juni 2)	119,9		106,1		138,1		119,0		109,2		146,2	
Juli	121,3		112,8		140,1		121,2		113,3		156,0	
Aug.	121,6	120,3	111,9	112,0	144,1	143,0	123,4	123,2	117,5	118,5	154,6	153,4
Sept.	118,0		111,2		144,8		124,9		124,6		149,6	
Okt.	122,5		109,1		147,7		125,9		116,7		145,3	
Nov.	123,8	122,0	110,6	110,3	146,1	148,2	124,7	129,0	116,6	117,4	147,3	149,0
Dez.	119,6		111,1		150,9		136,5		118,8		154,5	
2001 Jan. o)p)	118,8		113,2		155,3		133,1		120,7		157,0	
Febr. o)p)	117,8	117,0	115,6	113,5	157,0	155,3	133,5	131,9	120,1	120,8	156,5	156,2
März o)p)	114,4		111,6		153,5		129,2		121,5		155,1	
April x)p)	117,0		111,2		148,3		125,2		118,6		148,6	
	Westdeutschland											
1998 Dez.	106,2		91,5		115,2		109,5		109,6		127,2	
1999 Jan.	115,5		97,0		114,2		115,2		107,6		125,2	
Febr.	111,8	114,2	98,1	97,7	112,7	113,1	112,2	112,8	107,3	107,2	128,9	126,3
März	115,4		98,0		112,4		110,9		106,7		124,8	
April	113,4		99,3		115,0		112,3		106,0		130,6	
Mai	114,2	113,5	97,3	98,1	115,4	116,1	113,9	113,5	106,9	106,7	129,7	130,7
Juni	112,8		97,6		117,9		114,3		107,1		131,7	
Juli 1)	115,7		97,8		123,2		114,8		106,2		130,5	
Aug. 1)	117,2	117,2	100,7	99,4	122,6	122,8	113,7	115,0	109,1	107,6	137,7	133,3
Sept. 1)	118,6		99,8		122,5		116,5		107,6		131,6	
Okt.	116,5		101,0		122,4		112,4		108,7		136,5	
Nov.	117,5	117,8	101,2	102,0	124,8	124,5	114,9	114,5	106,2	107,0	133,1	132,3
Dez.	119,4		103,7		126,3		116,2		106,1		127,2	
2000 Jan.	113,5		102,9		125,6		114,2		109,3		133,4	
Febr.	116,2	114,6	104,4	104,2	128,3	128,4	116,5	116,3	109,9	110,8	139,2	138,0
März	114,2		105,3		131,2		118,3		113,1		141,3	
April	116,0		106,4		130,3		115,7		114,4		141,4	
Mai 2)	118,2	117,3	107,3	105,9	134,2	133,4	123,9	119,3	117,2	113,3	147,7	144,6
Juni 2)	117,6		104,1		135,6		118,3		108,2		144,6	
Juli	118,3		110,7		136,6		120,1		112,4		153,8	
Aug.	118,0	116,7	110,2	110,0	139,9	139,4	122,7	122,3	116,9	117,9	153,4	151,8
Sept.	113,9		109,2		141,7		124,1		124,5		148,2	
Okt.	118,3		106,8		144,3		125,6		116,3		143,5	
Nov.	119,9	118,1	108,5	108,0	142,5	144,9	124,1	128,5	115,6	116,7	145,0	147,0
Dez.	116,0		108,6		147,8		135,9		118,2		152,4	
2001 Jan. o)p)	114,3		111,0		152,0		132,3		120,1		154,8	
Febr. o)p)	114,1	113,1	113,5	111,4	153,2	151,8	132,5	130,9	119,1	119,9	154,2	153,8
März o)p)	110,9		109,7		150,1		128,0		120,4		152,5	
April x)p)	113,7		109,0		143,5		123,8		118,0		146,3	

Quelle der Ursprungswerte: Statistisches Bundesamt. — 1 Beeinflusst durch Verschiebung der Ferientermine. — 2 Beeinflusst durch die außergewöhnliche Kalenderkonstellation. — o Vom Statistischen Bundesamt schätzungsweise vorab angepasst an die Ergebnisse der Vierteljährlichen Produktionserhebung für das I. Quartal (Verarbeitendes Gewerbe in Deutschland: durchschnittlich + 1 %).

— x Vom Statistischen Bundesamt schätzungsweise vorab angepasst an die Ergebnisse der Vierteljährlichen Produktionserhebung für das II. Quartal (Verarbeitendes Gewerbe in Deutschland: durchschnittlich + 1 %).

II. Konjunkturindikatoren

11. Produktion ausgewählter Zweige des Verarbeitenden Gewerbes



II. Konjunkturindikatoren

12. Produktivität und Lohnkosten im Produzierenden Gewerbe *)

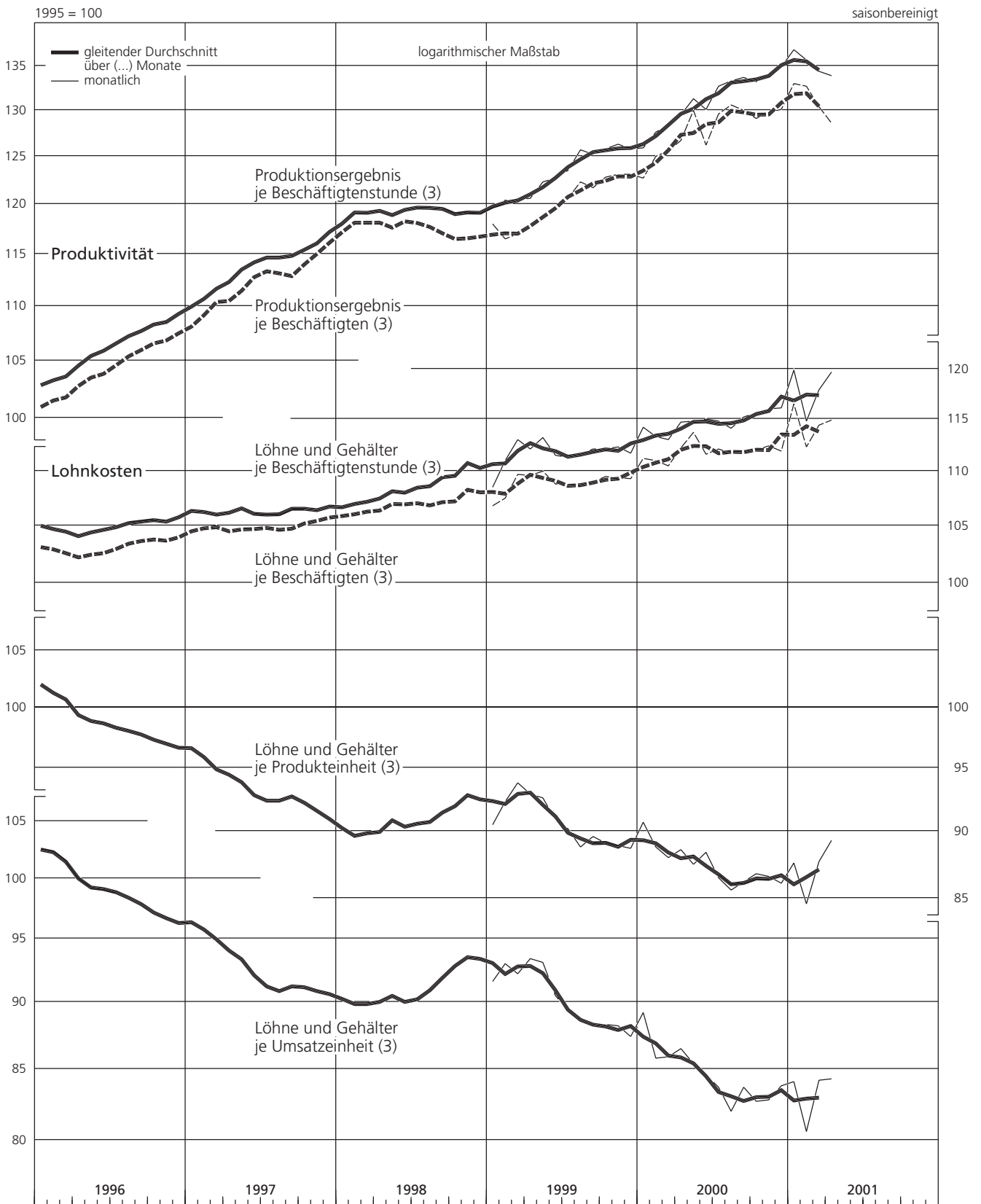
		1995 = 100										saisonbereinigt	
Zeit	Produktionsergebnis				Löhne und Gehälter 1)								
	je Beschäftigten		je Beschäftigtenstunde		je Beschäftigten		je Beschäftigtenstunde		je Produkteinheit		je Umsatzeinheit		
Deutschland													
	mtl.	vj.	mtl.	vj.	mtl.	vj.	mtl.	vj.	mtl.	vj.	mtl.	vj.	
1998 Juli 2)	119,4		120,3		106,6		107,4		89,3		89,1		
Aug. 2)	117,6	117,8	120,1	119,7	107,2	106,9	109,5	108,7	91,2	90,8	91,2	91,0	
Sept. 2)	116,4		118,8		107,0		109,2		91,9		92,7		
Okt.	117,5		120,0		107,5		109,9		91,5		92,0		
Nov.	115,9	116,7	118,5	119,3	107,4	108,4	109,9	110,9	92,7	92,9	94,0	93,6	
Dez.	116,6		119,3		110,2		112,8		94,5		94,8		
1999 Jan.	118,0		119,9		106,8		108,5		90,5		91,6		
Febr.	116,5	117,2	120,4	120,3	107,5	108,0	111,0	110,8	92,3	92,2	93,0	92,3	
März	117,0		120,5		109,7		113,0		93,8		92,2		
April	117,9		120,6		109,6		112,1		92,9		93,4		
Mai	118,8	118,8	122,3	121,9	110,0	109,5	113,2	112,3	92,6	92,1	93,1	92,3	
Juni	119,7		122,7		108,8		111,5		90,9		90,5		
Juli 2)	120,6		123,5		108,8		111,3		90,2		89,4		
Aug. 2)	122,3	121,5	125,7	124,8	108,6	108,8	111,6	111,7	88,8	89,5	88,6	88,7	
Sept. 2)	121,7		125,2		109,0		112,1		89,6		88,2		
Okt.	122,8		125,8		109,5		112,1		89,1		88,3		
Nov.	123,1	123,0	126,3	126,0	109,4	109,4	112,3	112,0	88,9	88,9	88,2	88,0	
Dez.	123,1		125,8		109,3		111,7		88,7		87,4		
2000 Jan.	122,7		125,9		111,2		114,2		90,7		89,2		
Febr.	125,0	124,4	127,6	127,3	111,0	110,9	113,3	113,5	88,8	89,2	85,8	87,0	
März	125,6		128,4		110,5		113,0		88,0		85,9		
April	126,7		129,5		112,2		114,7		88,6		86,5		
Mai	3) 130,0	127,6	3) 131,3	130,3	113,7	112,5	114,8	114,8	3) 87,5	88,2	85,4	85,5	
Juni	3) 126,2		3) 130,1		111,6		115,0		3) 88,4		84,6		
Juli	129,6		132,7		112,1		114,8		86,5		83,7		
Aug.	130,6	130,1	133,3	133,2	111,7	111,9	114,1	114,7	85,6	86,1	82,0	83,1	
Sept.	130,0		133,7		112,0		115,2		86,2		83,7		
Okt.	129,1		133,2		112,0		115,6		86,8		82,7		
Nov.	129,8	129,7	133,9	134,0	112,4	112,1	116,0	115,9	86,6	86,5	82,8	83,1	
Dez.	130,1		134,9		111,9		116,1		86,1		83,8		
2001 Jan.	o)p) 133,0		o)p) 136,9		116,5		119,9		o)p) 87,6		84,1		
Febr.	o)p) 132,7	132,0	o)p) 135,7	135,7	112,3	114,4	114,8	117,5	o)p) 84,6	86,6	80,6	83,0	
März	o)p) 130,4		o)p) 134,4		114,4		117,9		o)p) 87,7		84,2		
April	x)p) 128,6		x)p) 133,9		114,9		119,7		x)p) 89,3		84,3		
West- und Ostdeutschland													
	West-Deutschland		Ost-Deutschland		West-Deutschland		Ost-Deutschland		West-Deutschland		Ost-Deutschland		
1998 3.Vj.	116,8	134,6	118,8	134,9	106,7	110,0	108,7	110,4	91,4	81,8	91,7	82,5	
4.Vj.	115,7	131,8	118,5	132,8	108,2	111,6	110,9	112,5	93,5	84,8	94,4	84,6	
1999 1.Vj.	116,0	137,4	119,2	138,7	107,8	112,5	110,8	113,5	92,9	81,9	93,0	84,4	
2.Vj.	117,7	138,4	121,1	139,5	109,3	112,4	112,4	113,4	92,8	81,3	93,0	84,4	
3.Vj.	120,5	141,3	123,9	142,6	108,7	111,6	111,8	112,8	90,2	79,0	89,5	80,6	
4.Vj.	121,7	145,3	124,9	146,5	109,3	112,1	112,2	113,0	89,9	77,1	88,7	79,7	
2000 1.Vj.	123,1	149,2	126,2	149,9	110,9	114,4	113,7	114,9	90,1	76,6	87,7	78,5	
2.Vj.	126,3	153,2	129,2	153,9	112,5	115,1	115,1	115,6	89,1	75,2	86,4	76,3	
3.Vj.	128,8	154,4	132,2	155,8	112,0	114,6	115,0	115,6	87,0	74,2	83,8	75,7	
4.Vj.	128,1	156,9	132,7	160,2	112,2	114,7	116,2	117,1	87,6	73,1	84,0	73,4	
2001 1.Vj.	o)p) 130,4	o)p) 162,8	o)p) 134,3	o)p) 164,2	114,4	118,3	117,8	119,3	o)p) 87,7	o)p) 72,7	83,8	73,7	
2000 April	125,4	153,5	128,4	154,6	112,2	115,2	115,0	116,0	89,5	75,0	87,4	76,4	
Mai	3) 128,5	3) 156,7	3) 130,1	3) 155,4	113,8	115,0	115,2	114,0	3) 88,6	3) 73,4	86,4	74,8	
Juni	3) 125,1	3) 149,4	3) 129,1	3) 151,6	111,6	115,2	115,2	116,8	3) 89,2	3) 77,1	85,3	77,6	
Juli	128,0	157,3	131,5	157,0	112,1	114,7	115,2	114,5	87,6	72,9	84,6	74,3	
Aug.	129,4	155,2	132,2	157,3	111,7	114,7	114,2	116,3	86,4	73,9	82,5	76,7	
Sept.	129,0	150,8	132,9	153,1	112,1	114,3	115,5	116,1	86,9	75,8	84,4	76,0	
Okt.	127,7	155,9	132,0	159,4	112,1	113,3	115,9	115,8	87,8	72,7	83,5	73,7	
Nov.	128,0	159,5	132,4	162,0	112,4	116,4	116,2	118,3	87,8	73,0	83,8	72,3	
Dez.	128,6	155,2	133,6	159,1	112,0	114,3	116,4	117,1	87,1	73,6	84,7	74,1	
2001 Jan.	o)p) 131,3	o)p) 165,0	o)p) 135,4	o)p) 166,5	116,6	119,0	120,3	120,1	o)p) 88,8	o)p) 72,1	85,2	72,8	
Febr.	o)p) 131,2	o)p) 163,6	o)p) 134,3	o)p) 164,9	112,2	117,6	114,9	118,5	o)p) 85,5	o)p) 71,9	81,3	72,5	
März	o)p) 128,8	o)p) 159,7	o)p) 133,2	o)p) 161,3	114,4	118,2	118,3	119,4	o)p) 88,8	o)p) 74,0	85,0	75,7	
April	x)p) 127,1	x)p) 157,0	x)p) 132,7	x)p) 160,7	115,0	118,6	120,0	121,3	x)p) 90,5	x)p) 75,5	85,1	75,8	

Quelle der Ursprungswerte: Eigene Berechnung unter Verwendung von Angaben des Statistischen Bundesamts. — * Ohne Baugewerbe und Energieversorgung. — 1 Ohne Pflichtanteile der Arbeitgeber zur Sozialversicherung. — 2 Beeinflusst durch Verschiebung der Ferientermine. — 3 Beeinflusst durch die außergewöhnliche Kalenderkonstellation. — o) Produktions-

index vom Statistischen Bundesamt schätzungsweise vorab angepasst an die Ergebnisse der Vierteljährlichen Produktionserhebung für das I. Quartal. — x) Produktionsindex vom Statistischen Bundesamt schätzungsweise vorab angepasst an die Ergebnisse der Vierteljährlichen Produktionserhebung für das II. Quartal.

II. Konjunkturindikatoren

12. Produktivität und Lohnkosten im Produzierenden Gewerbe *)



* Ohne Baugewerbe und Energieversorgung.

II. Konjunkturindikatoren

13. Auftragseingang im Verarbeitenden Gewerbe *) nach Hauptgruppen

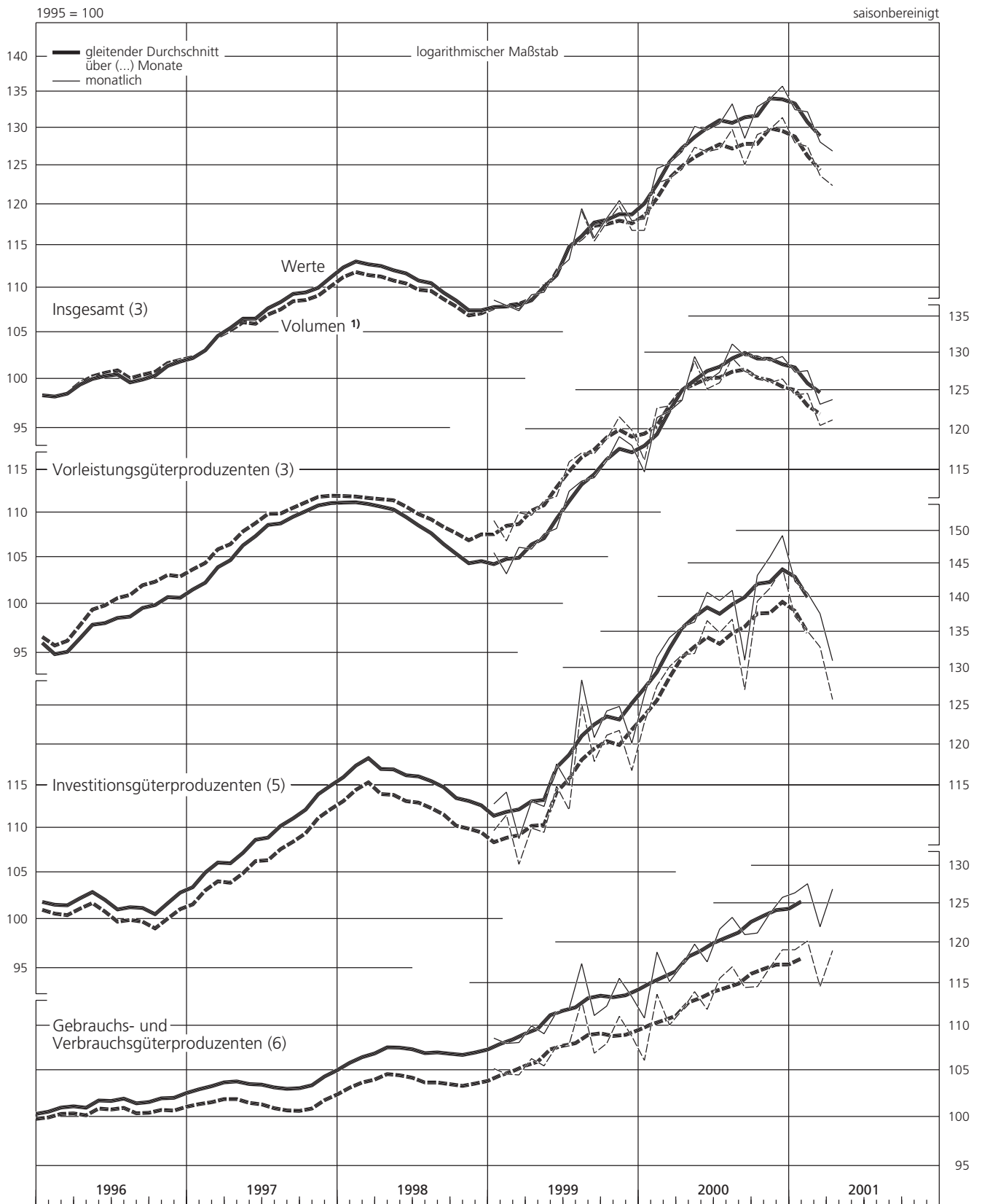
		1995 = 100												saisonbereinigt		
Zeit	Werte								Volumen 1)							
	insgesamt		Vorleistungsgüterproduzenten		Investitionsgüterproduzenten		Gebrauchs- und Verbrauchsgüterproduzenten		insgesamt		Vorleistungsgüterproduzenten		Investitionsgüterproduzenten		Gebrauchs- und Verbrauchsgüterproduzenten	
Deutschland																
	mtl.	vj.	mtl.	vj.	mtl.	vj.	mtl.	vj.	mtl.	vj.	mtl.	vj.	mtl.	vj.	mtl.	vj.
1998 Juni	111,4		110,1		114,5		108,5		110,2		111,3		111,3		105,2	
Juli 2)	111,9		108,5		117,6		109,4		110,7		109,7		114,4		106,3	
Aug. 2)	109,6	110,7	107,4	107,8	114,5	116,3	106,4	107,3	108,8	109,8	108,9	109,4	111,4	113,1	103,1	104,1
Sept. 2)	110,5		107,5		116,8		106,1		109,8		109,5		113,6		102,8	
Okt.	108,6		104,8		114,9		106,2		107,9		107,1		111,5		102,7	
Nov.	106,9	107,6	104,2	104,5	110,8	112,3	106,1	106,6	106,3	107,0	106,8	107,0	107,5	109,0	102,7	103,2
Dez.	107,2		104,4		111,1		107,6		106,8		107,1		107,9		104,1	
1999 Jan.	108,6		105,5		112,8		108,6		108,6		109,1		109,7		105,2	
Febr.	108,0	108,0	103,2	104,9	114,2	111,9	108,0	108,2	108,1	108,1	106,8	108,6	111,5	109,0	104,6	104,8
März	107,4		106,1		108,8		108,1		107,6		110,0		105,9		104,5	
April	109,2		105,9		113,1		110,0		109,2		109,7		110,0		106,3	
Mai	109,5	110,2	107,6	107,2	112,5	114,4	109,1	110,2	109,7	110,4	111,4	111,0	109,5	111,5	105,5	106,5
Juni	112,0		108,2		117,6		111,6		112,2		111,9		114,9		107,7	
Juli 2)	113,3		112,5		115,0		112,0		113,2		116,0		112,1		107,9	
Aug. 2)	119,5	116,2	113,7	113,4	128,4	121,4	117,4	113,5	119,2	116,0	117,1	116,7	125,2	118,4	112,9	109,2
Sept. 2)	115,9		114,1		120,9		111,2		115,5		117,0		117,9		106,9	
Okt.	118,3		116,1		124,3		112,3		117,8		118,8		121,2		108,0	
Nov.	120,5	118,9	119,1	117,7	124,9	123,1	115,6	113,8	119,8	118,1	121,6	120,1	121,8	119,9	111,1	109,3
Dez.	118,0		118,0		120,2		113,4		116,8		119,9		116,8		108,8	
2000 Jan.	118,2		114,8		126,4		110,9		116,8		116,2		122,8		106,1	
Febr.	124,6	122,7	121,5	119,5	131,5	130,7	118,8	115,0	122,7	120,9	122,7	120,6	127,6	126,9	113,7	110,0
März	125,3		122,3		134,2		115,2		123,3		123,0		130,2		110,1	
April	126,8		123,7		135,7		117,2		124,5		123,8		131,8		111,8	
Mai	130,2	128,9	129,5	126,5	136,4	137,6	119,8	118,2	127,4	126,2	128,9	126,0	132,0	133,5	114,0	112,6
Juni	129,7		126,2		140,7		117,6		126,8		125,2		136,6		111,9	
Juli	130,6		127,4		139,5		121,7		127,2		126,0		134,9		115,6	
Aug.	133,3	130,8	131,2	129,4	141,0	137,2	123,2	122,0	129,8	127,4	129,3	127,6	136,8	132,9	117,0	115,7
Sept.	128,6		129,6		131,1		121,0		125,1		127,5		127,1		114,5	
Okt.	132,9		129,6		143,2		121,2		129,1		126,9		139,4		114,6	
Nov.	134,0	134,2	128,9	129,3	146,0	146,2	123,7	123,6	129,8	130,1	126,0	126,5	141,3	141,7	116,9	116,9
Dez.	135,8		129,5		149,3		125,8		131,4		126,5		144,3		119,1	
2001 Jan.	132,5		127,4		142,3		126,4		128,0		124,4		137,2		119,1	
Febr.	132,2	130,9	127,6	126,1	140,6	140,2	127,6	125,3	127,5	126,4	124,6	123,2	135,1	135,1	120,2	118,0
März	128,1		123,2		137,6		122,0		123,7		120,5		132,9		114,6	
April p)	126,9		123,8		131,0		126,9		122,4		121,2		125,8		119,0	
West- und Ostdeutschland																
	West- Deutschland	Ost- Deutschland	West- Deutschland	Ost- Deutschland	West- Deutschland	Ost- Deutschland	West- Deutschland	Ost- Deutschland	West- Deutschland	Ost- Deutschland	West- Deutschland	Ost- Deutschland	West- Deutschland	Ost- Deutschland	West- Deutschland	Ost- Deutschland
				3)		3)		3)				3)		3)		3)
1999 1.Vj.	107,0	124,6	103,2	133,8	112,0	110,8	107,1	136,9	107,0	125,9	106,8	139,5	109,0	109,1	103,7	132,4
2.Vj.	109,4	124,1	105,4	136,5	114,9	106,2	109,1	138,6	109,4	125,4	109,1	142,5	111,9	104,1	105,4	133,7
3.Vj.	115,1	134,3	111,2	151,0	121,9	114,1	112,5	139,7	114,9	135,1	114,4	156,1	118,9	111,9	108,2	134,3
4.Vj.	117,7	138,5	115,7	151,9	123,2	121,7	112,5	145,7	116,9	138,8	118,0	156,1	119,9	119,4	108,1	139,8
2000 1.Vj.	121,5	141,2	117,2	159,4	131,5	119,0	113,6	148,7	119,7	140,8	118,1	162,2	127,6	116,9	108,7	142,3
2.Vj.	127,4	154,8	123,9	169,5	137,6	136,3	116,5	161,8	124,7	152,7	123,3	170,3	133,5	132,9	110,9	153,7
3.Vj.	129,3	155,2	126,6	177,4	137,6	131,9	120,8	150,7	125,9	152,8	124,7	176,3	133,2	129,3	114,6	143,2
4.Vj.	132,5	163,3	126,2	182,3	146,5	142,0	122,0	164,7	128,3	159,6	123,4	179,2	141,8	139,2	115,3	155,7
2001 1.Vj.	128,8	165,4	122,5	187,0	140,4	136,7	123,1	181,5	124,4	160,7	119,7	183,8	135,2	132,4	115,9	170,1
2000 Mai	128,9	153,1	126,8	176,7	137,2	123,6	118,1	164,7	126,0	150,8	126,0	177,5	132,9	119,8	112,3	156,2
Juni	128,4	151,7	123,8	164,8	141,1	135,8	116,0	156,4	125,5	149,2	122,8	165,0	136,9	132,0	110,4	148,5
Juli	128,6	164,3	124,5	177,2	138,9	147,8	119,7	172,1	125,2	161,0	122,9	176,4	134,2	143,4	113,6	162,7
Aug.	132,2	150,3	128,4	178,4	142,2	124,1	122,8	132,5	128,7	148,7	126,6	177,4	137,9	123,2	116,6	126,7
Sept.	127,2	151,1	126,9	176,7	131,7	123,7	119,9	147,5	123,7	148,6	124,6	175,2	127,6	121,2	113,6	140,3
Okt.	131,5	157,1	126,6	181,3	144,1	130,3	119,9	157,0	127,5	153,9	123,8	178,1	140,1	128,7	113,2	148,5
Nov.	132,6	158,4	125,7	182,2	147,2	130,1	122,1	165,3	128,3	155,2	122,9	179,2	142,2	128,5	115,3	156,0
Dez.	133,4	174,3	126,4	183,4	148,1	165,5	123,9	171,7	129,2	169,7	123,4	180,3	143,2	160,3	117,3	162,5
2001 Jan.	130,7	163,3	124,3	181,0	142,6	138,3	124,1	182,0	126,1	158,9	121,4	178,1	137,3	134,4	117,0	170,5
Febr.	129,7	171,7	123,5	199,7	140,7	137,6	125,4	181,8	125,2	166,9	120,5	196,1	135,2	133,2	118,2	170,7
März	126,1	161,1	119,8	180,3	137,8	134,1	119,7	180,7	121,9	156,4	117,3	177,2	133,1	129,6	112,5	169,0
April p)	124,4	168,2	120,5	180,1	129,4	153,3	125,0	173,8	120,0	163,3	118,0	177,6	124,1	147,7	117,2	162,5

Quelle der Ursprungswerte: Statistisches Bundesamt. — * Ohne Ernährungs-
gewerbe und Tabakverarbeitung. — 1 Auftragseingang in Preisen von

1995. — 2 Beeinflusst durch Verschiebung der Ferientermine. — 3 Saison-
bereinigung mit erhöhter Unsicherheit behaftet.

II. Konjunkturindikatoren

13. Auftragseingang im Verarbeitenden Gewerbe *) nach Hauptgruppen



* Ohne Ernährungsgewerbe und Tabakverarbeitung. — 1 Auftragseingang in Preisen von 1995.

II. Konjunkturindikatoren

14. Auftragseingang im Verarbeitenden Gewerbe *) aus dem Inland

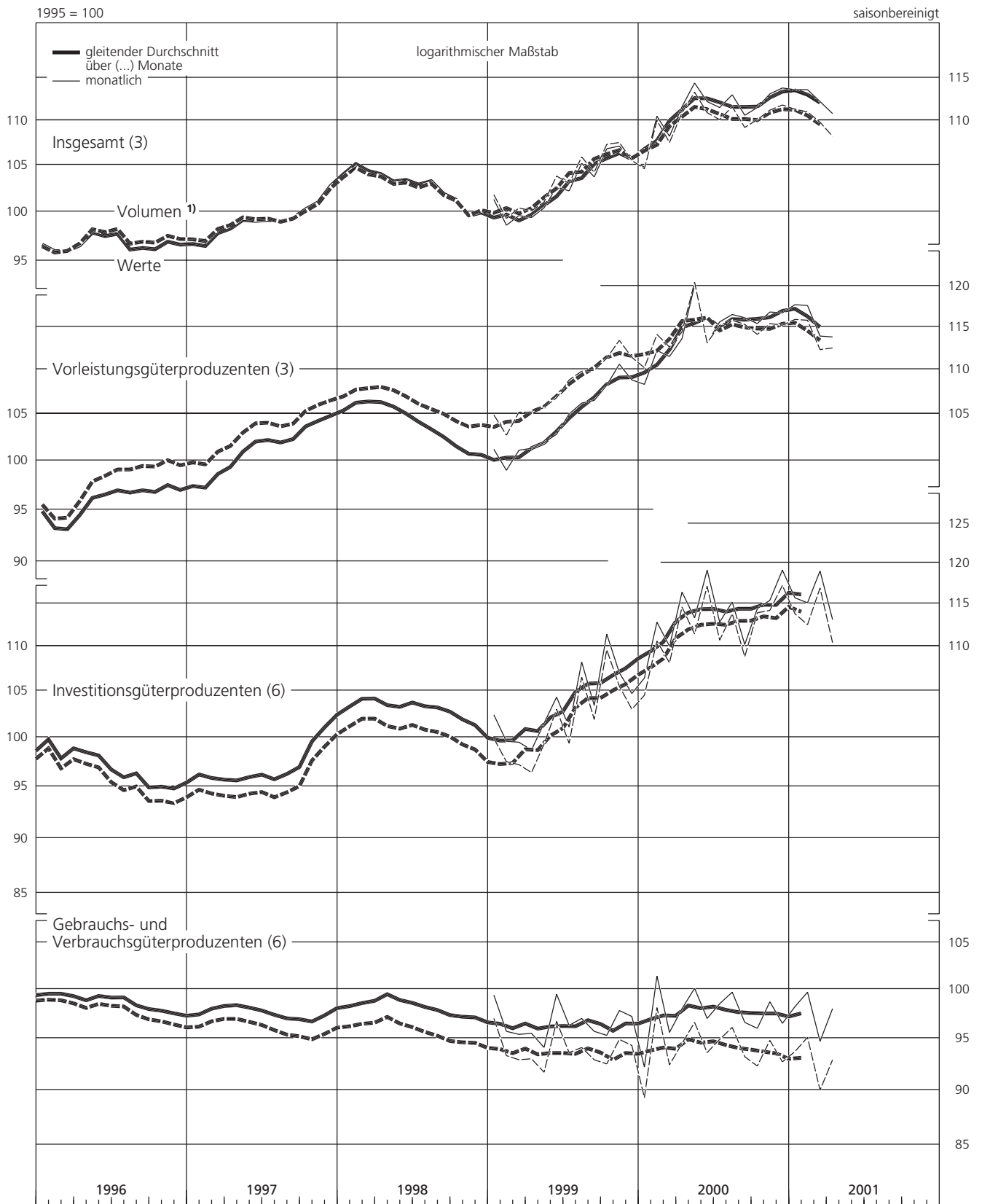
		1995 = 100												saisonbereinigt		
Zeit	Werte								Volumen 1)							
	insgesamt		Vorleistungsgüterproduzenten		Investitionsgüterproduzenten		Gebrauchs- und Verbrauchsgüterproduzenten		insgesamt		Vorleistungsgüterproduzenten		Investitionsgüterproduzenten		Gebrauchs- und Verbrauchsgüterproduzenten	
Deutschland																
	mtl.	vj.	mtl.	vj.	mtl.	vj.	mtl.	vj.	mtl.	vj.	mtl.	vj.	mtl.	vj.	mtl.	vj.
1998 Juli 2)	104,4		104,0		107,4		100,4		104,0		105,9		104,8		97,8	
Aug. 2)	102,1	103,4	103,6	103,5	103,2	106,0	96,1	98,3	101,9	103,1	105,8	105,7	100,6	103,4	93,6	95,8
Sept. 2)	103,6		102,8		107,5		98,4		103,5		105,3		104,9		95,9	
Okt.	100,3		101,5		100,5		96,4		100,2		104,3		97,7		93,7	
Nov.	100,2	99,7	100,6	100,8	101,4	99,7	96,8	96,6	100,1	99,7	103,4	103,7	98,6	97,0	94,1	93,9
Dez.	98,6		100,4		97,1		96,6		98,9		103,5		94,6		94,0	
1999 Jan.	101,3		101,2		102,4		99,4		101,8		104,9		99,9		97,0	
Febr.	98,6	99,8	99,0	100,4	99,6	100,5	95,7	96,8	99,3	100,5	102,7	104,3	97,5	98,2	93,3	94,4
März	99,6		101,1		99,5		95,4		100,4		105,2		97,2		92,9	
April	99,4		101,3		98,7		95,5		100,1		105,2		96,4		93,0	
Mai	100,4	100,8	101,9	102,0	101,5	101,5	94,1	96,4	101,0	101,6	105,7	105,9	99,3	99,6	91,7	93,8
Juni	102,6		102,8		104,3		99,5		103,8		106,8		103,0		96,7	
Juli 2)	102,2		105,0		101,1		96,3		103,0		108,8		99,4		93,6	
Aug. 2)	105,2	103,7	106,2	105,9	108,2	104,2	97,0	96,3	105,9	104,4	109,8	109,5	106,5	102,6	94,1	93,5
Sept. 2)	103,7		106,5		103,4		95,7		104,2		109,9		101,9		92,9	
Okt.	106,8		108,2		111,4		95,3		107,3		111,3		109,6		92,5	
Nov.	107,1	106,4	110,6	109,2	107,0	107,7	97,8	96,8	107,5	106,8	113,4	112,0	105,5	106,0	94,9	93,9
Dez.	105,4		108,8		104,7		97,2		105,5		111,4		103,0		94,3	
2000 Jan.	104,8		108,3		106,4		92,2		104,6		110,2		104,5		89,3	
Febr.	110,5	107,8	112,2	110,7	112,8	109,7	101,4	96,4	110,0	107,4	114,1	112,3	110,6	107,7	98,1	93,3
März	108,2		111,5		110,0		95,6		107,5		112,6		108,1		92,4	
April	111,6		113,6		116,4		98,0		110,9		114,4		114,6		94,5	
Mai	114,4	112,7	120,1	115,6	113,3	116,3	100,1	98,4	113,3	111,7	120,5	116,0	111,4	114,4	96,6	94,9
Juni	112,2		113,1		119,1		97,0		110,9		113,1		117,1		93,6	
Juli	111,5		115,6		112,8		98,5		110,1		115,2		110,7		94,9	
Aug.	113,0	111,7	116,5	116,1	115,2	112,7	99,7	98,3	111,6	110,3	115,8	115,4	113,8	111,1	96,1	94,7
Sept.	110,6		116,1		110,2		96,6		109,2		115,3		108,8		93,2	
Okt.	111,5		115,4		114,4		96,0		110,1		114,1		113,9		92,3	
Nov.	113,1	112,8	116,8	116,3	115,4	116,3	98,7	97,1	111,2	111,0	115,4	114,9	114,2	115,1	94,8	93,3
Dez.	113,8		116,7		119,1		96,5		111,8		115,2		117,2		92,7	
2001 Jan.	113,6		117,7		115,7		98,2		111,3		115,9		113,8		93,7	
Febr.	113,6	113,1	117,6	116,4	115,1	116,6	99,7	97,5	111,0	110,7	115,8	114,7	112,5	114,4	95,1	92,9
März	112,2		113,9		119,0		94,7		109,8		112,3		116,9		90,0	
April p)	110,8		113,8		113,1		98,0		108,2		112,5		110,4		92,9	
West- und Ostdeutschland																
	West-Deutschland		Ost-Deutschland		West-Deutschland		Ost-Deutschland		West-Deutschland		Ost-Deutschland		West-Deutschland		Ost-Deutschland	
			3)		3)		3)				3)		3)		3)	
1999 1.Vj.	98,9	111,4	98,5	127,4	101,1	94,9	96,3	107,2	99,6	113,2	102,2	133,0	98,6	93,9	93,8	104,4
2.Vj.	99,9	110,9	100,0	127,9	102,5	92,1	95,6	110,9	100,8	112,6	103,9	133,7	100,4	90,6	93,1	107,8
3.Vj.	102,6	116,1	103,8	135,1	105,0	96,7	95,6	110,6	103,3	117,7	107,3	140,3	103,3	95,4	92,8	107,2
4.Vj.	105,6	118,2	107,0	140,6	108,9	95,5	96,0	111,0	105,8	119,5	109,6	145,1	107,2	94,7	93,2	107,7
2000 1.Vj.	106,7	122,6	108,0	147,3	110,9	97,9	95,5	113,6	106,1	123,4	109,5	150,6	108,7	97,0	92,4	109,9
2.Vj.	111,3	130,8	112,9	152,9	116,9	109,8	97,2	118,7	110,2	130,3	113,2	154,7	115,0	107,6	93,8	114,6
3.Vj.	110,2	131,4	113,2	155,2	113,0	109,4	97,3	116,4	108,7	130,6	112,5	155,7	111,4	108,2	93,8	112,2
4.Vj.	111,1	135,2	113,0	160,4	116,9	110,9	95,7	123,7	109,3	133,9	111,7	159,4	115,5	110,1	91,9	118,7
2001 1.Vj.	111,3	136,3	113,2	161,0	117,1	111,6	96,0	126,9	108,9	133,9	111,4	159,5	114,9	109,3	91,4	120,5
2000 April	109,6	138,9	110,8	152,5	115,1	128,6	96,7	122,3	108,7	138,8	111,4	154,8	113,3	127,0	93,2	118,2
Mai	113,2	129,4	117,1	163,0	115,1	94,9	99,0	118,8	112,0	128,7	117,3	164,9	113,2	92,5	95,6	114,7
Juni	111,2	124,2	110,9	143,1	120,5	106,0	96,0	115,1	109,9	123,3	110,9	144,4	118,5	103,4	92,7	110,9
Juli	109,6	136,9	112,7	155,7	111,8	121,4	97,4	118,7	108,0	135,5	112,2	156,4	109,9	118,6	93,9	114,3
Aug.	111,8	129,4	113,7	155,4	116,2	105,4	99,1	112,5	110,3	129,3	112,9	156,2	114,6	105,6	95,4	108,5
Sept.	109,3	128,0	113,3	154,5	111,1	101,5	95,4	118,1	107,8	127,1	112,3	154,6	109,7	100,5	92,0	113,8
Okt.	110,0	131,4	112,2	157,9	115,3	105,9	94,9	118,0	108,5	130,5	111,0	157,3	114,6	105,7	91,2	113,2
Nov.	111,8	129,1	113,5	161,7	117,6	94,3	97,3	124,8	110,0	128,4	112,1	160,7	116,1	95,1	93,5	119,6
Dez.	111,4	145,2	113,4	161,5	117,7	132,4	94,8	128,4	109,4	142,7	111,9	160,2	115,8	129,4	91,1	123,2
2001 Jan.	111,9	135,3	114,6	162,3	116,6	107,4	96,6	128,2	109,5	133,1	112,6	160,7	114,7	105,7	92,1	121,6
Febr.	111,9	135,9	114,2	164,3	115,9	107,6	98,3	125,1	109,3	133,6	112,5	162,7	113,2	105,6	93,7	119,1
März	110,0	137,7	110,7	156,5	118,9	119,7	93,0	127,5	109,2	135,0	109,2	155,2	116,9	116,6	88,4	120,8
April p)	108,5	139,9	110,7	157,9	112,0	124,0	96,5	126,1	106,1	137,2	109,3	157,0	109,4	120,5	91,5	119,2

Quelle der Ursprungswerte: Statistisches Bundesamt. — * Ohne Ernährungs- und Tabakverarbeitung. — 1 Auftragseingang in Preisen von

1995. — 2 Beeinflusst durch Verschiebung der Ferientermine. — 3 Saisonbereinigung mit erhöhter Unsicherheit behaftet.

II. Konjunkturindikatoren

14. Auftragseingang im Verarbeitenden Gewerbe *) aus dem Inland



* Ohne Ernährungsgewerbe und Tabakverarbeitung. — 1 Auftragseingang in Preisen von 1995.

II. Konjunkturindikatoren

15. Auftragseingang im Verarbeitenden Gewerbe *) aus dem Ausland

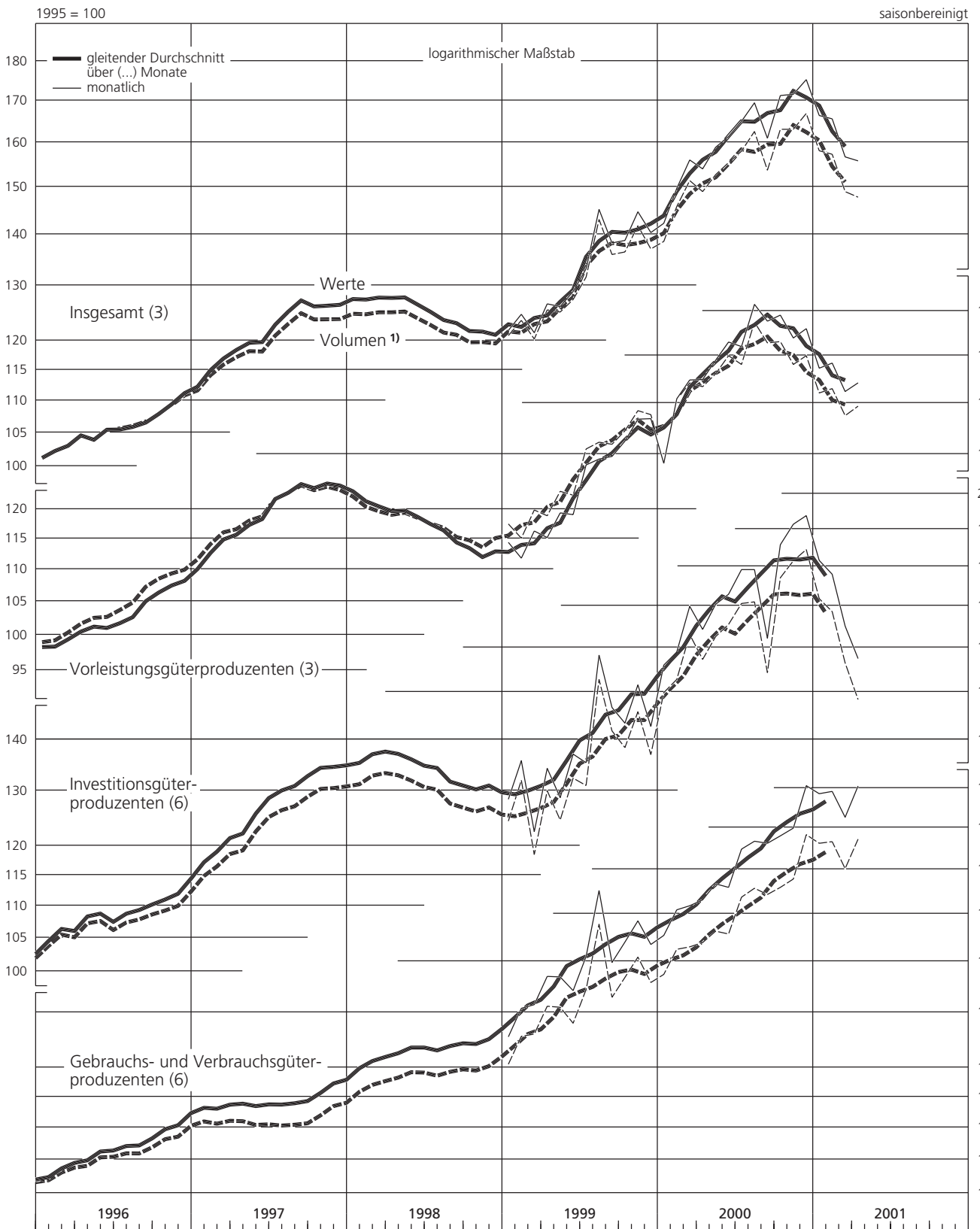
		1995 = 100												saisonbereinigt			
Zeit	Werte								Volumen 1)								
	insgesamt		Vorleistungsgüterproduzenten		Investitionsgüterproduzenten		Gebrauchs- und Verbrauchsgüterproduzenten		insgesamt		Vorleistungsgüterproduzenten		Investitionsgüterproduzenten		Gebrauchs- und Verbrauchsgüterproduzenten		
Deutschland																	
		mtl.	vj.	mtl.	vj.	mtl.	vj.	mtl.	vj.	mtl.	vj.	mtl.	vj.	mtl.	vj.	mtl.	vj.
1998	Juli 2)	125,2		117,7		132,8		126,3		122,8		117,6		128,7		121,9	
	Aug. 2)	123,3	123,9	114,9	116,6	131,4	131,5	125,5	124,0	121,2	121,6	115,4	117,0	127,5	127,5	121,0	119,6
	Sept. 2)	123,1		117,2		130,3		120,3		120,9		118,1		126,4		115,8	
	Okt.	123,5		111,6		136,4		124,2		121,6		112,9		131,8		119,4	
	Nov.	119,1	121,8	112,1	112,2	124,7	130,9	123,2	125,0	117,3	120,0	113,8	113,8	120,6	126,6	118,5	120,3
	Dez.	122,8		112,8		131,6		127,7		121,0		114,6		127,4		122,9	
1999	Jan.	121,8		114,4		128,4		125,5		120,9		117,5		124,4		120,6	
	Febr.	124,7	122,6	111,8	114,2	135,8	128,9	130,8	129,3	123,6	121,6	115,1	117,5	132,0	125,0	125,6	124,1
	März	121,4		116,3		122,5		131,5		120,3		119,9		118,5		126,0	
	April	126,6		115,2		134,3		137,0		125,5		118,9		130,0		131,2	
	Mai	126,1	127,2	119,4	117,9	128,7	133,4	136,9	136,0	125,1	126,0	123,2	121,5	124,6	129,0	131,0	130,1
	Juni	128,9		119,1		137,1		134,2		127,4		122,5		132,4		128,0	
	Juli 2)	133,2		128,0		135,4		141,0		131,6		131,0		131,0		134,4	
	Aug. 2)	145,2	138,9	129,1	128,9	158,3	146,8	155,2	145,3	143,1	136,9	132,3	131,7	152,8	141,9	147,8	138,4
	Sept. 2)	138,3		129,6		146,7		139,8		136,0		131,9		141,8		132,9	
	Okt.	138,8		132,5		143,4		144,0		136,5		134,5		138,4		136,8	
	Nov.	144,7	141,3	136,8	135,4	151,6	145,9	148,5	145,3	141,8	138,5	138,5	136,9	145,8	140,4	140,9	137,8
	Dez.	140,4		136,9		142,7		143,5		137,1		137,7		137,0		135,8	
2000	Jan.	142,3		128,3		156,0		145,4		138,6		128,6		149,9		137,4	
	Febr.	149,7	149,3	140,9	138,0	159,0	161,6	150,9	149,4	145,8	145,3	140,7	137,8	152,8	155,3	142,5	141,0
	März	156,0		144,8		169,9		151,8		151,4		144,2		163,1		143,0	
	April	154,0		144,9		164,3		153,1		149,0		143,4		157,3		143,9	
	Mai	158,9	158,1	149,0	149,0	170,4	169,2	156,7	155,2	152,7	152,4	146,1	146,5	162,6	161,8	146,3	145,3
	Juni	161,4		153,0		172,9		155,9		155,4		150,0		165,5		145,7	
	Juli	165,0		152,0		179,2		164,8		158,0		148,1		170,6		153,7	
	Aug.	169,5	165,2	161,6	157,1	179,2	173,5	166,7	165,9	162,6	158,1	157,5	152,8	171,0	165,3	155,7	154,6
	Sept.	161,0		157,7		162,2		166,2		153,7		152,8		154,3		154,3	
	Okt.	171,3		159,1		185,8		168,0		163,1		153,1		177,1		155,9	
	Nov.	171,6	172,7	153,9	156,3	191,4	190,3	169,9	172,9	163,1	164,4	148,1	150,4	181,5	181,0	157,8	160,7
	Dez.	175,3		156,0		193,8		180,7		166,9		150,0		184,5		168,3	
2001	Jan.	166,4		147,3		181,6		178,6		158,1		142,1		171,8		166,2	
	Febr.	165,6	162,9	148,4	146,0	178,0	174,9	179,2	176,8	157,3	154,8	143,0	140,9	168,6	165,6	166,6	164,3
	März	156,7		142,4		165,1		172,6		149,0		137,5		156,5		160,2	
	April p)	155,8		144,2		157,5		180,6		147,8		139,4		148,4		167,2	
West- und Ostdeutschland																	
		West-Deutschland 3)		Ost-Deutschland 3)		West-Deutschland		Ost-Deutschland		West-Deutschland 3)		Ost-Deutschland 3)		West-Deutschland		Ost-Deutschland	
1999	1.Vj.	120,8	190,4	112,7	164,8	127,2	.	126,3	.	119,8	190,0	115,9	171,6	123,3	.	121,3	.
	2.Vj.	125,5	190,2	116,1	178,3	132,2	.	133,4	.	124,3	190,1	119,6	186,5	127,8	.	127,6	.
	3.Vj.	136,5	224,6	126,0	227,8	145,3	.	142,7	.	134,5	223,0	128,7	234,1	140,4	.	135,8	.
	4.Vj.	138,7	240,0	133,3	206,4	143,0	.	142,1	.	135,9	236,0	134,7	210,7	137,6	.	134,7	.
2000	1.Vj.	147,1	234,3	135,6	217,7	159,9	.	146,0	.	143,0	229,5	135,4	219,5	153,6	.	137,9	.
	2.Vj.	155,0	274,5	146,0	250,4	166,5	.	151,1	.	149,3	265,9	143,5	248,0	159,1	.	141,5	.
	3.Vj.	162,2	274,2	153,3	285,3	171,6	.	162,9	.	155,3	264,2	149,1	278,5	163,4	.	151,9	.
	4.Vj.	169,2	303,4	152,4	289,1	187,4	.	169,1	.	161,0	289,5	146,7	277,8	178,2	.	157,2	.
2001	1.Vj.	158,9	310,7	141,1	314,1	172,6	.	171,6	.	151,0	296,0	136,0	304,5	163,3	.	159,6	.
2000	März	153,3	258,5	142,3	231,2	167,7	.	147,4	.	148,8	251,9	141,6	231,5	160,9	.	138,9	.
	April	151,2	262,3	142,2	237,8	161,8	.	149,1	.	146,2	255,0	140,7	236,4	154,8	.	140,1	.
	Mai	155,7	272,2	146,2	242,9	167,8	.	152,3	.	149,7	262,8	143,3	240,1	160,0	.	142,2	.
	Juni	158,1	289,1	149,6	270,5	169,8	.	152,0	.	152,1	280,0	146,6	267,4	162,5	.	142,2	.
	Juli	161,4	301,6	148,1	281,3	176,4	.	159,7	.	154,5	289,1	144,3	275,3	168,0	.	149,0	.
	Aug.	167,2	254,3	157,8	290,2	178,2	.	165,3	.	160,4	246,8	153,8	282,8	170,0	.	154,5	.
	Sept.	158,1	266,8	153,9	284,5	160,2	.	163,7	.	150,9	256,8	149,2	277,3	152,3	.	152,1	.
	Okt.	168,2	285,5	155,0	294,3	184,0	.	164,5	.	160,1	272,8	149,3	282,2	175,3	.	152,6	.
	Nov.	168,0	304,6	150,1	282,3	188,1	.	166,2	.	159,7	290,7	144,5	271,5	178,3	.	154,4	.
	Dez.	171,4	320,1	152,1	290,7	190,1	.	176,7	.	163,2	305,0	146,2	279,8	180,9	.	164,7	.
2001	Jan.	162,7	303,6	143,5	272,6	178,6	.	173,5	.	154,6	289,7	138,5	264,7	168,8	.	161,5	.
	Febr.	160,5	351,1	141,8	373,9	175,0	.	173,9	.	152,5	334,0	136,5	361,5	165,8	.	161,7	.
	März	153,5	277,3	137,9	295,9	164,1	.	167,5	.	145,8	264,3	133,0	287,2	155,4	.	155,5	.
	April p)	151,6	309,8	139,9	288,7	153,5	.	176,0	.	143,8	295,2	135,3	279,8	144,5	.	163,2	.

Quelle der Ursprungswerte: Statistisches Bundesamt. — * Ohne Ernährungsgewerbe und Tabakverarbeitung. — 1 Auftragseingang in Preisen von

1995. — 2 Beeinflusst durch Verschiebung der Ferientermine. — 3 Saisonbereinigung mit erhöhter Unsicherheit behaftet.

II. Konjunkturindikatoren

15. Auftragseingang im Verarbeitenden Gewerbe *) aus dem Ausland



* Ohne Ernährungsgewerbe und Tabakverarbeitung. — 1 Auftragseingang in Preisen von 1995.

II. Konjunkturindikatoren

16. Auftragseingang in ausgewählten Zweigen des Verarbeitenden Gewerbes

Werte, 1995 = 100

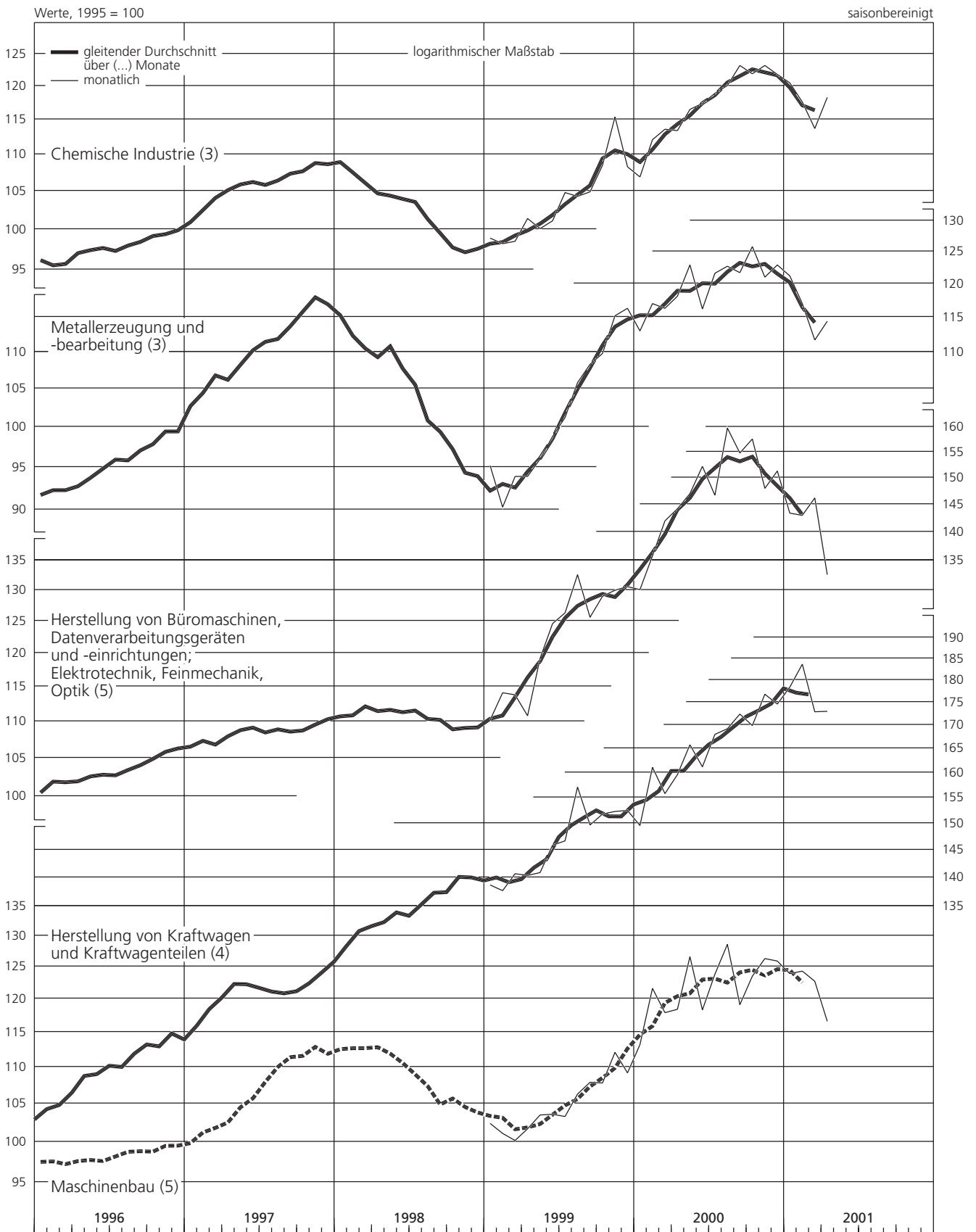
saisonbereinigt

Zeit	Chemische Industrie				Metallerzeugung und -bearbeitung				Herstellung von Büromaschinen, Datenverarbeitungsgeräten und -einrichtungen, Elektrotechnik, Feinmechanik, Optik				darunter Herstellung von Geräten der Elektrizitätserzeugung und -verteilung (R)				Maschinenbau				Herstellung von Kraftwagen und Kraftwagenteilen (R)																																																																																																																																																																																																																																																																																																																																																																																																																																																																																																																																																																																																																																																																																																																																																																																																	
	monatlich		viertelj.		monatlich		viertelj.		monatlich		viertelj.		monatlich		viertelj.		monatlich		viertelj.		monatlich		viertelj.																																																																																																																																																																																																																																																																																																																																																																																																																																																																																																																																																																																																																																																																																																																																																																																															
Deutschland																																																																																																																																																																																																																																																																																																																																																																																																																																																																																																																																																																																																																																																																																																																																																																																																																						
1998 Nov.	96,3	97,3	95,5	94,5	108,5	107,4	105,8	104,9	102,9	105,5	138,5	140,7	1998 Dez.	97,9		91,5		106,1		100,7		111,0		143,8		1999 Jan.	98,9		95,2		110,2		104,6		102,4		138,7		1999 Febr.	98,2	98,5	90,3	93,1	114,1	112,7	109,7	107,6	101,1	101,2	137,7	139,0	1999 März	98,5		93,9		113,8		108,4		100,2		140,7		1999 April	101,4		93,9		110,8		108,0		101,7		140,4		1999 Mai	100,1	100,9	96,0	96,2	119,2	118,2	114,6	110,8	103,5	102,9	140,9	142,4	1999 Juni	101,1		98,8		124,6		109,9		103,6		145,9		1999 Juli 1)	104,8		101,2		126,3		115,1		103,3		146,7		1999 Aug. 1)	104,3	104,7	105,8	105,1	132,6	128,2	124,0	116,4	106,3	105,8	157,1	151,2	1999 Sept. 1)	104,9		108,3		125,6		110,1		107,9		149,7		1999 Okt.	108,5		109,8		129,0		118,7		107,8		151,8		1999 Nov.	115,4	110,7	115,2	113,8	130,0	129,9	114,5	116,0	112,1	109,7	152,3	152,2	1999 Dez.	108,3		116,3		130,6		114,9		109,2		152,5		2000 Jan.	106,9		113,0		130,1		115,4		113,2		149,6		2000 Febr.	112,1	110,9	117,0	115,4	135,8	136,0	117,3	119,7	121,6	117,6	161,1	155,5	2000 März	113,6		116,3		142,0		126,4		117,9		155,8		2000 April	113,4		118,1		144,2		120,3		118,4		159,6		2000 Mai	116,5	115,8	122,9	119,1	147,0	147,8	129,2	126,3	126,6	121,1	165,8	162,2	2000 Juni	117,4		116,2		152,2		129,4		118,3		161,2		2000 Juli	118,9		121,6		146,7		127,0		123,8		168,0		2000 Aug.	120,1	120,7	122,7	122,0	159,8	153,8	137,0	131,6	128,6	123,8	169,2	169,9	2000 Sept.	123,2		121,7		154,8		130,8		119,1		172,4		2000 Okt.	121,9		125,8		157,6		128,8		123,5		169,9		2000 Nov.	123,2	122,3	121,0	123,2	148,0	152,3	130,1	130,9	126,3	125,2	176,8	173,8	2000 Dez.	121,8		122,9		151,3		133,9		125,9		174,6		2001 Jan.	120,5		121,2		143,4		130,7		123,9		178,4		2001 Febr.	117,6	117,3	117,0	116,6	143,0	144,2	133,5	130,6	124,3	123,6	183,7	178,3	2001 März	113,7		111,7		146,2		127,7		122,7		172,9		2001 April p)	118,3		114,4		132,6		124,5		116,6		173,0		Westdeutschland																								1998 Dez.	97,3		89,8		103,7		99,9		111,5		141,3		1999 Jan.	98,1		93,6		107,9		105,0		102,3		136,2		1999 Febr.	97,3	97,7	89,0	91,7	111,8	110,6	110,1	108,1	101,2	101,2	136,1	137,3	1999 März	97,6		92,4		112,1		109,2		100,1		139,5		1999 April	101,1		92,3		108,4		108,0		101,8		138,6		1999 Mai	99,5	100,3	94,6	94,4	117,4	116,3	115,6	111,4	103,5	103,0	139,4	140,8	1999 Juni	100,2		96,4		123,0		110,6		103,8		144,3		1999 Juli 1)	103,8		99,3		124,3		115,4		102,7		144,3		1999 Aug. 1)	103,7	103,8	104,1	103,4	128,0	125,4	118,7	114,7	106,2	105,6	156,0	149,4	1999 Sept. 1)	104,0		106,8		123,9		110,1		107,9		148,0		1999 Okt.	107,5		107,3		127,0		118,6		107,6		149,5		1999 Nov.	114,5	109,7	114,0	111,9	128,1	128,1	114,6	116,2	111,6	109,5	150,5	150,3	1999 Dez.	107,2		114,4		129,2		115,3		109,4		151,0		2000 Jan.	105,4		110,3		128,4		115,6		112,9		149,3		2000 Febr.	110,4	109,3	114,1	112,9	133,2	133,6	116,9	119,5	121,9	117,7	159,2	154,0	2000 März	112,1		114,4		139,1		126,1		118,3		153,5		2000 April	111,8		114,8		141,7		120,8		117,0		157,4		2000 Mai	113,8	113,7	119,9	116,2	145,7	146,0	130,2	127,1	126,4	120,5	163,0	159,8	2000 Juni	115,6		113,9		150,5		130,4		118,0		159,1		2000 Juli	116,8		118,6		143,8		125,6		123,8		165,0		2000 Aug.	117,3	118,3	120,1	119,3	156,8	151,2	137,7	131,6	128,5	123,7	169,7	168,8	2000 Sept.	120,7		119,2		153,1		131,4		118,8		171,6		2000 Okt.	118,9		123,4		155,3		129,4		123,3		168,5		2000 Nov.	120,5	119,7	117,8	120,3	145,1	149,8	130,0	131,2	126,3	125,1	174,8	171,8	2000 Dez.	119,6		119,8		149,0		134,1		125,7		172,0		2001 Jan.	117,8		118,3		140,5		130,2		123,4		175,5		2001 Febr.	115,5	114,9	113,2	113,2	137,5	140,8	127,5	128,3	123,6	123,1	180,7	175,2	2001 März	111,5		108,1		144,3		127,3		122,2		169,5		2001 April p)	116,0		112,0		129,3		123,6		115,3		170,4	
1999 Jan.	98,9		95,2		110,2		104,6		102,4		138,7		1999 Febr.	98,2	98,5	90,3	93,1	114,1	112,7	109,7	107,6	101,1	101,2	137,7	139,0	1999 März	98,5		93,9		113,8		108,4		100,2		140,7		1999 April	101,4		93,9		110,8		108,0		101,7		140,4		1999 Mai	100,1	100,9	96,0	96,2	119,2	118,2	114,6	110,8	103,5	102,9	140,9	142,4	1999 Juni	101,1		98,8		124,6		109,9		103,6		145,9		1999 Juli 1)	104,8		101,2		126,3		115,1		103,3		146,7		1999 Aug. 1)	104,3	104,7	105,8	105,1	132,6	128,2	124,0	116,4	106,3	105,8	157,1	151,2	1999 Sept. 1)	104,9		108,3		125,6		110,1		107,9		149,7		1999 Okt.	108,5		109,8		129,0		118,7		107,8		151,8		1999 Nov.	115,4	110,7	115,2	113,8	130,0	129,9	114,5	116,0	112,1	109,7	152,3	152,2	1999 Dez.	108,3		116,3		130,6		114,9		109,2		152,5		2000 Jan.	106,9		113,0		130,1		115,4		113,2		149,6		2000 Febr.	112,1	110,9	117,0	115,4	135,8	136,0	117,3	119,7	121,6	117,6	161,1	155,5	2000 März	113,6		116,3		142,0		126,4		117,9		155,8		2000 April	113,4		118,1		144,2		120,3		118,4		159,6		2000 Mai	116,5	115,8	122,9	119,1	147,0	147,8	129,2	126,3	126,6	121,1	165,8	162,2	2000 Juni	117,4		116,2		152,2		129,4		118,3		161,2		2000 Juli	118,9		121,6		146,7		127,0		123,8		168,0		2000 Aug.	120,1	120,7	122,7	122,0	159,8	153,8	137,0	131,6	128,6	123,8	169,2	169,9	2000 Sept.	123,2		121,7		154,8		130,8		119,1		172,4		2000 Okt.	121,9		125,8		157,6		128,8		123,5		169,9		2000 Nov.	123,2	122,3	121,0	123,2	148,0	152,3	130,1	130,9	126,3	125,2	176,8	173,8	2000 Dez.	121,8		122,9		151,3		133,9		125,9		174,6		2001 Jan.	120,5		121,2		143,4		130,7		123,9		178,4		2001 Febr.	117,6	117,3	117,0	116,6	143,0	144,2	133,5	130,6	124,3	123,6	183,7	178,3	2001 März	113,7		111,7		146,2		127,7		122,7		172,9		2001 April p)	118,3		114,4		132,6		124,5		116,6		173,0		Westdeutschland																								1998 Dez.	97,3		89,8		103,7		99,9		111,5		141,3		1999 Jan.	98,1		93,6		107,9		105,0		102,3		136,2		1999 Febr.	97,3	97,7	89,0	91,7	111,8	110,6	110,1	108,1	101,2	101,2	136,1	137,3	1999 März	97,6		92,4		112,1		109,2		100,1		139,5		1999 April	101,1		92,3		108,4		108,0		101,8		138,6		1999 Mai	99,5	100,3	94,6	94,4	117,4	116,3	115,6	111,4	103,5	103,0	139,4	140,8	1999 Juni	100,2		96,4		123,0		110,6		103,8		144,3		1999 Juli 1)	103,8		99,3		124,3		115,4		102,7		144,3		1999 Aug. 1)	103,7	103,8	104,1	103,4	128,0	125,4	118,7	114,7	106,2	105,6	156,0	149,4	1999 Sept. 1)	104,0		106,8		123,9		110,1		107,9		148,0		1999 Okt.	107,5		107,3		127,0		118,6		107,6		149,5		1999 Nov.	114,5	109,7	114,0	111,9	128,1	128,1	114,6	116,2	111,6	109,5	150,5	150,3	1999 Dez.	107,2		114,4		129,2		115,3		109,4		151,0		2000 Jan.	105,4		110,3		128,4		115,6		112,9		149,3		2000 Febr.	110,4	109,3	114,1	112,9	133,2	133,6	116,9	119,5	121,9	117,7	159,2	154,0	2000 März	112,1		114,4		139,1		126,1		118,3		153,5		2000 April	111,8		114,8		141,7		120,8		117,0		157,4		2000 Mai	113,8	113,7	119,9	116,2	145,7	146,0	130,2	127,1	126,4	120,5	163,0	159,8	2000 Juni	115,6		113,9		150,5		130,4		118,0		159,1		2000 Juli	116,8		118,6		143,8		125,6		123,8		165,0		2000 Aug.	117,3	118,3	120,1	119,3	156,8	151,2	137,7	131,6	128,5	123,7	169,7	168,8	2000 Sept.	120,7		119,2		153,1		131,4		118,8		171,6		2000 Okt.	118,9		123,4		155,3		129,4		123,3		168,5		2000 Nov.	120,5	119,7	117,8	120,3	145,1	149,8	130,0	131,2	126,3	125,1	174,8	171,8	2000 Dez.	119,6		119,8		149,0		134,1		125,7		172,0		2001 Jan.	117,8		118,3		140,5		130,2		123,4		175,5		2001 Febr.	115,5	114,9	113,2	113,2	137,5	140,8	127,5	128,3	123,6	123,1	180,7	175,2	2001 März	111,5		108,1		144,3		127,3		122,2		169,5		2001 April p)	116,0		112,0		129,3		123,6		115,3		170,4																											
1999 Febr.	98,2	98,5	90,3	93,1	114,1	112,7	109,7	107,6	101,1	101,2	137,7	139,0	1999 März	98,5		93,9		113,8		108,4		100,2		140,7		1999 April	101,4		93,9		110,8		108,0		101,7		140,4		1999 Mai	100,1	100,9	96,0	96,2	119,2	118,2	114,6	110,8	103,5	102,9	140,9	142,4	1999 Juni	101,1		98,8		124,6		109,9		103,6		145,9		1999 Juli 1)	104,8		101,2		126,3		115,1		103,3		146,7		1999 Aug. 1)	104,3	104,7	105,8	105,1	132,6	128,2	124,0	116,4	106,3	105,8	157,1	151,2	1999 Sept. 1)	104,9		108,3		125,6		110,1		107,9		149,7		1999 Okt.	108,5		109,8		129,0		118,7		107,8		151,8		1999 Nov.	115,4	110,7	115,2	113,8	130,0	129,9	114,5	116,0	112,1	109,7	152,3	152,2	1999 Dez.	108,3		116,3		130,6		114,9		109,2		152,5		2000 Jan.	106,9		113,0		130,1		115,4		113,2		149,6		2000 Febr.	112,1	110,9	117,0	115,4	135,8	136,0	117,3	119,7	121,6	117,6	161,1	155,5	2000 März	113,6		116,3		142,0		126,4		117,9		155,8		2000 April	113,4		118,1		144,2		120,3		118,4		159,6		2000 Mai	116,5	115,8	122,9	119,1	147,0	147,8	129,2	126,3	126,6	121,1	165,8	162,2	2000 Juni	117,4		116,2		152,2		129,4		118,3		161,2		2000 Juli	118,9		121,6		146,7		127,0		123,8		168,0		2000 Aug.	120,1	120,7	122,7	122,0	159,8	153,8	137,0	131,6	128,6	123,8	169,2	169,9	2000 Sept.	123,2		121,7		154,8		130,8		119,1		172,4		2000 Okt.	121,9		125,8		157,6		128,8		123,5		169,9		2000 Nov.	123,2	122,3	121,0	123,2	148,0	152,3	130,1	130,9	126,3	125,2	176,8	173,8	2000 Dez.	121,8		122,9		151,3		133,9		125,9		174,6		2001 Jan.	120,5		121,2		143,4		130,7		123,9		178,4		2001 Febr.	117,6	117,3	117,0	116,6	143,0	144,2	133,5	130,6	124,3	123,6	183,7	178,3	2001 März	113,7		111,7		146,2		127,7		122,7		172,9		2001 April p)	118,3		114,4		132,6		124,5		116,6		173,0		Westdeutschland																								1998 Dez.	97,3		89,8		103,7		99,9		111,5		141,3		1999 Jan.	98,1		93,6		107,9		105,0		102,3		136,2		1999 Febr.	97,3	97,7	89,0	91,7	111,8	110,6	110,1	108,1	101,2	101,2	136,1	137,3	1999 März	97,6		92,4		112,1		109,2		100,1		139,5		1999 April	101,1		92,3		108,4		108,0		101,8		138,6		1999 Mai	99,5	100,3	94,6	94,4	117,4	116,3	115,6	111,4	103,5	103,0	139,4	140,8	1999 Juni	100,2		96,4		123,0		110,6		103,8		144,3		1999 Juli 1)	103,8		99,3		124,3		115,4		102,7		144,3		1999 Aug. 1)	103,7	103,8	104,1	103,4	128,0	125,4	118,7	114,7	106,2	105,6	156,0	149,4	1999 Sept. 1)	104,0		106,8		123,9		110,1		107,9		148,0		1999 Okt.	107,5		107,3		127,0		118,6		107,6		149,5		1999 Nov.	114,5	109,7	114,0	111,9	128,1	128,1	114,6	116,2	111,6	109,5	150,5	150,3	1999 Dez.	107,2		114,4		129,2		115,3		109,4		151,0		2000 Jan.	105,4		110,3		128,4		115,6		112,9		149,3		2000 Febr.	110,4	109,3	114,1	112,9	133,2	133,6	116,9	119,5	121,9	117,7	159,2	154,0	2000 März	112,1		114,4		139,1		126,1		118,3		153,5		2000 April	111,8		114,8		141,7		120,8		117,0		157,4		2000 Mai	113,8	113,7	119,9	116,2	145,7	146,0	130,2	127,1	126,4	120,5	163,0	159,8	2000 Juni	115,6		113,9		150,5		130,4		118,0		159,1		2000 Juli	116,8		118,6		143,8		125,6		123,8		165,0		2000 Aug.	117,3	118,3	120,1	119,3	156,8	151,2	137,7	131,6	128,5	123,7	169,7	168,8	2000 Sept.	120,7		119,2		153,1		131,4		118,8		171,6		2000 Okt.	118,9		123,4		155,3		129,4		123,3		168,5		2000 Nov.	120,5	119,7	117,8	120,3	145,1	149,8	130,0	131,2	126,3	125,1	174,8	171,8	2000 Dez.	119,6		119,8		149,0		134,1		125,7		172,0		2001 Jan.	117,8		118,3		140,5		130,2		123,4		175,5		2001 Febr.	115,5	114,9	113,2	113,2	137,5	140,8	127,5	128,3	123,6	123,1	180,7	175,2	2001 März	111,5		108,1		144,3		127,3		122,2		169,5		2001 April p)	116,0		112,0		129,3		123,6		115,3		170,4																																								
1999 März	98,5		93,9		113,8		108,4		100,2		140,7		1999 April	101,4		93,9		110,8		108,0		101,7		140,4		1999 Mai	100,1	100,9	96,0	96,2	119,2	118,2	114,6	110,8	103,5	102,9	140,9	142,4	1999 Juni	101,1		98,8		124,6		109,9		103,6		145,9		1999 Juli 1)	104,8		101,2		126,3		115,1		103,3		146,7		1999 Aug. 1)	104,3	104,7	105,8	105,1	132,6	128,2	124,0	116,4	106,3	105,8	157,1	151,2	1999 Sept. 1)	104,9		108,3		125,6		110,1		107,9		149,7		1999 Okt.	108,5		109,8		129,0		118,7		107,8		151,8		1999 Nov.	115,4	110,7	115,2	113,8	130,0	129,9	114,5	116,0	112,1	109,7	152,3	152,2	1999 Dez.	108,3		116,3		130,6		114,9		109,2		152,5		2000 Jan.	106,9		113,0		130,1		115,4		113,2		149,6		2000 Febr.	112,1	110,9	117,0	115,4	135,8	136,0	117,3	119,7	121,6	117,6	161,1	155,5	2000 März	113,6		116,3		142,0		126,4		117,9		155,8		2000 April	113,4		118,1		144,2		120,3		118,4		159,6		2000 Mai	116,5	115,8	122,9	119,1	147,0	147,8	129,2	126,3	126,6	121,1	165,8	162,2	2000 Juni	117,4		116,2		152,2		129,4		118,3		161,2		2000 Juli	118,9		121,6		146,7		127,0		123,8		168,0		2000 Aug.	120,1	120,7	122,7	122,0	159,8	153,8	137,0	131,6	128,6	123,8	169,2	169,9	2000 Sept.	123,2		121,7		154,8		130,8		119,1		172,4		2000 Okt.	121,9		125,8		157,6		128,8		123,5		169,9		2000 Nov.	123,2	122,3	121,0	123,2	148,0	152,3	130,1	130,9	126,3	125,2	176,8	173,8	2000 Dez.	121,8		122,9		151,3		133,9		125,9		174,6		2001 Jan.	120,5		121,2		143,4		130,7		123,9		178,4		2001 Febr.	117,6	117,3	117,0	116,6	143,0	144,2	133,5	130,6	124,3	123,6	183,7	178,3	2001 März	113,7		111,7		146,2		127,7		122,7		172,9		2001 April p)	118,3		114,4		132,6		124,5		116,6		173,0		Westdeutschland																								1998 Dez.	97,3		89,8		103,7		99,9		111,5		141,3		1999 Jan.	98,1		93,6		107,9		105,0		102,3		136,2		1999 Febr.	97,3	97,7	89,0	91,7	111,8	110,6	110,1	108,1	101,2	101,2	136,1	137,3	1999 März	97,6		92,4		112,1		109,2		100,1		139,5		1999 April	101,1		92,3		108,4		108,0		101,8		138,6		1999 Mai	99,5	100,3	94,6	94,4	117,4	116,3	115,6	111,4	103,5	103,0	139,4	140,8	1999 Juni	100,2		96,4		123,0		110,6		103,8		144,3		1999 Juli 1)	103,8		99,3		124,3		115,4		102,7		144,3		1999 Aug. 1)	103,7	103,8	104,1	103,4	128,0	125,4	118,7	114,7	106,2	105,6	156,0	149,4	1999 Sept. 1)	104,0		106,8		123,9		110,1		107,9		148,0		1999 Okt.	107,5		107,3		127,0		118,6		107,6		149,5		1999 Nov.	114,5	109,7	114,0	111,9	128,1	128,1	114,6	116,2	111,6	109,5	150,5	150,3	1999 Dez.	107,2		114,4		129,2		115,3		109,4		151,0		2000 Jan.	105,4		110,3		128,4		115,6		112,9		149,3		2000 Febr.	110,4	109,3	114,1	112,9	133,2	133,6	116,9	119,5	121,9	117,7	159,2	154,0	2000 März	112,1		114,4		139,1		126,1		118,3		153,5		2000 April	111,8		114,8		141,7		120,8		117,0		157,4		2000 Mai	113,8	113,7	119,9	116,2	145,7	146,0	130,2	127,1	126,4	120,5	163,0	159,8	2000 Juni	115,6		113,9		150,5		130,4		118,0		159,1		2000 Juli	116,8		118,6		143,8		125,6		123,8		165,0		2000 Aug.	117,3	118,3	120,1	119,3	156,8	151,2	137,7	131,6	128,5	123,7	169,7	168,8	2000 Sept.	120,7		119,2		153,1		131,4		118,8		171,6		2000 Okt.	118,9		123,4		155,3		129,4		123,3		168,5		2000 Nov.	120,5	119,7	117,8	120,3	145,1	149,8	130,0	131,2	126,3	125,1	174,8	171,8	2000 Dez.	119,6		119,8		149,0		134,1		125,7		172,0		2001 Jan.	117,8		118,3		140,5		130,2		123,4		175,5		2001 Febr.	115,5	114,9	113,2	113,2	137,5	140,8	127,5	128,3	123,6	123,1	180,7	175,2	2001 März	111,5		108,1		144,3		127,3		122,2		169,5		2001 April p)	116,0		112,0		129,3		123,6		115,3		170,4																																																					
1999 April	101,4		93,9		110,8		108,0		101,7		140,4		1999 Mai	100,1	100,9	96,0	96,2	119,2	118,2	114,6	110,8	103,5	102,9	140,9	142,4	1999 Juni	101,1		98,8		124,6		109,9		103,6		145,9		1999 Juli 1)	104,8		101,2		126,3		115,1		103,3		146,7		1999 Aug. 1)	104,3	104,7	105,8	105,1	132,6	128,2	124,0	116,4	106,3	105,8	157,1	151,2	1999 Sept. 1)	104,9		108,3		125,6		110,1		107,9		149,7		1999 Okt.	108,5		109,8		129,0		118,7		107,8		151,8		1999 Nov.	115,4	110,7	115,2	113,8	130,0	129,9	114,5	116,0	112,1	109,7	152,3	152,2	1999 Dez.	108,3		116,3		130,6		114,9		109,2		152,5		2000 Jan.	106,9		113,0		130,1		115,4		113,2		149,6		2000 Febr.	112,1	110,9	117,0	115,4	135,8	136,0	117,3	119,7	121,6	117,6	161,1	155,5	2000 März	113,6		116,3		142,0		126,4		117,9		155,8		2000 April	113,4		118,1		144,2		120,3		118,4		159,6		2000 Mai	116,5	115,8	122,9	119,1	147,0	147,8	129,2	126,3	126,6	121,1	165,8	162,2	2000 Juni	117,4		116,2		152,2		129,4		118,3		161,2		2000 Juli	118,9		121,6		146,7		127,0		123,8		168,0		2000 Aug.	120,1	120,7	122,7	122,0	159,8	153,8	137,0	131,6	128,6	123,8	169,2	169,9	2000 Sept.	123,2		121,7		154,8		130,8		119,1		172,4		2000 Okt.	121,9		125,8		157,6		128,8		123,5		169,9		2000 Nov.	123,2	122,3	121,0	123,2	148,0	152,3	130,1	130,9	126,3	125,2	176,8	173,8	2000 Dez.	121,8		122,9		151,3		133,9		125,9		174,6		2001 Jan.	120,5		121,2		143,4		130,7		123,9		178,4		2001 Febr.	117,6	117,3	117,0	116,6	143,0	144,2	133,5	130,6	124,3	123,6	183,7	178,3	2001 März	113,7		111,7		146,2		127,7		122,7		172,9		2001 April p)	118,3		114,4		132,6		124,5		116,6		173,0		Westdeutschland																								1998 Dez.	97,3		89,8		103,7		99,9		111,5		141,3		1999 Jan.	98,1		93,6		107,9		105,0		102,3		136,2		1999 Febr.	97,3	97,7	89,0	91,7	111,8	110,6	110,1	108,1	101,2	101,2	136,1	137,3	1999 März	97,6		92,4		112,1		109,2		100,1		139,5		1999 April	101,1		92,3		108,4		108,0		101,8		138,6		1999 Mai	99,5	100,3	94,6	94,4	117,4	116,3	115,6	111,4	103,5	103,0	139,4	140,8	1999 Juni	100,2		96,4		123,0		110,6		103,8		144,3		1999 Juli 1)	103,8		99,3		124,3		115,4		102,7		144,3		1999 Aug. 1)	103,7	103,8	104,1	103,4	128,0	125,4	118,7	114,7	106,2	105,6	156,0	149,4	1999 Sept. 1)	104,0		106,8		123,9		110,1		107,9		148,0		1999 Okt.	107,5		107,3		127,0		118,6		107,6		149,5		1999 Nov.	114,5	109,7	114,0	111,9	128,1	128,1	114,6	116,2	111,6	109,5	150,5	150,3	1999 Dez.	107,2		114,4		129,2		115,3		109,4		151,0		2000 Jan.	105,4		110,3		128,4		115,6		112,9		149,3		2000 Febr.	110,4	109,3	114,1	112,9	133,2	133,6	116,9	119,5	121,9	117,7	159,2	154,0	2000 März	112,1		114,4		139,1		126,1		118,3		153,5		2000 April	111,8		114,8		141,7		120,8		117,0		157,4		2000 Mai	113,8	113,7	119,9	116,2	145,7	146,0	130,2	127,1	126,4	120,5	163,0	159,8	2000 Juni	115,6		113,9		150,5		130,4		118,0		159,1		2000 Juli	116,8		118,6		143,8		125,6		123,8		165,0		2000 Aug.	117,3	118,3	120,1	119,3	156,8	151,2	137,7	131,6	128,5	123,7	169,7	168,8	2000 Sept.	120,7		119,2		153,1		131,4		118,8		171,6		2000 Okt.	118,9		123,4		155,3		129,4		123,3		168,5		2000 Nov.	120,5	119,7	117,8	120,3	145,1	149,8	130,0	131,2	126,3	125,1	174,8	171,8	2000 Dez.	119,6		119,8		149,0		134,1		125,7		172,0		2001 Jan.	117,8		118,3		140,5		130,2		123,4		175,5		2001 Febr.	115,5	114,9	113,2	113,2	137,5	140,8	127,5	128,3	123,6	123,1	180,7	175,2	2001 März	111,5		108,1		144,3		127,3		122,2		169,5		2001 April p)	116,0		112,0		129,3		123,6		115,3		170,4																																																																		
1999 Mai	100,1	100,9	96,0	96,2	119,2	118,2	114,6	110,8	103,5	102,9	140,9	142,4	1999 Juni	101,1		98,8		124,6		109,9		103,6		145,9		1999 Juli 1)	104,8		101,2		126,3		115,1		103,3		146,7		1999 Aug. 1)	104,3	104,7	105,8	105,1	132,6	128,2	124,0	116,4	106,3	105,8	157,1	151,2	1999 Sept. 1)	104,9		108,3		125,6		110,1		107,9		149,7		1999 Okt.	108,5		109,8		129,0		118,7		107,8		151,8		1999 Nov.	115,4	110,7	115,2	113,8	130,0	129,9	114,5	116,0	112,1	109,7	152,3	152,2	1999 Dez.	108,3		116,3		130,6		114,9		109,2		152,5		2000 Jan.	106,9		113,0		130,1		115,4		113,2		149,6		2000 Febr.	112,1	110,9	117,0	115,4	135,8	136,0	117,3	119,7	121,6	117,6	161,1	155,5	2000 März	113,6		116,3		142,0		126,4		117,9		155,8		2000 April	113,4		118,1		144,2		120,3		118,4		159,6		2000 Mai	116,5	115,8	122,9	119,1	147,0	147,8	129,2	126,3	126,6	121,1	165,8	162,2	2000 Juni	117,4		116,2		152,2		129,4		118,3		161,2		2000 Juli	118,9		121,6		146,7		127,0		123,8		168,0		2000 Aug.	120,1	120,7	122,7	122,0	159,8	153,8	137,0	131,6	128,6	123,8	169,2	169,9	2000 Sept.	123,2		121,7		154,8		130,8		119,1		172,4		2000 Okt.	121,9		125,8		157,6		128,8		123,5		169,9		2000 Nov.	123,2	122,3	121,0	123,2	148,0	152,3	130,1	130,9	126,3	125,2	176,8	173,8	2000 Dez.	121,8		122,9		151,3		133,9		125,9		174,6		2001 Jan.	120,5		121,2		143,4		130,7		123,9		178,4		2001 Febr.	117,6	117,3	117,0	116,6	143,0	144,2	133,5	130,6	124,3	123,6	183,7	178,3	2001 März	113,7		111,7		146,2		127,7		122,7		172,9		2001 April p)	118,3		114,4		132,6		124,5		116,6		173,0		Westdeutschland																								1998 Dez.	97,3		89,8		103,7		99,9		111,5		141,3		1999 Jan.	98,1		93,6		107,9		105,0		102,3		136,2		1999 Febr.	97,3	97,7	89,0	91,7	111,8	110,6	110,1	108,1	101,2	101,2	136,1	137,3	1999 März	97,6		92,4		112,1		109,2		100,1		139,5		1999 April	101,1		92,3		108,4		108,0		101,8		138,6		1999 Mai	99,5	100,3	94,6	94,4	117,4	116,3	115,6	111,4	103,5	103,0	139,4	140,8	1999 Juni	100,2		96,4		123,0		110,6		103,8		144,3		1999 Juli 1)	103,8		99,3		124,3		115,4		102,7		144,3		1999 Aug. 1)	103,7	103,8	104,1	103,4	128,0	125,4	118,7	114,7	106,2	105,6	156,0	149,4	1999 Sept. 1)	104,0		106,8		123,9		110,1		107,9		148,0		1999 Okt.	107,5		107,3		127,0		118,6		107,6		149,5		1999 Nov.	114,5	109,7	114,0	111,9	128,1	128,1	114,6	116,2	111,6	109,5	150,5	150,3	1999 Dez.	107,2		114,4		129,2		115,3		109,4		151,0		2000 Jan.	105,4		110,3		128,4		115,6		112,9		149,3		2000 Febr.	110,4	109,3	114,1	112,9	133,2	133,6	116,9	119,5	121,9	117,7	159,2	154,0	2000 März	112,1		114,4		139,1		126,1		118,3		153,5		2000 April	111,8		114,8		141,7		120,8		117,0		157,4		2000 Mai	113,8	113,7	119,9	116,2	145,7	146,0	130,2	127,1	126,4	120,5	163,0	159,8	2000 Juni	115,6		113,9		150,5		130,4		118,0		159,1		2000 Juli	116,8		118,6		143,8		125,6		123,8		165,0		2000 Aug.	117,3	118,3	120,1	119,3	156,8	151,2	137,7	131,6	128,5	123,7	169,7	168,8	2000 Sept.	120,7		119,2		153,1		131,4		118,8		171,6		2000 Okt.	118,9		123,4		155,3		129,4		123,3		168,5		2000 Nov.	120,5	119,7	117,8	120,3	145,1	149,8	130,0	131,2	126,3	125,1	174,8	171,8	2000 Dez.	119,6		119,8		149,0		134,1		125,7		172,0		2001 Jan.	117,8		118,3		140,5		130,2		123,4		175,5		2001 Febr.	115,5	114,9	113,2	113,2	137,5	140,8	127,5	128,3	123,6	123,1	180,7	175,2	2001 März	111,5		108,1		144,3		127,3		122,2		169,5		2001 April p)	116,0		112,0		129,3		123,6		115,3		170,4																																																																															
1999 Juni	101,1		98,8		124,6		109,9		103,6		145,9		1999 Juli 1)	104,8		101,2		126,3		115,1		103,3		146,7		1999 Aug. 1)	104,3	104,7	105,8	105,1	132,6	128,2	124,0	116,4	106,3	105,8	157,1	151,2	1999 Sept. 1)	104,9		108,3		125,6		110,1		107,9		149,7		1999 Okt.	108,5		109,8		129,0		118,7		107,8		151,8		1999 Nov.	115,4	110,7	115,2	113,8	130,0	129,9	114,5	116,0	112,1	109,7	152,3	152,2	1999 Dez.	108,3		116,3		130,6		114,9		109,2		152,5		2000 Jan.	106,9		113,0		130,1		115,4		113,2		149,6		2000 Febr.	112,1	110,9	117,0	115,4	135,8	136,0	117,3	119,7	121,6	117,6	161,1	155,5	2000 März	113,6		116,3		142,0		126,4		117,9		155,8		2000 April	113,4		118,1		144,2		120,3		118,4		159,6		2000 Mai	116,5	115,8	122,9	119,1	147,0	147,8	129,2	126,3	126,6	121,1	165,8	162,2	2000 Juni	117,4		116,2		152,2		129,4		118,3		161,2		2000 Juli	118,9		121,6		146,7		127,0		123,8		168,0		2000 Aug.	120,1	120,7	122,7	122,0	159,8	153,8	137,0	131,6	128,6	123,8	169,2	169,9	2000 Sept.	123,2		121,7		154,8		130,8		119,1		172,4		2000 Okt.	121,9		125,8		157,6		128,8		123,5		169,9		2000 Nov.	123,2	122,3	121,0	123,2	148,0	152,3	130,1	130,9	126,3	125,2	176,8	173,8	2000 Dez.	121,8		122,9		151,3		133,9		125,9		174,6		2001 Jan.	120,5		121,2		143,4		130,7		123,9		178,4		2001 Febr.	117,6	117,3	117,0	116,6	143,0	144,2	133,5	130,6	124,3	123,6	183,7	178,3	2001 März	113,7		111,7		146,2		127,7		122,7		172,9		2001 April p)	118,3		114,4		132,6		124,5		116,6		173,0		Westdeutschland																								1998 Dez.	97,3		89,8		103,7		99,9		111,5		141,3		1999 Jan.	98,1		93,6		107,9		105,0		102,3		136,2		1999 Febr.	97,3	97,7	89,0	91,7	111,8	110,6	110,1	108,1	101,2	101,2	136,1	137,3	1999 März	97,6		92,4		112,1		109,2		100,1		139,5		1999 April	101,1		92,3		108,4		108,0		101,8		138,6		1999 Mai	99,5	100,3	94,6	94,4	117,4	116,3	115,6	111,4	103,5	103,0	139,4	140,8	1999 Juni	100,2		96,4		123,0		110,6		103,8		144,3		1999 Juli 1)	103,8		99,3		124,3		115,4		102,7		144,3		1999 Aug. 1)	103,7	103,8	104,1	103,4	128,0	125,4	118,7	114,7	106,2	105,6	156,0	149,4	1999 Sept. 1)	104,0		106,8		123,9		110,1		107,9		148,0		1999 Okt.	107,5		107,3		127,0		118,6		107,6		149,5		1999 Nov.	114,5	109,7	114,0	111,9	128,1	128,1	114,6	116,2	111,6	109,5	150,5	150,3	1999 Dez.	107,2		114,4		129,2		115,3		109,4		151,0		2000 Jan.	105,4		110,3		128,4		115,6		112,9		149,3		2000 Febr.	110,4	109,3	114,1	112,9	133,2	133,6	116,9	119,5	121,9	117,7	159,2	154,0	2000 März	112,1		114,4		139,1		126,1		118,3		153,5		2000 April	111,8		114,8		141,7		120,8		117,0		157,4		2000 Mai	113,8	113,7	119,9	116,2	145,7	146,0	130,2	127,1	126,4	120,5	163,0	159,8	2000 Juni	115,6		113,9		150,5		130,4		118,0		159,1		2000 Juli	116,8		118,6		143,8		125,6		123,8		165,0		2000 Aug.	117,3	118,3	120,1	119,3	156,8	151,2	137,7	131,6	128,5	123,7	169,7	168,8	2000 Sept.	120,7		119,2		153,1		131,4		118,8		171,6		2000 Okt.	118,9		123,4		155,3		129,4		123,3		168,5		2000 Nov.	120,5	119,7	117,8	120,3	145,1	149,8	130,0	131,2	126,3	125,1	174,8	171,8	2000 Dez.	119,6		119,8		149,0		134,1		125,7		172,0		2001 Jan.	117,8		118,3		140,5		130,2		123,4		175,5		2001 Febr.	115,5	114,9	113,2	113,2	137,5	140,8	127,5	128,3	123,6	123,1	180,7	175,2	2001 März	111,5		108,1		144,3		127,3		122,2		169,5		2001 April p)	116,0		112,0		129,3		123,6		115,3		170,4																																																																																												
1999 Juli 1)	104,8		101,2		126,3		115,1		103,3		146,7		1999 Aug. 1)	104,3	104,7	105,8	105,1	132,6	128,2	124,0	116,4	106,3	105,8	157,1	151,2	1999 Sept. 1)	104,9		108,3		125,6		110,1		107,9		149,7		1999 Okt.	108,5		109,8		129,0		118,7		107,8		151,8		1999 Nov.	115,4	110,7	115,2	113,8	130,0	129,9	114,5	116,0	112,1	109,7	152,3	152,2	1999 Dez.	108,3		116,3		130,6		114,9		109,2		152,5		2000 Jan.	106,9		113,0		130,1		115,4		113,2		149,6		2000 Febr.	112,1	110,9	117,0	115,4	135,8	136,0	117,3	119,7	121,6	117,6	161,1	155,5	2000 März	113,6		116,3		142,0		126,4		117,9		155,8		2000 April	113,4		118,1		144,2		120,3		118,4		159,6		2000 Mai	116,5	115,8	122,9	119,1	147,0	147,8	129,2	126,3	126,6	121,1	165,8	162,2	2000 Juni	117,4		116,2		152,2		129,4		118,3		161,2		2000 Juli	118,9		121,6		146,7		127,0		123,8		168,0		2000 Aug.	120,1	120,7	122,7	122,0	159,8	153,8	137,0	131,6	128,6	123,8	169,2	169,9	2000 Sept.	123,2		121,7		154,8		130,8		119,1		172,4		2000 Okt.	121,9		125,8		157,6		128,8		123,5		169,9		2000 Nov.	123,2	122,3	121,0	123,2	148,0	152,3	130,1	130,9	126,3	125,2	176,8	173,8	2000 Dez.	121,8		122,9		151,3		133,9		125,9		174,6		2001 Jan.	120,5		121,2		143,4		130,7		123,9		178,4		2001 Febr.	117,6	117,3	117,0	116,6	143,0	144,2	133,5	130,6	124,3	123,6	183,7	178,3	2001 März	113,7		111,7		146,2		127,7		122,7		172,9		2001 April p)	118,3		114,4		132,6		124,5		116,6		173,0		Westdeutschland																								1998 Dez.	97,3		89,8		103,7		99,9		111,5		141,3		1999 Jan.	98,1		93,6		107,9		105,0		102,3		136,2		1999 Febr.	97,3	97,7	89,0	91,7	111,8	110,6	110,1	108,1	101,2	101,2	136,1	137,3	1999 März	97,6		92,4		112,1		109,2		100,1		139,5		1999 April	101,1		92,3		108,4		108,0		101,8		138,6		1999 Mai	99,5	100,3	94,6	94,4	117,4	116,3	115,6	111,4	103,5	103,0	139,4	140,8	1999 Juni	100,2		96,4		123,0		110,6		103,8		144,3		1999 Juli 1)	103,8		99,3		124,3		115,4		102,7		144,3		1999 Aug. 1)	103,7	103,8	104,1	103,4	128,0	125,4	118,7	114,7	106,2	105,6	156,0	149,4	1999 Sept. 1)	104,0		106,8		123,9		110,1		107,9		148,0		1999 Okt.	107,5		107,3		127,0		118,6		107,6		149,5		1999 Nov.	114,5	109,7	114,0	111,9	128,1	128,1	114,6	116,2	111,6	109,5	150,5	150,3	1999 Dez.	107,2		114,4		129,2		115,3		109,4		151,0		2000 Jan.	105,4		110,3		128,4		115,6		112,9		149,3		2000 Febr.	110,4	109,3	114,1	112,9	133,2	133,6	116,9	119,5	121,9	117,7	159,2	154,0	2000 März	112,1		114,4		139,1		126,1		118,3		153,5		2000 April	111,8		114,8		141,7		120,8		117,0		157,4		2000 Mai	113,8	113,7	119,9	116,2	145,7	146,0	130,2	127,1	126,4	120,5	163,0	159,8	2000 Juni	115,6		113,9		150,5		130,4		118,0		159,1		2000 Juli	116,8		118,6		143,8		125,6		123,8		165,0		2000 Aug.	117,3	118,3	120,1	119,3	156,8	151,2	137,7	131,6	128,5	123,7	169,7	168,8	2000 Sept.	120,7		119,2		153,1		131,4		118,8		171,6		2000 Okt.	118,9		123,4		155,3		129,4		123,3		168,5		2000 Nov.	120,5	119,7	117,8	120,3	145,1	149,8	130,0	131,2	126,3	125,1	174,8	171,8	2000 Dez.	119,6		119,8		149,0		134,1		125,7		172,0		2001 Jan.	117,8		118,3		140,5		130,2		123,4		175,5		2001 Febr.	115,5	114,9	113,2	113,2	137,5	140,8	127,5	128,3	123,6	123,1	180,7	175,2	2001 März	111,5		108,1		144,3		127,3		122,2		169,5		2001 April p)	116,0		112,0		129,3		123,6		115,3		170,4																																																																																																									
1999 Aug. 1)	104,3	104,7	105,8	105,1	132,6	128,2	124,0	116,4	106,3	105,8	157,1	151,2	1999 Sept. 1)	104,9		108,3		125,6		110,1		107,9		149,7		1999 Okt.	108,5		109,8		129,0		118,7		107,8		151,8		1999 Nov.	115,4	110,7	115,2	113,8	130,0	129,9	114,5	116,0	112,1	109,7	152,3	152,2	1999 Dez.	108,3		116,3		130,6		114,9		109,2		152,5		2000 Jan.	106,9		113,0		130,1		115,4		113,2		149,6		2000 Febr.	112,1	110,9	117,0	115,4	135,8	136,0	117,3	119,7	121,6	117,6	161,1	155,5	2000 März	113,6		116,3		142,0		126,4		117,9		155,8		2000 April	113,4		118,1		144,2		120,3		118,4		159,6		2000 Mai	116,5	115,8	122,9	119,1	147,0	147,8	129,2	126,3	126,6	121,1	165,8	162,2	2000 Juni	117,4		116,2		152,2		129,4		118,3		161,2		2000 Juli	118,9		121,6		146,7		127,0		123,8		168,0		2000 Aug.	120,1	120,7	122,7	122,0	159,8	153,8	137,0	131,6	128,6	123,8	169,2	169,9	2000 Sept.	123,2		121,7		154,8		130,8		119,1		172,4		2000 Okt.	121,9		125,8		157,6		128,8		123,5		169,9		2000 Nov.	123,2	122,3	121,0	123,2	148,0	152,3	130,1	130,9	126,3	125,2	176,8	173,8	2000 Dez.	121,8		122,9		151,3		133,9		125,9		174,6		2001 Jan.	120,5		121,2		143,4		130,7		123,9		178,4		2001 Febr.	117,6	117,3	117,0	116,6	143,0	144,2	133,5	130,6	124,3	123,6	183,7	178,3	2001 März	113,7		111,7		146,2		127,7		122,7		172,9		2001 April p)	118,3		114,4		132,6		124,5		116,6		173,0		Westdeutschland																								1998 Dez.	97,3		89,8		103,7		99,9		111,5		141,3		1999 Jan.	98,1		93,6		107,9		105,0		102,3		136,2		1999 Febr.	97,3	97,7	89,0	91,7	111,8	110,6	110,1	108,1	101,2	101,2	136,1	137,3	1999 März	97,6		92,4		112,1		109,2		100,1		139,5		1999 April	101,1		92,3		108,4		108,0		101,8		138,6		1999 Mai	99,5	100,3	94,6	94,4	117,4	116,3	115,6	111,4	103,5	103,0	139,4	140,8	1999 Juni	100,2		96,4		123,0		110,6		103,8		144,3		1999 Juli 1)	103,8		99,3		124,3		115,4		102,7		144,3		1999 Aug. 1)	103,7	103,8	104,1	103,4	128,0	125,4	118,7	114,7	106,2	105,6	156,0	149,4	1999 Sept. 1)	104,0		106,8		123,9		110,1		107,9		148,0		1999 Okt.	107,5		107,3		127,0		118,6		107,6		149,5		1999 Nov.	114,5	109,7	114,0	111,9	128,1	128,1	114,6	116,2	111,6	109,5	150,5	150,3	1999 Dez.	107,2		114,4		129,2		115,3		109,4		151,0		2000 Jan.	105,4		110,3		128,4		115,6		112,9		149,3		2000 Febr.	110,4	109,3	114,1	112,9	133,2	133,6	116,9	119,5	121,9	117,7	159,2	154,0	2000 März	112,1		114,4		139,1		126,1		118,3		153,5		2000 April	111,8		114,8		141,7		120,8		117,0		157,4		2000 Mai	113,8	113,7	119,9	116,2	145,7	146,0	130,2	127,1	126,4	120,5	163,0	159,8	2000 Juni	115,6		113,9		150,5		130,4		118,0		159,1		2000 Juli	116,8		118,6		143,8		125,6		123,8		165,0		2000 Aug.	117,3	118,3	120,1	119,3	156,8	151,2	137,7	131,6	128,5	123,7	169,7	168,8	2000 Sept.	120,7		119,2		153,1		131,4		118,8		171,6		2000 Okt.	118,9		123,4		155,3		129,4		123,3		168,5		2000 Nov.	120,5	119,7	117,8	120,3	145,1	149,8	130,0	131,2	126,3	125,1	174,8	171,8	2000 Dez.	119,6		119,8		149,0		134,1		125,7		172,0		2001 Jan.	117,8		118,3		140,5		130,2		123,4		175,5		2001 Febr.	115,5	114,9	113,2	113,2	137,5	140,8	127,5	128,3	123,6	123,1	180,7	175,2	2001 März	111,5		108,1		144,3		127,3		122,2		169,5		2001 April p)	116,0		112,0		129,3		123,6		115,3		170,4																																																																																																																						
1999 Sept. 1)	104,9		108,3		125,6		110,1		107,9		149,7		1999 Okt.	108,5		109,8		129,0		118,7		107,8		151,8		1999 Nov.	115,4	110,7	115,2	113,8	130,0	129,9	114,5	116,0	112,1	109,7	152,3	152,2	1999 Dez.	108,3		116,3		130,6		114,9		109,2		152,5		2000 Jan.	106,9		113,0		130,1		115,4		113,2		149,6		2000 Febr.	112,1	110,9	117,0	115,4	135,8	136,0	117,3	119,7	121,6	117,6	161,1	155,5	2000 März	113,6		116,3		142,0		126,4		117,9		155,8		2000 April	113,4		118,1		144,2		120,3		118,4		159,6		2000 Mai	116,5	115,8	122,9	119,1	147,0	147,8	129,2	126,3	126,6	121,1	165,8	162,2	2000 Juni	117,4		116,2		152,2		129,4		118,3		161,2		2000 Juli	118,9		121,6		146,7		127,0		123,8		168,0		2000 Aug.	120,1	120,7	122,7	122,0	159,8	153,8	137,0	131,6	128,6	123,8	169,2	169,9	2000 Sept.	123,2		121,7		154,8		130,8		119,1		172,4		2000 Okt.	121,9		125,8		157,6		128,8		123,5		169,9		2000 Nov.	123,2	122,3	121,0	123,2	148,0	152,3	130,1	130,9	126,3	125,2	176,8	173,8	2000 Dez.	121,8		122,9		151,3		133,9		125,9		174,6		2001 Jan.	120,5		121,2		143,4		130,7		123,9		178,4		2001 Febr.	117,6	117,3	117,0	116,6	143,0	144,2	133,5	130,6	124,3	123,6	183,7	178,3	2001 März	113,7		111,7		146,2		127,7		122,7		172,9		2001 April p)	118,3		114,4		132,6		124,5		116,6		173,0		Westdeutschland																								1998 Dez.	97,3		89,8		103,7		99,9		111,5		141,3		1999 Jan.	98,1		93,6		107,9		105,0		102,3		136,2		1999 Febr.	97,3	97,7	89,0	91,7	111,8	110,6	110,1	108,1	101,2	101,2	136,1	137,3	1999 März	97,6		92,4		112,1		109,2		100,1		139,5		1999 April	101,1		92,3		108,4		108,0		101,8		138,6		1999 Mai	99,5	100,3	94,6	94,4	117,4	116,3	115,6	111,4	103,5	103,0	139,4	140,8	1999 Juni	100,2		96,4		123,0		110,6		103,8		144,3		1999 Juli 1)	103,8		99,3		124,3		115,4		102,7		144,3		1999 Aug. 1)	103,7	103,8	104,1	103,4	128,0	125,4	118,7	114,7	106,2	105,6	156,0	149,4	1999 Sept. 1)	104,0		106,8		123,9		110,1		107,9		148,0		1999 Okt.	107,5		107,3		127,0		118,6		107,6		149,5		1999 Nov.	114,5	109,7	114,0	111,9	128,1	128,1	114,6	116,2	111,6	109,5	150,5	150,3	1999 Dez.	107,2		114,4		129,2		115,3		109,4		151,0		2000 Jan.	105,4		110,3		128,4		115,6		112,9		149,3		2000 Febr.	110,4	109,3	114,1	112,9	133,2	133,6	116,9	119,5	121,9	117,7	159,2	154,0	2000 März	112,1		114,4		139,1		126,1		118,3		153,5		2000 April	111,8		114,8		141,7		120,8		117,0		157,4		2000 Mai	113,8	113,7	119,9	116,2	145,7	146,0	130,2	127,1	126,4	120,5	163,0	159,8	2000 Juni	115,6		113,9		150,5		130,4		118,0		159,1		2000 Juli	116,8		118,6		143,8		125,6		123,8		165,0		2000 Aug.	117,3	118,3	120,1	119,3	156,8	151,2	137,7	131,6	128,5	123,7	169,7	168,8	2000 Sept.	120,7		119,2		153,1		131,4		118,8		171,6		2000 Okt.	118,9		123,4		155,3		129,4		123,3		168,5		2000 Nov.	120,5	119,7	117,8	120,3	145,1	149,8	130,0	131,2	126,3	125,1	174,8	171,8	2000 Dez.	119,6		119,8		149,0		134,1		125,7		172,0		2001 Jan.	117,8		118,3		140,5		130,2		123,4		175,5		2001 Febr.	115,5	114,9	113,2	113,2	137,5	140,8	127,5	128,3	123,6	123,1	180,7	175,2	2001 März	111,5		108,1		144,3		127,3		122,2		169,5		2001 April p)	116,0		112,0		129,3		123,6		115,3		170,4																																																																																																																																			
1999 Okt.	108,5		109,8		129,0		118,7		107,8		151,8		1999 Nov.	115,4	110,7	115,2	113,8	130,0	129,9	114,5	116,0	112,1	109,7	152,3	152,2	1999 Dez.	108,3		116,3		130,6		114,9		109,2		152,5		2000 Jan.	106,9		113,0		130,1		115,4		113,2		149,6		2000 Febr.	112,1	110,9	117,0	115,4	135,8	136,0	117,3	119,7	121,6	117,6	161,1	155,5	2000 März	113,6		116,3		142,0		126,4		117,9		155,8		2000 April	113,4		118,1		144,2		120,3		118,4		159,6		2000 Mai	116,5	115,8	122,9	119,1	147,0	147,8	129,2	126,3	126,6	121,1	165,8	162,2	2000 Juni	117,4		116,2		152,2		129,4		118,3		161,2		2000 Juli	118,9		121,6		146,7		127,0		123,8		168,0		2000 Aug.	120,1	120,7	122,7	122,0	159,8	153,8	137,0	131,6	128,6	123,8	169,2	169,9	2000 Sept.	123,2		121,7		154,8		130,8		119,1		172,4		2000 Okt.	121,9		125,8		157,6		128,8		123,5		169,9		2000 Nov.	123,2	122,3	121,0	123,2	148,0	152,3	130,1	130,9	126,3	125,2	176,8	173,8	2000 Dez.	121,8		122,9		151,3		133,9		125,9		174,6		2001 Jan.	120,5		121,2		143,4		130,7		123,9		178,4		2001 Febr.	117,6	117,3	117,0	116,6	143,0	144,2	133,5	130,6	124,3	123,6	183,7	178,3	2001 März	113,7		111,7		146,2		127,7		122,7		172,9		2001 April p)	118,3		114,4		132,6		124,5		116,6		173,0		Westdeutschland																								1998 Dez.	97,3		89,8		103,7		99,9		111,5		141,3		1999 Jan.	98,1		93,6		107,9		105,0		102,3		136,2		1999 Febr.	97,3	97,7	89,0	91,7	111,8	110,6	110,1	108,1	101,2	101,2	136,1	137,3	1999 März	97,6		92,4		112,1		109,2		100,1		139,5		1999 April	101,1		92,3		108,4		108,0		101,8		138,6		1999 Mai	99,5	100,3	94,6	94,4	117,4	116,3	115,6	111,4	103,5	103,0	139,4	140,8	1999 Juni	100,2		96,4		123,0		110,6		103,8		144,3		1999 Juli 1)	103,8		99,3		124,3		115,4		102,7		144,3		1999 Aug. 1)	103,7	103,8	104,1	103,4	128,0	125,4	118,7	114,7	106,2	105,6	156,0	149,4	1999 Sept. 1)	104,0		106,8		123,9		110,1		107,9		148,0		1999 Okt.	107,5		107,3		127,0		118,6		107,6		149,5		1999 Nov.	114,5	109,7	114,0	111,9	128,1	128,1	114,6	116,2	111,6	109,5	150,5	150,3	1999 Dez.	107,2		114,4		129,2		115,3		109,4		151,0		2000 Jan.	105,4		110,3		128,4		115,6		112,9		149,3		2000 Febr.	110,4	109,3	114,1	112,9	133,2	133,6	116,9	119,5	121,9	117,7	159,2	154,0	2000 März	112,1		114,4		139,1		126,1		118,3		153,5		2000 April	111,8		114,8		141,7		120,8		117,0		157,4		2000 Mai	113,8	113,7	119,9	116,2	145,7	146,0	130,2	127,1	126,4	120,5	163,0	159,8	2000 Juni	115,6		113,9		150,5		130,4		118,0		159,1		2000 Juli	116,8		118,6		143,8		125,6		123,8		165,0		2000 Aug.	117,3	118,3	120,1	119,3	156,8	151,2	137,7	131,6	128,5	123,7	169,7	168,8	2000 Sept.	120,7		119,2		153,1		131,4		118,8		171,6		2000 Okt.	118,9		123,4		155,3		129,4		123,3		168,5		2000 Nov.	120,5	119,7	117,8	120,3	145,1	149,8	130,0	131,2	126,3	125,1	174,8	171,8	2000 Dez.	119,6		119,8		149,0		134,1		125,7		172,0		2001 Jan.	117,8		118,3		140,5		130,2		123,4		175,5		2001 Febr.	115,5	114,9	113,2	113,2	137,5	140,8	127,5	128,3	123,6	123,1	180,7	175,2	2001 März	111,5		108,1		144,3		127,3		122,2		169,5		2001 April p)	116,0		112,0		129,3		123,6		115,3		170,4																																																																																																																																																
1999 Nov.	115,4	110,7	115,2	113,8	130,0	129,9	114,5	116,0	112,1	109,7	152,3	152,2	1999 Dez.	108,3		116,3		130,6		114,9		109,2		152,5		2000 Jan.	106,9		113,0		130,1		115,4		113,2		149,6		2000 Febr.	112,1	110,9	117,0	115,4	135,8	136,0	117,3	119,7	121,6	117,6	161,1	155,5	2000 März	113,6		116,3		142,0		126,4		117,9		155,8		2000 April	113,4		118,1		144,2		120,3		118,4		159,6		2000 Mai	116,5	115,8	122,9	119,1	147,0	147,8	129,2	126,3	126,6	121,1	165,8	162,2	2000 Juni	117,4		116,2		152,2		129,4		118,3		161,2		2000 Juli	118,9		121,6		146,7		127,0		123,8		168,0		2000 Aug.	120,1	120,7	122,7	122,0	159,8	153,8	137,0	131,6	128,6	123,8	169,2	169,9	2000 Sept.	123,2		121,7		154,8		130,8		119,1		172,4		2000 Okt.	121,9		125,8		157,6		128,8		123,5		169,9		2000 Nov.	123,2	122,3	121,0	123,2	148,0	152,3	130,1	130,9	126,3	125,2	176,8	173,8	2000 Dez.	121,8		122,9		151,3		133,9		125,9		174,6		2001 Jan.	120,5		121,2		143,4		130,7		123,9		178,4		2001 Febr.	117,6	117,3	117,0	116,6	143,0	144,2	133,5	130,6	124,3	123,6	183,7	178,3	2001 März	113,7		111,7		146,2		127,7		122,7		172,9		2001 April p)	118,3		114,4		132,6		124,5		116,6		173,0		Westdeutschland																								1998 Dez.	97,3		89,8		103,7		99,9		111,5		141,3		1999 Jan.	98,1		93,6		107,9		105,0		102,3		136,2		1999 Febr.	97,3	97,7	89,0	91,7	111,8	110,6	110,1	108,1	101,2	101,2	136,1	137,3	1999 März	97,6		92,4		112,1		109,2		100,1		139,5		1999 April	101,1		92,3		108,4		108,0		101,8		138,6		1999 Mai	99,5	100,3	94,6	94,4	117,4	116,3	115,6	111,4	103,5	103,0	139,4	140,8	1999 Juni	100,2		96,4		123,0		110,6		103,8		144,3		1999 Juli 1)	103,8		99,3		124,3		115,4		102,7		144,3		1999 Aug. 1)	103,7	103,8	104,1	103,4	128,0	125,4	118,7	114,7	106,2	105,6	156,0	149,4	1999 Sept. 1)	104,0		106,8		123,9		110,1		107,9		148,0		1999 Okt.	107,5		107,3		127,0		118,6		107,6		149,5		1999 Nov.	114,5	109,7	114,0	111,9	128,1	128,1	114,6	116,2	111,6	109,5	150,5	150,3	1999 Dez.	107,2		114,4		129,2		115,3		109,4		151,0		2000 Jan.	105,4		110,3		128,4		115,6		112,9		149,3		2000 Febr.	110,4	109,3	114,1	112,9	133,2	133,6	116,9	119,5	121,9	117,7	159,2	154,0	2000 März	112,1		114,4		139,1		126,1		118,3		153,5		2000 April	111,8		114,8		141,7		120,8		117,0		157,4		2000 Mai	113,8	113,7	119,9	116,2	145,7	146,0	130,2	127,1	126,4	120,5	163,0	159,8	2000 Juni	115,6		113,9		150,5		130,4		118,0		159,1		2000 Juli	116,8		118,6		143,8		125,6		123,8		165,0		2000 Aug.	117,3	118,3	120,1	119,3	156,8	151,2	137,7	131,6	128,5	123,7	169,7	168,8	2000 Sept.	120,7		119,2		153,1		131,4		118,8		171,6		2000 Okt.	118,9		123,4		155,3		129,4		123,3		168,5		2000 Nov.	120,5	119,7	117,8	120,3	145,1	149,8	130,0	131,2	126,3	125,1	174,8	171,8	2000 Dez.	119,6		119,8		149,0		134,1		125,7		172,0		2001 Jan.	117,8		118,3		140,5		130,2		123,4		175,5		2001 Febr.	115,5	114,9	113,2	113,2	137,5	140,8	127,5	128,3	123,6	123,1	180,7	175,2	2001 März	111,5		108,1		144,3		127,3		122,2		169,5		2001 April p)	116,0		112,0		129,3		123,6		115,3		170,4																																																																																																																																																													
1999 Dez.	108,3		116,3		130,6		114,9		109,2		152,5		2000 Jan.	106,9		113,0		130,1		115,4		113,2		149,6		2000 Febr.	112,1	110,9	117,0	115,4	135,8	136,0	117,3	119,7	121,6	117,6	161,1	155,5	2000 März	113,6		116,3		142,0		126,4		117,9		155,8		2000 April	113,4		118,1		144,2		120,3		118,4		159,6		2000 Mai	116,5	115,8	122,9	119,1	147,0	147,8	129,2	126,3	126,6	121,1	165,8	162,2	2000 Juni	117,4		116,2		152,2		129,4		118,3		161,2		2000 Juli	118,9		121,6		146,7		127,0		123,8		168,0		2000 Aug.	120,1	120,7	122,7	122,0	159,8	153,8	137,0	131,6	128,6	123,8	169,2	169,9	2000 Sept.	123,2		121,7		154,8		130,8		119,1		172,4		2000 Okt.	121,9		125,8		157,6		128,8		123,5		169,9		2000 Nov.	123,2	122,3	121,0	123,2	148,0	152,3	130,1	130,9	126,3	125,2	176,8	173,8	2000 Dez.	121,8		122,9		151,3		133,9		125,9		174,6		2001 Jan.	120,5		121,2		143,4		130,7		123,9		178,4		2001 Febr.	117,6	117,3	117,0	116,6	143,0	144,2	133,5	130,6	124,3	123,6	183,7	178,3	2001 März	113,7		111,7		146,2		127,7		122,7		172,9		2001 April p)	118,3		114,4		132,6		124,5		116,6		173,0		Westdeutschland																								1998 Dez.	97,3		89,8		103,7		99,9		111,5		141,3		1999 Jan.	98,1		93,6		107,9		105,0		102,3		136,2		1999 Febr.	97,3	97,7	89,0	91,7	111,8	110,6	110,1	108,1	101,2	101,2	136,1	137,3	1999 März	97,6		92,4		112,1		109,2		100,1		139,5		1999 April	101,1		92,3		108,4		108,0		101,8		138,6		1999 Mai	99,5	100,3	94,6	94,4	117,4	116,3	115,6	111,4	103,5	103,0	139,4	140,8	1999 Juni	100,2		96,4		123,0		110,6		103,8		144,3		1999 Juli 1)	103,8		99,3		124,3		115,4		102,7		144,3		1999 Aug. 1)	103,7	103,8	104,1	103,4	128,0	125,4	118,7	114,7	106,2	105,6	156,0	149,4	1999 Sept. 1)	104,0		106,8		123,9		110,1		107,9		148,0		1999 Okt.	107,5		107,3		127,0		118,6		107,6		149,5		1999 Nov.	114,5	109,7	114,0	111,9	128,1	128,1	114,6	116,2	111,6	109,5	150,5	150,3	1999 Dez.	107,2		114,4		129,2		115,3		109,4		151,0		2000 Jan.	105,4		110,3		128,4		115,6		112,9		149,3		2000 Febr.	110,4	109,3	114,1	112,9	133,2	133,6	116,9	119,5	121,9	117,7	159,2	154,0	2000 März	112,1		114,4		139,1		126,1		118,3		153,5		2000 April	111,8		114,8		141,7		120,8		117,0		157,4		2000 Mai	113,8	113,7	119,9	116,2	145,7	146,0	130,2	127,1	126,4	120,5	163,0	159,8	2000 Juni	115,6		113,9		150,5		130,4		118,0		159,1		2000 Juli	116,8		118,6		143,8		125,6		123,8		165,0		2000 Aug.	117,3	118,3	120,1	119,3	156,8	151,2	137,7	131,6	128,5	123,7	169,7	168,8	2000 Sept.	120,7		119,2		153,1		131,4		118,8		171,6		2000 Okt.	118,9		123,4		155,3		129,4		123,3		168,5		2000 Nov.	120,5	119,7	117,8	120,3	145,1	149,8	130,0	131,2	126,3	125,1	174,8	171,8	2000 Dez.	119,6		119,8		149,0		134,1		125,7		172,0		2001 Jan.	117,8		118,3		140,5		130,2		123,4		175,5		2001 Febr.	115,5	114,9	113,2	113,2	137,5	140,8	127,5	128,3	123,6	123,1	180,7	175,2	2001 März	111,5		108,1		144,3		127,3		122,2		169,5		2001 April p)	116,0		112,0		129,3		123,6		115,3		170,4																																																																																																																																																																										
2000 Jan.	106,9		113,0		130,1		115,4		113,2		149,6		2000 Febr.	112,1	110,9	117,0	115,4	135,8	136,0	117,3	119,7	121,6	117,6	161,1	155,5	2000 März	113,6		116,3		142,0		126,4		117,9		155,8		2000 April	113,4		118,1		144,2		120,3		118,4		159,6		2000 Mai	116,5	115,8	122,9	119,1	147,0	147,8	129,2	126,3	126,6	121,1	165,8	162,2	2000 Juni	117,4		116,2		152,2		129,4		118,3		161,2		2000 Juli	118,9		121,6		146,7		127,0		123,8		168,0		2000 Aug.	120,1	120,7	122,7	122,0	159,8	153,8	137,0	131,6	128,6	123,8	169,2	169,9	2000 Sept.	123,2		121,7		154,8		130,8		119,1		172,4		2000 Okt.	121,9		125,8		157,6		128,8		123,5		169,9		2000 Nov.	123,2	122,3	121,0	123,2	148,0	152,3	130,1	130,9	126,3	125,2	176,8	173,8	2000 Dez.	121,8		122,9		151,3		133,9		125,9		174,6		2001 Jan.	120,5		121,2		143,4		130,7		123,9		178,4		2001 Febr.	117,6	117,3	117,0	116,6	143,0	144,2	133,5	130,6	124,3	123,6	183,7	178,3	2001 März	113,7		111,7		146,2		127,7		122,7		172,9		2001 April p)	118,3		114,4		132,6		124,5		116,6		173,0		Westdeutschland																								1998 Dez.	97,3		89,8		103,7		99,9		111,5		141,3		1999 Jan.	98,1		93,6		107,9		105,0		102,3		136,2		1999 Febr.	97,3	97,7	89,0	91,7	111,8	110,6	110,1	108,1	101,2	101,2	136,1	137,3	1999 März	97,6		92,4		112,1		109,2		100,1		139,5		1999 April	101,1		92,3		108,4		108,0		101,8		138,6		1999 Mai	99,5	100,3	94,6	94,4	117,4	116,3	115,6	111,4	103,5	103,0	139,4	140,8	1999 Juni	100,2		96,4		123,0		110,6		103,8		144,3		1999 Juli 1)	103,8		99,3		124,3		115,4		102,7		144,3		1999 Aug. 1)	103,7	103,8	104,1	103,4	128,0	125,4	118,7	114,7	106,2	105,6	156,0	149,4	1999 Sept. 1)	104,0		106,8		123,9		110,1		107,9		148,0		1999 Okt.	107,5		107,3		127,0		118,6		107,6		149,5		1999 Nov.	114,5	109,7	114,0	111,9	128,1	128,1	114,6	116,2	111,6	109,5	150,5	150,3	1999 Dez.	107,2		114,4		129,2		115,3		109,4		151,0		2000 Jan.	105,4		110,3		128,4		115,6		112,9		149,3		2000 Febr.	110,4	109,3	114,1	112,9	133,2	133,6	116,9	119,5	121,9	117,7	159,2	154,0	2000 März	112,1		114,4		139,1		126,1		118,3		153,5		2000 April	111,8		114,8		141,7		120,8		117,0		157,4		2000 Mai	113,8	113,7	119,9	116,2	145,7	146,0	130,2	127,1	126,4	120,5	163,0	159,8	2000 Juni	115,6		113,9		150,5		130,4		118,0		159,1		2000 Juli	116,8		118,6		143,8		125,6		123,8		165,0		2000 Aug.	117,3	118,3	120,1	119,3	156,8	151,2	137,7	131,6	128,5	123,7	169,7	168,8	2000 Sept.	120,7		119,2		153,1		131,4		118,8		171,6		2000 Okt.	118,9		123,4		155,3		129,4		123,3		168,5		2000 Nov.	120,5	119,7	117,8	120,3	145,1	149,8	130,0	131,2	126,3	125,1	174,8	171,8	2000 Dez.	119,6		119,8		149,0		134,1		125,7		172,0		2001 Jan.	117,8		118,3		140,5		130,2		123,4		175,5		2001 Febr.	115,5	114,9	113,2	113,2	137,5	140,8	127,5	128,3	123,6	123,1	180,7	175,2	2001 März	111,5		108,1		144,3		127,3		122,2		169,5		2001 April p)	116,0		112,0		129,3		123,6		115,3		170,4																																																																																																																																																																																							
2000 Febr.	112,1	110,9	117,0	115,4	135,8	136,0	117,3	119,7	121,6	117,6	161,1	155,5	2000 März	113,6		116,3		142,0		126,4		117,9		155,8		2000 April	113,4		118,1		144,2		120,3		118,4		159,6		2000 Mai	116,5	115,8	122,9	119,1	147,0	147,8	129,2	126,3	126,6	121,1	165,8	162,2	2000 Juni	117,4		116,2		152,2		129,4		118,3		161,2		2000 Juli	118,9		121,6		146,7		127,0		123,8		168,0		2000 Aug.	120,1	120,7	122,7	122,0	159,8	153,8	137,0	131,6	128,6	123,8	169,2	169,9	2000 Sept.	123,2		121,7		154,8		130,8		119,1		172,4		2000 Okt.	121,9		125,8		157,6		128,8		123,5		169,9		2000 Nov.	123,2	122,3	121,0	123,2	148,0	152,3	130,1	130,9	126,3	125,2	176,8	173,8	2000 Dez.	121,8		122,9		151,3		133,9		125,9		174,6		2001 Jan.	120,5		121,2		143,4		130,7		123,9		178,4		2001 Febr.	117,6	117,3	117,0	116,6	143,0	144,2	133,5	130,6	124,3	123,6	183,7	178,3	2001 März	113,7		111,7		146,2		127,7		122,7		172,9		2001 April p)	118,3		114,4		132,6		124,5		116,6		173,0		Westdeutschland																								1998 Dez.	97,3		89,8		103,7		99,9		111,5		141,3		1999 Jan.	98,1		93,6		107,9		105,0		102,3		136,2		1999 Febr.	97,3	97,7	89,0	91,7	111,8	110,6	110,1	108,1	101,2	101,2	136,1	137,3	1999 März	97,6		92,4		112,1		109,2		100,1		139,5		1999 April	101,1		92,3		108,4		108,0		101,8		138,6		1999 Mai	99,5	100,3	94,6	94,4	117,4	116,3	115,6	111,4	103,5	103,0	139,4	140,8	1999 Juni	100,2		96,4		123,0		110,6		103,8		144,3		1999 Juli 1)	103,8		99,3		124,3		115,4		102,7		144,3		1999 Aug. 1)	103,7	103,8	104,1	103,4	128,0	125,4	118,7	114,7	106,2	105,6	156,0	149,4	1999 Sept. 1)	104,0		106,8		123,9		110,1		107,9		148,0		1999 Okt.	107,5		107,3		127,0		118,6		107,6		149,5		1999 Nov.	114,5	109,7	114,0	111,9	128,1	128,1	114,6	116,2	111,6	109,5	150,5	150,3	1999 Dez.	107,2		114,4		129,2		115,3		109,4		151,0		2000 Jan.	105,4		110,3		128,4		115,6		112,9		149,3		2000 Febr.	110,4	109,3	114,1	112,9	133,2	133,6	116,9	119,5	121,9	117,7	159,2	154,0	2000 März	112,1		114,4		139,1		126,1		118,3		153,5		2000 April	111,8		114,8		141,7		120,8		117,0		157,4		2000 Mai	113,8	113,7	119,9	116,2	145,7	146,0	130,2	127,1	126,4	120,5	163,0	159,8	2000 Juni	115,6		113,9		150,5		130,4		118,0		159,1		2000 Juli	116,8		118,6		143,8		125,6		123,8		165,0		2000 Aug.	117,3	118,3	120,1	119,3	156,8	151,2	137,7	131,6	128,5	123,7	169,7	168,8	2000 Sept.	120,7		119,2		153,1		131,4		118,8		171,6		2000 Okt.	118,9		123,4		155,3		129,4		123,3		168,5		2000 Nov.	120,5	119,7	117,8	120,3	145,1	149,8	130,0	131,2	126,3	125,1	174,8	171,8	2000 Dez.	119,6		119,8		149,0		134,1		125,7		172,0		2001 Jan.	117,8		118,3		140,5		130,2		123,4		175,5		2001 Febr.	115,5	114,9	113,2	113,2	137,5	140,8	127,5	128,3	123,6	123,1	180,7	175,2	2001 März	111,5		108,1		144,3		127,3		122,2		169,5		2001 April p)	116,0		112,0		129,3		123,6		115,3		170,4																																																																																																																																																																																																				
2000 März	113,6		116,3		142,0		126,4		117,9		155,8		2000 April	113,4		118,1		144,2		120,3		118,4		159,6		2000 Mai	116,5	115,8	122,9	119,1	147,0	147,8	129,2	126,3	126,6	121,1	165,8	162,2	2000 Juni	117,4		116,2		152,2		129,4		118,3		161,2		2000 Juli	118,9		121,6		146,7		127,0		123,8		168,0		2000 Aug.	120,1	120,7	122,7	122,0	159,8	153,8	137,0	131,6	128,6	123,8	169,2	169,9	2000 Sept.	123,2		121,7		154,8		130,8		119,1		172,4		2000 Okt.	121,9		125,8		157,6		128,8		123,5		169,9		2000 Nov.	123,2	122,3	121,0	123,2	148,0	152,3	130,1	130,9	126,3	125,2	176,8	173,8	2000 Dez.	121,8		122,9		151,3		133,9		125,9		174,6		2001 Jan.	120,5		121,2		143,4		130,7		123,9		178,4		2001 Febr.	117,6	117,3	117,0	116,6	143,0	144,2	133,5	130,6	124,3	123,6	183,7	178,3	2001 März	113,7		111,7		146,2		127,7		122,7		172,9		2001 April p)	118,3		114,4		132,6		124,5		116,6		173,0		Westdeutschland																								1998 Dez.	97,3		89,8		103,7		99,9		111,5		141,3		1999 Jan.	98,1		93,6		107,9		105,0		102,3		136,2		1999 Febr.	97,3	97,7	89,0	91,7	111,8	110,6	110,1	108,1	101,2	101,2	136,1	137,3	1999 März	97,6		92,4		112,1		109,2		100,1		139,5		1999 April	101,1		92,3		108,4		108,0		101,8		138,6		1999 Mai	99,5	100,3	94,6	94,4	117,4	116,3	115,6	111,4	103,5	103,0	139,4	140,8	1999 Juni	100,2		96,4		123,0		110,6		103,8		144,3		1999 Juli 1)	103,8		99,3		124,3		115,4		102,7		144,3		1999 Aug. 1)	103,7	103,8	104,1	103,4	128,0	125,4	118,7	114,7	106,2	105,6	156,0	149,4	1999 Sept. 1)	104,0		106,8		123,9		110,1		107,9		148,0		1999 Okt.	107,5		107,3		127,0		118,6		107,6		149,5		1999 Nov.	114,5	109,7	114,0	111,9	128,1	128,1	114,6	116,2	111,6	109,5	150,5	150,3	1999 Dez.	107,2		114,4		129,2		115,3		109,4		151,0		2000 Jan.	105,4		110,3		128,4		115,6		112,9		149,3		2000 Febr.	110,4	109,3	114,1	112,9	133,2	133,6	116,9	119,5	121,9	117,7	159,2	154,0	2000 März	112,1		114,4		139,1		126,1		118,3		153,5		2000 April	111,8		114,8		141,7		120,8		117,0		157,4		2000 Mai	113,8	113,7	119,9	116,2	145,7	146,0	130,2	127,1	126,4	120,5	163,0	159,8	2000 Juni	115,6		113,9		150,5		130,4		118,0		159,1		2000 Juli	116,8		118,6		143,8		125,6		123,8		165,0		2000 Aug.	117,3	118,3	120,1	119,3	156,8	151,2	137,7	131,6	128,5	123,7	169,7	168,8	2000 Sept.	120,7		119,2		153,1		131,4		118,8		171,6		2000 Okt.	118,9		123,4		155,3		129,4		123,3		168,5		2000 Nov.	120,5	119,7	117,8	120,3	145,1	149,8	130,0	131,2	126,3	125,1	174,8	171,8	2000 Dez.	119,6		119,8		149,0		134,1		125,7		172,0		2001 Jan.	117,8		118,3		140,5		130,2		123,4		175,5		2001 Febr.	115,5	114,9	113,2	113,2	137,5	140,8	127,5	128,3	123,6	123,1	180,7	175,2	2001 März	111,5		108,1		144,3		127,3		122,2		169,5		2001 April p)	116,0		112,0		129,3		123,6		115,3		170,4																																																																																																																																																																																																																	
2000 April	113,4		118,1		144,2		120,3		118,4		159,6		2000 Mai	116,5	115,8	122,9	119,1	147,0	147,8	129,2	126,3	126,6	121,1	165,8	162,2	2000 Juni	117,4		116,2		152,2		129,4		118,3		161,2		2000 Juli	118,9		121,6		146,7		127,0		123,8		168,0		2000 Aug.	120,1	120,7	122,7	122,0	159,8	153,8	137,0	131,6	128,6	123,8	169,2	169,9	2000 Sept.	123,2		121,7		154,8		130,8		119,1		172,4		2000 Okt.	121,9		125,8		157,6		128,8		123,5		169,9		2000 Nov.	123,2	122,3	121,0	123,2	148,0	152,3	130,1	130,9	126,3	125,2	176,8	173,8	2000 Dez.	121,8		122,9		151,3		133,9		125,9		174,6		2001 Jan.	120,5		121,2		143,4		130,7		123,9		178,4		2001 Febr.	117,6	117,3	117,0	116,6	143,0	144,2	133,5	130,6	124,3	123,6	183,7	178,3	2001 März	113,7		111,7		146,2		127,7		122,7		172,9		2001 April p)	118,3		114,4		132,6		124,5		116,6		173,0		Westdeutschland																								1998 Dez.	97,3		89,8		103,7		99,9		111,5		141,3		1999 Jan.	98,1		93,6		107,9		105,0		102,3		136,2		1999 Febr.	97,3	97,7	89,0	91,7	111,8	110,6	110,1	108,1	101,2	101,2	136,1	137,3	1999 März	97,6		92,4		112,1		109,2		100,1		139,5		1999 April	101,1		92,3		108,4		108,0		101,8		138,6		1999 Mai	99,5	100,3	94,6	94,4	117,4	116,3	115,6	111,4	103,5	103,0	139,4	140,8	1999 Juni	100,2		96,4		123,0		110,6		103,8		144,3		1999 Juli 1)	103,8		99,3		124,3		115,4		102,7		144,3		1999 Aug. 1)	103,7	103,8	104,1	103,4	128,0	125,4	118,7	114,7	106,2	105,6	156,0	149,4	1999 Sept. 1)	104,0		106,8		123,9		110,1		107,9		148,0		1999 Okt.	107,5		107,3		127,0		118,6		107,6		149,5		1999 Nov.	114,5	109,7	114,0	111,9	128,1	128,1	114,6	116,2	111,6	109,5	150,5	150,3	1999 Dez.	107,2		114,4		129,2		115,3		109,4		151,0		2000 Jan.	105,4		110,3		128,4		115,6		112,9		149,3		2000 Febr.	110,4	109,3	114,1	112,9	133,2	133,6	116,9	119,5	121,9	117,7	159,2	154,0	2000 März	112,1		114,4		139,1		126,1		118,3		153,5		2000 April	111,8		114,8		141,7		120,8		117,0		157,4		2000 Mai	113,8	113,7	119,9	116,2	145,7	146,0	130,2	127,1	126,4	120,5	163,0	159,8	2000 Juni	115,6		113,9		150,5		130,4		118,0		159,1		2000 Juli	116,8		118,6		143,8		125,6		123,8		165,0		2000 Aug.	117,3	118,3	120,1	119,3	156,8	151,2	137,7	131,6	128,5	123,7	169,7	168,8	2000 Sept.	120,7		119,2		153,1		131,4		118,8		171,6		2000 Okt.	118,9		123,4		155,3		129,4		123,3		168,5		2000 Nov.	120,5	119,7	117,8	120,3	145,1	149,8	130,0	131,2	126,3	125,1	174,8	171,8	2000 Dez.	119,6		119,8		149,0		134,1		125,7		172,0		2001 Jan.	117,8		118,3		140,5		130,2		123,4		175,5		2001 Febr.	115,5	114,9	113,2	113,2	137,5	140,8	127,5	128,3	123,6	123,1	180,7	175,2	2001 März	111,5		108,1		144,3		127,3		122,2		169,5		2001 April p)	116,0		112,0		129,3		123,6		115,3		170,4																																																																																																																																																																																																																														
2000 Mai	116,5	115,8	122,9	119,1	147,0	147,8	129,2	126,3	126,6	121,1	165,8	162,2	2000 Juni	117,4		116,2		152,2		129,4		118,3		161,2		2000 Juli	118,9		121,6		146,7		127,0		123,8		168,0		2000 Aug.	120,1	120,7	122,7	122,0	159,8	153,8	137,0	131,6	128,6	123,8	169,2	169,9	2000 Sept.	123,2		121,7		154,8		130,8		119,1		172,4		2000 Okt.	121,9		125,8		157,6		128,8		123,5		169,9		2000 Nov.	123,2	122,3	121,0	123,2	148,0	152,3	130,1	130,9	126,3	125,2	176,8	173,8	2000 Dez.	121,8		122,9		151,3		133,9		125,9		174,6		2001 Jan.	120,5		121,2		143,4		130,7		123,9		178,4		2001 Febr.	117,6	117,3	117,0	116,6	143,0	144,2	133,5	130,6	124,3	123,6	183,7	178,3	2001 März	113,7		111,7		146,2		127,7		122,7		172,9		2001 April p)	118,3		114,4		132,6		124,5		116,6		173,0		Westdeutschland																								1998 Dez.	97,3		89,8		103,7		99,9		111,5		141,3		1999 Jan.	98,1		93,6		107,9		105,0		102,3		136,2		1999 Febr.	97,3	97,7	89,0	91,7	111,8	110,6	110,1	108,1	101,2	101,2	136,1	137,3	1999 März	97,6		92,4		112,1		109,2		100,1		139,5		1999 April	101,1		92,3		108,4		108,0		101,8		138,6		1999 Mai	99,5	100,3	94,6	94,4	117,4	116,3	115,6	111,4	103,5	103,0	139,4	140,8	1999 Juni	100,2		96,4		123,0		110,6		103,8		144,3		1999 Juli 1)	103,8		99,3		124,3		115,4		102,7		144,3		1999 Aug. 1)	103,7	103,8	104,1	103,4	128,0	125,4	118,7	114,7	106,2	105,6	156,0	149,4	1999 Sept. 1)	104,0		106,8		123,9		110,1		107,9		148,0		1999 Okt.	107,5		107,3		127,0		118,6		107,6		149,5		1999 Nov.	114,5	109,7	114,0	111,9	128,1	128,1	114,6	116,2	111,6	109,5	150,5	150,3	1999 Dez.	107,2		114,4		129,2		115,3		109,4		151,0		2000 Jan.	105,4		110,3		128,4		115,6		112,9		149,3		2000 Febr.	110,4	109,3	114,1	112,9	133,2	133,6	116,9	119,5	121,9	117,7	159,2	154,0	2000 März	112,1		114,4		139,1		126,1		118,3		153,5		2000 April	111,8		114,8		141,7		120,8		117,0		157,4		2000 Mai	113,8	113,7	119,9	116,2	145,7	146,0	130,2	127,1	126,4	120,5	163,0	159,8	2000 Juni	115,6		113,9		150,5		130,4		118,0		159,1		2000 Juli	116,8		118,6		143,8		125,6		123,8		165,0		2000 Aug.	117,3	118,3	120,1	119,3	156,8	151,2	137,7	131,6	128,5	123,7	169,7	168,8	2000 Sept.	120,7		119,2		153,1		131,4		118,8		171,6		2000 Okt.	118,9		123,4		155,3		129,4		123,3		168,5		2000 Nov.	120,5	119,7	117,8	120,3	145,1	149,8	130,0	131,2	126,3	125,1	174,8	171,8	2000 Dez.	119,6		119,8		149,0		134,1		125,7		172,0		2001 Jan.	117,8		118,3		140,5		130,2		123,4		175,5		2001 Febr.	115,5	114,9	113,2	113,2	137,5	140,8	127,5	128,3	123,6	123,1	180,7	175,2	2001 März	111,5		108,1		144,3		127,3		122,2		169,5		2001 April p)	116,0		112,0		129,3		123,6		115,3		170,4																																																																																																																																																																																																																																											
2000 Juni	117,4		116,2		152,2		129,4		118,3		161,2		2000 Juli	118,9		121,6		146,7		127,0		123,8		168,0		2000 Aug.	120,1	120,7	122,7	122,0	159,8	153,8	137,0	131,6	128,6	123,8	169,2	169,9	2000 Sept.	123,2		121,7		154,8		130,8		119,1		172,4		2000 Okt.	121,9		125,8		157,6		128,8		123,5		169,9		2000 Nov.	123,2	122,3	121,0	123,2	148,0	152,3	130,1	130,9	126,3	125,2	176,8	173,8	2000 Dez.	121,8		122,9		151,3		133,9		125,9		174,6		2001 Jan.	120,5		121,2		143,4		130,7		123,9		178,4		2001 Febr.	117,6	117,3	117,0	116,6	143,0	144,2	133,5	130,6	124,3	123,6	183,7	178,3	2001 März	113,7		111,7		146,2		127,7		122,7		172,9		2001 April p)	118,3		114,4		132,6		124,5		116,6		173,0		Westdeutschland																								1998 Dez.	97,3		89,8		103,7		99,9		111,5		141,3		1999 Jan.	98,1		93,6		107,9		105,0		102,3		136,2		1999 Febr.	97,3	97,7	89,0	91,7	111,8	110,6	110,1	108,1	101,2	101,2	136,1	137,3	1999 März	97,6		92,4		112,1		109,2		100,1		139,5		1999 April	101,1		92,3		108,4		108,0		101,8		138,6		1999 Mai	99,5	100,3	94,6	94,4	117,4	116,3	115,6	111,4	103,5	103,0	139,4	140,8	1999 Juni	100,2		96,4		123,0		110,6		103,8		144,3		1999 Juli 1)	103,8		99,3		124,3		115,4		102,7		144,3		1999 Aug. 1)	103,7	103,8	104,1	103,4	128,0	125,4	118,7	114,7	106,2	105,6	156,0	149,4	1999 Sept. 1)	104,0		106,8		123,9		110,1		107,9		148,0		1999 Okt.	107,5		107,3		127,0		118,6		107,6		149,5		1999 Nov.	114,5	109,7	114,0	111,9	128,1	128,1	114,6	116,2	111,6	109,5	150,5	150,3	1999 Dez.	107,2		114,4		129,2		115,3		109,4		151,0		2000 Jan.	105,4		110,3		128,4		115,6		112,9		149,3		2000 Febr.	110,4	109,3	114,1	112,9	133,2	133,6	116,9	119,5	121,9	117,7	159,2	154,0	2000 März	112,1		114,4		139,1		126,1		118,3		153,5		2000 April	111,8		114,8		141,7		120,8		117,0		157,4		2000 Mai	113,8	113,7	119,9	116,2	145,7	146,0	130,2	127,1	126,4	120,5	163,0	159,8	2000 Juni	115,6		113,9		150,5		130,4		118,0		159,1		2000 Juli	116,8		118,6		143,8		125,6		123,8		165,0		2000 Aug.	117,3	118,3	120,1	119,3	156,8	151,2	137,7	131,6	128,5	123,7	169,7	168,8	2000 Sept.	120,7		119,2		153,1		131,4		118,8		171,6		2000 Okt.	118,9		123,4		155,3		129,4		123,3		168,5		2000 Nov.	120,5	119,7	117,8	120,3	145,1	149,8	130,0	131,2	126,3	125,1	174,8	171,8	2000 Dez.	119,6		119,8		149,0		134,1		125,7		172,0		2001 Jan.	117,8		118,3		140,5		130,2		123,4		175,5		2001 Febr.	115,5	114,9	113,2	113,2	137,5	140,8	127,5	128,3	123,6	123,1	180,7	175,2	2001 März	111,5		108,1		144,3		127,3		122,2		169,5		2001 April p)	116,0		112,0		129,3		123,6		115,3		170,4																																																																																																																																																																																																																																																								
2000 Juli	118,9		121,6		146,7		127,0		123,8		168,0		2000 Aug.	120,1	120,7	122,7	122,0	159,8	153,8	137,0	131,6	128,6	123,8	169,2	169,9	2000 Sept.	123,2		121,7		154,8		130,8		119,1		172,4		2000 Okt.	121,9		125,8		157,6		128,8		123,5		169,9		2000 Nov.	123,2	122,3	121,0	123,2	148,0	152,3	130,1	130,9	126,3	125,2	176,8	173,8	2000 Dez.	121,8		122,9		151,3		133,9		125,9		174,6		2001 Jan.	120,5		121,2		143,4		130,7		123,9		178,4		2001 Febr.	117,6	117,3	117,0	116,6	143,0	144,2	133,5	130,6	124,3	123,6	183,7	178,3	2001 März	113,7		111,7		146,2		127,7		122,7		172,9		2001 April p)	118,3		114,4		132,6		124,5		116,6		173,0		Westdeutschland																								1998 Dez.	97,3		89,8		103,7		99,9		111,5		141,3		1999 Jan.	98,1		93,6		107,9		105,0		102,3		136,2		1999 Febr.	97,3	97,7	89,0	91,7	111,8	110,6	110,1	108,1	101,2	101,2	136,1	137,3	1999 März	97,6		92,4		112,1		109,2		100,1		139,5		1999 April	101,1		92,3		108,4		108,0		101,8		138,6		1999 Mai	99,5	100,3	94,6	94,4	117,4	116,3	115,6	111,4	103,5	103,0	139,4	140,8	1999 Juni	100,2		96,4		123,0		110,6		103,8		144,3		1999 Juli 1)	103,8		99,3		124,3		115,4		102,7		144,3		1999 Aug. 1)	103,7	103,8	104,1	103,4	128,0	125,4	118,7	114,7	106,2	105,6	156,0	149,4	1999 Sept. 1)	104,0		106,8		123,9		110,1		107,9		148,0		1999 Okt.	107,5		107,3		127,0		118,6		107,6		149,5		1999 Nov.	114,5	109,7	114,0	111,9	128,1	128,1	114,6	116,2	111,6	109,5	150,5	150,3	1999 Dez.	107,2		114,4		129,2		115,3		109,4		151,0		2000 Jan.	105,4		110,3		128,4		115,6		112,9		149,3		2000 Febr.	110,4	109,3	114,1	112,9	133,2	133,6	116,9	119,5	121,9	117,7	159,2	154,0	2000 März	112,1		114,4		139,1		126,1		118,3		153,5		2000 April	111,8		114,8		141,7		120,8		117,0		157,4		2000 Mai	113,8	113,7	119,9	116,2	145,7	146,0	130,2	127,1	126,4	120,5	163,0	159,8	2000 Juni	115,6		113,9		150,5		130,4		118,0		159,1		2000 Juli	116,8		118,6		143,8		125,6		123,8		165,0		2000 Aug.	117,3	118,3	120,1	119,3	156,8	151,2	137,7	131,6	128,5	123,7	169,7	168,8	2000 Sept.	120,7		119,2		153,1		131,4		118,8		171,6		2000 Okt.	118,9		123,4		155,3		129,4		123,3		168,5		2000 Nov.	120,5	119,7	117,8	120,3	145,1	149,8	130,0	131,2	126,3	125,1	174,8	171,8	2000 Dez.	119,6		119,8		149,0		134,1		125,7		172,0		2001 Jan.	117,8		118,3		140,5		130,2		123,4		175,5		2001 Febr.	115,5	114,9	113,2	113,2	137,5	140,8	127,5	128,3	123,6	123,1	180,7	175,2	2001 März	111,5		108,1		144,3		127,3		122,2		169,5		2001 April p)	116,0		112,0		129,3		123,6		115,3		170,4																																																																																																																																																																																																																																																																					
2000 Aug.	120,1	120,7	122,7	122,0	159,8	153,8	137,0	131,6	128,6	123,8	169,2	169,9	2000 Sept.	123,2		121,7		154,8		130,8		119,1		172,4		2000 Okt.	121,9		125,8		157,6		128,8		123,5		169,9		2000 Nov.	123,2	122,3	121,0	123,2	148,0	152,3	130,1	130,9	126,3	125,2	176,8	173,8	2000 Dez.	121,8		122,9		151,3		133,9		125,9		174,6		2001 Jan.	120,5		121,2		143,4		130,7		123,9		178,4		2001 Febr.	117,6	117,3	117,0	116,6	143,0	144,2	133,5	130,6	124,3	123,6	183,7	178,3	2001 März	113,7		111,7		146,2		127,7		122,7		172,9		2001 April p)	118,3		114,4		132,6		124,5		116,6		173,0		Westdeutschland																								1998 Dez.	97,3		89,8		103,7		99,9		111,5		141,3		1999 Jan.	98,1		93,6		107,9		105,0		102,3		136,2		1999 Febr.	97,3	97,7	89,0	91,7	111,8	110,6	110,1	108,1	101,2	101,2	136,1	137,3	1999 März	97,6		92,4		112,1		109,2		100,1		139,5		1999 April	101,1		92,3		108,4		108,0		101,8		138,6		1999 Mai	99,5	100,3	94,6	94,4	117,4	116,3	115,6	111,4	103,5	103,0	139,4	140,8	1999 Juni	100,2		96,4		123,0		110,6		103,8		144,3		1999 Juli 1)	103,8		99,3		124,3		115,4		102,7		144,3		1999 Aug. 1)	103,7	103,8	104,1	103,4	128,0	125,4	118,7	114,7	106,2	105,6	156,0	149,4	1999 Sept. 1)	104,0		106,8		123,9		110,1		107,9		148,0		1999 Okt.	107,5		107,3		127,0		118,6		107,6		149,5		1999 Nov.	114,5	109,7	114,0	111,9	128,1	128,1	114,6	116,2	111,6	109,5	150,5	150,3	1999 Dez.	107,2		114,4		129,2		115,3		109,4		151,0		2000 Jan.	105,4		110,3		128,4		115,6		112,9		149,3		2000 Febr.	110,4	109,3	114,1	112,9	133,2	133,6	116,9	119,5	121,9	117,7	159,2	154,0	2000 März	112,1		114,4		139,1		126,1		118,3		153,5		2000 April	111,8		114,8		141,7		120,8		117,0		157,4		2000 Mai	113,8	113,7	119,9	116,2	145,7	146,0	130,2	127,1	126,4	120,5	163,0	159,8	2000 Juni	115,6		113,9		150,5		130,4		118,0		159,1		2000 Juli	116,8		118,6		143,8		125,6		123,8		165,0		2000 Aug.	117,3	118,3	120,1	119,3	156,8	151,2	137,7	131,6	128,5	123,7	169,7	168,8	2000 Sept.	120,7		119,2		153,1		131,4		118,8		171,6		2000 Okt.	118,9		123,4		155,3		129,4		123,3		168,5		2000 Nov.	120,5	119,7	117,8	120,3	145,1	149,8	130,0	131,2	126,3	125,1	174,8	171,8	2000 Dez.	119,6		119,8		149,0		134,1		125,7		172,0		2001 Jan.	117,8		118,3		140,5		130,2		123,4		175,5		2001 Febr.	115,5	114,9	113,2	113,2	137,5	140,8	127,5	128,3	123,6	123,1	180,7	175,2	2001 März	111,5		108,1		144,3		127,3		122,2		169,5		2001 April p)	116,0		112,0		129,3		123,6		115,3		170,4																																																																																																																																																																																																																																																																																		
2000 Sept.	123,2		121,7		154,8		130,8		119,1		172,4		2000 Okt.	121,9		125,8		157,6		128,8		123,5		169,9		2000 Nov.	123,2	122,3	121,0	123,2	148,0	152,3	130,1	130,9	126,3	125,2	176,8	173,8	2000 Dez.	121,8		122,9		151,3		133,9		125,9		174,6		2001 Jan.	120,5		121,2		143,4		130,7		123,9		178,4		2001 Febr.	117,6	117,3	117,0	116,6	143,0	144,2	133,5	130,6	124,3	123,6	183,7	178,3	2001 März	113,7		111,7		146,2		127,7		122,7		172,9		2001 April p)	118,3		114,4		132,6		124,5		116,6		173,0		Westdeutschland																								1998 Dez.	97,3		89,8		103,7		99,9		111,5		141,3		1999 Jan.	98,1		93,6		107,9		105,0		102,3		136,2		1999 Febr.	97,3	97,7	89,0	91,7	111,8	110,6	110,1	108,1	101,2	101,2	136,1	137,3	1999 März	97,6		92,4		112,1		109,2		100,1		139,5		1999 April	101,1		92,3		108,4		108,0		101,8		138,6		1999 Mai	99,5	100,3	94,6	94,4	117,4	116,3	115,6	111,4	103,5	103,0	139,4	140,8	1999 Juni	100,2		96,4		123,0		110,6		103,8		144,3		1999 Juli 1)	103,8		99,3		124,3		115,4		102,7		144,3		1999 Aug. 1)	103,7	103,8	104,1	103,4	128,0	125,4	118,7	114,7	106,2	105,6	156,0	149,4	1999 Sept. 1)	104,0		106,8		123,9		110,1		107,9		148,0		1999 Okt.	107,5		107,3		127,0		118,6		107,6		149,5		1999 Nov.	114,5	109,7	114,0	111,9	128,1	128,1	114,6	116,2	111,6	109,5	150,5	150,3	1999 Dez.	107,2		114,4		129,2		115,3		109,4		151,0		2000 Jan.	105,4		110,3		128,4		115,6		112,9		149,3		2000 Febr.	110,4	109,3	114,1	112,9	133,2	133,6	116,9	119,5	121,9	117,7	159,2	154,0	2000 März	112,1		114,4		139,1		126,1		118,3		153,5		2000 April	111,8		114,8		141,7		120,8		117,0		157,4		2000 Mai	113,8	113,7	119,9	116,2	145,7	146,0	130,2	127,1	126,4	120,5	163,0	159,8	2000 Juni	115,6		113,9		150,5		130,4		118,0		159,1		2000 Juli	116,8		118,6		143,8		125,6		123,8		165,0		2000 Aug.	117,3	118,3	120,1	119,3	156,8	151,2	137,7	131,6	128,5	123,7	169,7	168,8	2000 Sept.	120,7		119,2		153,1		131,4		118,8		171,6		2000 Okt.	118,9		123,4		155,3		129,4		123,3		168,5		2000 Nov.	120,5	119,7	117,8	120,3	145,1	149,8	130,0	131,2	126,3	125,1	174,8	171,8	2000 Dez.	119,6		119,8		149,0		134,1		125,7		172,0		2001 Jan.	117,8		118,3		140,5		130,2		123,4		175,5		2001 Febr.	115,5	114,9	113,2	113,2	137,5	140,8	127,5	128,3	123,6	123,1	180,7	175,2	2001 März	111,5		108,1		144,3		127,3		122,2		169,5		2001 April p)	116,0		112,0		129,3		123,6		115,3		170,4																																																																																																																																																																																																																																																																																															
2000 Okt.	121,9		125,8		157,6		128,8		123,5		169,9		2000 Nov.	123,2	122,3	121,0	123,2	148,0	152,3	130,1	130,9	126,3	125,2	176,8	173,8	2000 Dez.	121,8		122,9		151,3		133,9		125,9		174,6		2001 Jan.	120,5		121,2		143,4		130,7		123,9		178,4		2001 Febr.	117,6	117,3	117,0	116,6	143,0	144,2	133,5	130,6	124,3	123,6	183,7	178,3	2001 März	113,7		111,7		146,2		127,7		122,7		172,9		2001 April p)	118,3		114,4		132,6		124,5		116,6		173,0		Westdeutschland																								1998 Dez.	97,3		89,8		103,7		99,9		111,5		141,3		1999 Jan.	98,1		93,6		107,9		105,0		102,3		136,2		1999 Febr.	97,3	97,7	89,0	91,7	111,8	110,6	110,1	108,1	101,2	101,2	136,1	137,3	1999 März	97,6		92,4		112,1		109,2		100,1		139,5		1999 April	101,1		92,3		108,4		108,0		101,8		138,6		1999 Mai	99,5	100,3	94,6	94,4	117,4	116,3	115,6	111,4	103,5	103,0	139,4	140,8	1999 Juni	100,2		96,4		123,0		110,6		103,8		144,3		1999 Juli 1)	103,8		99,3		124,3		115,4		102,7		144,3		1999 Aug. 1)	103,7	103,8	104,1	103,4	128,0	125,4	118,7	114,7	106,2	105,6	156,0	149,4	1999 Sept. 1)	104,0		106,8		123,9		110,1		107,9		148,0		1999 Okt.	107,5		107,3		127,0		118,6		107,6		149,5		1999 Nov.	114,5	109,7	114,0	111,9	128,1	128,1	114,6	116,2	111,6	109,5	150,5	150,3	1999 Dez.	107,2		114,4		129,2		115,3		109,4		151,0		2000 Jan.	105,4		110,3		128,4		115,6		112,9		149,3		2000 Febr.	110,4	109,3	114,1	112,9	133,2	133,6	116,9	119,5	121,9	117,7	159,2	154,0	2000 März	112,1		114,4		139,1		126,1		118,3		153,5		2000 April	111,8		114,8		141,7		120,8		117,0		157,4		2000 Mai	113,8	113,7	119,9	116,2	145,7	146,0	130,2	127,1	126,4	120,5	163,0	159,8	2000 Juni	115,6		113,9		150,5		130,4		118,0		159,1		2000 Juli	116,8		118,6		143,8		125,6		123,8		165,0		2000 Aug.	117,3	118,3	120,1	119,3	156,8	151,2	137,7	131,6	128,5	123,7	169,7	168,8	2000 Sept.	120,7		119,2		153,1		131,4		118,8		171,6		2000 Okt.	118,9		123,4		155,3		129,4		123,3		168,5		2000 Nov.	120,5	119,7	117,8	120,3	145,1	149,8	130,0	131,2	126,3	125,1	174,8	171,8	2000 Dez.	119,6		119,8		149,0		134,1		125,7		172,0		2001 Jan.	117,8		118,3		140,5		130,2		123,4		175,5		2001 Febr.	115,5	114,9	113,2	113,2	137,5	140,8	127,5	128,3	123,6	123,1	180,7	175,2	2001 März	111,5		108,1		144,3		127,3		122,2		169,5		2001 April p)	116,0		112,0		129,3		123,6		115,3		170,4																																																																																																																																																																																																																																																																																																												
2000 Nov.	123,2	122,3	121,0	123,2	148,0	152,3	130,1	130,9	126,3	125,2	176,8	173,8	2000 Dez.	121,8		122,9		151,3		133,9		125,9		174,6		2001 Jan.	120,5		121,2		143,4		130,7		123,9		178,4		2001 Febr.	117,6	117,3	117,0	116,6	143,0	144,2	133,5	130,6	124,3	123,6	183,7	178,3	2001 März	113,7		111,7		146,2		127,7		122,7		172,9		2001 April p)	118,3		114,4		132,6		124,5		116,6		173,0		Westdeutschland																								1998 Dez.	97,3		89,8		103,7		99,9		111,5		141,3		1999 Jan.	98,1		93,6		107,9		105,0		102,3		136,2		1999 Febr.	97,3	97,7	89,0	91,7	111,8	110,6	110,1	108,1	101,2	101,2	136,1	137,3	1999 März	97,6		92,4		112,1		109,2		100,1		139,5		1999 April	101,1		92,3		108,4		108,0		101,8		138,6		1999 Mai	99,5	100,3	94,6	94,4	117,4	116,3	115,6	111,4	103,5	103,0	139,4	140,8	1999 Juni	100,2		96,4		123,0		110,6		103,8		144,3		1999 Juli 1)	103,8		99,3		124,3		115,4		102,7		144,3		1999 Aug. 1)	103,7	103,8	104,1	103,4	128,0	125,4	118,7	114,7	106,2	105,6	156,0	149,4	1999 Sept. 1)	104,0		106,8		123,9		110,1		107,9		148,0		1999 Okt.	107,5		107,3		127,0		118,6		107,6		149,5		1999 Nov.	114,5	109,7	114,0	111,9	128,1	128,1	114,6	116,2	111,6	109,5	150,5	150,3	1999 Dez.	107,2		114,4		129,2		115,3		109,4		151,0		2000 Jan.	105,4		110,3		128,4		115,6		112,9		149,3		2000 Febr.	110,4	109,3	114,1	112,9	133,2	133,6	116,9	119,5	121,9	117,7	159,2	154,0	2000 März	112,1		114,4		139,1		126,1		118,3		153,5		2000 April	111,8		114,8		141,7		120,8		117,0		157,4		2000 Mai	113,8	113,7	119,9	116,2	145,7	146,0	130,2	127,1	126,4	120,5	163,0	159,8	2000 Juni	115,6		113,9		150,5		130,4		118,0		159,1		2000 Juli	116,8		118,6		143,8		125,6		123,8		165,0		2000 Aug.	117,3	118,3	120,1	119,3	156,8	151,2	137,7	131,6	128,5	123,7	169,7	168,8	2000 Sept.	120,7		119,2		153,1		131,4		118,8		171,6		2000 Okt.	118,9		123,4		155,3		129,4		123,3		168,5		2000 Nov.	120,5	119,7	117,8	120,3	145,1	149,8	130,0	131,2	126,3	125,1	174,8	171,8	2000 Dez.	119,6		119,8		149,0		134,1		125,7		172,0		2001 Jan.	117,8		118,3		140,5		130,2		123,4		175,5		2001 Febr.	115,5	114,9	113,2	113,2	137,5	140,8	127,5	128,3	123,6	123,1	180,7	175,2	2001 März	111,5		108,1		144,3		127,3		122,2		169,5		2001 April p)	116,0		112,0		129,3		123,6		115,3		170,4																																																																																																																																																																																																																																																																																																																									
2000 Dez.	121,8		122,9		151,3		133,9		125,9		174,6		2001 Jan.	120,5		121,2		143,4		130,7		123,9		178,4		2001 Febr.	117,6	117,3	117,0	116,6	143,0	144,2	133,5	130,6	124,3	123,6	183,7	178,3	2001 März	113,7		111,7		146,2		127,7		122,7		172,9		2001 April p)	118,3		114,4		132,6		124,5		116,6		173,0		Westdeutschland																								1998 Dez.	97,3		89,8		103,7		99,9		111,5		141,3		1999 Jan.	98,1		93,6		107,9		105,0		102,3		136,2		1999 Febr.	97,3	97,7	89,0	91,7	111,8	110,6	110,1	108,1	101,2	101,2	136,1	137,3	1999 März	97,6		92,4		112,1		109,2		100,1		139,5		1999 April	101,1		92,3		108,4		108,0		101,8		138,6		1999 Mai	99,5	100,3	94,6	94,4	117,4	116,3	115,6	111,4	103,5	103,0	139,4	140,8	1999 Juni	100,2		96,4		123,0		110,6		103,8		144,3		1999 Juli 1)	103,8		99,3		124,3		115,4		102,7		144,3		1999 Aug. 1)	103,7	103,8	104,1	103,4	128,0	125,4	118,7	114,7	106,2	105,6	156,0	149,4	1999 Sept. 1)	104,0		106,8		123,9		110,1		107,9		148,0		1999 Okt.	107,5		107,3		127,0		118,6		107,6		149,5		1999 Nov.	114,5	109,7	114,0	111,9	128,1	128,1	114,6	116,2	111,6	109,5	150,5	150,3	1999 Dez.	107,2		114,4		129,2		115,3		109,4		151,0		2000 Jan.	105,4		110,3		128,4		115,6		112,9		149,3		2000 Febr.	110,4	109,3	114,1	112,9	133,2	133,6	116,9	119,5	121,9	117,7	159,2	154,0	2000 März	112,1		114,4		139,1		126,1		118,3		153,5		2000 April	111,8		114,8		141,7		120,8		117,0		157,4		2000 Mai	113,8	113,7	119,9	116,2	145,7	146,0	130,2	127,1	126,4	120,5	163,0	159,8	2000 Juni	115,6		113,9		150,5		130,4		118,0		159,1		2000 Juli	116,8		118,6		143,8		125,6		123,8		165,0		2000 Aug.	117,3	118,3	120,1	119,3	156,8	151,2	137,7	131,6	128,5	123,7	169,7	168,8	2000 Sept.	120,7		119,2		153,1		131,4		118,8		171,6		2000 Okt.	118,9		123,4		155,3		129,4		123,3		168,5		2000 Nov.	120,5	119,7	117,8	120,3	145,1	149,8	130,0	131,2	126,3	125,1	174,8	171,8	2000 Dez.	119,6		119,8		149,0		134,1		125,7		172,0		2001 Jan.	117,8		118,3		140,5		130,2		123,4		175,5		2001 Febr.	115,5	114,9	113,2	113,2	137,5	140,8	127,5	128,3	123,6	123,1	180,7	175,2	2001 März	111,5		108,1		144,3		127,3		122,2		169,5		2001 April p)	116,0		112,0		129,3		123,6		115,3		170,4																																																																																																																																																																																																																																																																																																																																						
2001 Jan.	120,5		121,2		143,4		130,7		123,9		178,4		2001 Febr.	117,6	117,3	117,0	116,6	143,0	144,2	133,5	130,6	124,3	123,6	183,7	178,3	2001 März	113,7		111,7		146,2		127,7		122,7		172,9		2001 April p)	118,3		114,4		132,6		124,5		116,6		173,0		Westdeutschland																								1998 Dez.	97,3		89,8		103,7		99,9		111,5		141,3		1999 Jan.	98,1		93,6		107,9		105,0		102,3		136,2		1999 Febr.	97,3	97,7	89,0	91,7	111,8	110,6	110,1	108,1	101,2	101,2	136,1	137,3	1999 März	97,6		92,4		112,1		109,2		100,1		139,5		1999 April	101,1		92,3		108,4		108,0		101,8		138,6		1999 Mai	99,5	100,3	94,6	94,4	117,4	116,3	115,6	111,4	103,5	103,0	139,4	140,8	1999 Juni	100,2		96,4		123,0		110,6		103,8		144,3		1999 Juli 1)	103,8		99,3		124,3		115,4		102,7		144,3		1999 Aug. 1)	103,7	103,8	104,1	103,4	128,0	125,4	118,7	114,7	106,2	105,6	156,0	149,4	1999 Sept. 1)	104,0		106,8		123,9		110,1		107,9		148,0		1999 Okt.	107,5		107,3		127,0		118,6		107,6		149,5		1999 Nov.	114,5	109,7	114,0	111,9	128,1	128,1	114,6	116,2	111,6	109,5	150,5	150,3	1999 Dez.	107,2		114,4		129,2		115,3		109,4		151,0		2000 Jan.	105,4		110,3		128,4		115,6		112,9		149,3		2000 Febr.	110,4	109,3	114,1	112,9	133,2	133,6	116,9	119,5	121,9	117,7	159,2	154,0	2000 März	112,1		114,4		139,1		126,1		118,3		153,5		2000 April	111,8		114,8		141,7		120,8		117,0		157,4		2000 Mai	113,8	113,7	119,9	116,2	145,7	146,0	130,2	127,1	126,4	120,5	163,0	159,8	2000 Juni	115,6		113,9		150,5		130,4		118,0		159,1		2000 Juli	116,8		118,6		143,8		125,6		123,8		165,0		2000 Aug.	117,3	118,3	120,1	119,3	156,8	151,2	137,7	131,6	128,5	123,7	169,7	168,8	2000 Sept.	120,7		119,2		153,1		131,4		118,8		171,6		2000 Okt.	118,9		123,4		155,3		129,4		123,3		168,5		2000 Nov.	120,5	119,7	117,8	120,3	145,1	149,8	130,0	131,2	126,3	125,1	174,8	171,8	2000 Dez.	119,6		119,8		149,0		134,1		125,7		172,0		2001 Jan.	117,8		118,3		140,5		130,2		123,4		175,5		2001 Febr.	115,5	114,9	113,2	113,2	137,5	140,8	127,5	128,3	123,6	123,1	180,7	175,2	2001 März	111,5		108,1		144,3		127,3		122,2		169,5		2001 April p)	116,0		112,0		129,3		123,6		115,3		170,4																																																																																																																																																																																																																																																																																																																																																			
2001 Febr.	117,6	117,3	117,0	116,6	143,0	144,2	133,5	130,6	124,3	123,6	183,7	178,3	2001 März	113,7		111,7		146,2		127,7		122,7		172,9		2001 April p)	118,3		114,4		132,6		124,5		116,6		173,0		Westdeutschland																								1998 Dez.	97,3		89,8		103,7		99,9		111,5		141,3		1999 Jan.	98,1		93,6		107,9		105,0		102,3		136,2		1999 Febr.	97,3	97,7	89,0	91,7	111,8	110,6	110,1	108,1	101,2	101,2	136,1	137,3	1999 März	97,6		92,4		112,1		109,2		100,1		139,5		1999 April	101,1		92,3		108,4		108,0		101,8		138,6		1999 Mai	99,5	100,3	94,6	94,4	117,4	116,3	115,6	111,4	103,5	103,0	139,4	140,8	1999 Juni	100,2		96,4		123,0		110,6		103,8		144,3		1999 Juli 1)	103,8		99,3		124,3		115,4		102,7		144,3		1999 Aug. 1)	103,7	103,8	104,1	103,4	128,0	125,4	118,7	114,7	106,2	105,6	156,0	149,4	1999 Sept. 1)	104,0		106,8		123,9		110,1		107,9		148,0		1999 Okt.	107,5		107,3		127,0		118,6		107,6		149,5		1999 Nov.	114,5	109,7	114,0	111,9	128,1	128,1	114,6	116,2	111,6	109,5	150,5	150,3	1999 Dez.	107,2		114,4		129,2		115,3		109,4		151,0		2000 Jan.	105,4		110,3		128,4		115,6		112,9		149,3		2000 Febr.	110,4	109,3	114,1	112,9	133,2	133,6	116,9	119,5	121,9	117,7	159,2	154,0	2000 März	112,1		114,4		139,1		126,1		118,3		153,5		2000 April	111,8		114,8		141,7		120,8		117,0		157,4		2000 Mai	113,8	113,7	119,9	116,2	145,7	146,0	130,2	127,1	126,4	120,5	163,0	159,8	2000 Juni	115,6		113,9		150,5		130,4		118,0		159,1		2000 Juli	116,8		118,6		143,8		125,6		123,8		165,0		2000 Aug.	117,3	118,3	120,1	119,3	156,8	151,2	137,7	131,6	128,5	123,7	169,7	168,8	2000 Sept.	120,7		119,2		153,1		131,4		118,8		171,6		2000 Okt.	118,9		123,4		155,3		129,4		123,3		168,5		2000 Nov.	120,5	119,7	117,8	120,3	145,1	149,8	130,0	131,2	126,3	125,1	174,8	171,8	2000 Dez.	119,6		119,8		149,0		134,1		125,7		172,0		2001 Jan.	117,8		118,3		140,5		130,2		123,4		175,5		2001 Febr.	115,5	114,9	113,2	113,2	137,5	140,8	127,5	128,3	123,6	123,1	180,7	175,2	2001 März	111,5		108,1		144,3		127,3		122,2		169,5		2001 April p)	116,0		112,0		129,3		123,6		115,3		170,4																																																																																																																																																																																																																																																																																																																																																																
2001 März	113,7		111,7		146,2		127,7		122,7		172,9		2001 April p)	118,3		114,4		132,6		124,5		116,6		173,0		Westdeutschland																								1998 Dez.	97,3		89,8		103,7		99,9		111,5		141,3		1999 Jan.	98,1		93,6		107,9		105,0		102,3		136,2		1999 Febr.	97,3	97,7	89,0	91,7	111,8	110,6	110,1	108,1	101,2	101,2	136,1	137,3	1999 März	97,6		92,4		112,1		109,2		100,1		139,5		1999 April	101,1		92,3		108,4		108,0		101,8		138,6		1999 Mai	99,5	100,3	94,6	94,4	117,4	116,3	115,6	111,4	103,5	103,0	139,4	140,8	1999 Juni	100,2		96,4		123,0		110,6		103,8		144,3		1999 Juli 1)	103,8		99,3		124,3		115,4		102,7		144,3		1999 Aug. 1)	103,7	103,8	104,1	103,4	128,0	125,4	118,7	114,7	106,2	105,6	156,0	149,4	1999 Sept. 1)	104,0		106,8		123,9		110,1		107,9		148,0		1999 Okt.	107,5		107,3		127,0		118,6		107,6		149,5		1999 Nov.	114,5	109,7	114,0	111,9	128,1	128,1	114,6	116,2	111,6	109,5	150,5	150,3	1999 Dez.	107,2		114,4		129,2		115,3		109,4		151,0		2000 Jan.	105,4		110,3		128,4		115,6		112,9		149,3		2000 Febr.	110,4	109,3	114,1	112,9	133,2	133,6	116,9	119,5	121,9	117,7	159,2	154,0	2000 März	112,1		114,4		139,1		126,1		118,3		153,5		2000 April	111,8		114,8		141,7		120,8		117,0		157,4		2000 Mai	113,8	113,7	119,9	116,2	145,7	146,0	130,2	127,1	126,4	120,5	163,0	159,8	2000 Juni	115,6		113,9		150,5		130,4		118,0		159,1		2000 Juli	116,8		118,6		143,8		125,6		123,8		165,0		2000 Aug.	117,3	118,3	120,1	119,3	156,8	151,2	137,7	131,6	128,5	123,7	169,7	168,8	2000 Sept.	120,7		119,2		153,1		131,4		118,8		171,6		2000 Okt.	118,9		123,4		155,3		129,4		123,3		168,5		2000 Nov.	120,5	119,7	117,8	120,3	145,1	149,8	130,0	131,2	126,3	125,1	174,8	171,8	2000 Dez.	119,6		119,8		149,0		134,1		125,7		172,0		2001 Jan.	117,8		118,3		140,5		130,2		123,4		175,5		2001 Febr.	115,5	114,9	113,2	113,2	137,5	140,8	127,5	128,3	123,6	123,1	180,7	175,2	2001 März	111,5		108,1		144,3		127,3		122,2		169,5		2001 April p)	116,0		112,0		129,3		123,6		115,3		170,4																																																																																																																																																																																																																																																																																																																																																																													
2001 April p)	118,3		114,4		132,6		124,5		116,6		173,0		Westdeutschland																								1998 Dez.	97,3		89,8		103,7		99,9		111,5		141,3		1999 Jan.	98,1		93,6		107,9		105,0		102,3		136,2		1999 Febr.	97,3	97,7	89,0	91,7	111,8	110,6	110,1	108,1	101,2	101,2	136,1	137,3	1999 März	97,6		92,4		112,1		109,2		100,1		139,5		1999 April	101,1		92,3		108,4		108,0		101,8		138,6		1999 Mai	99,5	100,3	94,6	94,4	117,4	116,3	115,6	111,4	103,5	103,0	139,4	140,8	1999 Juni	100,2		96,4		123,0		110,6		103,8		144,3		1999 Juli 1)	103,8		99,3		124,3		115,4		102,7		144,3		1999 Aug. 1)	103,7	103,8	104,1	103,4	128,0	125,4	118,7	114,7	106,2	105,6	156,0	149,4	1999 Sept. 1)	104,0		106,8		123,9		110,1		107,9		148,0		1999 Okt.	107,5		107,3		127,0		118,6		107,6		149,5		1999 Nov.	114,5	109,7	114,0	111,9	128,1	128,1	114,6	116,2	111,6	109,5	150,5	150,3	1999 Dez.	107,2		114,4		129,2		115,3		109,4		151,0		2000 Jan.	105,4		110,3		128,4		115,6		112,9		149,3		2000 Febr.	110,4	109,3	114,1	112,9	133,2	133,6	116,9	119,5	121,9	117,7	159,2	154,0	2000 März	112,1		114,4		139,1		126,1		118,3		153,5		2000 April	111,8		114,8		141,7		120,8		117,0		157,4		2000 Mai	113,8	113,7	119,9	116,2	145,7	146,0	130,2	127,1	126,4	120,5	163,0	159,8	2000 Juni	115,6		113,9		150,5		130,4		118,0		159,1		2000 Juli	116,8		118,6		143,8		125,6		123,8		165,0		2000 Aug.	117,3	118,3	120,1	119,3	156,8	151,2	137,7	131,6	128,5	123,7	169,7	168,8	2000 Sept.	120,7		119,2		153,1		131,4		118,8		171,6		2000 Okt.	118,9		123,4		155,3		129,4		123,3		168,5		2000 Nov.	120,5	119,7	117,8	120,3	145,1	149,8	130,0	131,2	126,3	125,1	174,8	171,8	2000 Dez.	119,6		119,8		149,0		134,1		125,7		172,0		2001 Jan.	117,8		118,3		140,5		130,2		123,4		175,5		2001 Febr.	115,5	114,9	113,2	113,2	137,5	140,8	127,5	128,3	123,6	123,1	180,7	175,2	2001 März	111,5		108,1		144,3		127,3		122,2		169,5		2001 April p)	116,0		112,0		129,3		123,6		115,3		170,4																																																																																																																																																																																																																																																																																																																																																																																										
Westdeutschland																																																																																																																																																																																																																																																																																																																																																																																																																																																																																																																																																																																																																																																																																																																																																																																																																						
1998 Dez.	97,3		89,8		103,7		99,9		111,5		141,3		1999 Jan.	98,1		93,6		107,9		105,0		102,3		136,2		1999 Febr.	97,3	97,7	89,0	91,7	111,8	110,6	110,1	108,1	101,2	101,2	136,1	137,3	1999 März	97,6		92,4		112,1		109,2		100,1		139,5		1999 April	101,1		92,3		108,4		108,0		101,8		138,6		1999 Mai	99,5	100,3	94,6	94,4	117,4	116,3	115,6	111,4	103,5	103,0	139,4	140,8	1999 Juni	100,2		96,4		123,0		110,6		103,8		144,3		1999 Juli 1)	103,8		99,3		124,3		115,4		102,7		144,3		1999 Aug. 1)	103,7	103,8	104,1	103,4	128,0	125,4	118,7	114,7	106,2	105,6	156,0	149,4	1999 Sept. 1)	104,0		106,8		123,9		110,1		107,9		148,0		1999 Okt.	107,5		107,3		127,0		118,6		107,6		149,5		1999 Nov.	114,5	109,7	114,0	111,9	128,1	128,1	114,6	116,2	111,6	109,5	150,5	150,3	1999 Dez.	107,2		114,4		129,2		115,3		109,4		151,0		2000 Jan.	105,4		110,3		128,4		115,6		112,9		149,3		2000 Febr.	110,4	109,3	114,1	112,9	133,2	133,6	116,9	119,5	121,9	117,7	159,2	154,0	2000 März	112,1		114,4		139,1		126,1		118,3		153,5		2000 April	111,8		114,8		141,7		120,8		117,0		157,4		2000 Mai	113,8	113,7	119,9	116,2	145,7	146,0	130,2	127,1	126,4	120,5	163,0	159,8	2000 Juni	115,6		113,9		150,5		130,4		118,0		159,1		2000 Juli	116,8		118,6		143,8		125,6		123,8		165,0		2000 Aug.	117,3	118,3	120,1	119,3	156,8	151,2	137,7	131,6	128,5	123,7	169,7	168,8	2000 Sept.	120,7		119,2		153,1		131,4		118,8		171,6		2000 Okt.	118,9		123,4		155,3		129,4		123,3		168,5		2000 Nov.	120,5	119,7	117,8	120,3	145,1	149,8	130,0	131,2	126,3	125,1	174,8	171,8	2000 Dez.	119,6		119,8		149,0		134,1		125,7		172,0		2001 Jan.	117,8		118,3		140,5		130,2		123,4		175,5		2001 Febr.	115,5	114,9	113,2	113,2	137,5	140,8	127,5	128,3	123,6	123,1	180,7	175,2	2001 März	111,5		108,1		144,3		127,3		122,2		169,5		2001 April p)	116,0		112,0		129,3		123,6		115,3		170,4																																																																																																																																																																																																																																																																																																																																																																																																																															
1999 Jan.	98,1		93,6		107,9		105,0		102,3		136,2		1999 Febr.	97,3	97,7	89,0	91,7	111,8	110,6	110,1	108,1	101,2	101,2	136,1	137,3	1999 März	97,6		92,4		112,1		109,2		100,1		139,5		1999 April	101,1		92,3		108,4		108,0		101,8		138,6		1999 Mai	99,5	100,3	94,6	94,4	117,4	116,3	115,6	111,4	103,5	103,0	139,4	140,8	1999 Juni	100,2		96,4		123,0		110,6		103,8		144,3		1999 Juli 1)	103,8		99,3		124,3		115,4		102,7		144,3		1999 Aug. 1)	103,7	103,8	104,1	103,4	128,0	125,4	118,7	114,7	106,2	105,6	156,0	149,4	1999 Sept. 1)	104,0		106,8		123,9		110,1		107,9		148,0		1999 Okt.	107,5		107,3		127,0		118,6		107,6		149,5		1999 Nov.	114,5	109,7	114,0	111,9	128,1	128,1	114,6	116,2	111,6	109,5	150,5	150,3	1999 Dez.	107,2		114,4		129,2		115,3		109,4		151,0		2000 Jan.	105,4		110,3		128,4		115,6		112,9		149,3		2000 Febr.	110,4	109,3	114,1	112,9	133,2	133,6	116,9	119,5	121,9	117,7	159,2	154,0	2000 März	112,1		114,4		139,1		126,1		118,3		153,5		2000 April	111,8		114,8		141,7		120,8		117,0		157,4		2000 Mai	113,8	113,7	119,9	116,2	145,7	146,0	130,2	127,1	126,4	120,5	163,0	159,8	2000 Juni	115,6		113,9		150,5		130,4		118,0		159,1		2000 Juli	116,8		118,6		143,8		125,6		123,8		165,0		2000 Aug.	117,3	118,3	120,1	119,3	156,8	151,2	137,7	131,6	128,5	123,7	169,7	168,8	2000 Sept.	120,7		119,2		153,1		131,4		118,8		171,6		2000 Okt.	118,9		123,4		155,3		129,4		123,3		168,5		2000 Nov.	120,5	119,7	117,8	120,3	145,1	149,8	130,0	131,2	126,3	125,1	174,8	171,8	2000 Dez.	119,6		119,8		149,0		134,1		125,7		172,0		2001 Jan.	117,8		118,3		140,5		130,2		123,4		175,5		2001 Febr.	115,5	114,9	113,2	113,2	137,5	140,8	127,5	128,3	123,6	123,1	180,7	175,2	2001 März	111,5		108,1		144,3		127,3		122,2		169,5		2001 April p)	116,0		112,0		129,3		123,6		115,3		170,4																																																																																																																																																																																																																																																																																																																																																																																																																																												
1999 Febr.	97,3	97,7	89,0	91,7	111,8	110,6	110,1	108,1	101,2	101,2	136,1	137,3	1999 März	97,6		92,4		112,1		109,2		100,1		139,5		1999 April	101,1		92,3		108,4		108,0		101,8		138,6		1999 Mai	99,5	100,3	94,6	94,4	117,4	116,3	115,6	111,4	103,5	103,0	139,4	140,8	1999 Juni	100,2		96,4		123,0		110,6		103,8		144,3		1999 Juli 1)	103,8		99,3		124,3		115,4		102,7		144,3		1999 Aug. 1)	103,7	103,8	104,1	103,4	128,0	125,4	118,7	114,7	106,2	105,6	156,0	149,4	1999 Sept. 1)	104,0		106,8		123,9		110,1		107,9		148,0		1999 Okt.	107,5		107,3		127,0		118,6		107,6		149,5		1999 Nov.	114,5	109,7	114,0	111,9	128,1	128,1	114,6	116,2	111,6	109,5	150,5	150,3	1999 Dez.	107,2		114,4		129,2		115,3		109,4		151,0		2000 Jan.	105,4		110,3		128,4		115,6		112,9		149,3		2000 Febr.	110,4	109,3	114,1	112,9	133,2	133,6	116,9	119,5	121,9	117,7	159,2	154,0	2000 März	112,1		114,4		139,1		126,1		118,3		153,5		2000 April	111,8		114,8		141,7		120,8		117,0		157,4		2000 Mai	113,8	113,7	119,9	116,2	145,7	146,0	130,2	127,1	126,4	120,5	163,0	159,8	2000 Juni	115,6		113,9		150,5		130,4		118,0		159,1		2000 Juli	116,8		118,6		143,8		125,6		123,8		165,0		2000 Aug.	117,3	118,3	120,1	119,3	156,8	151,2	137,7	131,6	128,5	123,7	169,7	168,8	2000 Sept.	120,7		119,2		153,1		131,4		118,8		171,6		2000 Okt.	118,9		123,4		155,3		129,4		123,3		168,5		2000 Nov.	120,5	119,7	117,8	120,3	145,1	149,8	130,0	131,2	126,3	125,1	174,8	171,8	2000 Dez.	119,6		119,8		149,0		134,1		125,7		172,0		2001 Jan.	117,8		118,3		140,5		130,2		123,4		175,5		2001 Febr.	115,5	114,9	113,2	113,2	137,5	140,8	127,5	128,3	123,6	123,1	180,7	175,2	2001 März	111,5		108,1		144,3		127,3		122,2		169,5		2001 April p)	116,0		112,0		129,3		123,6		115,3		170,4																																																																																																																																																																																																																																																																																																																																																																																																																																																									
1999 März	97,6		92,4		112,1		109,2		100,1		139,5		1999 April	101,1		92,3		108,4		108,0		101,8		138,6		1999 Mai	99,5	100,3	94,6	94,4	117,4	116,3	115,6	111,4	103,5	103,0	139,4	140,8	1999 Juni	100,2		96,4		123,0		110,6		103,8		144,3		1999 Juli 1)	103,8		99,3		124,3		115,4		102,7		144,3		1999 Aug. 1)	103,7	103,8	104,1	103,4	128,0	125,4	118,7	114,7	106,2	105,6	156,0	149,4	1999 Sept. 1)	104,0		106,8		123,9		110,1		107,9		148,0		1999 Okt.	107,5		107,3		127,0		118,6		107,6		149,5		1999 Nov.	114,5	109,7	114,0	111,9	128,1	128,1	114,6	116,2	111,6	109,5	150,5	150,3	1999 Dez.	107,2		114,4		129,2		115,3		109,4		151,0		2000 Jan.	105,4		110,3		128,4		115,6		112,9		149,3		2000 Febr.	110,4	109,3	114,1	112,9	133,2	133,6	116,9	119,5	121,9	117,7	159,2	154,0	2000 März	112,1		114,4		139,1		126,1		118,3		153,5		2000 April	111,8		114,8		141,7		120,8		117,0		157,4		2000 Mai	113,8	113,7	119,9	116,2	145,7	146,0	130,2	127,1	126,4	120,5	163,0	159,8	2000 Juni	115,6		113,9		150,5		130,4		118,0		159,1		2000 Juli	116,8		118,6		143,8		125,6		123,8		165,0		2000 Aug.	117,3	118,3	120,1	119,3	156,8	151,2	137,7	131,6	128,5	123,7	169,7	168,8	2000 Sept.	120,7		119,2		153,1		131,4		118,8		171,6		2000 Okt.	118,9		123,4		155,3		129,4		123,3		168,5		2000 Nov.	120,5	119,7	117,8	120,3	145,1	149,8	130,0	131,2	126,3	125,1	174,8	171,8	2000 Dez.	119,6		119,8		149,0		134,1		125,7		172,0		2001 Jan.	117,8		118,3		140,5		130,2		123,4		175,5		2001 Febr.	115,5	114,9	113,2	113,2	137,5	140,8	127,5	128,3	123,6	123,1	180,7	175,2	2001 März	111,5		108,1		144,3		127,3		122,2		169,5		2001 April p)	116,0		112,0		129,3		123,6		115,3		170,4																																																																																																																																																																																																																																																																																																																																																																																																																																																																						
1999 April	101,1		92,3		108,4		108,0		101,8		138,6		1999 Mai	99,5	100,3	94,6	94,4	117,4	116,3	115,6	111,4	103,5	103,0	139,4	140,8	1999 Juni	100,2		96,4		123,0		110,6		103,8		144,3		1999 Juli 1)	103,8		99,3		124,3		115,4		102,7		144,3		1999 Aug. 1)	103,7	103,8	104,1	103,4	128,0	125,4	118,7	114,7	106,2	105,6	156,0	149,4	1999 Sept. 1)	104,0		106,8		123,9		110,1		107,9		148,0		1999 Okt.	107,5		107,3		127,0		118,6		107,6		149,5		1999 Nov.	114,5	109,7	114,0	111,9	128,1	128,1	114,6	116,2	111,6	109,5	150,5	150,3	1999 Dez.	107,2		114,4		129,2		115,3		109,4		151,0		2000 Jan.	105,4		110,3		128,4		115,6		112,9		149,3		2000 Febr.	110,4	109,3	114,1	112,9	133,2	133,6	116,9	119,5	121,9	117,7	159,2	154,0	2000 März	112,1		114,4		139,1		126,1		118,3		153,5		2000 April	111,8		114,8		141,7		120,8		117,0		157,4		2000 Mai	113,8	113,7	119,9	116,2	145,7	146,0	130,2	127,1	126,4	120,5	163,0	159,8	2000 Juni	115,6		113,9		150,5		130,4		118,0		159,1		2000 Juli	116,8		118,6		143,8		125,6		123,8		165,0		2000 Aug.	117,3	118,3	120,1	119,3	156,8	151,2	137,7	131,6	128,5	123,7	169,7	168,8	2000 Sept.	120,7		119,2		153,1		131,4		118,8		171,6		2000 Okt.	118,9		123,4		155,3		129,4		123,3		168,5		2000 Nov.	120,5	119,7	117,8	120,3	145,1	149,8	130,0	131,2	126,3	125,1	174,8	171,8	2000 Dez.	119,6		119,8		149,0		134,1		125,7		172,0		2001 Jan.	117,8		118,3		140,5		130,2		123,4		175,5		2001 Febr.	115,5	114,9	113,2	113,2	137,5	140,8	127,5	128,3	123,6	123,1	180,7	175,2	2001 März	111,5		108,1		144,3		127,3		122,2		169,5		2001 April p)	116,0		112,0		129,3		123,6		115,3		170,4																																																																																																																																																																																																																																																																																																																																																																																																																																																																																			
1999 Mai	99,5	100,3	94,6	94,4	117,4	116,3	115,6	111,4	103,5	103,0	139,4	140,8	1999 Juni	100,2		96,4		123,0		110,6		103,8		144,3		1999 Juli 1)	103,8		99,3		124,3		115,4		102,7		144,3		1999 Aug. 1)	103,7	103,8	104,1	103,4	128,0	125,4	118,7	114,7	106,2	105,6	156,0	149,4	1999 Sept. 1)	104,0		106,8		123,9		110,1		107,9		148,0		1999 Okt.	107,5		107,3		127,0		118,6		107,6		149,5		1999 Nov.	114,5	109,7	114,0	111,9	128,1	128,1	114,6	116,2	111,6	109,5	150,5	150,3	1999 Dez.	107,2		114,4		129,2		115,3		109,4		151,0		2000 Jan.	105,4		110,3		128,4		115,6		112,9		149,3		2000 Febr.	110,4	109,3	114,1	112,9	133,2	133,6	116,9	119,5	121,9	117,7	159,2	154,0	2000 März	112,1		114,4		139,1		126,1		118,3		153,5		2000 April	111,8		114,8		141,7		120,8		117,0		157,4		2000 Mai	113,8	113,7	119,9	116,2	145,7	146,0	130,2	127,1	126,4	120,5	163,0	159,8	2000 Juni	115,6		113,9		150,5		130,4		118,0		159,1		2000 Juli	116,8		118,6		143,8		125,6		123,8		165,0		2000 Aug.	117,3	118,3	120,1	119,3	156,8	151,2	137,7	131,6	128,5	123,7	169,7	168,8	2000 Sept.	120,7		119,2		153,1		131,4		118,8		171,6		2000 Okt.	118,9		123,4		155,3		129,4		123,3		168,5		2000 Nov.	120,5	119,7	117,8	120,3	145,1	149,8	130,0	131,2	126,3	125,1	174,8	171,8	2000 Dez.	119,6		119,8		149,0		134,1		125,7		172,0		2001 Jan.	117,8		118,3		140,5		130,2		123,4		175,5		2001 Febr.	115,5	114,9	113,2	113,2	137,5	140,8	127,5	128,3	123,6	123,1	180,7	175,2	2001 März	111,5		108,1		144,3		127,3		122,2		169,5		2001 April p)	116,0		112,0		129,3		123,6		115,3		170,4																																																																																																																																																																																																																																																																																																																																																																																																																																																																																																
1999 Juni	100,2		96,4		123,0		110,6		103,8		144,3		1999 Juli 1)	103,8		99,3		124,3		115,4		102,7		144,3		1999 Aug. 1)	103,7	103,8	104,1	103,4	128,0	125,4	118,7	114,7	106,2	105,6	156,0	149,4	1999 Sept. 1)	104,0		106,8		123,9		110,1		107,9		148,0		1999 Okt.	107,5		107,3		127,0		118,6		107,6		149,5		1999 Nov.	114,5	109,7	114,0	111,9	128,1	128,1	114,6	116,2	111,6	109,5	150,5	150,3	1999 Dez.	107,2		114,4		129,2		115,3		109,4		151,0		2000 Jan.	105,4		110,3		128,4		115,6		112,9		149,3		2000 Febr.	110,4	109,3	114,1	112,9	133,2	133,6	116,9	119,5	121,9	117,7	159,2	154,0	2000 März	112,1		114,4		139,1		126,1		118,3		153,5		2000 April	111,8		114,8		141,7		120,8		117,0		157,4		2000 Mai	113,8	113,7	119,9	116,2	145,7	146,0	130,2	127,1	126,4	120,5	163,0	159,8	2000 Juni	115,6		113,9		150,5		130,4		118,0		159,1		2000 Juli	116,8		118,6		143,8		125,6		123,8		165,0		2000 Aug.	117,3	118,3	120,1	119,3	156,8	151,2	137,7	131,6	128,5	123,7	169,7	168,8	2000 Sept.	120,7		119,2		153,1		131,4		118,8		171,6		2000 Okt.	118,9		123,4		155,3		129,4		123,3		168,5		2000 Nov.	120,5	119,7	117,8	120,3	145,1	149,8	130,0	131,2	126,3	125,1	174,8	171,8	2000 Dez.	119,6		119,8		149,0		134,1		125,7		172,0		2001 Jan.	117,8		118,3		140,5		130,2		123,4		175,5		2001 Febr.	115,5	114,9	113,2	113,2	137,5	140,8	127,5	128,3	123,6	123,1	180,7	175,2	2001 März	111,5		108,1		144,3		127,3		122,2		169,5		2001 April p)	116,0		112,0		129,3		123,6		115,3		170,4																																																																																																																																																																																																																																																																																																																																																																																																																																																																																																													
1999 Juli 1)	103,8		99,3		124,3		115,4		102,7		144,3		1999 Aug. 1)	103,7	103,8	104,1	103,4	128,0	125,4	118,7	114,7	106,2	105,6	156,0	149,4	1999 Sept. 1)	104,0		106,8		123,9		110,1		107,9		148,0		1999 Okt.	107,5		107,3		127,0		118,6		107,6		149,5		1999 Nov.	114,5	109,7	114,0	111,9	128,1	128,1	114,6	116,2	111,6	109,5	150,5	150,3	1999 Dez.	107,2		114,4		129,2		115,3		109,4		151,0		2000 Jan.	105,4		110,3		128,4		115,6		112,9		149,3		2000 Febr.	110,4	109,3	114,1	112,9	133,2	133,6	116,9	119,5	121,9	117,7	159,2	154,0	2000 März	112,1		114,4		139,1		126,1		118,3		153,5		2000 April	111,8		114,8		141,7		120,8		117,0		157,4		2000 Mai	113,8	113,7	119,9	116,2	145,7	146,0	130,2	127,1	126,4	120,5	163,0	159,8	2000 Juni	115,6		113,9		150,5		130,4		118,0		159,1		2000 Juli	116,8		118,6		143,8		125,6		123,8		165,0		2000 Aug.	117,3	118,3	120,1	119,3	156,8	151,2	137,7	131,6	128,5	123,7	169,7	168,8	2000 Sept.	120,7		119,2		153,1		131,4		118,8		171,6		2000 Okt.	118,9		123,4		155,3		129,4		123,3		168,5		2000 Nov.	120,5	119,7	117,8	120,3	145,1	149,8	130,0	131,2	126,3	125,1	174,8	171,8	2000 Dez.	119,6		119,8		149,0		134,1		125,7		172,0		2001 Jan.	117,8		118,3		140,5		130,2		123,4		175,5		2001 Febr.	115,5	114,9	113,2	113,2	137,5	140,8	127,5	128,3	123,6	123,1	180,7	175,2	2001 März	111,5		108,1		144,3		127,3		122,2		169,5		2001 April p)	116,0		112,0		129,3		123,6		115,3		170,4																																																																																																																																																																																																																																																																																																																																																																																																																																																																																																																										
1999 Aug. 1)	103,7	103,8	104,1	103,4	128,0	125,4	118,7	114,7	106,2	105,6	156,0	149,4	1999 Sept. 1)	104,0		106,8		123,9		110,1		107,9		148,0		1999 Okt.	107,5		107,3		127,0		118,6		107,6		149,5		1999 Nov.	114,5	109,7	114,0	111,9	128,1	128,1	114,6	116,2	111,6	109,5	150,5	150,3	1999 Dez.	107,2		114,4		129,2		115,3		109,4		151,0		2000 Jan.	105,4		110,3		128,4		115,6		112,9		149,3		2000 Febr.	110,4	109,3	114,1	112,9	133,2	133,6	116,9	119,5	121,9	117,7	159,2	154,0	2000 März	112,1		114,4		139,1		126,1		118,3		153,5		2000 April	111,8		114,8		141,7		120,8		117,0		157,4		2000 Mai	113,8	113,7	119,9	116,2	145,7	146,0	130,2	127,1	126,4	120,5	163,0	159,8	2000 Juni	115,6		113,9		150,5		130,4		118,0		159,1		2000 Juli	116,8		118,6		143,8		125,6		123,8		165,0		2000 Aug.	117,3	118,3	120,1	119,3	156,8	151,2	137,7	131,6	128,5	123,7	169,7	168,8	2000 Sept.	120,7		119,2		153,1		131,4		118,8		171,6		2000 Okt.	118,9		123,4		155,3		129,4		123,3		168,5		2000 Nov.	120,5	119,7	117,8	120,3	145,1	149,8	130,0	131,2	126,3	125,1	174,8	171,8	2000 Dez.	119,6		119,8		149,0		134,1		125,7		172,0		2001 Jan.	117,8		118,3		140,5		130,2		123,4		175,5		2001 Febr.	115,5	114,9	113,2	113,2	137,5	140,8	127,5	128,3	123,6	123,1	180,7	175,2	2001 März	111,5		108,1		144,3		127,3		122,2		169,5		2001 April p)	116,0		112,0		129,3		123,6		115,3		170,4																																																																																																																																																																																																																																																																																																																																																																																																																																																																																																																																							
1999 Sept. 1)	104,0		106,8		123,9		110,1		107,9		148,0		1999 Okt.	107,5		107,3		127,0		118,6		107,6		149,5		1999 Nov.	114,5	109,7	114,0	111,9	128,1	128,1	114,6	116,2	111,6	109,5	150,5	150,3	1999 Dez.	107,2		114,4		129,2		115,3		109,4		151,0		2000 Jan.	105,4		110,3		128,4		115,6		112,9		149,3		2000 Febr.	110,4	109,3	114,1	112,9	133,2	133,6	116,9	119,5	121,9	117,7	159,2	154,0	2000 März	112,1		114,4		139,1		126,1		118,3		153,5		2000 April	111,8		114,8		141,7		120,8		117,0		157,4		2000 Mai	113,8	113,7	119,9	116,2	145,7	146,0	130,2	127,1	126,4	120,5	163,0	159,8	2000 Juni	115,6		113,9		150,5		130,4		118,0		159,1		2000 Juli	116,8		118,6		143,8		125,6		123,8		165,0		2000 Aug.	117,3	118,3	120,1	119,3	156,8	151,2	137,7	131,6	128,5	123,7	169,7	168,8	2000 Sept.	120,7		119,2		153,1		131,4		118,8		171,6		2000 Okt.	118,9		123,4		155,3		129,4		123,3		168,5		2000 Nov.	120,5	119,7	117,8	120,3	145,1	149,8	130,0	131,2	126,3	125,1	174,8	171,8	2000 Dez.	119,6		119,8		149,0		134,1		125,7		172,0		2001 Jan.	117,8		118,3		140,5		130,2		123,4		175,5		2001 Febr.	115,5	114,9	113,2	113,2	137,5	140,8	127,5	128,3	123,6	123,1	180,7	175,2	2001 März	111,5		108,1		144,3		127,3		122,2		169,5		2001 April p)	116,0		112,0		129,3		123,6		115,3		170,4																																																																																																																																																																																																																																																																																																																																																																																																																																																																																																																																																				
1999 Okt.	107,5		107,3		127,0		118,6		107,6		149,5		1999 Nov.	114,5	109,7	114,0	111,9	128,1	128,1	114,6	116,2	111,6	109,5	150,5	150,3	1999 Dez.	107,2		114,4		129,2		115,3		109,4		151,0		2000 Jan.	105,4		110,3		128,4		115,6		112,9		149,3		2000 Febr.	110,4	109,3	114,1	112,9	133,2	133,6	116,9	119,5	121,9	117,7	159,2	154,0	2000 März	112,1		114,4		139,1		126,1		118,3		153,5		2000 April	111,8		114,8		141,7		120,8		117,0		157,4		2000 Mai	113,8	113,7	119,9	116,2	145,7	146,0	130,2	127,1	126,4	120,5	163,0	159,8	2000 Juni	115,6		113,9		150,5		130,4		118,0		159,1		2000 Juli	116,8		118,6		143,8		125,6		123,8		165,0		2000 Aug.	117,3	118,3	120,1	119,3	156,8	151,2	137,7	131,6	128,5	123,7	169,7	168,8	2000 Sept.	120,7		119,2		153,1		131,4		118,8		171,6		2000 Okt.	118,9		123,4		155,3		129,4		123,3		168,5		2000 Nov.	120,5	119,7	117,8	120,3	145,1	149,8	130,0	131,2	126,3	125,1	174,8	171,8	2000 Dez.	119,6		119,8		149,0		134,1		125,7		172,0		2001 Jan.	117,8		118,3		140,5		130,2		123,4		175,5		2001 Febr.	115,5	114,9	113,2	113,2	137,5	140,8	127,5	128,3	123,6	123,1	180,7	175,2	2001 März	111,5		108,1		144,3		127,3		122,2		169,5		2001 April p)	116,0		112,0		129,3		123,6		115,3		170,4																																																																																																																																																																																																																																																																																																																																																																																																																																																																																																																																																																	
1999 Nov.	114,5	109,7	114,0	111,9	128,1	128,1	114,6	116,2	111,6	109,5	150,5	150,3	1999 Dez.	107,2		114,4		129,2		115,3		109,4		151,0		2000 Jan.	105,4		110,3		128,4		115,6		112,9		149,3		2000 Febr.	110,4	109,3	114,1	112,9	133,2	133,6	116,9	119,5	121,9	117,7	159,2	154,0	2000 März	112,1		114,4		139,1		126,1		118,3		153,5		2000 April	111,8		114,8		141,7		120,8		117,0		157,4		2000 Mai	113,8	113,7	119,9	116,2	145,7	146,0	130,2	127,1	126,4	120,5	163,0	159,8	2000 Juni	115,6		113,9		150,5		130,4		118,0		159,1		2000 Juli	116,8		118,6		143,8		125,6		123,8		165,0		2000 Aug.	117,3	118,3	120,1	119,3	156,8	151,2	137,7	131,6	128,5	123,7	169,7	168,8	2000 Sept.	120,7		119,2		153,1		131,4		118,8		171,6		2000 Okt.	118,9		123,4		155,3		129,4		123,3		168,5		2000 Nov.	120,5	119,7	117,8	120,3	145,1	149,8	130,0	131,2	126,3	125,1	174,8	171,8	2000 Dez.	119,6		119,8		149,0		134,1		125,7		172,0		2001 Jan.	117,8		118,3		140,5		130,2		123,4		175,5		2001 Febr.	115,5	114,9	113,2	113,2	137,5	140,8	127,5	128,3	123,6	123,1	180,7	175,2	2001 März	111,5		108,1		144,3		127,3		122,2		169,5		2001 April p)	116,0		112,0		129,3		123,6		115,3		170,4																																																																																																																																																																																																																																																																																																																																																																																																																																																																																																																																																																														
1999 Dez.	107,2		114,4		129,2		115,3		109,4		151,0		2000 Jan.	105,4		110,3		128,4		115,6		112,9		149,3		2000 Febr.	110,4	109,3	114,1	112,9	133,2	133,6	116,9	119,5	121,9	117,7	159,2	154,0	2000 März	112,1		114,4		139,1		126,1		118,3		153,5		2000 April	111,8		114,8		141,7		120,8		117,0		157,4		2000 Mai	113,8	113,7	119,9	116,2	145,7	146,0	130,2	127,1	126,4	120,5	163,0	159,8	2000 Juni	115,6		113,9		150,5		130,4		118,0		159,1		2000 Juli	116,8		118,6		143,8		125,6		123,8		165,0		2000 Aug.	117,3	118,3	120,1	119,3	156,8	151,2	137,7	131,6	128,5	123,7	169,7	168,8	2000 Sept.	120,7		119,2		153,1		131,4		118,8		171,6		2000 Okt.	118,9		123,4		155,3		129,4		123,3		168,5		2000 Nov.	120,5	119,7	117,8	120,3	145,1	149,8	130,0	131,2	126,3	125,1	174,8	171,8	2000 Dez.	119,6		119,8		149,0		134,1		125,7		172,0		2001 Jan.	117,8		118,3		140,5		130,2		123,4		175,5		2001 Febr.	115,5	114,9	113,2	113,2	137,5	140,8	127,5	128,3	123,6	123,1	180,7	175,2	2001 März	111,5		108,1		144,3		127,3		122,2		169,5		2001 April p)	116,0		112,0		129,3		123,6		115,3		170,4																																																																																																																																																																																																																																																																																																																																																																																																																																																																																																																																																																																											
2000 Jan.	105,4		110,3		128,4		115,6		112,9		149,3		2000 Febr.	110,4	109,3	114,1	112,9	133,2	133,6	116,9	119,5	121,9	117,7	159,2	154,0	2000 März	112,1		114,4		139,1		126,1		118,3		153,5		2000 April	111,8		114,8		141,7		120,8		117,0		157,4		2000 Mai	113,8	113,7	119,9	116,2	145,7	146,0	130,2	127,1	126,4	120,5	163,0	159,8	2000 Juni	115,6		113,9		150,5		130,4		118,0		159,1		2000 Juli	116,8		118,6		143,8		125,6		123,8		165,0		2000 Aug.	117,3	118,3	120,1	119,3	156,8	151,2	137,7	131,6	128,5	123,7	169,7	168,8	2000 Sept.	120,7		119,2		153,1		131,4		118,8		171,6		2000 Okt.	118,9		123,4		155,3		129,4		123,3		168,5		2000 Nov.	120,5	119,7	117,8	120,3	145,1	149,8	130,0	131,2	126,3	125,1	174,8	171,8	2000 Dez.	119,6		119,8		149,0		134,1		125,7		172,0		2001 Jan.	117,8		118,3		140,5		130,2		123,4		175,5		2001 Febr.	115,5	114,9	113,2	113,2	137,5	140,8	127,5	128,3	123,6	123,1	180,7	175,2	2001 März	111,5		108,1		144,3		127,3		122,2		169,5		2001 April p)	116,0		112,0		129,3		123,6		115,3		170,4																																																																																																																																																																																																																																																																																																																																																																																																																																																																																																																																																																																																								
2000 Febr.	110,4	109,3	114,1	112,9	133,2	133,6	116,9	119,5	121,9	117,7	159,2	154,0	2000 März	112,1		114,4		139,1		126,1		118,3		153,5		2000 April	111,8		114,8		141,7		120,8		117,0		157,4		2000 Mai	113,8	113,7	119,9	116,2	145,7	146,0	130,2	127,1	126,4	120,5	163,0	159,8	2000 Juni	115,6		113,9		150,5		130,4		118,0		159,1		2000 Juli	116,8		118,6		143,8		125,6		123,8		165,0		2000 Aug.	117,3	118,3	120,1	119,3	156,8	151,2	137,7	131,6	128,5	123,7	169,7	168,8	2000 Sept.	120,7		119,2		153,1		131,4		118,8		171,6		2000 Okt.	118,9		123,4		155,3		129,4		123,3		168,5		2000 Nov.	120,5	119,7	117,8	120,3	145,1	149,8	130,0	131,2	126,3	125,1	174,8	171,8	2000 Dez.	119,6		119,8		149,0		134,1		125,7		172,0		2001 Jan.	117,8		118,3		140,5		130,2		123,4		175,5		2001 Febr.	115,5	114,9	113,2	113,2	137,5	140,8	127,5	128,3	123,6	123,1	180,7	175,2	2001 März	111,5		108,1		144,3		127,3		122,2		169,5		2001 April p)	116,0		112,0		129,3		123,6		115,3		170,4																																																																																																																																																																																																																																																																																																																																																																																																																																																																																																																																																																																																																					
2000 März	112,1		114,4		139,1		126,1		118,3		153,5		2000 April	111,8		114,8		141,7		120,8		117,0		157,4		2000 Mai	113,8	113,7	119,9	116,2	145,7	146,0	130,2	127,1	126,4	120,5	163,0	159,8	2000 Juni	115,6		113,9		150,5		130,4		118,0		159,1		2000 Juli	116,8		118,6		143,8		125,6		123,8		165,0		2000 Aug.	117,3	118,3	120,1	119,3	156,8	151,2	137,7	131,6	128,5	123,7	169,7	168,8	2000 Sept.	120,7		119,2		153,1		131,4		118,8		171,6		2000 Okt.	118,9		123,4		155,3		129,4		123,3		168,5		2000 Nov.	120,5	119,7	117,8	120,3	145,1	149,8	130,0	131,2	126,3	125,1	174,8	171,8	2000 Dez.	119,6		119,8		149,0		134,1		125,7		172,0		2001 Jan.	117,8		118,3		140,5		130,2		123,4		175,5		2001 Febr.	115,5	114,9	113,2	113,2	137,5	140,8	127,5	128,3	123,6	123,1	180,7	175,2	2001 März	111,5		108,1		144,3		127,3		122,2		169,5		2001 April p)	116,0		112,0		129,3		123,6		115,3		170,4																																																																																																																																																																																																																																																																																																																																																																																																																																																																																																																																																																																																																																		
2000 April	111,8		114,8		141,7		120,8		117,0		157,4		2000 Mai	113,8	113,7	119,9	116,2	145,7	146,0	130,2	127,1	126,4	120,5	163,0	159,8	2000 Juni	115,6		113,9		150,5		130,4		118,0		159,1		2000 Juli	116,8		118,6		143,8		125,6		123,8		165,0		2000 Aug.	117,3	118,3	120,1	119,3	156,8	151,2	137,7	131,6	128,5	123,7	169,7	168,8	2000 Sept.	120,7		119,2		153,1		131,4		118,8		171,6		2000 Okt.	118,9		123,4		155,3		129,4		123,3		168,5		2000 Nov.	120,5	119,7	117,8	120,3	145,1	149,8	130,0	131,2	126,3	125,1	174,8	171,8	2000 Dez.	119,6		119,8		149,0		134,1		125,7		172,0		2001 Jan.	117,8		118,3		140,5		130,2		123,4		175,5		2001 Febr.	115,5	114,9	113,2	113,2	137,5	140,8	127,5	128,3	123,6	123,1	180,7	175,2	2001 März	111,5		108,1		144,3		127,3		122,2		169,5		2001 April p)	116,0		112,0		129,3		123,6		115,3		170,4																																																																																																																																																																																																																																																																																																																																																																																																																																																																																																																																																																																																																																															
2000 Mai	113,8	113,7	119,9	116,2	145,7	146,0	130,2	127,1	126,4	120,5	163,0	159,8	2000 Juni	115,6		113,9		150,5		130,4		118,0		159,1		2000 Juli	116,8		118,6		143,8		125,6		123,8		165,0		2000 Aug.	117,3	118,3	120,1	119,3	156,8	151,2	137,7	131,6	128,5	123,7	169,7	168,8	2000 Sept.	120,7		119,2		153,1		131,4		118,8		171,6		2000 Okt.	118,9		123,4		155,3		129,4		123,3		168,5		2000 Nov.	120,5	119,7	117,8	120,3	145,1	149,8	130,0	131,2	126,3	125,1	174,8	171,8	2000 Dez.	119,6		119,8		149,0		134,1		125,7		172,0		2001 Jan.	117,8		118,3		140,5		130,2		123,4		175,5		2001 Febr.	115,5	114,9	113,2	113,2	137,5	140,8	127,5	128,3	123,6	123,1	180,7	175,2	2001 März	111,5		108,1		144,3		127,3		122,2		169,5		2001 April p)	116,0		112,0		129,3		123,6		115,3		170,4																																																																																																																																																																																																																																																																																																																																																																																																																																																																																																																																																																																																																																																												
2000 Juni	115,6		113,9		150,5		130,4		118,0		159,1		2000 Juli	116,8		118,6		143,8		125,6		123,8		165,0		2000 Aug.	117,3	118,3	120,1	119,3	156,8	151,2	137,7	131,6	128,5	123,7	169,7	168,8	2000 Sept.	120,7		119,2		153,1		131,4		118,8		171,6		2000 Okt.	118,9		123,4		155,3		129,4		123,3		168,5		2000 Nov.	120,5	119,7	117,8	120,3	145,1	149,8	130,0	131,2	126,3	125,1	174,8	171,8	2000 Dez.	119,6		119,8		149,0		134,1		125,7		172,0		2001 Jan.	117,8		118,3		140,5		130,2		123,4		175,5		2001 Febr.	115,5	114,9	113,2	113,2	137,5	140,8	127,5	128,3	123,6	123,1	180,7	175,2	2001 März	111,5		108,1		144,3		127,3		122,2		169,5		2001 April p)	116,0		112,0		129,3		123,6		115,3		170,4																																																																																																																																																																																																																																																																																																																																																																																																																																																																																																																																																																																																																																																																									
2000 Juli	116,8		118,6		143,8		125,6		123,8		165,0		2000 Aug.	117,3	118,3	120,1	119,3	156,8	151,2	137,7	131,6	128,5	123,7	169,7	168,8	2000 Sept.	120,7		119,2		153,1		131,4		118,8		171,6		2000 Okt.	118,9		123,4		155,3		129,4		123,3		168,5		2000 Nov.	120,5	119,7	117,8	120,3	145,1	149,8	130,0	131,2	126,3	125,1	174,8	171,8	2000 Dez.	119,6		119,8		149,0		134,1		125,7		172,0		2001 Jan.	117,8		118,3		140,5		130,2		123,4		175,5		2001 Febr.	115,5	114,9	113,2	113,2	137,5	140,8	127,5	128,3	123,6	123,1	180,7	175,2	2001 März	111,5		108,1		144,3		127,3		122,2		169,5		2001 April p)	116,0		112,0		129,3		123,6		115,3		170,4																																																																																																																																																																																																																																																																																																																																																																																																																																																																																																																																																																																																																																																																																						
2000 Aug.	117,3	118,3	120,1	119,3	156,8	151,2	137,7	131,6	128,5	123,7	169,7	168,8	2000 Sept.	120,7		119,2		153,1		131,4		118,8		171,6		2000 Okt.	118,9		123,4		155,3		129,4		123,3		168,5		2000 Nov.	120,5	119,7	117,8	120,3	145,1	149,8	130,0	131,2	126,3	125,1	174,8	171,8	2000 Dez.	119,6		119,8		149,0		134,1		125,7		172,0		2001 Jan.	117,8		118,3		140,5		130,2		123,4		175,5		2001 Febr.	115,5	114,9	113,2	113,2	137,5	140,8	127,5	128,3	123,6	123,1	180,7	175,2	2001 März	111,5		108,1		144,3		127,3		122,2		169,5		2001 April p)	116,0		112,0		129,3		123,6		115,3		170,4																																																																																																																																																																																																																																																																																																																																																																																																																																																																																																																																																																																																																																																																																																			
2000 Sept.	120,7		119,2		153,1		131,4		118,8		171,6		2000 Okt.	118,9		123,4		155,3		129,4		123,3		168,5		2000 Nov.	120,5	119,7	117,8	120,3	145,1	149,8	130,0	131,2	126,3	125,1	174,8	171,8	2000 Dez.	119,6		119,8		149,0		134,1		125,7		172,0		2001 Jan.	117,8		118,3		140,5		130,2		123,4		175,5		2001 Febr.	115,5	114,9	113,2	113,2	137,5	140,8	127,5	128,3	123,6	123,1	180,7	175,2	2001 März	111,5		108,1		144,3		127,3		122,2		169,5		2001 April p)	116,0		112,0		129,3		123,6		115,3		170,4																																																																																																																																																																																																																																																																																																																																																																																																																																																																																																																																																																																																																																																																																																																
2000 Okt.	118,9		123,4		155,3		129,4		123,3		168,5		2000 Nov.	120,5	119,7	117,8	120,3	145,1	149,8	130,0	131,2	126,3	125,1	174,8	171,8	2000 Dez.	119,6		119,8		149,0		134,1		125,7		172,0		2001 Jan.	117,8		118,3		140,5		130,2		123,4		175,5		2001 Febr.	115,5	114,9	113,2	113,2	137,5	140,8	127,5	128,3	123,6	123,1	180,7	175,2	2001 März	111,5		108,1		144,3		127,3		122,2		169,5		2001 April p)	116,0		112,0		129,3		123,6		115,3		170,4																																																																																																																																																																																																																																																																																																																																																																																																																																																																																																																																																																																																																																																																																																																													
2000 Nov.	120,5	119,7	117,8	120,3	145,1	149,8	130,0	131,2	126,3	125,1	174,8	171,8	2000 Dez.	119,6		119,8		149,0		134,1		125,7		172,0		2001 Jan.	117,8		118,3		140,5		130,2		123,4		175,5		2001 Febr.	115,5	114,9	113,2	113,2	137,5	140,8	127,5	128,3	123,6	123,1	180,7	175,2	2001 März	111,5		108,1		144,3		127,3		122,2		169,5		2001 April p)	116,0		112,0		129,3		123,6		115,3		170,4																																																																																																																																																																																																																																																																																																																																																																																																																																																																																																																																																																																																																																																																																																																																										
2000 Dez.	119,6		119,8		149,0		134,1		125,7		172,0		2001 Jan.	117,8		118,3		140,5		130,2		123,4		175,5		2001 Febr.	115,5	114,9	113,2	113,2	137,5	140,8	127,5	128,3	123,6	123,1	180,7	175,2	2001 März	111,5		108,1		144,3		127,3		122,2		169,5		2001 April p)	116,0		112,0		129,3		123,6		115,3		170,4																																																																																																																																																																																																																																																																																																																																																																																																																																																																																																																																																																																																																																																																																																																																																							
2001 Jan.	117,8		118,3		140,5		130,2		123,4		175,5		2001 Febr.	115,5	114,9	113,2	113,2	137,5	140,8	127,5	128,3	123,6	123,1	180,7	175,2	2001 März	111,5		108,1		144,3		127,3		122,2		169,5		2001 April p)	116,0		112,0		129,3		123,6		115,3		170,4																																																																																																																																																																																																																																																																																																																																																																																																																																																																																																																																																																																																																																																																																																																																																																				
2001 Febr.	115,5	114,9	113,2	113,2	137,5	140,8	127,5	128,3	123,6	123,1	180,7	175,2	2001 März	111,5		108,1		144,3		127,3		122,2		169,5		2001 April p)	116,0		112,0		129,3		123,6		115,3		170,4																																																																																																																																																																																																																																																																																																																																																																																																																																																																																																																																																																																																																																																																																																																																																																																	
2001 März	111,5		108,1		144,3		127,3		122,2		169,5		2001 April p)	116,0		112,0		129,3		123,6		115,3		170,4																																																																																																																																																																																																																																																																																																																																																																																																																																																																																																																																																																																																																																																																																																																																																																																														
2001 April p)	116,0		112,0		129,3		123,6		115,3		170,4																																																																																																																																																																																																																																																																																																																																																																																																																																																																																																																																																																																																																																																																																																																																																																																																											

Quelle der Ursprungswerte: Statistisches Bundesamt. — 1 Beeinflusst durch Verschiebung der Ferientermine.

II. Konjunkturindikatoren

16. Auftragseingang in ausgewählten Zweigen des Verarbeitenden Gewerbes



II. Konjunkturindikatoren

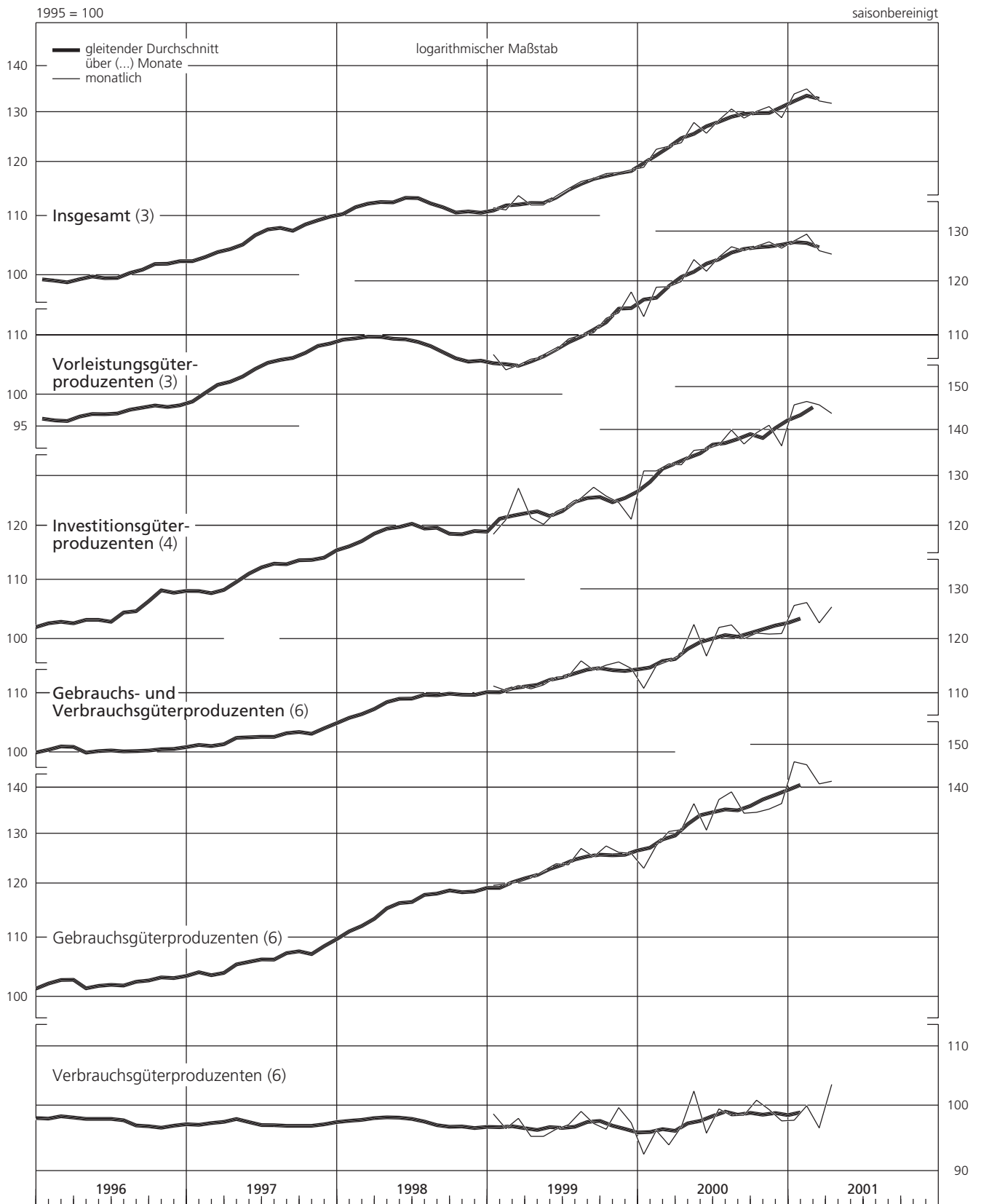
17. Umsätze des Verarbeitenden Gewerbes *) nach Hauptgruppen

		1995 = 100										saisonbereinigt	
Zeit	Insgesamt (R)		Vorleistungs- güterproduzenten		Investitions- güterproduzenten		Gebrauchs- und Verbrauchs- güterproduzenten		davon:				
									Gebrauchs- güterproduzenten		Verbrauchs- güterproduzenten		
Deutschland													
	mtl.	vj.	mtl.	vj.	mtl.	vj.	mtl.	vj.	mtl.	vj.	mtl.	vj.	
			(R)				(R)				(R)		
1998 Juni	113,3		109,3		121,1		109,2		115,6		99,6		
Juli 1)	114,3		109,4		122,1		112,4		121,8		98,4		
Aug. 1)	112,7	112,5	108,5	108,3	119,7	119,2	110,7	110,5	119,1	119,0	97,9	97,7	
Sept. 1)	110,4		107,1		115,9		108,4		116,1		96,9		
Okt.	112,2		106,2		121,7		111,0		121,1		95,5		
Nov.	109,9	111,0	105,4	105,7	117,5	119,5	107,4	109,8	116,1	118,8	94,3	96,0	
Dez.	111,0		105,4		119,3		110,9		119,3		98,1		
1999 Jan.	111,5		106,7		118,4		111,3		119,7		98,7		
Febr.	111,1	112,1	104,1	105,2	121,2	122,4	110,5	111,1	119,9	120,0	96,4	97,7	
März	113,7		104,9		127,5		111,4		120,3		98,0		
April	112,0		105,9		121,6		110,8		121,1		95,2		
Mai	112,0	112,5	106,3	106,6	120,3	121,6	111,5	111,7	122,5	122,5	95,2	95,6	
Juni	113,6		107,5		122,8		112,9		123,9		96,3		
Juli 1)	115,0		109,4		123,8		113,1		123,7		97,0		
Aug. 1)	116,3	116,1	110,1	110,0	125,5	125,7	115,9	114,4	127,0	125,3	99,1	97,8	
Sept. 1)	116,9		110,5		127,7		114,2		125,3		97,2		
Okt.	117,8		113,1		125,9		115,1		127,5		96,3		
Nov.	118,0	118,1	114,1	115,1	124,6	123,9	115,7	115,1	126,2	126,6	99,7	97,8	
Dez.	118,5		118,0		121,3		114,5		126,0		97,3		
2000 Jan.	119,0		113,4		131,1		110,9		123,0		92,5		
Febr.	122,5	121,5	118,9	117,1	131,1	131,6	115,0	113,9	127,6	127,0	96,1	94,2	
März	123,1		119,0		132,6		115,9		130,5		93,9		
April	123,8		120,0		132,4		117,2		130,9		96,7		
Mai	127,9	125,8	124,3	122,1	135,5	134,6	122,9	119,0	136,5	132,7	102,4	98,3	
Juni	125,7		122,0		135,8		116,8		130,8		95,7		
Juli	128,4		124,8		136,7		122,3		137,4		99,5		
Aug.	130,7	129,3	126,9	125,9	140,0	137,9	122,8	121,7	139,1	137,0	98,4	98,8	
Sept.	128,8		126,1		136,9		120,1		134,4		98,5		
Okt.	130,2		127,0		139,4		121,2		134,6		100,9		
Nov.	131,2	130,1	127,9	127,2	141,1	139,0	121,0	121,1	135,3	135,5	99,4	99,3	
Dez.	128,9		126,6		136,5		121,1		136,5		97,6		
2001 Jan.	133,9		128,1		145,8		126,7		146,0		97,7		
Febr.	135,0	133,8	129,5	127,9	146,6	146,1	127,3	125,7	145,3	144,1	100,0	98,1	
März	132,4		126,1		145,8		123,2		140,9		96,5		
April p)	131,9		125,4		143,8		126,4		141,5		103,5		
West- und Ostdeutschland													
	West- Deutschland	Ost- Deutschland	West- Deutschland	Ost- Deutschland	West- Deutschland	Ost- Deutschland	West- Deutschland	Ost- Deutschland	West- Deutschland	Ost- Deutschland	West- Deutschland	Ost- Deutschland	
			(R)				(R)				(R)		
1998 4.Vj.	109,7	135,2	103,9	134,7	118,5	134,8	108,5	138,9	117,3	.	95,3	.	
1999 1.Vj.	110,6	138,3	103,3	136,3	121,2	141,2	110,1	136,3	118,7	.	97,0	.	
2.Vj.	111,2	137,0	104,7	136,8	120,6	138,3	110,8	134,1	121,3	.	95,0	.	
3.Vj.	114,6	142,6	108,1	142,8	124,7	142,3	113,3	142,6	124,0	.	97,1	.	
4.Vj.	116,4	146,6	113,0	150,3	122,8	142,2	113,9	145,0	125,0	.	97,1	.	
2000 1.Vj.	119,6	155,6	114,4	162,1	130,4	150,7	112,7	143,4	125,6	.	93,3	.	
2.Vj.	123,7	162,5	119,2	170,9	133,4	152,9	117,5	157,3	130,8	.	97,3	.	
3.Vj.	127,4	163,7	122,9	176,2	137,1	151,5	120,5	150,4	135,8	.	97,5	.	
4.Vj.	127,7	171,2	123,9	181,5	137,6	160,3	119,4	162,5	133,8	.	97,7	.	
2001 1.Vj.	131,0	179,4	124,3	187,9	144,6	168,8	123,7	176,2	141,7	.	96,5	.	
2000 April	121,7	160,8	117,0	170,2	131,3	150,0	115,7	154,9	129,0	.	95,7	.	
Mai	125,5	168,5	121,2	175,8	134,0	159,0	121,1	167,4	134,1	.	101,4	.	
Juni	123,9	158,1	119,4	166,6	134,9	149,7	115,6	149,5	129,3	.	94,9	.	
Juli	126,1	168,9	121,7	175,3	135,3	159,0	120,3	172,2	134,9	.	98,3	.	
Aug.	129,1	160,2	123,9	178,2	139,9	145,2	122,4	132,8	139,1	.	97,1	.	
Sept.	126,9	162,1	123,2	175,1	136,2	150,2	118,9	146,1	133,3	.	97,2	.	
Okt.	128,1	165,9	123,9	180,5	138,7	150,2	119,8	153,2	133,3	.	99,5	.	
Nov.	128,5	177,3	124,4	183,8	139,0	173,1	119,4	163,6	133,5	.	98,0	.	
Dez.	126,6	170,4	123,4	180,1	135,2	157,7	119,0	170,6	134,5	.	95,7	.	
2001 Jan.	131,2	179,7	124,3	190,8	144,4	166,0	124,8	174,4	143,9	.	95,9	.	
Febr.	132,2	182,7	125,9	188,9	144,8	176,4	125,2	176,1	142,9	.	98,6	.	
März	129,7	175,9	122,6	184,0	144,6	164,1	121,0	178,1	138,2	.	95,0	.	
April p)	129,4	175,7	122,0	184,5	142,5	163,8	124,4	175,4	139,2	.	102,1	.	

Quelle der Ursprungswerte: Statistisches Bundesamt. — * Erfassung der Wirtschaftszweige gemäß Auftragsingangsstatisik, d.h. insbesondere ohne Ernährungsgewerbe und Tabakverarbeitung. — 1 Beeinflusst durch Verschiebung der Ferientermine.

II. Konjunkturindikatoren

17. Umsätze des Verarbeitenden Gewerbes *) nach Hauptgruppen



* Erfassung der Wirtschaftszweige gemäß Auftragseingangsstatistik, d.h. insbesondere ohne Ernährungsgewerbe und Tabakverarbeitung.

II. Konjunkturindikatoren

18. Umsätze des Verarbeitenden Gewerbes *) nach Inland und Ausland

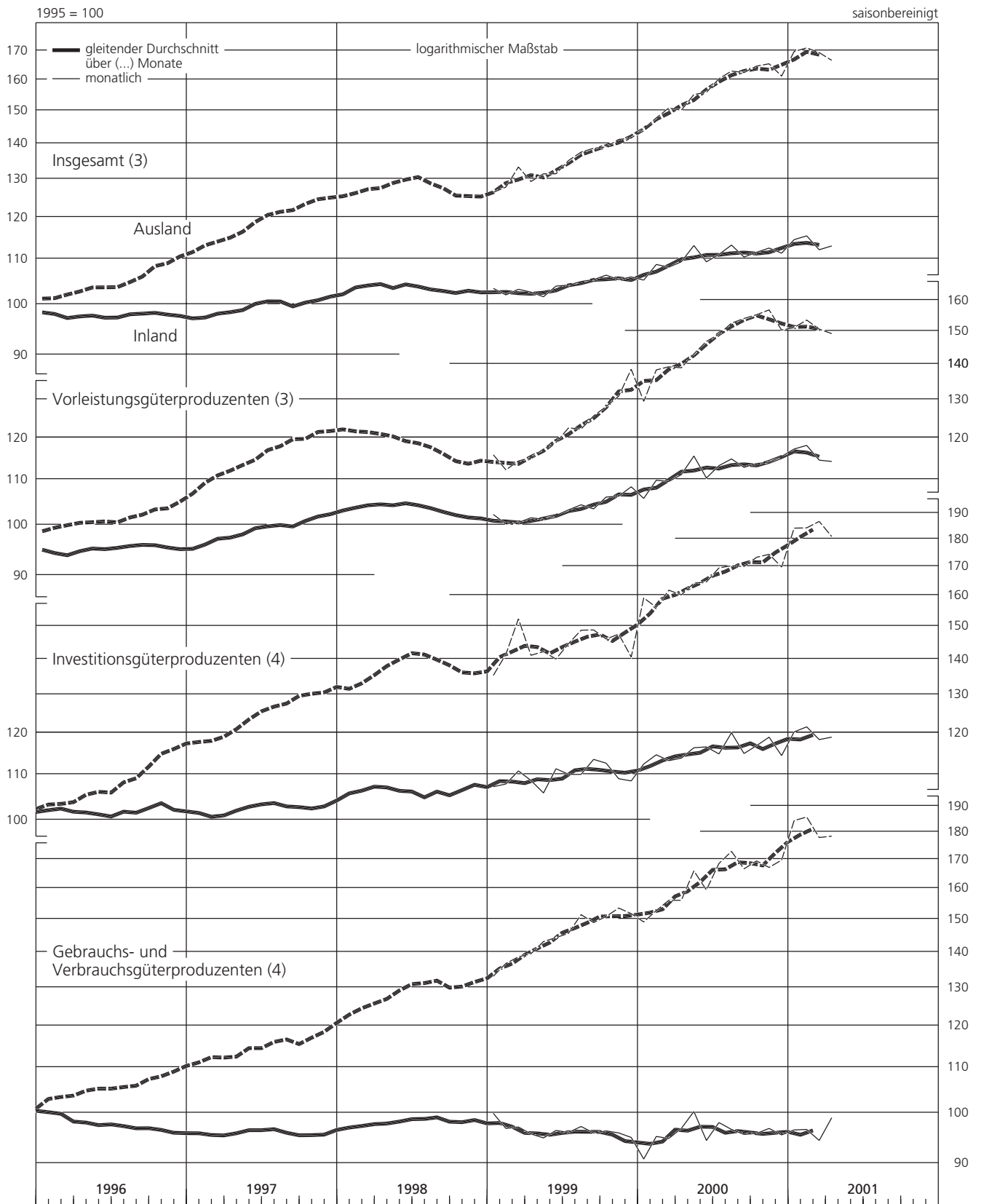
		1995 = 100												saisonbereinigt			
Zeit	Inlandsumsätze								Auslandsumsätze								
	insgesamt		Vorleistungsgüter- produzenten		Investitionsgüter- produzenten		Gebrauchs- und Verbrauchsgüter- produzenten		insgesamt (R)		Vorleistungsgüter- produzenten		Investitionsgüter- produzenten		Gebrauchs- und Verbrauchsgüter- produzenten		
Deutschland																	
	mtl.	vj.	mtl.	vj.	mtl.	vj.	mtl.	vj.	mtl.	vj.	mtl.	vj.	mtl.	vj.	mtl.	vj.	
	(R)																
1998 Sept. 1)	101,5		102,4		102,4		98,1		126,3		116,9		136,3		128,1		
Okt.	104,5		102,8		109,9		99,6		126,8		113,6		139,2		132,6		
Nov.	101,9	103,1	101,7	101,8	105,4	108,1	96,7	98,4	124,4	125,7	113,1	113,9	135,7	136,5	127,7	131,4	
Dez.	103,0		100,9		109,0		98,8		125,9		115,0		134,6		133,8		
1999 Jan.	103,4		102,2		107,2		99,9		126,4		115,8		135,3		133,1		
Febr.	102,0	102,9	100,2	101,0	107,8	108,6	96,8	97,9	127,8	129,2	112,2	114,1	141,4	143,0	136,7	136,1	
März	103,2		100,5		110,8		97,1		133,3		114,3		152,3		138,6		
April	102,6		101,5		108,6		95,7		129,3		115,1		141,1		139,5		
Mai	101,6	102,7	101,2	101,6	105,8	108,6	94,9	95,7	131,4	130,7	117,2	117,0	142,2	141,1	143,1	142,3	
Juni	103,9		102,0		111,3		96,4		131,4		118,8		140,0		144,3		
Juli 1)	104,1		103,2		110,0		96,0		135,1		122,5		144,6		145,6		
Aug. 1)	104,9	104,8	104,3	103,6	110,0	111,2	97,2	96,4	137,5	137,1	122,2	123,4	148,7	147,4	151,4	148,6	
Sept. 1)	105,3		103,4		113,5		95,9		138,6		125,6		148,8		148,9		
Okt.	106,3		106,0		112,6		96,3		139,0		128,1		146,0		150,8		
Nov.	105,3	105,8	106,2	106,8	109,0	110,0	95,9	95,7	141,2	140,6	130,9	132,5	147,5	144,7	153,5	152,0	
Dez.	105,9		108,3		108,5		95,0		141,6		138,5		140,6		151,7		
2000 Jan.	105,2		105,7		112,4		90,8		144,4		129,5		159,1		149,1		
Febr.	108,7	107,3	109,8	108,3	114,6	113,4	95,2	93,6	147,7	147,6	138,3	135,7	156,0	158,9	152,7	152,6	
März	108,1		109,5		113,2		94,8		150,8		139,2		161,7		156,0		
April	109,3		111,1		113,8		96,8		150,1		138,9		160,1		156,0		
Mai	113,1	110,6	115,5	112,3	116,3	115,5	100,3	97,2	155,1	153,7	143,0	142,9	164,1	162,9	165,9	160,4	
Juni	109,3		110,3		116,5		94,4		155,8		146,8		164,5		159,4		
Juli	111,0		113,2		114,8		98,0		160,3		149,0		169,4		168,5		
Aug.	113,2	111,5	114,8	113,6	120,0	116,6	96,6	96,7	162,9	161,9	152,5	151,8	170,2	169,8	172,8	169,3	
Sept.	110,4		112,8		114,9		95,6		162,4		154,0		169,9		166,6		
Okt.	111,5		113,7		116,8		95,8		164,6		155,2		173,2		169,4		
Nov.	112,5	111,8	114,0	114,4	118,9	116,7	96,8	96,0	165,4	163,7	156,8	154,1	174,3	172,4	167,1	168,7	
Dez.	111,3		115,4		114,4		95,5		161,2		150,3		169,7		169,7		
2001 Jan.	114,5		117,2		120,2		96,5		169,7		151,1		184,1		184,3		
Febr.	115,4	114,0	118,1	116,6	121,5	120,0	96,6	95,8	171,0	170,0	153,5	151,7	184,2	185,0	185,7	182,6	
März	112,1		114,5		118,3		94,4		169,3		150,6		186,7		177,9		
April p)	113,0		114,2		118,9		99,0		166,6		149,2		180,9		178,4		
West- und Ostdeutschland																	
	West- Deutschland		Ost- Deutschland		West- Deutschland		Ost- Deutschland		West- Deutschland		Ost- Deutschland		West- Deutschland		Ost- Deutschland		
	2)																
	(R)																
1998 4.Vj.	101,8	120,6	99,8	127,9	107,6	113,7	97,6	112,1	123,5	213,3	112,2	170,0	133,9	.	128,5	.	
1999 1.Vj.	101,4	122,9	98,8	129,2	107,6	119,1	97,4	108,4	126,8	219,8	112,3	172,3	140,2	.	133,3	.	
2.Vj.	101,1	123,3	99,4	129,6	107,5	120,1	95,0	108,4	128,8	209,5	115,4	173,4	138,9	.	139,9	.	
3.Vj.	103,1	126,3	101,5	131,4	110,0	124,5	95,6	112,3	134,8	228,4	121,1	200,4	145,3	.	145,7	.	
4.Vj.	104,2	128,3	104,4	139,3	109,2	119,4	94,9	111,1	137,9	244,1	130,2	206,6	141,8	.	148,7	.	
2000 1.Vj.	105,3	134,2	105,3	148,1	112,5	122,8	92,6	112,6	144,6	269,1	132,8	233,3	155,6	.	149,7	.	
2.Vj.	108,6	135,8	109,2	153,0	115,2	119,2	96,1	116,6	149,9	304,5	139,3	262,1	158,9	.	156,5	.	
3.Vj.	109,6	138,4	110,5	155,4	116,0	122,8	95,6	117,0	158,4	299,0	147,9	282,7	166,6	.	166,3	.	
4.Vj.	109,4	143,6	111,0	159,4	115,5	129,7	94,6	122,2	159,9	318,0	149,9	294,2	168,8	.	164,8	.	
2001 1.Vj.	111,3	148,4	112,8	166,7	119,0	131,4	94,2	126,0	165,6	344,2	147,4	296,7	180,7	.	177,7	.	
2000 April	107,3	136,2	108,0	151,1	113,0	122,9	95,7	117,0	146,6	291,6	135,1	267,9	156,9	.	152,3	.	
Mai	110,8	141,9	112,0	161,8	115,8	121,5	98,9	123,5	151,2	309,7	139,8	247,3	159,5	.	161,5	.	
Juni	107,8	129,2	107,6	146,2	116,8	113,3	93,6	109,4	151,9	312,2	143,1	271,1	160,2	.	155,6	.	
Juli	109,0	138,9	109,9	156,6	114,2	121,1	96,7	120,8	156,2	328,4	145,4	270,9	164,8	.	163,3	.	
Aug.	111,3	139,4	111,8	156,5	119,6	125,8	95,7	112,2	160,2	271,2	148,5	289,1	168,3	.	171,4	.	
Sept.	108,4	136,8	109,8	153,1	114,3	121,5	94,3	118,1	158,9	297,4	149,9	288,1	166,8	.	164,1	.	
Okt.	109,3	139,7	110,3	159,1	116,3	121,6	94,7	115,9	161,1	305,0	151,1	289,3	170,2	.	166,0	.	
Nov.	109,8	147,5	110,6	159,8	117,0	138,7	95,3	124,9	161,1	335,8	152,4	306,8	169,9	.	163,3	.	
Dez.	109,0	143,7	112,1	159,4	113,1	128,9	93,8	125,8	157,4	313,3	146,3	286,6	166,4	.	165,2	.	
2001 Jan.	111,8	148,8	113,2	169,5	119,4	128,5	94,8	126,6	165,3	343,5	146,6	300,9	179,8	.	179,7	.	
Febr.	112,7	150,6	114,3	168,5	120,2	135,7	95,1	123,4	166,4	353,4	149,3	293,4	179,2	.	180,5	.	
März	109,5	145,8	110,9	162,1	117,3	130,0	92,7	128,0	165,2	335,6	146,2	295,8	183,0	.	172,9	.	
April p)	110,4	146,7	110,5	163,4	117,9	129,9	97,4	129,5	162,5	330,1	145,0	292,2	177,0	.	173,9	.	

Quelle der Ursprungswerte: Statistisches Bundesamt. — * Erfassung der Wirtschaftszweige gemäß Auftragsleistungsstatistik, d.h. insbesondere ohne Ernährungsgewerbe und Tabakverarbeitung. — 1 Beeinflusst durch Ver-

schiebung der Ferientermine. — 2 Saisonbereinigung mit erhöhter Unsicherheit behaftet.

II. Konjunkturindikatoren

18. Umsätze des Verarbeitenden Gewerbes *) nach Inland und Ausland



* Erfassung der Wirtschaftszweige gemäß Auftragseingangsstatistik, d.h. insbesondere ohne Ernährungsgewerbe und Tabakverarbeitung.

II. Konjunkturindikatoren

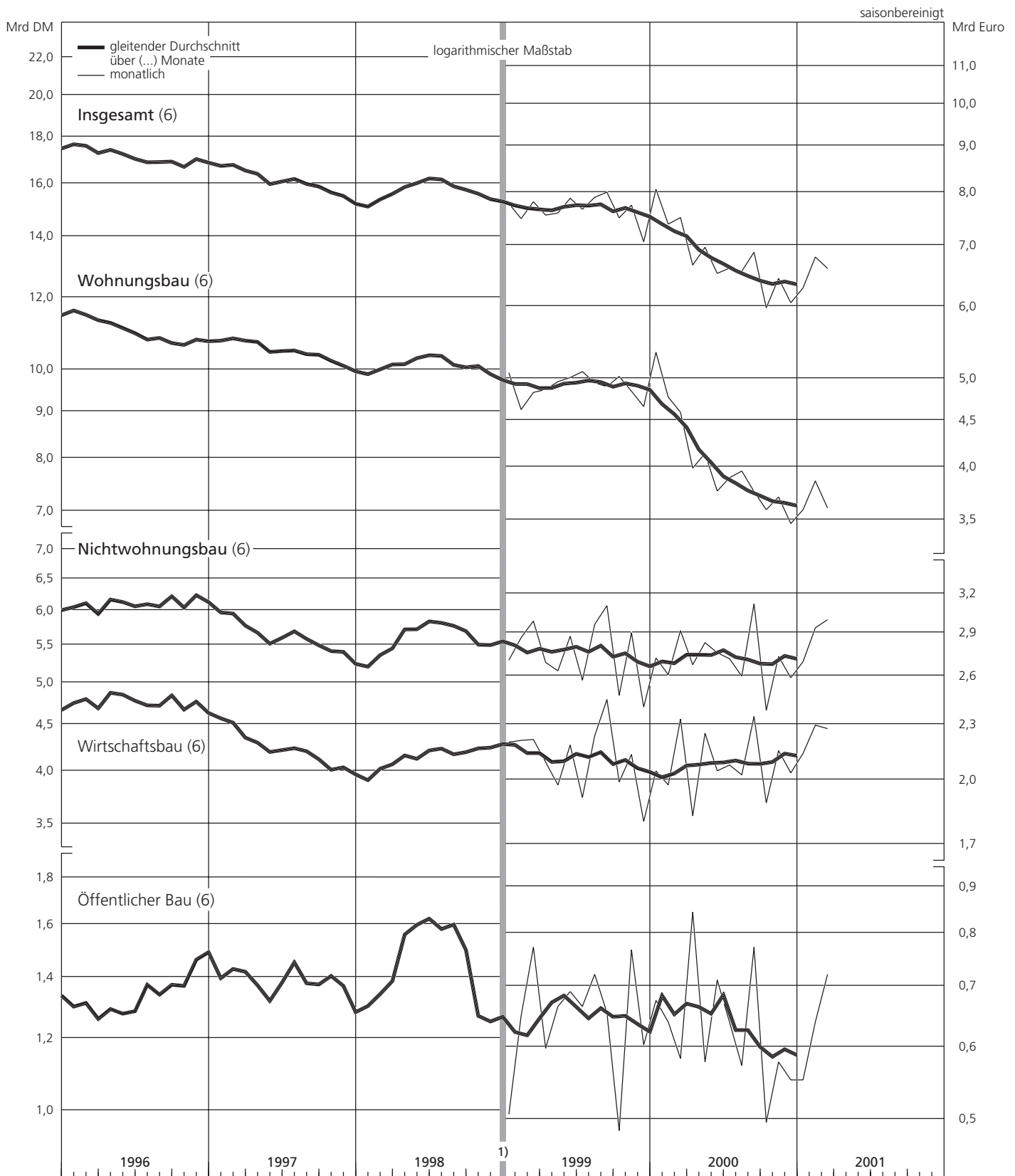
19. Erteilte Baugenehmigungen im Hochbau *)

DM / Euro		saisonbereinigt									
Zeit	Insgesamt		Wohnungsbau		Nichtwohnungsbau		Wirtschaftsbau		Öffentlicher Bau		
	mtl.	vj.	mtl.	vj.	zusammen		mtl.	vj.	mtl.	vj.	
Deutschland											
					Mrd DM						
1998 April	15,93		10,19		5,73		4,02		1,71		
Mai	17,12	49,58	11,11	32,07	6,01	17,50	4,76	12,91	1,25	4,59	
Juni	16,53		10,77		5,76		4,13		1,63		
Juli	16,15		9,72		6,44		4,06		2,37		
Aug.	15,92	47,90	10,28	30,31	5,64	17,60	4,27	12,43	1,38	5,17	
Sept.	15,83		10,31		5,52		4,10		1,42		
Okt.	15,69		10,09		5,60		4,14		1,46		
Nov.	15,45	46,84	9,71	30,20	5,75	16,65	4,39	12,80	1,36	3,85	
Dez.	15,70		10,40		5,30		4,27		1,03		
					Mrd Euro						
1999 Jan.	7,78		5,07		2,70		2,20		0,51		
Febr.	7,49	23,08	4,62	14,52	2,86	8,55	2,21	6,62	0,65	1,93	
März	7,81		4,83		2,99		2,21		0,77		
April	7,55		4,86		2,69		2,09		0,60		
Mai	7,59	23,02	4,96	14,83	2,63	8,19	1,97	6,24	0,66	1,95	
Juni	7,88		5,01		2,87		2,18		0,69		
Juli	7,66		5,09		2,57		1,91		0,66		
Aug.	7,90	23,56	4,94	14,93	2,96	8,63	2,23	6,59	0,72	2,03	
Sept.	8,00		4,90		3,10		2,45		0,65		
Okt.	7,50		5,03		2,47		1,99		0,49		
Nov.	7,75	22,31	4,84	14,53	2,90	7,77	2,13	5,92	0,77	1,86	
Dez.	7,06		4,66		2,40		1,80		0,60		
2000 Jan.	8,06		5,34		2,72		2,05		0,67		
Febr.	7,38	22,95	4,77	14,70	2,61	8,24	1,97	6,35	0,64	1,89	
März	7,51		4,59		2,91		2,33		0,58		
April	6,66		3,99		2,67		1,83		0,84		
Mai	6,96	20,14	4,14	11,89	2,83	8,26	2,25	6,13	0,58	2,13	
Juni	6,52		3,76		2,76		2,05		0,71		
Juli	6,61		3,89		2,71		2,08		0,64		
Aug.	6,55	20,04	3,96	11,61	2,60	8,43	2,02	6,45	0,57	1,98	
Sept.	6,88		3,76		3,12		2,35		0,77		
Okt.	5,98		3,59		2,38		1,89		0,50		
Nov.	6,44	18,47	3,71	10,77	2,73	7,70	2,15	6,07	0,58	1,63	
Dez.	6,05		3,47		2,59		2,03		0,55		
2001 Jan.	6,28		3,59		2,69		2,14		0,55		
Febr.	6,80	19,68	3,86	11,05	2,93	8,62	2,30	6,72	0,64	1,91	
März	6,60		3,60		3,00		2,28		0,72		
West- und Ostdeutschland											
	West- Deutschland	Ost- Deutschland	West- Deutschland	Ost- Deutschland	West- Deutschland	Ost- Deutschland	West- Deutschland	Ost- Deutschland	West- Deutschland	Ost- Deutschland	
					Mrd Euro						
1999 4.Vj.	18,04	4,27	11,97	2,56	6,07	.	5,05	.	1,03	.	
2000 1.Vj.	18,57	4,38	12,11	2,59	6,46	.	5,28	.	1,16	.	
2.Vj.	16,29	3,85	9,66	2,23	6,62	.	5,22	.	1,40	.	
3.Vj.	16,19	3,86	9,55	2,06	6,64	.	5,43	.	1,20	.	
4.Vj.	15,38	3,08	9,07	1,70	6,33	.	5,20	.	1,12	.	
2001 1.Vj.	16,81	2,85	9,38	1,67	7,43	.	5,90	.	1,52	.	
2000 März	6,06	1,45	3,74	0,85	2,32	.	1,93	.	0,38	.	
April	5,18	1,48	3,23	0,76	1,95	.	1,51	.	0,44	.	
Mai	5,80	1,16	3,38	0,75	2,41	.	1,99	.	0,42	.	
Juni	5,31	1,21	3,05	0,72	2,26	.	1,72	.	0,54	.	
Juli	5,29	1,32	3,18	0,72	2,11	.	1,76	.	0,35	.	
Aug.	5,40	1,16	3,24	0,72	2,16	.	1,73	.	0,42	.	
Sept.	5,50	1,38	3,13	0,62	2,37	.	1,94	.	0,43	.	
Okt.	4,92	1,05	3,00	0,60	1,93	.	1,57	.	0,35	.	
Nov.	5,30	1,14	3,11	0,59	2,19	.	1,81	.	0,38	.	
Dez.	5,16	0,89	2,96	0,51	2,21	.	1,82	.	0,39	.	
2001 Jan.	5,35	0,93	3,04	0,55	2,31	.	1,87	.	0,44	.	
Febr.	5,75	1,04	3,29	0,57	2,46	.	2,01	.	0,44	.	
März	5,71	0,88	3,05	0,55	2,66	.	2,02	.	0,64	.	

Quelle der Ursprungswerte: Statistisches Bundesamt. — * Veranschlagte Kosten des Bauwerkes; einschließlich Mehrwertsteuer.

II. Konjunkturindikatoren

19. Erteilte Baugenehmigungen im Hochbau *)



* Veranschlagte Kosten des Bauwerkes; einschließlich Mehrwertsteuer. —
1) Ab 1999 Angaben in Euro.

II. Konjunkturindikatoren

20. Auftragseingang im Bauhauptgewerbe *)
Werte

1995 = 100

saisonbereinigt

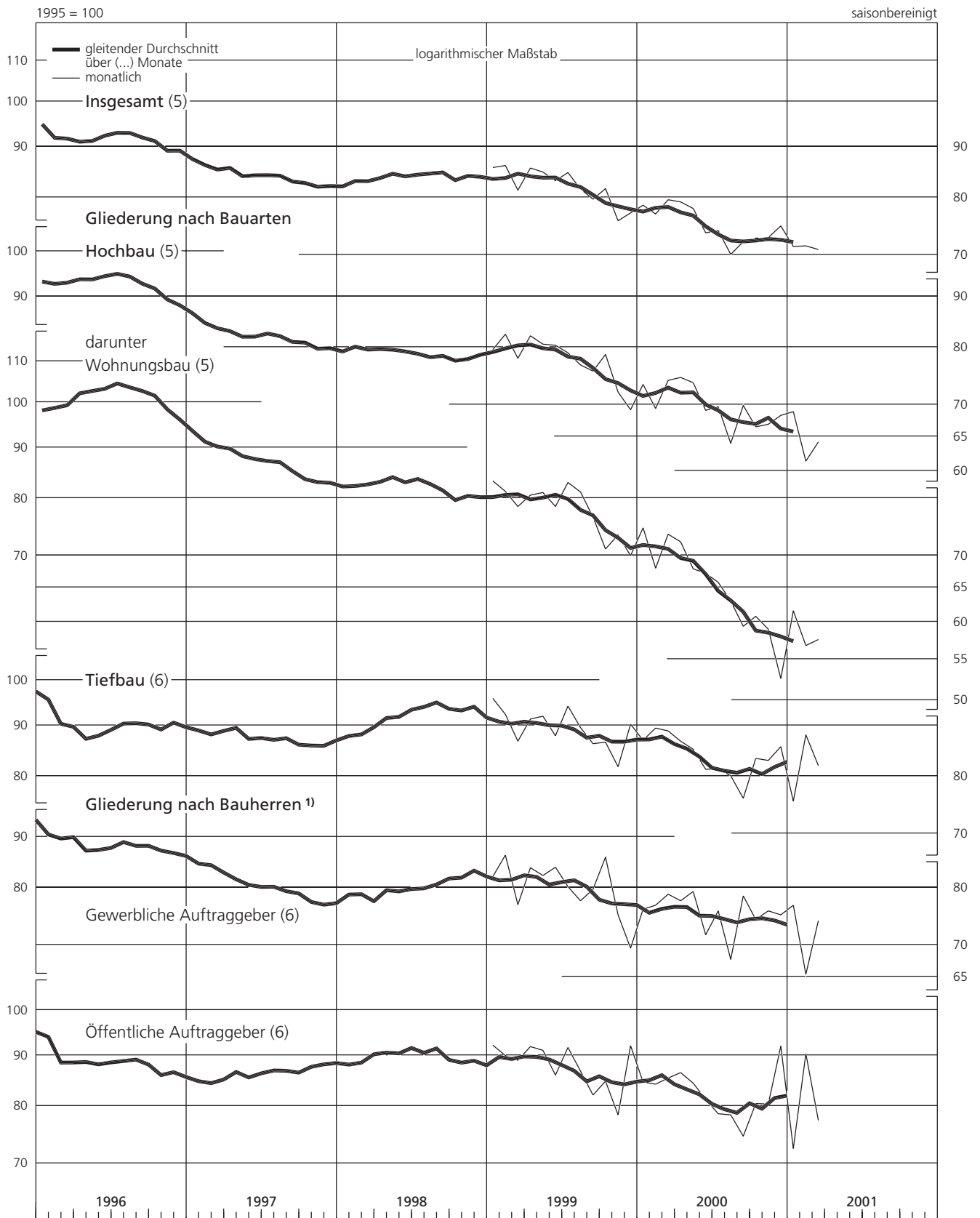
Zeit	Gliederung nach Bauarten											Gliederung nach Bauherren 1)				
	Insgesamt (R)	Hochbau										Tiefbau	gewerbliche Auftraggeber 2)		öffentliche Auftraggeber (R)	
		zusammen (R)	Wohnungsbau		gewerblicher Hochbau 2)		öffentlicher Hochbau (R)		gewerbliche		öffentliche					
Deutschland																
	mtl.	vj.	mtl.	vj.	mtl.	vj.	mtl.	vj.	mtl.	vj.	mtl.	vj.	mtl.	vj.	mtl.	vj.
1998 Juni	83,7		77,6		84,7		68,6		86,8		93,8		72,0		97,3	
Juli	88,2		82,2		89,6		74,2		86,7		98,0		81,1		95,7	
Aug.	81,6	85,6	78,1	79,6	79,4	83,8	75,7	73,7	82,4	87,3	87,4	95,5	78,2	81,0	87,6	92,7
Sept.	87,1		78,6		82,5		71,1		92,7		101,0		83,7		94,7	
Okt.	83,5		75,5		78,4		73,8		72,0		96,6		88,2		81,6	
Nov.	84,8	83,0	78,8	77,4	78,6	79,2	77,1	75,5	85,9	78,4	94,6	92,2	81,6	82,9	93,5	86,0
Dez.	80,6		77,8		80,5		75,5		77,2		85,3		78,8		82,9	
1999 Jan.	85,8		79,6		83,3		77,2		76,3		95,9		82,1		92,2	
Febr.	86,2	84,5	82,5	80,0	81,3	81,0	80,9	77,9	92,2	84,6	92,4	91,7	86,3	81,8	90,0	90,4
März	81,4		78,0		78,5		75,6		85,2		86,8		76,9		89,0	
April	85,7		82,2		80,6		79,7		96,7		91,4		83,8		91,9	
Mai	84,9	84,6	80,6	81,1	81,1	80,1	78,9	79,9	85,4	88,7	92,0	90,4	82,3	83,3	91,1	89,7
Juni	83,2		80,4		78,5		81,1		83,9		87,9		83,9		86,0	
Juli	84,8		79,0		83,0		78,6		67,3		94,2		80,2		91,7	
Aug.	81,6	82,0	76,8	77,2	81,2	80,3	73,5	75,7	73,9	72,2	89,6	90,0	77,6	79,2	86,8	86,9
Sept.	79,7		75,7		76,6		75,0		75,5		86,3		86,3		82,1	
Okt.	81,7		78,7		71,1		83,5		86,6		86,6		85,9		84,8	
Nov.	75,8	78,2	72,1	73,3	73,5	71,5	71,1	72,9	71,3	80,9	81,8	86,2	75,1	76,8	78,4	85,1
Dez.	77,2		69,2		70,0		64,1		84,9		90,3		69,5		92,1	
2000 Jan.	78,6		73,4		74,7		69,9		82,0		87,0		76,1		84,6	
Febr.	77,0	78,4	69,4	72,3	68,0	72,1	71,0	71,4	68,1	76,3	89,5	88,5	76,8	77,2	84,2	84,7
März	79,6		74,1		73,6		73,2		78,7		88,9		78,8		85,4	
April	79,2		74,6		72,3		76,0		76,8		86,8		77,6		86,5	
Mai	78,0	77,0	73,7	72,5	67,9	69,1	79,9	75,3	70,8	73,4	85,2	84,4	79,3	76,2	84,4	84,1
Juni	73,7		69,1		67,2		69,9		72,6		81,3		71,7		81,3	
Juli	74,1		69,7		65,8		75,0		63,3		81,4		75,8		78,6	
Aug.	70,1	72,1	64,0	67,9	63,0	62,7	65,0	73,7	63,5	63,9	80,1	79,2	67,7	74,0	78,4	77,2
Sept.	72,2		69,9		59,4		81,0		64,9		76,0		78,5		74,6	
Okt.	72,8		66,5		60,8		72,2		64,5		83,4		74,3		80,5	
Nov.	72,9	73,5	66,9	67,2	59,0	57,5	73,9	74,1	67,4	74,5	83,0	84,0	75,8	75,1	80,4	84,3
Dez.	74,9		68,3		52,6		76,3		91,5		85,7		75,1		92,0	
2001 Jan.	71,4		68,9		61,6		78,5		58,7		75,5		76,8		72,5	
Febr.	71,5	71,3	61,4	64,8	56,8	58,7	65,6	71,3	61,8	62,1	88,1	81,9	65,4	72,1	90,4	80,1
März	70,9		64,2		57,6		69,8		65,7		82,0		74,1		77,4	
West- und Ostdeutschland																
	West-Deutschland		Ost-Deutschland		West-Deutschland		Ost-Deutschland		West-Deutschland		Ost-Deutschland		West-Deutschland		Ost-Deutschland	
1998 4.Vj.	86,3	74,9	81,5	.	80,6	.	82,9	.	79,2	.	94,1	.	92,1	.	83,8	.
1999 1.Vj.	89,8	71,8	86,2	.	84,7	.	87,2	.	87,2	.	95,6	.	91,2	.	91,8	.
2.Vj.	87,7	77,2	85,2	.	84,8	.	85,7	.	84,3	.	91,9	.	89,2	.	88,1	.
3.Vj.	87,7	68,7	83,9	.	86,6	.	84,6	.	72,9	.	93,8	.	88,1	.	88,0	.
4.Vj.	84,9	62,3	81,7	.	80,5	.	82,8	.	81,2	.	90,2	.	86,4	.	86,4	.
2000 1.Vj.	83,6	66,1	80,4	.	79,9	.	81,6	.	77,3	.	88,8	.	84,9	.	84,7	.
2.Vj.	82,5	64,0	79,7	.	76,0	.	84,5	.	73,9	.	87,0	.	85,0	.	84,2	.
3.Vj.	78,2	57,7	76,2	.	71,0	.	83,5	.	66,3	.	81,5	.	83,6	.	77,3	.
4.Vj.	81,5	54,8	77,6	.	67,0	.	86,1	.	79,8	.	87,7	.	86,2	.	86,3	.
2001 1.Vj.	79,5	51,8	75,1	.	71,1	.	81,9	.	63,0	.	86,6	.	82,1	.	82,4	.
2000 März	84,3	68,6	81,6	.	79,3	.	84,0	.	79,9	.	88,6	.	86,3	.	85,4	.
April	85,2	65,0	82,6	.	79,7	.	88,1	.	72,2	.	89,3	.	87,9	.	86,0	.
Mai	84,6	62,5	82,7	.	75,1	.	91,6	.	74,5	.	87,7	.	89,9	.	85,4	.
Juni	77,6	64,4	73,7	.	73,2	.	73,7	.	74,9	.	84,0	.	77,2	.	81,3	.
Juli	80,5	59,0	78,5	.	74,7	.	85,4	.	65,4	.	83,8	.	86,0	.	78,3	.
Aug.	74,4	59,7	70,1	.	70,4	.	71,2	.	65,1	.	81,4	.	73,5	.	78,3	.
Sept.	79,8	54,4	80,0	.	67,8	.	93,8	.	68,5	.	79,3	.	91,2	.	75,2	.
Okt.	81,0	53,5	77,2	.	71,7	.	84,3	.	68,8	.	87,2	.	84,8	.	83,3	.
Nov.	80,4	55,3	76,5	.	69,7	.	83,8	.	71,3	.	86,7	.	86,1	.	81,5	.
Dez.	83,0	55,7	79,0	.	59,7	.	90,1	.	99,2	.	89,3	.	87,8	.	94,0	.
2001 Jan.	80,5	49,9	81,7	.	76,2	.	92,7	.	59,6	.	78,5	.	88,6	.	74,2	.
Febr.	80,0	51,5	69,7	.	66,9	.	74,6	.	60,5	.	96,6	.	74,3	.	95,7	.
März	78,0	54,0	73,8	.	70,1	.	78,4	.	68,9	.	84,8	.	83,5	.	77,3	.

Quelle der Ursprungswerte: Statistisches Bundesamt. — * Ohne Mehrwertsteuer. Die Ergebnisse beziehen sich auf die Wirtschaftszweige „Vorbe-

reitende Baustellenarbeiten“ sowie „Hoch- und Tiefbau“. — 1 Ohne Wohnungsbauaufträge. — 2 Einschließlich Bahn und Post.

II. Konjunkturindikatoren

20. Auftragseingang im Bauhauptgewerbe – Werte *)



* Ohne Mehrwertsteuer. — 1 Ohne Wohnungsbauaufträge.

II. Konjunkturindikatoren

21. Auftragseingang im Bauhauptgewerbe *)
Volumen ^{o)}

1995 = 100

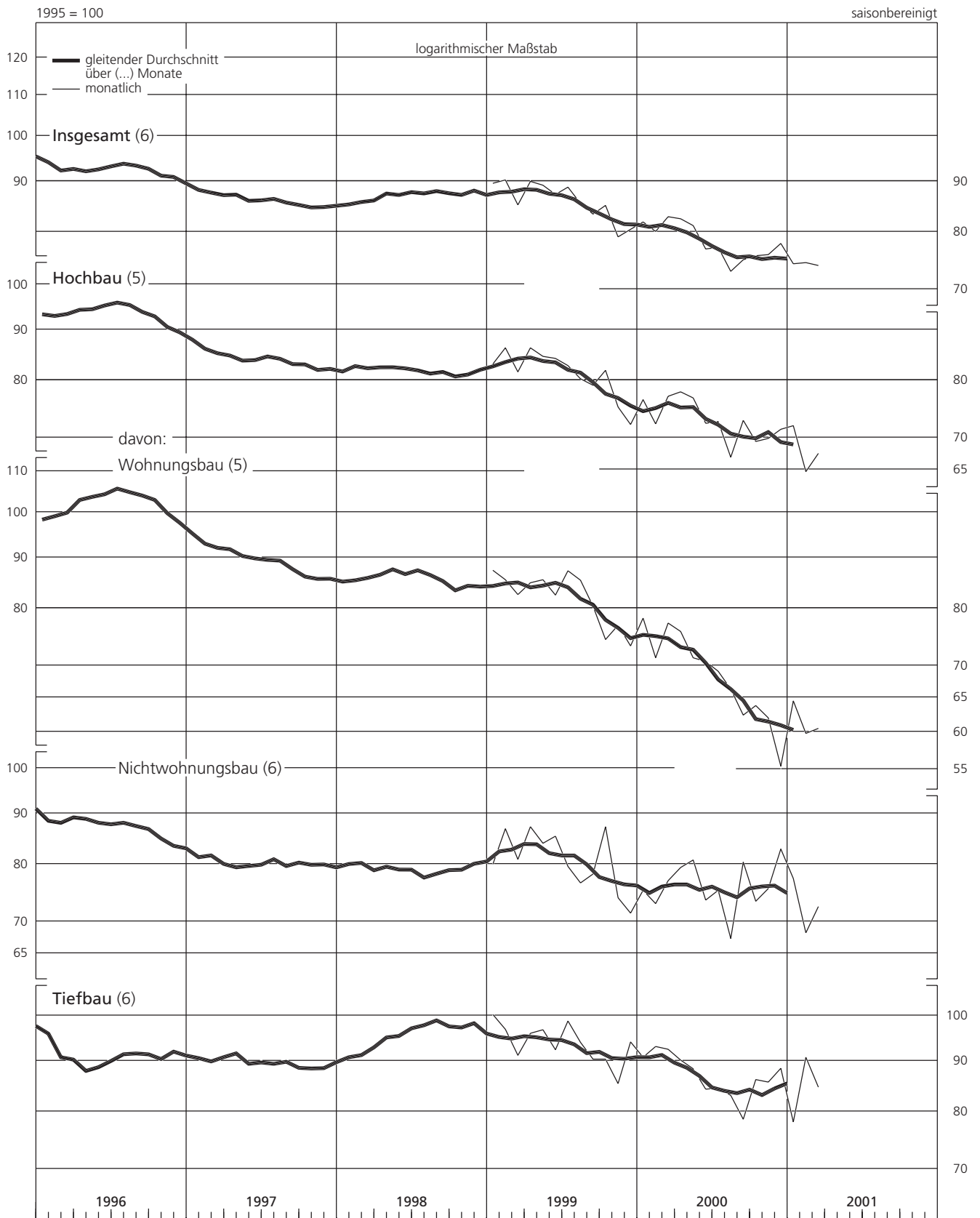
(R) saisonbereinigt

Zeit	Insgesamt		Hochbau		Wohnungsbau		Nichtwohnungsbau		Tiefbau	
			zusammen							
Deutschland										
	mtl.	vj.	mtl.	vj.	mtl.	vj.	mtl.	vj.	mtl.	vj.
1998 Mai	85,5	86,9	81,5	81,9	86,8	85,9	77,7	79,0	92,2	95,4
Juni	86,9		80,5		88,4		74,8		97,5	
Juli	91,6		85,5		93,7		79,6		101,8	
Aug.	85,0	89,1	81,3	82,8	82,9	87,6	80,2	79,4	91,0	99,4
Sept.	90,6		81,7		86,3		78,4		105,3	
Okt.	86,8		78,4		82,0		75,8		100,6	
Nov.	88,4	86,5	82,1	80,6	82,4	83,0	81,9	78,8	98,9	96,2
Dez.	84,2		81,2		84,5		78,8		89,2	
1999 Jan.	89,6		83,1		87,4		80,0		100,3	
Febr.	90,3	88,4	86,3	83,7	85,5	85,2	86,9	82,6	96,9	96,1
März	85,2		81,6		82,6		80,9		91,2	
April	90,0		86,3		84,9		87,3		96,0	
Mai	89,2	88,8	84,6	85,0	85,5	84,3	84,0	85,6	96,8	95,1
Juni	87,3		84,2		82,5		85,4		92,4	
Juli	88,8		82,8		87,3		79,6		98,8	
Aug.	85,5	85,9	80,3	80,7	85,4	84,4	76,6	78,1	94,0	94,4
Sept.	83,4		79,1		80,4		78,2		90,4	
Okt.	85,1		81,9		74,4		87,3		90,4	
Nov.	79,1	81,6	75,2	76,4	76,9	74,9	74,0	77,6	85,4	90,0
Dez.	80,5		72,2		73,3		71,4		94,1	
2000 Jan.	81,9		76,5		78,2		75,3		90,8	
Febr.	80,1	81,6	72,3	75,3	71,3	75,6	73,0	75,1	93,1	92,1
März	82,9		77,1		77,3		77,0		92,5	
April	82,5		77,9		75,8		79,4		90,2	
Mai	81,2	80,2	76,8	75,7	71,3	72,6	80,8	77,9	88,4	87,6
Juni	76,9		72,4		70,7		73,6		84,3	
Juli	77,2		72,7		69,1		75,3		84,5	
Aug.	73,0	75,1	66,9	70,8	66,3	65,9	67,3	74,3	83,1	82,1
Sept.	75,0		72,9		62,4		80,4		78,6	
Okt.	75,7		69,4		63,8		73,4		86,2	
Nov.	75,9	76,5	69,9	70,2	62,0	60,4	75,6	77,3	85,7	86,8
Dez.	77,9		71,4		55,4		82,9		88,5	
2001 Jan.	74,3		72,0		64,5		77,4		78,1	
Febr.	74,5	74,3	64,7	68,1	59,8	61,6	68,2	72,7	90,8	84,5
März p)	74,0		67,5		60,5		72,5		84,7	
West- und Ostdeutschland										
	West- Deutschland	Ost- Deutschland	West- Deutschland	Ost- Deutschland	West- Deutschland	Ost- Deutschland	West- Deutschland	Ost- Deutschland	West- Deutschland	Ost- Deutschland
1998 3.Vj.	90,2	86,3	84,2	.	87,4	.	82,1	.	99,9	.
4.Vj.	88,8	81,0	83,7	.	83,1	.	84,1	.	97,0	.
1999 1.Vj.	92,7	78,2	88,9	.	87,6	.	89,7	.	98,8	.
2.Vj.	90,7	84,5	87,9	.	87,9	.	88,0	.	95,1	.
3.Vj.	90,4	75,2	86,5	.	89,6	.	84,4	.	96,7	.
4.Vj.	87,2	68,2	83,9	.	83,0	.	84,5	.	92,6	.
2000 1.Vj.	85,6	72,4	82,4	.	82,4	.	82,5	.	90,6	.
2.Vj.	84,3	70,4	81,8	.	78,3	.	84,1	.	88,5	.
3.Vj.	79,8	63,8	78,1	.	73,1	.	81,5	.	82,6	.
4.Vj.	83,1	60,7	79,7	.	69,1	.	86,8	.	88,7	.
2001 1.Vj. p)	81,3	57,7	77,5	.	73,4	.	80,3	.	87,5	.
2000 März	86,2	75,2	83,6	.	81,7	.	84,9	.	90,3	.
April	87,2	71,4	84,9	.	82,1	.	86,8	.	91,0	.
Mai	86,5	68,7	84,8	.	77,4	.	89,8	.	89,2	.
Juni	79,3	71,1	75,6	.	75,5	.	75,7	.	85,3	.
Juli	82,2	65,2	80,5	.	76,9	.	82,9	.	85,1	.
Aug.	75,9	66,1	71,9	.	72,6	.	71,4	.	82,5	.
Sept.	81,4	60,2	82,0	.	69,9	.	90,2	.	80,3	.
Okt.	82,7	59,1	79,3	.	73,9	.	82,9	.	88,3	.
Nov.	82,0	61,1	78,6	.	71,9	.	83,1	.	87,6	.
Dez.	84,6	61,8	81,2	.	61,6	.	94,4	.	90,1	.
2001 Jan.	82,3	55,5	84,1	.	78,6	.	87,8	.	79,3	.
Febr.	81,8	57,4	72,1	.	69,1	.	74,1	.	97,5	.
März p)	79,8	60,1	76,3	.	72,4	.	78,9	.	85,6	.

Quelle der Ursprungswerte: Statistisches Bundesamt. — * Ohne Mehrwertsteuer. Die Ergebnisse beziehen sich auf die Wirtschaftszweige „Vorbe-
reitende Baustellenarbeiten“ sowie „Hoch- und Tiefbau“. — o In Preisen von 1995.

II. Konjunkturindikatoren

21. Auftragseingang im Bauhauptgewerbe – Volumen *)



* Auftragseingang in Preisen von 1995.

II. Konjunkturindikatoren

22. Beschäftigung, Lohnkosten und Umsätze im Bauhauptgewerbe *)

saisonbereinigt

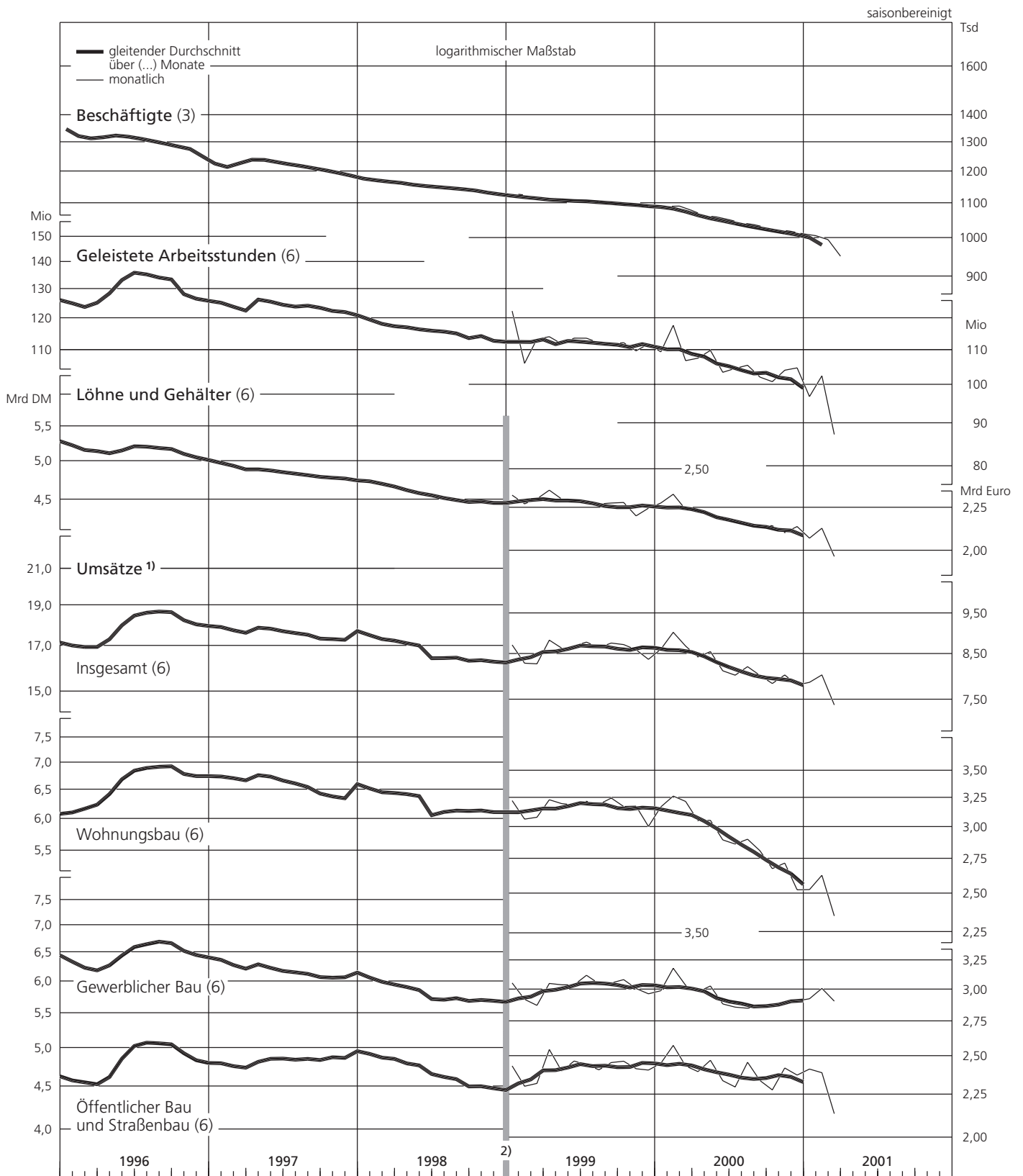
Zeit	Beschäftigte 1)		Geleistete Arbeitsstunden 2) (R)		Löhne und Gehälter 3)		Umsätze 4)							
	Tsd		Mio		Mrd DM / Mrd Euro 5)		insgesamt		Wohnungsbau		Gewerblicher Bau		Öffentlicher Bau und Straßenbau	
	mtl.	vj.	mtl.	vj.	mtl.	vj.	mtl.	vj.	mtl.	vj.	mtl.	vj.	mtl.	vj.
Deutschland														
1998 Juni	1 158		117,7		4,55		16,42		6,07		5,67		4,68	
Juli	1 154		118,5		4,51		16,90		6,26		5,89		4,75	
Aug.	1 149	1 152	115,0	348,9	4,56	13,59	16,62	49,95	6,17	18,47	5,80	17,41	4,65	14,08
Sept.	1 148		115,3		4,52		16,43		6,04		5,72		4,67	
Okt.	1 144		114,2		4,50		16,46		6,33		5,64		4,49	
Nov.	1 137	1 140	112,3	335,3	4,41	13,32	16,27	48,31	6,08	18,45	5,79	16,84	4,40	13,02
Dez.	1 128		108,9		4,41		15,58		6,04		5,41		4,13	
1999 Jan.	1 128		122,5		2,33		8,72		3,23		3,06		2,44	
Febr.	1 123	1 124	106,1	342,0	2,28	6,91	8,29	25,29	3,07	9,38	2,92	8,85	2,30	7,06
März	1 116		113,4		2,31		8,28		3,08		2,87		2,32	
April	1 117		114,1		2,36		8,83		3,23		3,05		2,55	
Mai	1 111	1 114	111,9	339,7	2,31	6,96	8,64	26,17	3,20	9,62	3,04	9,13	2,40	7,42
Juni	1 110		113,7		2,29		8,70		3,19		3,04		2,47	
Juli	1 110		113,7		2,28		8,79		3,22		3,12		2,44	
Aug.	1 108	1 108	112,2	337,8	2,27	6,83	8,65	26,20	3,19	9,66	3,05	9,23	2,41	7,31
Sept.	1 102		111,8		2,28		8,76		3,25		3,06		2,46	
Okt.	1 102		112,3		2,28		8,73		3,18		3,08		2,47	
Nov.	1 099	1 100	109,8	334,0	2,20	6,73	8,60	25,71	3,18	9,36	3,01	9,06	2,42	7,29
Dez.	1 094		111,9		2,25		8,38		3,01		2,97		2,41	
2000 Jan.	1 091		109,5		2,28		8,62		3,17		2,99		2,45	
Febr.	1 092	1 090	117,8	334,1	2,34	6,86	9,03	26,33	3,27	9,66	3,18	9,21	2,58	7,46
März	1 079		106,9		2,24		8,69		3,22		3,04		2,43	
April	1 064		107,6		2,25		8,43		3,05		2,98		2,40	
Mai	1 060	1 063	109,9	321,1	2,21	6,64	8,56	25,12	3,06	9,01	3,03	8,90	2,47	7,21
Juni	1 052		103,5		2,18		8,12		2,90		2,89		2,34	
Juli	1 043		104,6		2,17		8,02		2,86		2,86		2,30	
Aug.	1 038	1 041	105,6	312,4	2,15	6,47	8,21	24,26	2,90	8,58	2,85	8,58	2,46	7,10
Sept.	1 030		102,2		2,15		8,02		2,81		2,87		2,34	
Okt.	1 024		100,9		2,14		7,84		2,68		2,89		2,28	
Nov.	1 019	1 021	104,1	309,8	2,10	6,38	8,03	23,69	2,72	7,92	2,89	8,69	2,42	7,08
Dez.	1 012		104,8		2,14		7,81		2,53		2,91		2,37	
2001 Jan.	1 007		96,9		2,07		7,87		2,53		2,93		2,41	
Febr.	996	995	102,5	286,7	2,13	6,17	8,03	23,30	2,63	7,51	3,01	8,85	2,39	6,94
März	952		87,3		1,97		7,40		2,35		2,91		2,14	
West- und Ostdeutschland														
1999 4.Vj.	769	331	230,1	103,9	5,07	1,67	19,08	6,64	7,04	2,32	6,78	2,28	5,26	2,03
2000 1.Vj.	768	322	235,4	98,8	5,24	1,62	19,75	6,58	7,45	2,21	6,93	2,28	5,37	2,10
2.Vj.	756	308	225,5	95,6	5,10	1,54	18,95	6,17	6,93	2,08	6,77	2,13	5,25	1,96
3.Vj.	741	300	218,7	93,7	4,96	1,51	18,43	5,83	6,68	1,90	6,57	2,01	5,18	1,92
4.Vj.	731	290	220,0	89,9	4,92	1,47	18,01	5,67	6,21	1,72	6,65	2,03	5,15	1,92
2001 1.Vj. 6)	718	276	207,9	78,8	4,81	1,36	17,94	5,36	5,94	1,57	6,85	2,00	5,15	1,80
2000 März	765	314	75,6	31,3	1,72	0,52	6,55	2,14	2,48	0,74	2,31	0,72	1,76	0,67
April	756	308	75,8	31,8	1,73	0,52	6,33	2,10	2,33	0,73	2,27	0,72	1,74	0,66
Mai	755	306	77,2	32,7	1,69	0,51	6,48	2,08	2,36	0,70	2,31	0,72	1,82	0,66
Juni	749	303	72,4	31,1	1,67	0,51	6,14	1,99	2,24	0,66	2,20	0,69	1,70	0,64
Juli	742	301	72,9	31,7	1,66	0,51	6,04	1,99	2,21	0,66	2,17	0,69	1,66	0,64
Aug.	739	299	74,2	31,3	1,65	0,50	6,27	1,95	2,27	0,63	2,19	0,66	1,80	0,66
Sept.	735	295	71,6	30,6	1,65	0,50	6,13	1,89	2,20	0,61	2,21	0,66	1,72	0,62
Okt.	733	291	71,3	29,6	1,65	0,50	5,95	1,90	2,08	0,59	2,21	0,68	1,65	0,63
Nov.	729	290	73,8	30,4	1,62	0,49	6,11	1,92	2,13	0,59	2,21	0,68	1,77	0,65
Dez.	727	285	75,0	29,8	1,65	0,48	5,96	1,85	2,00	0,53	2,24	0,67	1,73	0,65
2001 Jan.	724	282	69,8	27,1	1,60	0,47	6,00	1,87	1,98	0,55	2,24	0,68	1,77	0,64
Febr.	721	275	74,2	28,4	1,66	0,47	6,16	1,87	2,09	0,54	2,31	0,70	1,77	0,62
März	694	257	64,0	23,3	1,55	0,42	5,78	1,62	1,88	0,48	2,30	0,61	1,60	0,53

Quelle der Ursprungswerte: Statistisches Bundesamt. — * Die Ergebnisse beziehen sich auf die Wirtschaftszweige "Vorbereitende Baustellenarbeiten" sowie "Hoch- und Tiefbau". — 1 Monatsangaben: Endstände; Vierteljahresangaben: Durchschnitte; einschließlich tätiger Inhaber, Mitinhaber und unbezahlt mithelfender Familienangehöriger. — 2 Auf Baustellen und Bau-

höfen tatsächlich geleistete Arbeitsstunden. — 3 Ohne Arbeitgeberanteil zu den Sozialversicherungen, ohne Winterbau-Umlage, ohne gezahltes Vorruhestandsgeld und ohne Kurzarbeitergeld. — 4 Ohne Mehrwertsteuer. — 5 Ab 1999 in Euro. — 6 Bis zur Anpassung an die Ergebnisse der jährlichen Totalerhebung vorläufig.

II. Konjunkturindikatoren

22. Beschäftigung, Lohnkosten und Umsätze im Bauhauptgewerbe *)



* Die Ergebnisse beziehen sich auf die Wirtschaftszweige "Vorbereitende Baustellenarbeiten" sowie "Hoch- und Tiefbau". — 1 Ohne Mehrwertsteuer. — 2 Ab 1999 Angaben in Euro.

II. Konjunkturindikatoren

23. Umsätze des Einzelhandels *)

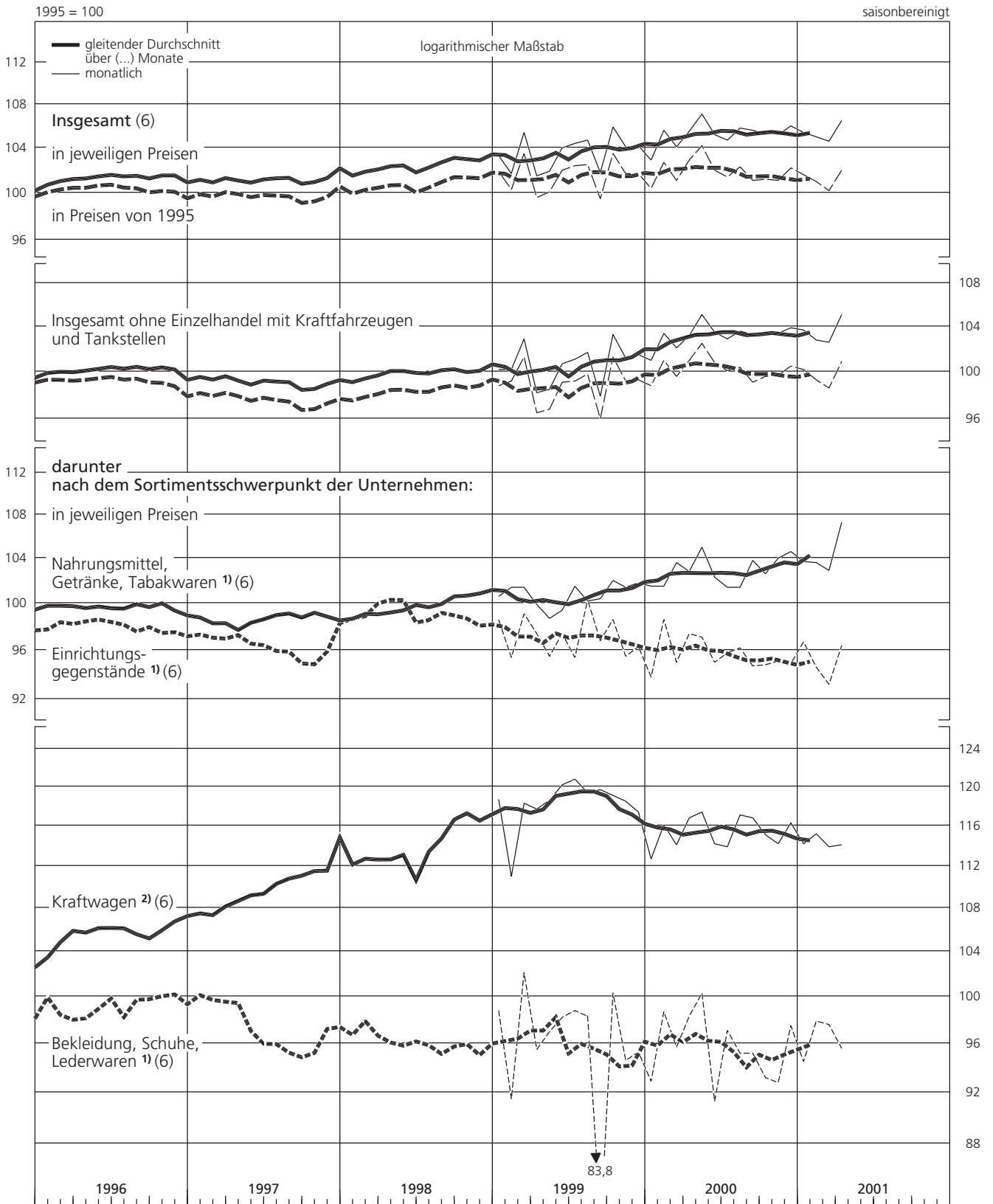
		1995 = 100																saisonbereinigt	
		Einzelhandel insgesamt								darunter nach dem Sortimentsschwerpunkt der Unternehmen:									
		einschließlich Einzelhandel mit Kraftfahrzeugen und Tankstellen (R)				ohne Einzelhandel mit Kraftfahrzeugen und Tankstellen				Nahrungsmittel, Getränke, Tabakwaren 1) (R)		Bekleidung, Schuhe, Lederwaren 1)		Einrichtungsgegenstände 1)		Kraftwagen 2)			
		in jeweiligen Preisen		in Preisen von 1995		in jeweiligen Preisen		in Preisen von 1995 (R)		in jeweiligen Preisen									
Zeit		monatl.	viertelj.	monatl.	viertelj.	monatl.	viertelj.	monatl.	viertelj.	monatl.	viertelj.	monatl.	viertelj.	monatl.	viertelj.	monatl.	viertelj.		
1996	Febr.	99,9	100,8	99,0	100,1	99,2	99,8	98,4	99,1	100,5	100,0	95,1	97,3	95,9	98,1	102,0	104,3		
	März	101,8		100,9		100,8		99,8		100,3		99,5		99,9		105,5			
	April	102,0		101,1		100,8		99,9		99,8		105,1		98,4		106,3			
	Mai	101,3	101,8	100,6	101,0	99,4	100,3	98,7	99,6	98,8	99,7	91,0	98,9	100,8	98,5	109,3	107,7		
	Juni	102,1		101,4		100,7		100,1		100,4		100,7		96,3		107,4			
	Juli	101,1		100,3		100,3		99,5		98,3		97,9		99,9		104,4			
	Aug.	101,0	101,6	100,2	100,6	100,1	100,7	99,2	99,7	101,3	99,7	100,0	100,9	96,9	98,5	104,5	104,8		
	Sept.	102,6		101,3		101,8		100,5		99,4		104,8		98,6		105,6			
	Okt.	101,2		99,6		99,9		98,5		99,6		95,6		97,0		106,1			
	Nov.	101,6	101,2	100,2	99,7	100,4	99,9	99,2	98,6	101,1	99,9	99,9	98,8	97,3	97,6	106,0	105,7		
	Dez.	100,7		99,3		99,5		98,2		98,9		101,0		98,6		105,1			
1997	Jan.	102,7		101,0		101,2		99,2		100,3		99,5		96,9		108,9			
	Febr.	101,0	100,9	99,8	99,6	99,0	98,9	97,5	97,3	97,5	98,2	100,9	100,0	97,3	96,9	109,4	109,0		
	März	98,9		97,9		96,4		95,3		96,9		99,7		96,5		108,6			
	April	102,6		101,7		101,4		100,2		98,5		100,3		97,9		107,6			
	Mai	100,2	101,9	99,0	100,8	99,0	100,6	97,7	99,2	98,1	98,5	97,4	99,3	95,7	97,2	105,0	107,5		
	Juni	103,0		101,6		101,3		99,8		99,0		100,1		98,1		110,0			
	Juli	101,4		100,0		98,9		97,5		96,8		98,8		98,7		112,0			
	Aug.	99,9	100,6	98,2	99,1	96,9	98,1	95,1	96,5	101,2	98,9	86,6	92,9	93,0	95,8	112,6	111,4		
	Sept.	100,6		99,0		98,5		96,9		98,7		93,2		95,7		109,5			
	Okt.	103,2		101,4		100,9		99,0		100,7		100,2		95,0		113,3			
	Nov.	100,4	101,2	98,6	99,4	98,7	99,0	96,9	97,2	98,9	98,8	93,1	97,0	95,4	94,2	108,0	111,0		
	Dez.	99,9		98,2		97,3		95,6		96,9		97,8		92,2		111,7			
1998	Jan.	102,3		100,8		99,4		97,9		99,3		101,0		98,3		114,7			
	Febr.	102,0	103,4	100,5	101,9	99,5	99,8	98,0	98,4	99,2	98,4	98,6	97,9	99,3	102,6	112,8	118,9		
	März	105,8		104,5		100,5		99,2		96,7		94,2		110,1		129,2			
	April	99,3		97,6		99,8		98,2		101,6		96,2		97,4		97,2			
	Mai	102,5	101,0	100,6	99,2	100,6	99,8	98,7	98,0	101,4	99,9	100,1	95,6	96,6	97,6	111,4	106,6		
	Juni	101,1		99,3		98,9		97,1		96,7		90,4		98,8		111,2			
	Juli	104,0		102,1		101,7		100,0		100,2		97,6		100,2		114,8			
	Aug.	102,4	102,8	100,7	101,1	99,5	100,2	98,1	98,7	100,3	100,0	97,0	97,0	99,1	99,3	115,5	114,9		
	Sept.	102,1		100,5		99,5		98,1		99,5		96,3		98,5		114,4			
	Okt.	101,9		100,2		99,5		98,2		100,4		94,3		98,7		113,9			
	Nov.	105,3	103,6	103,5	101,9	102,3	100,4	101,0	99,1	103,1	101,4	95,8	94,7	100,3	98,8	119,2	118,6		
	Dez.	103,5		101,9		99,4		98,1		100,7		94,1		97,5		122,6			
1999	Jan.	103,3		101,9		100,2		98,8		100,6		98,8		98,6		118,7			
	Febr.	101,7	103,5	100,3	101,9	100,2	101,1	99,2	99,8	101,4	101,1	91,5	97,5	95,4	97,7	111,0	116,0		
	März 3)	105,4		103,5		102,9		101,3		101,4		102,1		99,1		118,3			
	April 3)	101,5		99,6		98,2		96,5		99,9		95,5		97,4		117,7			
	Mai	101,9	102,5	100,1	100,6	98,5	99,1	96,8	97,5	98,7	99,3	97,0	96,9	95,5	96,8	118,6	118,8		
	Juni	104,0		102,0		100,7		99,1		99,4		98,2		97,4		120,2			
	Juli	104,4		102,4		101,1		99,2		101,5		98,8		95,4		120,8			
	Aug.	104,7	103,6	102,5	101,5	101,7	100,2	99,8	98,3	100,2	100,7	98,3	93,6	100,3	97,5	119,4	120,0		
	Sept.	101,8		99,5		97,9		96,0		100,4		83,8		96,8		119,7			
	Okt.	105,9		103,5		103,3		101,3		102,0		100,3		98,6		119,1			
	Nov.	104,1	104,7	101,7	102,3	101,2	102,0	99,2	99,9	101,4	101,7	94,6	96,7	95,5	96,8	118,5	118,3		
	Dez.	104,2		101,7		101,5		99,3		101,8		95,3		96,3		117,4			
2000	Jan. 4)	102,9		100,4		101,0		98,8		101,5		92,9		93,8		112,7			
	Febr.	105,6	104,2	102,7	101,4	103,4	102,2	101,0	99,8	101,5	102,2	98,7	95,8	98,6	95,8	116,1	114,3		
	März	104,1		101,1		102,1		99,6		103,6		95,7		95,0		114,1			
	April	105,5		102,9		103,2		101,0		102,8		98,3		97,4		116,8			
	Mai	107,1	105,9	104,2	103,0	105,1	103,9	102,5	101,4	105,0	103,4	100,3	96,6	97,1	96,5	117,4	116,1		
	Juni	105,2		102,0		103,5		100,8		102,3		91,3		95,0		114,2			
	Juli	104,7		101,4		102,9		100,1		101,4		97,1		95,8		113,9			
	Aug.	105,8	105,4	102,3	101,6	103,6	103,3	100,4	99,9	101,4	102,2	95,2	95,8	96,2	95,6	117,1	115,9		
	Sept.	105,6		101,1		103,3		99,1		103,8		95,2		94,7		116,8			
	Okt.	105,3		101,2		103,3		99,6		102,6		93,2		94,8		115,1			
	Nov.	105,2	105,5	101,1	101,5	103,4	103,5	99,7	99,9	104,0	103,7	92,8	94,5	95,1	94,9	114,2	115,2		
	Dez.	106,0		102,2		103,9		100,5		104,6		97,5		94,9		116,3			
2001	Jan.	105,4		101,6		103,7		100,2		103,7		94,5		96,7		114,2			
	Febr.	105,0	105,0	101,0	100,9	102,8	103,0	99,3	99,4	103,6	103,4	97,9	96,7	94,6	94,8	115,2	114,4		
	März	104,6		100,2		102,6		98,6		102,9		97,6		93,2		113,9			
	April	106,5		102,0		105,1		100,9		107,3		95,6		96,4		114,1			

Quelle der Ursprungswerte: Statistisches Bundesamt. — * Ohne Mehrwertsteuer. — 1 Angaben beziehen sich nur auf den Einzelhandel in Verkaufsräumen. — 2 Einschließlich Kraftwagenteilen und Zubehör. — 3 Be-

einflusst durch die besondere Lage des Osterfestes. — 4 Ursprungswerte ab Januar 2000 vorläufig und teilweise revidiert.

II. Konjunkturindikatoren

23. Umsätze des Einzelhandels *)



* Ohne Mehrwertsteuer. — 1 Angaben beziehen sich nur auf den Einzelhandel in Verkaufsräumen. — 2 Einschließlich Kraftwagenteilen und Zubehör.

II. Konjunkturindikatoren

24. Erzeuger- und Verbraucherpreise

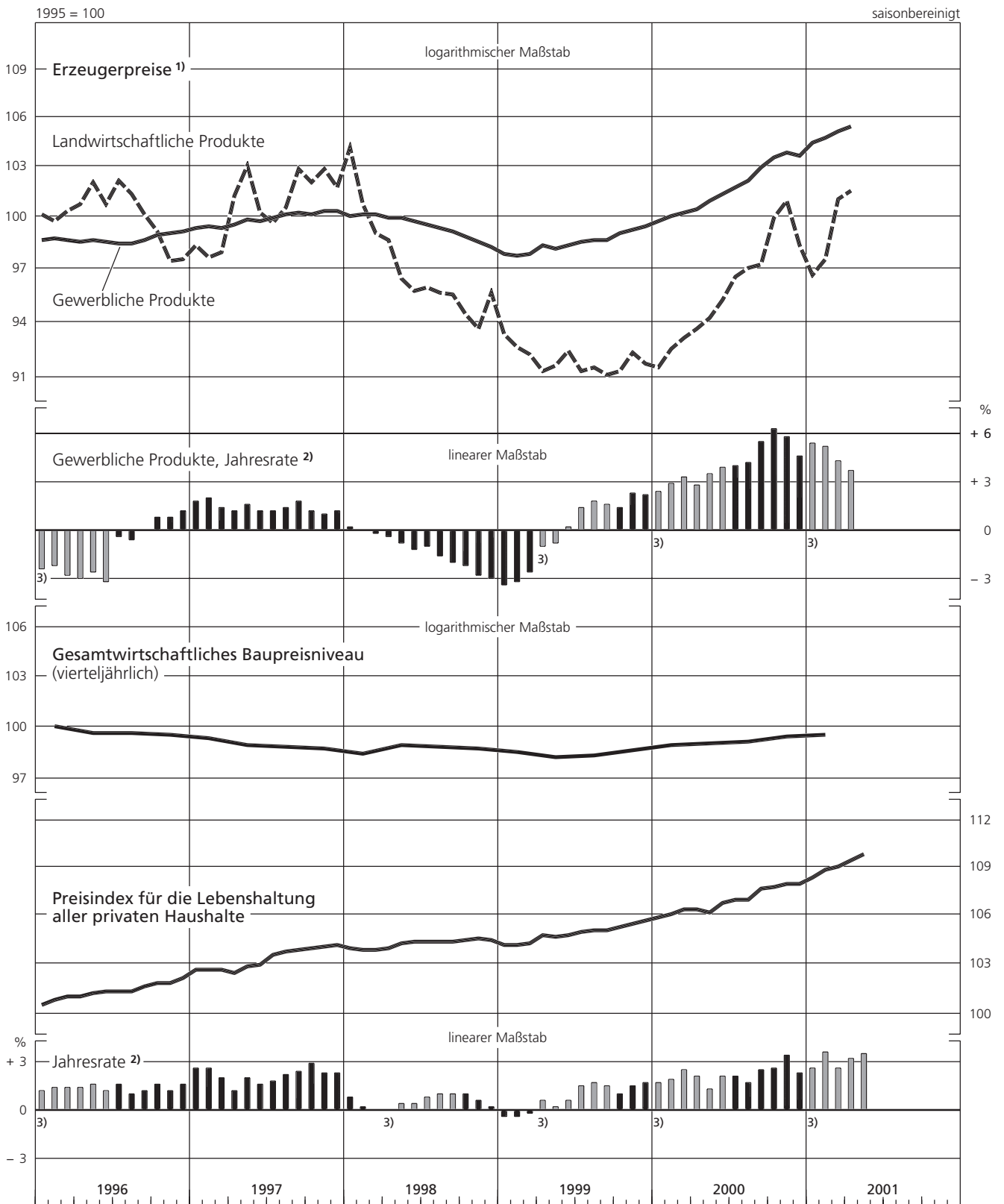
1995=100										saisonbereinigt								
Zeit	Erzeugerpreise 1)							Gesamt- wirtschaftliches Baupreis- niveau 3)	Preisindex für die Lebenshaltung aller privaten Haushalte									
	gewerblicher Produkte			land- wirtschaftlicher Produkte (R)					insgesamt				insgesamt ohne Energieträger 4)				Nahrungsmittel	
	insgesamt			insgesamt ohne Energieträger 2)		mtl.			vj.		insgesamt		insgesamt ohne Energieträger 4)		Nahrungsmittel			
	mtl.	vj.	Jahres- rate 5)	mtl.	vj.	mtl.	vj.	vj.	mtl.	vj.	Jahres- rate 5)	mtl.	vj.	mtl.	vj.			
1996 Aug.	98,5	98,6	- 0,6	99,7	99,7	101,4	101,3	99,7	101,4	101,5	1,0	101,6	101,6	101,2	101,1			
Sept.	98,7		0,0	99,7		100,2			101,7		1,2	101,7		100,9				
Okt.	99,0		0,8	99,8		99,2			101,9		1,6	101,8		100,7				
Nov.	99,1	99,1	0,8	99,9	99,9	97,5	98,1	99,6	101,9	102,0	1,2	101,8	101,9	100,5	100,6			
Dez.	99,2		1,2	100,0		97,6			102,2		1,6	102,1		100,6				
1997 Jan.	99,4		1,8	99,9		98,4			102,7		2,6	102,5		101,8				
Febr.	99,5	99,4	2,0	100,0	99,9	97,7	98,0	99,4	102,7	102,7	2,6	102,6	102,5	101,4	101,5			
März	99,4		1,4	99,9		98,0			102,7		2,0	102,5		101,2				
April	99,6		1,2	100,1		101,3			102,5		1,2	102,6		101,3				
Mai	99,9	99,8	1,6	100,4	100,3	103,1	101,6	99,0	102,9	102,8	2,0	102,9	102,8	101,8	101,7			
Juni	99,8		1,2	100,4		100,3			103,0		1,6	103,0		102,1				
Juli	100,0		1,2	100,6		99,7			103,6		1,8	103,6		102,2				
Aug.	100,2	100,2	1,4	100,7	100,7	100,6	101,1	98,9	103,8	103,8	2,2	103,7	103,7	102,3	102,4			
Sept.	100,3		1,8	100,9		102,9			103,9		2,4	103,8		102,6				
Okt.	100,2		1,2	100,8		102,1			104,0		2,9	104,0		102,8				
Nov.	100,4	100,3	1,0	101,0	101,0	102,9	102,3	98,8	104,1	104,1	2,3	104,1	104,1	102,8	102,9			
Dez.	100,4		1,2	101,1		101,8			104,2		2,3	104,1		103,2				
1998 Jan.	100,1		0,2	101,0		104,2			104,0		0,8	104,2		103,3				
Febr.	100,2	100,2	0,0	101,1	101,1	100,8	101,4	98,5	103,9	103,9	0,2	104,2	104,2	102,8	102,9			
März	100,2		- 0,2	101,1		99,1			103,9		0,0	104,1		102,6				
April	100,0		- 0,4	101,0		98,7			104,0		6) 0,0	104,4		102,8				
Mai	100,0	99,9	- 0,8	101,0	101,0	96,5	97,0	99,0	104,3	104,2	6) 0,4	104,6	104,6	103,0	103,0			
Juni	99,8		- 1,2	100,9		95,8			104,4		6) 0,4	104,8		103,2				
Juli	99,6		- 1,0	100,9		96,0			104,4		6) 0,8	104,8		103,0				
Aug.	99,4	99,4	- 1,6	100,8	100,8	95,7	95,8	98,9	104,4	104,4	6) 1,0	104,8	104,8	103,1	103,0			
Sept.	99,2		- 2,0	100,7		95,6			104,4		6) 1,0	104,9		103,0				
Okt.	98,9		- 2,2	100,5		94,5			104,5		1,0	105,0		102,8				
Nov.	98,6	98,6	- 2,8	100,4	100,4	93,7	94,6	98,8	104,6	104,5	0,6	105,1	105,1	102,9	102,9			
Dez.	98,3		- 3,0	100,2		95,7			104,5		0,2	105,1		103,0				
1999 Jan.	97,9		- 3,4	99,9		93,4			104,2		- 0,4	104,8		102,8				
Febr.	97,8	97,9	- 3,2	99,8	99,8	92,7	92,8	98,6	104,2	104,2	- 0,4	104,8	104,8	102,4	102,6			
März	97,9		- 2,6	99,7		92,3			104,3		- 0,2	104,8		102,6				
April	98,4		6) - 1,0	99,8		91,4			104,8		6) 0,6	104,8		102,6				
Mai	98,2	98,3	6) - 0,8	99,6	99,7	91,7	91,9	98,3	104,7	104,8	6) 0,2	104,8	104,8	102,2	102,1			
Juni	98,4		6) 0,2	99,7		92,5			104,8		6) 0,6	104,8		101,6				
Juli	98,6		6) 1,4	99,9		91,4			105,0		6) 1,5	104,9		101,4				
Aug.	98,7	98,7	6) 1,8	100,0	100,0	91,6	91,4	98,4	105,1	105,1	6) 1,7	104,9	104,9	101,4	101,4			
Sept.	98,7		6) 1,6	100,1		91,2			105,1		6) 1,5	104,9		101,3				
Okt.	99,1		1,4	100,4		91,4			105,3		1,0	105,1		101,3				
Nov.	99,3	99,3	2,3	100,5	100,5	92,4	91,9	98,7	105,5	105,5	1,5	105,3	105,2	101,3	101,3			
Dez.	99,5		2,2	100,5		91,8			105,7		1,7	105,3		101,2				
2000 Jan.	99,8		6) 2,4	100,7		91,6			105,9		6) 1,7	105,3		100,9				
Febr.	100,1	100,1	6) 2,9	100,9	100,9	92,6	92,5	99,0	106,1	106,1	6) 1,9	105,3	105,3	101,3	101,0			
März	100,3		6) 3,3	101,1		93,2			106,4		6) 2,5	105,3		100,9				
April	100,5		6) 2,8	101,3		93,7			106,4		6) 2,1	105,7		101,2				
Mai	101,0	101,0	6) 3,5	101,6	101,5	94,3	94,4	99,1	106,2	106,5	6) 1,3	105,3	105,5	101,0	101,0			
Juni	101,4		6) 3,9	101,7		95,3			106,8		6) 2,1	105,6		100,9				
Juli	101,8		4,0	101,9		96,6			107,0		2,1	105,8		101,3				
Aug.	102,2	102,3	4,2	102,2	102,2	97,1	97,0	99,2	107,0	107,2	1,7	105,7	105,8	101,6	101,6			
Sept.	103,0		5,5	102,5		97,3			107,7		2,5	105,9		101,8				
Okt.	103,6		6,3	102,5		100,0			107,8		2,6	106,1		102,0				
Nov.	103,9	103,7	5,8	102,7	102,7	101,0	99,8	99,5	108,0	107,9	3,4	106,2	106,2	102,3	102,3			
Dez.	103,7		4,6	102,9		98,4			108,0		2,3	106,3		102,6				
2001 Jan.	104,5		6) 5,4	103,1		96,7			108,4		6) 2,6	106,9		103,1				
Febr.	104,8	104,8	6) 5,2	103,2	103,3	97,6	98,5	99,6	108,9	108,8	6) 3,6	107,0	107,0	103,2	103,7			
März	105,2		6) 4,3	103,5		p) 101,1			109,1		6) 2,6	107,1		104,7				
April	105,5		6) 3,7	103,6		p) 101,6			109,5		6) 3,2	107,6		106,2				
Mai	109,9	...	6) 3,5	107,8	...	107,7	...			

Quelle der Ursprungswerte: Statistisches Bundesamt. — 1 Im Inlandsabsatz; ohne Mehrwertsteuer. — 2 Mineralölzeugnisse, Erdöl, Strom, Gas, Kohle und Fernwärme (eigene Berechnung). — 3 Eigene Berechnung unter Verwendung von Angaben des Statistischen Bundesamts. — 4 Strom, Gas und andere Brennstoffe sowie Kraftstoffe (eigene Berechnung). — 5 Veränderung in den jeweils letzten sechs Monaten auf Jahresrate (%) umgerechnet.

net. — 6 Jahresraten auf Grund von Sondereinflüssen beschränkt aussagefähig: Mehrwertsteuererhöhung im April 1998; Erhöhung der Besteuerung des Energieverbrauchs im April 1999, Januar 2000 sowie Januar 2001; beim Preisindex für die Lebenshaltung zusätzlich: Erhöhung der Kfz-Steuer im Januar 2001.

II. Konjunkturindikatoren

24. Erzeuger- und Verbraucherpreise



1 Im Inlandsabsatz; ohne Mehrwertsteuer. — 2 Veränderung in den jeweils letzten sechs Monaten auf Jahresrate umgerechnet. — 3 Jahresraten auf Grund von Sondereinflüssen beschränkt aussagefähig; Wegfall der Strom-Ausgleichsabgabe (Kohlepfennig) in Westdeutschland im Januar

1996; Mehrwertsteuererhöhung im April 1998; Erhöhung der Besteuerung des Energieverbrauchs im April 1999, Januar 2000 sowie Januar 2001; beim Preisindex für die Lebenshaltung zusätzlich: Erhöhung der Kfz-Steuer im Januar 2001.

II. Konjunkturindikatoren

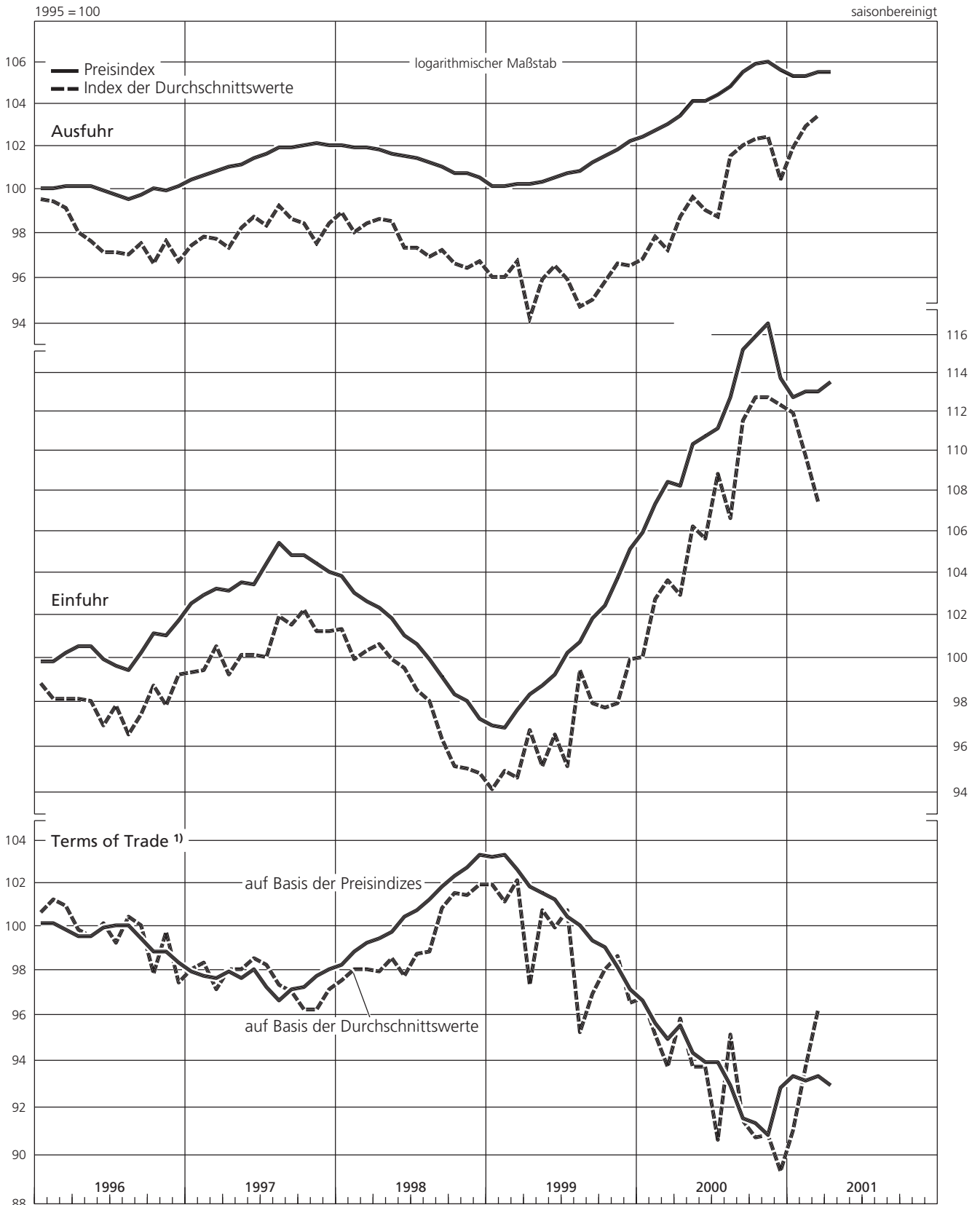
25. Preise und Durchschnittswerte im Außenhandel

1995 = 100													saisonbereinigt	
Zeit	Ausfuhr				Einfuhr				Terms of Trade 1)					
	Preisindex		Index der Durchschnittswerte		Preisindex		Index der Durchschnittswerte		auf Basis der Preisindizes		auf Basis der Durchschnittswerte			
	monatlich	viertelj.	monatlich	viertelj.	monatlich	viertelj.	monatlich	viertelj.	monatlich	viertelj.	monatlich	viertelj.		
1995 Nov.	100,0		99,8	100,1	99,6	99,7	99,5	100,4	100,4	100,4	100,3	99,7		
1995 Dez.	100,1		99,8		99,8		99,7		100,3		100,1			
1996 Jan.	100,1		99,6		99,9		98,9		100,2		100,7			
1996 Febr.	100,1	100,1	99,5	99,4	99,9	100,0	98,2	98,4	100,2	100,1	101,3	101,0		
1996 März	100,2		99,2		100,3		98,2		99,9		101,0			
1996 April	100,2		98,1		100,6		98,2		99,6		99,9			
1996 Mai	100,2	100,1	97,7	97,7	100,6	100,4	98,1	97,8	99,6	99,7	99,6	99,9		
1996 Juni	100,0		97,2		100,0		97,0		100,0		100,2			
1996 Juli	99,8		97,2		99,7		97,9		100,1		99,3			
1996 Aug.	99,6	99,7	97,1	97,3	99,5	99,8	96,6	97,3	100,1	99,9	100,5	100,0		
1996 Sept.	99,8		97,6		100,3		97,5		99,5		100,1			
1996 Okt.	100,1		96,7		101,2		98,8		98,9		97,9			
1996 Nov.	100,0	100,1	97,7	97,1	101,1	101,4	97,9	98,7	98,9	98,7	99,8	98,4		
1996 Dez.	100,2		96,8		101,8		99,3		98,4		97,5			
1997 Jan.	100,5		97,5		102,6		99,4		98,0		98,1			
1997 Febr.	100,7	100,7	97,9	97,7	103,0	103,0	99,5	99,8	97,8	97,8	98,4	97,9		
1997 März	100,9		97,8		103,3		100,6		97,7		97,2			
1997 April	101,1		97,4		103,2		99,3		98,0		98,1			
1997 Mai	101,2	101,3	98,3	98,2	103,6	103,4	100,2	99,9	97,7	97,9	98,1	98,3		
1997 Juni	101,5		98,8		103,5		100,2		98,1		98,6			
1997 Juli	101,7		98,4		104,5		100,1		97,3		98,3			
1997 Aug.	102,0	101,9	99,3	98,8	105,5	105,0	102,0	101,2	96,7	97,1	97,4	97,6		
1997 Sept.	102,0		98,7		104,9		101,6		97,2		97,1			
1997 Okt.	102,1		98,5		104,9		102,3		97,3		96,3			
1997 Nov.	102,2	102,1	97,6	98,2	104,5	104,5	101,3	101,6	97,8	97,7	96,3	96,7		
1997 Dez.	102,1		98,5		104,1		101,3		98,1		97,2			
1998 Jan.	102,1		99,0		103,9		101,4		98,3		97,6			
1998 Febr.	102,0	102,0	98,1	98,5	103,1	103,2	100,0	100,6	98,9	98,8	98,1	97,9		
1998 März	102,0		98,5		102,7		100,4		99,3		98,1			
1998 April	101,9		98,7		102,4		100,7		99,5		98,0			
1998 Mai	101,7	101,7	98,6	98,2	101,9	101,8	100,0	100,1	99,8	99,9	98,6	98,1		
1998 Juni	101,6		97,4		101,1		99,6		100,5		97,8			
1998 Juli	101,5		97,4		100,7		98,6		100,8		98,8			
1998 Aug.	101,3	101,3	97,0	97,2	100,0	100,0	98,1	97,7	101,3	101,3	98,9	99,5		
1998 Sept.	101,1		97,3		99,2		96,4		101,9		100,9			
1998 Okt.	100,8		96,7		98,4		95,2		102,4		101,6			
1998 Nov.	100,8	100,7	96,5	96,7	98,1	97,9	95,1	95,1	102,8	102,9	101,5	101,7		
1998 Dez.	100,6		96,8		97,3		94,9		103,4		102,0			
1999 Jan.	100,2		96,1		97,0		94,2		103,3		102,0			
1999 Febr.	100,2	100,2	96,1	96,3	96,9	97,2	95,0	94,6	103,4	103,1	101,2	101,8		
1999 März	100,3		96,8		97,7		94,7		102,7		102,2			
1999 April	100,3		94,3		98,4		96,8		101,9		97,4			
1999 Mai	100,4	100,4	96,0	95,6	98,8	98,8	95,2	96,2	101,6	101,6	100,8	99,4		
1999 Juni	100,6		96,6		99,3		96,6		101,3		100,0			
1999 Juli	100,8		96,0		100,3		95,2		100,5		100,8			
1999 Aug.	100,9	101,0	94,8	95,3	100,8	101,0	99,5	97,6	100,1	100,0	95,3	97,6		
1999 Sept.	101,3		95,1		101,9		98,0		99,4		97,0			
1999 Okt.	101,6		95,9		102,5		97,8		99,1		98,1			
1999 Nov.	101,9	101,9	96,7	96,4	103,8	103,8	98,0	98,6	98,2	98,2	98,7	97,8		
1999 Dez.	102,3		96,6		105,2		100,0		97,2		96,6			
2000 Jan.	102,5		96,9		106,0		100,1		96,7		96,8			
2000 Febr.	102,8	102,8	97,9	97,4	107,4	107,3	102,8	102,2	95,7	95,8	95,2	95,3		
2000 März	103,1		97,3		108,5		103,7		95,0		93,8			
2000 April	103,5		98,8		108,3		103,0		95,6		95,9			
2000 Mai	104,2	104,0	99,7	99,2	110,4	109,8	106,3	105,0	94,4	94,7	93,8	94,5		
2000 Juni	104,2		99,1		110,8		105,7		94,0		93,8			
2000 Juli	104,5		98,8		111,2		108,9		94,0		90,7			
2000 Aug.	104,9	105,0	101,6	100,8	112,8	113,1	106,7	109,0	93,0	92,9	95,2	92,5		
2000 Sept.	105,6		102,1		115,3		111,6		91,6		91,5			
2000 Okt.	106,0		102,4		116,0		112,8		91,4		90,8			
2000 Nov.	106,1	105,9	102,5	101,8	116,7	115,5	112,8	112,7	90,9	91,7	90,9	90,3		
2000 Dez.	105,7		100,5		113,8		112,4		92,9		89,4			
2001 Jan.	105,4		102,0		112,8		112,0		93,4		91,1			
2001 Febr.	105,4	105,5	103,0	102,8	113,1	113,0	109,8	109,8	93,2	93,3	93,8	93,6		
2001 März	105,6		103,5		113,1		107,5		93,4		96,3			
2001 April	105,6		...		113,6		...		93,0		...			

Quelle der Ursprungswerte: Statistisches Bundesamt. — 1 Index der Ausfuhrpreise (bzw. Ausfuhrdurchschnittswerte) in % des Index der Einfuhrpreise (bzw. Einfuhrdurchschnittswerte).

II. Konjunkturindikatoren

25. Preise und Durchschnittswerte im Außenhandel



¹ Index der Ausfuhrpreise (bzw. Ausfuhrdurchschnittswerte) in % des Index der Einfuhrpreise (bzw. Einfuhrdurchschnittswerte).

III. Außenwirtschaft

1. Leistungsbilanz

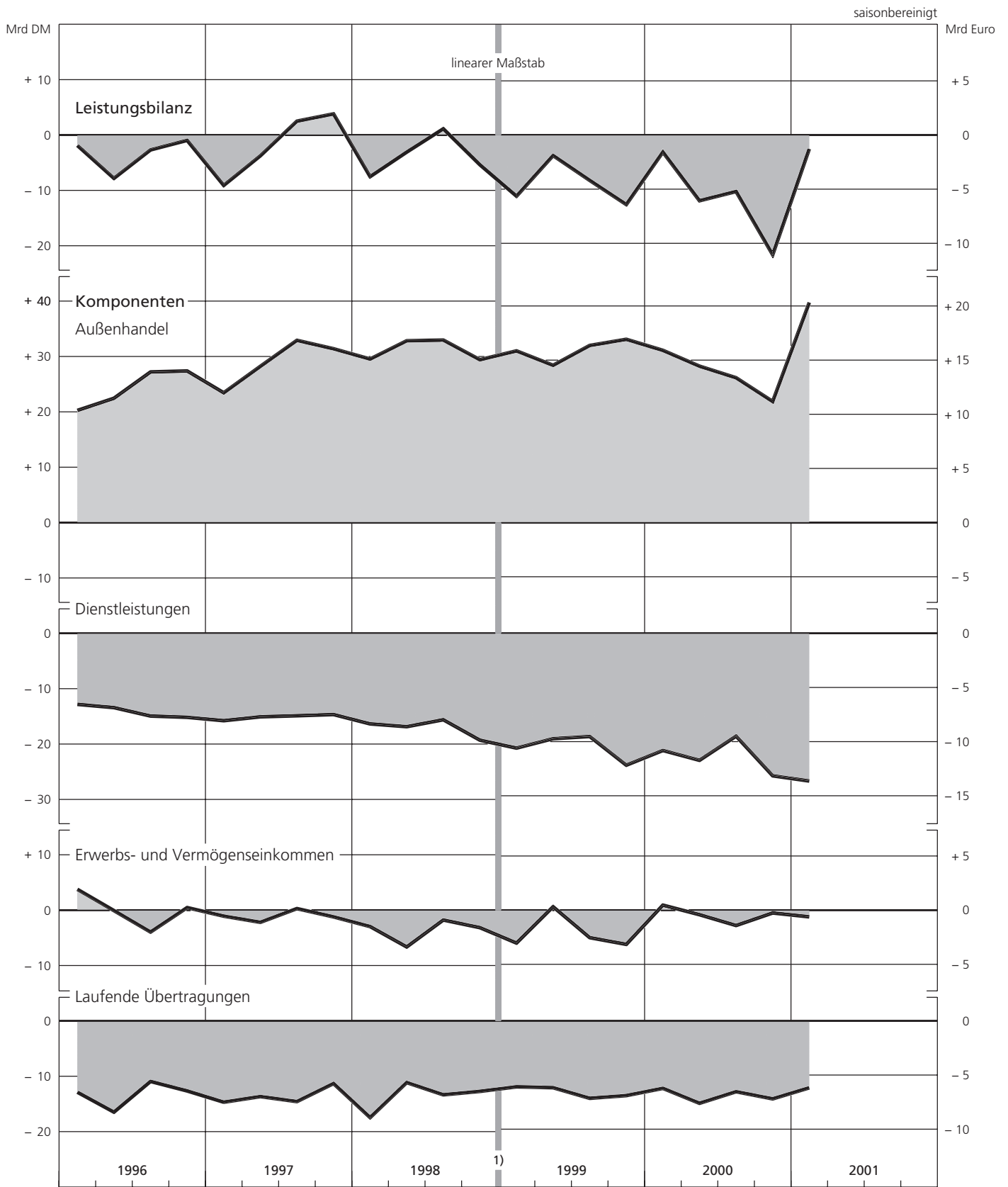
DM / Euro		Komponenten (ohne Ergänzungen zum Warenverkehr)				Laufende Übertragungen (A)
Zeit	Leistungsbilanz 2) 3) (R)	Außenhandel 3)	Dienstleistungen (R)	Erwerbs- und Vermögenseinkommen (R)		
Mrd DM						
1988 2.Vj.	4) 27,9	4) 35,2	- 3,7	5,2	- 7,5	
3.Vj.	4) 22,6	4) 32,4	- 5,0	4,8	- 8,2	
4.Vj.	4) 25,5	4) 34,4	- 2,9	4,1	- 9,9	
1989 1.Vj.	29,9	36,4	- 3,9	6,3	- 7,7	
2.Vj.	28,2	34,6	- 3,6	7,4	- 8,8	
3.Vj.	27,2	35,2	- 4,0	6,5	- 9,3	
4.Vj.	22,2	28,8	- 4,0	6,6	- 9,0	
1990 1.Vj.	30,9	37,0	- 4,1	7,5	- 8,5	
2.Vj.	20,1	29,0	- 5,8	7,3	- 9,3	
1990 3.Vj.	o) 19,2	25,8	- 5,1	8,2	- 8,6	
4.Vj.	10,6	14,8	- 4,8	10,2	- 8,9	
1991 1.Vj.	- 9,3	7,3	- 5,8	11,7	- 21,8	
2.Vj.	- 10,8	- 0,4	- 3,3	5,4	- 11,1	
3.Vj.	- 5,2	4,9	- 6,5	8,9	- 12,0	
4.Vj.	- 3,4	11,3	- 9,4	7,6	- 12,7	
1992 1.Vj.	- 8,3	7,1	- 8,2	7,9	- 14,5	
2.Vj.	- 8,6	6,7	- 9,2	7,2	- 12,8	
3.Vj.	- 0,9	13,2	- 9,7	7,8	- 11,9	
4.Vj.	- 4,6	6,8	- 10,4	10,7	- 11,5	
1993 1.Vj.	- 2,3	5) 15,0	- 10,4	7,3	- 13,7	
2.Vj.	- 2,1	15,2	- 11,6	9,5	- 13,7	
3.Vj.	- 6,6	11,5	- 10,4	6,4	- 13,6	
4.Vj.	- 6,4	17,4	- 12,8	3,6	- 14,1	
1994 1.Vj.	- 8,5	15,9	- 12,6	1,9	- 14,0	
2.Vj.	- 5,1	22,5	- 13,5	2,2	- 15,7	
3.Vj.	- 11,6	16,9	- 14,2	1,6	- 15,5	
4.Vj.	- 13,2	16,2	- 14,4	0,0	- 14,5	
1995 1.Vj.	- 7,5	19,6	- 14,6	0,4	- 12,5	
2.Vj.	- 6,9	22,5	- 14,4	1,5	- 14,9	
3.Vj.	- 5,5	20,9	- 13,0	0,9	- 13,5	
4.Vj.	- 9,1	22,5	- 12,9	- 2,0	- 15,0	
1996 1.Vj.	- 1,6	20,6	- 12,5	4,1	- 12,6	
2.Vj.	- 7,5	22,8	- 13,1	0,2	- 16,2	
3.Vj.	- 2,4	27,5	- 14,6	- 3,6	- 10,6	
4.Vj.	- 0,7	27,7	- 14,9	0,8	- 12,3	
1997 1.Vj.	- 8,8	23,8	- 15,5	- 0,8	- 14,4	
2.Vj.	- 3,5	28,5	- 14,8	- 1,9	- 13,4	
3.Vj.	2,8	33,2	- 14,6	0,6	- 14,3	
4.Vj.	4,1	31,7	- 14,4	- 0,9	- 11,0	
1998 1.Vj.	- 7,2	29,8	- 16,1	- 2,7	- 17,2	
2.Vj.	- 2,8	33,1	- 16,6	- 6,3	- 10,8	
3.Vj.	1,4	33,3	- 15,3	- 1,5	- 13,0	
4.Vj.	- 5,1	29,7	- 19,0	- 2,9	- 12,4	
1999 1.Vj.	- 10,7	31,3	- 20,4	- 5,6	- 11,6	
2.Vj.	- 3,4	28,7	- 18,7	0,9	- 11,8	
3.Vj.	- 7,9	32,3	- 18,3	- 4,7	- 13,7	
4.Vj.	- 12,2	33,4	- 23,5	- 5,9	- 13,2	
2000 1.Vj.	- 2,8	31,4	- 20,8	1,2	- 11,9	
2.Vj.	- 11,6	28,6	- 22,6	- 0,5	- 14,6	
3.Vj.	- 9,9	26,5	- 18,3	- 2,5	- 12,5	
4.Vj.	- 21,3	22,2	- 25,4	- 0,2	- 13,8	
2001 1.Vj.	- 2,2	40,1	- 26,4	- 0,9	- 11,8	
Mrd Euro						
1999 1.Vj.	- 5,5	16,0	- 10,4	- 2,9	- 5,9	
2.Vj.	- 1,7	14,7	- 9,6	0,5	- 6,0	
3.Vj.	- 4,0	16,5	- 9,4	- 2,4	- 7,0	
4.Vj.	- 6,3	17,1	- 12,0	- 3,0	- 6,7	
2000 1.Vj.	- 1,4	16,1	- 10,7	0,6	- 6,1	
2.Vj.	- 5,9	14,6	- 11,6	- 0,3	- 7,5	
3.Vj.	- 5,1	13,5	- 9,3	- 1,3	- 6,4	
4.Vj.	- 10,9	11,3	- 13,0	- 0,1	- 7,0	
2001 1.Vj.	- 1,1	20,5	- 13,5	- 0,5	- 6,0	

Quelle der Ursprungswerte für den Außenhandel: Statistisches Bundesamt. — 1 Die saisonbereinigten Saldenreihen sind mit erheblich größerer Unsicherheit behaftet als die Grundreihen, aus denen sie gebildet wurden. — 2 Enthält auch die Ergänzungen zum Warenverkehr. — 3 Ergebnisse ab Anfang 1993 durch Änderung in der Erfassung des Außenhandels mit größerer Unsicherheit behaftet. — 4 Auf Grund von

Schwierigkeiten bei der Umstellung der Erhebung Anfang 1988 sind die Ergebnisse der Außenhandelsstatistik im Verlauf des Jahres gestört. — 5 Ab Januar 1993 einschließlich der Zuschätzungen für den nicht meldepflichtigen Außenhandel, die bis Dezember 1992 in den Ergänzungen zum Warenverkehr enthalten sind. — o Ab 3. Vierteljahr 1990 einschließlich Transaktionen des Gebiets der ehemaligen DDR mit dem Ausland.

III. Außenwirtschaft

1. Leistungsbilanz



1 Ab 1999 Angaben in Euro.

III. Außenwirtschaft

2. Außenhandel – Gesamtübersicht

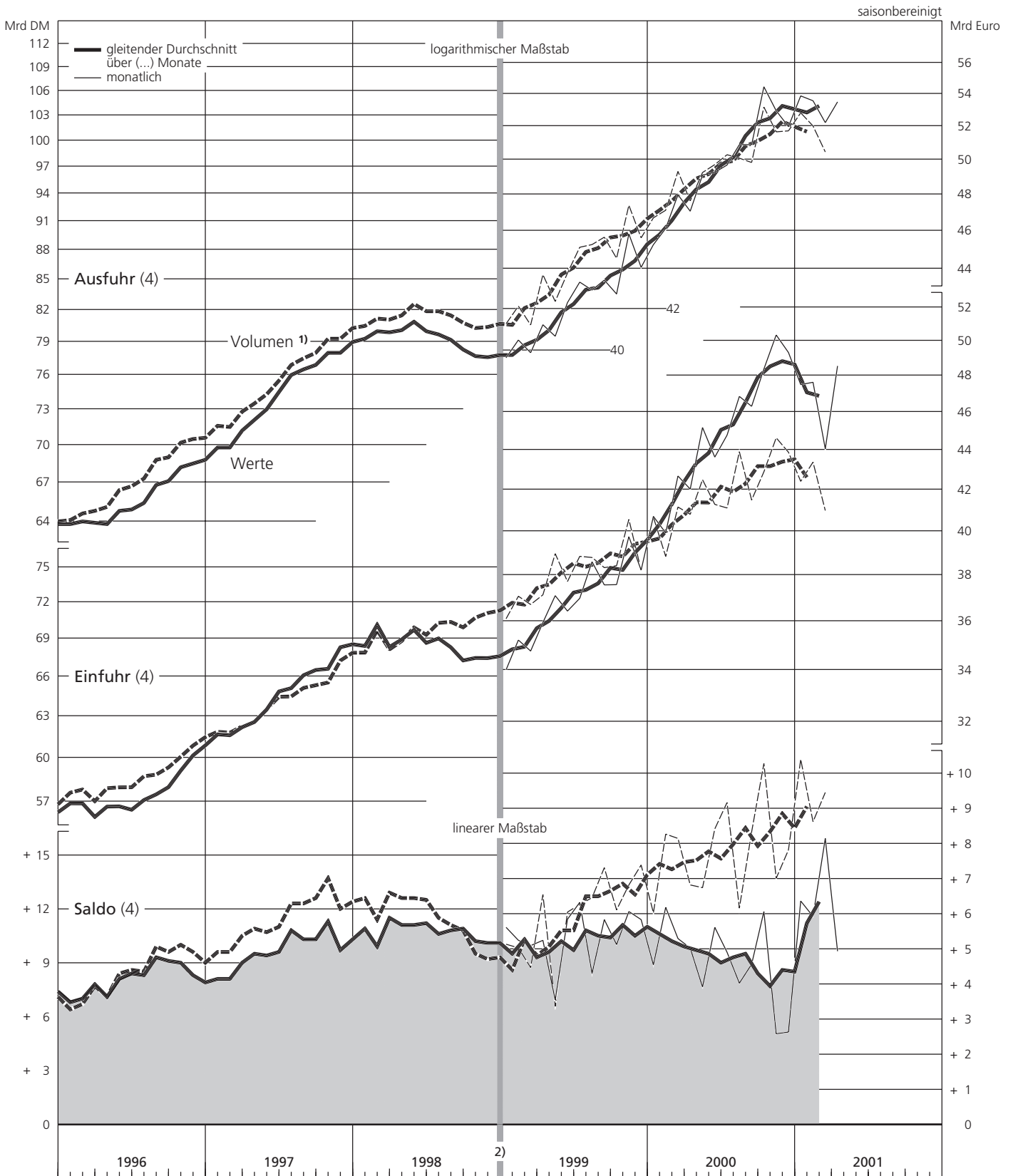
DM / Euro											saisonbereinigt	
Zeit	Werte						Volumen 1)					
	Ausfuhr		Einfuhr		Saldo 2)		Ausfuhr		Einfuhr		Saldo 2)	
	monatlich	viertelj.	monatlich	viertelj.	monatlich	viertelj.	monatlich	viertelj.	monatlich	viertelj.	monatlich	viertelj.
Mrd DM												
1996 März	62,9		56,9		6,0		63,4		57,9		5,5	
April	64,8		56,9		8,0		66,1		57,9		8,2	
Mai	64,3	192,9	55,3	170,1	9,0	22,8	65,8	197,5	56,4	174,0	9,4	23,5
Juni	63,8		57,9		5,9		65,6		59,7		5,9	
Juli	66,7		57,0		9,8		68,6		58,2		10,5	
Aug.	65,1	198,4	56,0	170,9	9,1	27,5	67,0	203,8	57,9	175,5	9,1	28,3
Sept.	66,6		57,9		8,7		68,2		59,4		8,8	
Okt.	69,4		59,4		10,0		71,7		60,1		11,6	
Nov.	67,8	206,5	58,9	178,8	8,9	27,7	69,4	212,7	60,2	181,3	9,3	31,5
Dez.	69,3		60,5		8,8		71,6		61,0		10,7	
1997 Jan.	68,0		62,2		5,8		69,7		62,6		7,1	
Febr.	70,5	210,3	62,3	186,6	8,3	23,8	72,0	215,1	62,6	186,9	9,5	28,3
März	71,8		62,1		9,7		73,4		61,7		11,7	
April	69,3		60,3		9,0		71,1		60,7		10,4	
Mai	73,7	217,1	64,5	188,6	9,2	28,5	75,0	221,1	64,4	188,7	10,6	32,4
Juni	74,1		63,8		10,3		75,0		63,6		11,3	
Juli	75,4		65,8		9,6		76,6		65,7		10,9	
Aug.	75,4	230,3	65,7	197,0	9,6	33,2	75,9	233,1	64,4	194,6	11,5	38,4
Sept.	79,5		65,5		14,0		80,6		64,5		16,1	
Okt.	76,1		67,8		8,4		77,3		66,2		11,1	
Nov.	76,8	232,9	67,4	201,3	9,4	31,7	78,7	237,2	66,6	198,0	12,2	39,2
Dez.	80,0		66,1		13,9		81,2		65,2		16,0	
1998 Jan.	79,6		72,3		7,3		80,4		71,3		9,1	
Febr.	79,8	237,7	68,7	207,9	11,1	29,8	81,3	241,2	68,7	206,6	12,6	34,7
März	78,3		66,9		11,5		79,5		66,6		12,9	
April	82,8		73,0		9,9		83,9		72,5		11,5	
Mai	79,1	242,4	65,1	209,2	13,9	33,1	80,2	246,7	65,1	209,0	15,0	37,7
Juni	80,5		71,1		9,4		82,6		71,4		11,2	
Juli	81,7		70,0		11,7		83,9		71,0		12,9	
Aug.	79,0	238,6	68,7	205,3	10,2	33,3	81,4	245,4	70,1	210,2	11,3	35,2
Sept.	77,9		66,6		11,3		80,1		69,1		11,0	
Okt.	78,5		68,3		10,3		81,2		71,7		9,5	
Nov.	78,1	233,3	65,8	203,6	12,2	29,7	80,9	241,4	69,2	214,2	11,7	27,2
Dez.	76,7		69,5		7,2		79,3		73,3		6,0	
Mrd Euro												
1999 Jan.	39,7		34,0		5,6		41,3		36,1		5,2	
Febr.	40,5	120,1	35,2	104,0	5,3	16,0	42,1	124,6	37,1	109,9	5,1	14,7
März	39,9		34,8		5,1		41,2		36,7		4,5	
April	41,2		36,0		5,3		43,7		37,1		6,6	
Mai	40,7	124,2	37,1	109,5	3,6	14,7	42,4	129,9	39,0	113,8	3,4	16,0
Juni	42,3		36,4		5,9		43,8		37,7		6,1	
Juli	43,3		37,0		6,3		45,1		38,9		6,3	
Aug.	42,9	129,6	38,6	113,2	4,3	16,5	45,3	136,1	38,8	116,0	6,5	20,1
Sept.	43,4		37,6		5,9		45,7		38,3		7,3	
Okt.	42,7		37,6		5,1		44,6		38,4		6,1	
Nov.	45,8	132,6	39,8	115,6	6,1	17,1	47,4	137,6	40,6	117,2	6,8	20,4
Dez.	44,1		38,2		5,9		45,6		38,2		7,4	
2000 Jan.	45,3		40,7		4,6		46,7		40,7		6,0	
Febr.	46,1	139,4	39,9	123,3	6,2	16,1	47,1	143,1	38,9	120,8	8,3	22,5
März	48,0		42,7		5,3		49,3		41,2		8,2	
April	47,1		42,0		5,0		47,7		40,8		6,8	
Mai	49,1	145,5	45,2	130,8	3,9	14,6	49,3	146,7	42,5	124,6	6,8	22,0
Juni	49,3		43,6		5,6		49,7		41,3		8,4	
Juli	49,7		44,8		4,9		50,3		41,1		9,2	
Aug.	50,9	151,5	46,9	138,0	4,0	13,5	50,1	150,3	43,9	126,5	6,2	23,7
Sept.	50,9		46,3		4,6		49,9		41,5		8,3	
Okt.	54,5		48,4		6,1		53,2		42,9		10,3	
Nov.	53,0	159,5	50,4	148,1	2,6	11,3	51,7	156,6	44,6	131,4	7,0	25,2
Dez.	52,0		49,3		2,7		51,7		43,9		7,8	
2001 Jan.	53,9		47,5		6,4		52,8		42,4		10,4	
Febr.	53,6	159,7	47,6	139,2	5,9	20,5	52,0	155,3	43,4	126,8	8,6	28,5
März	52,2		44,1		8,2		50,5		41,0		9,5	
April p)	53,5		48,6		5,0		

Quelle der Ursprungswerte: Statistisches Bundesamt. — 1 Volumen errechnet unter Verwendung von Durchschnittswertindizes auf Basis 1995 = 100. — 2 Die saisonbereinigten Saldenreihen sind mit erheblich

größerer Unsicherheit behaftet als die Grundreihen, aus denen sie gebildet wurden.

III. Außenwirtschaft

2. Außenhandel – Gesamtübersicht



1 Errechnet unter Verwendung von Durchschnittswertindizes auf Basis 1995 = 100. — 2 Ab 1999 Angaben in Euro.

III. Außenwirtschaft

3. Ausfuhr nach Ländergruppen *)

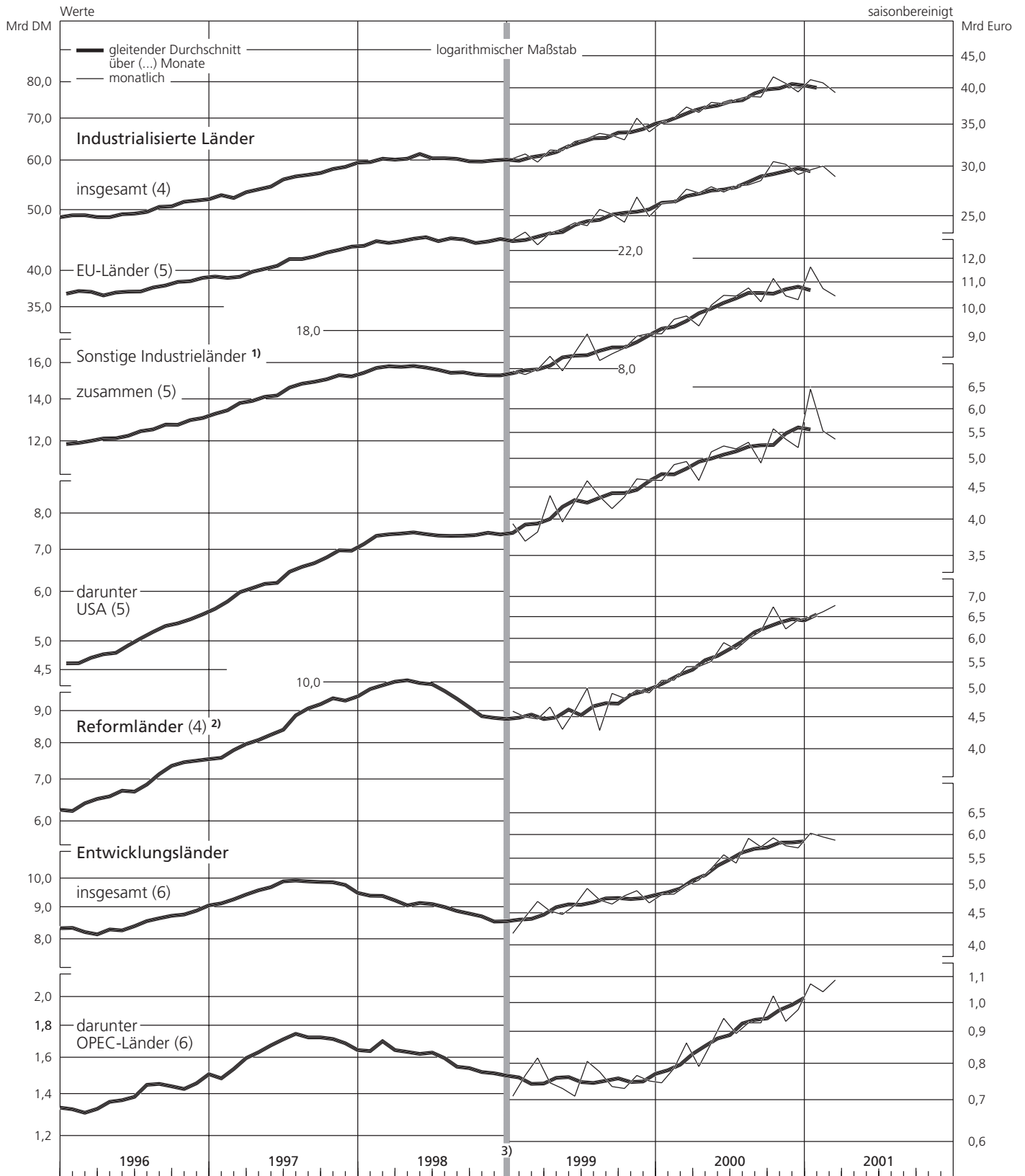
Werte, DM / Euro												saisonbereinigt							
Industrialisierte Länder												Entwicklungsländer							
insgesamt				EU-Länder				sonstige Industrieländer 1)				Reformländer 2)				insgesamt			
								zusammen		darunter						darunter		OPEC-Länder	
monatlich		viertelj.		monatlich		viertelj.		monatlich		viertelj.		monatlich		viertelj.		monatlich		viertelj.	
Zeit																			
Mrd DM																			
1996	April	49,33		37,28		12,05		4,77		6,91		8,24		1,31					
	Mai	49,22	147,16	36,50	110,45	12,72	36,71	5,06	14,60	6,59	20,09	8,29	24,83	1,37					4,14
	Juni	48,61		36,67		11,94		4,77		6,59		8,30		1,46					
	Juli	50,74		38,42		12,32		4,89		6,90		8,68		1,52					
	Aug.	49,77	150,97	37,28	113,07	12,49	37,90	5,26	15,56	6,82	21,02	8,36	25,77	1,34					4,21
	Sept.	50,46		37,37		13,09		5,41		7,30		8,73		1,35					
	Okt.	52,37		39,24		13,13		5,68		7,67		9,20		1,69					
	Nov.	51,15	156,75	38,09	118,28	13,06	38,47	5,34	16,17	7,79	22,67	8,82	26,81	1,40					4,47
	Dez.	53,23		40,95		12,28		5,15		7,21		8,79		1,38					
1997	Jan.	51,37		37,76		13,61		5,66		7,47		8,91		1,44					
	Febr.	53,36	159,06	39,77	117,71	13,59	41,35	5,91	17,82	7,84	23,25	9,11	27,81	1,52					4,61
	März	54,33		40,18		14,15		6,25		7,94		9,79		1,65					
	April	51,02		37,10		13,92		6,11		8,08		9,60		1,55					
	Mai	55,88	162,49	41,76	120,31	14,12	42,18	6,17	18,39	8,18	24,58	9,64	29,03	1,71					5,02
	Juni	55,59		41,45		14,14		6,11		8,32		9,79		1,76					
	Juli	56,56		41,90		14,66		6,39		8,57		9,80		1,65					
	Aug.	56,88	171,82	42,40	126,64	14,48	45,18	6,36	20,16	8,70	27,27	9,78	30,64	1,77					5,30
	Sept.	58,38		42,34		16,04		7,41		10,00		11,06		1,88					
	Okt.	56,90		41,73		15,17		6,76		9,25		9,76		1,76					
	Nov.	58,10	175,33	43,44	130,14	14,66	45,19	6,56	20,43	9,14	27,91	9,45	28,89	1,57					5,09
	Dez.	60,33		44,97		15,36		7,11		9,52		9,68		1,76					
1998	Jan.	60,19		44,56		15,63		7,26		9,67		9,73		1,59					
	Febr.	60,58	179,36	44,90	131,84	15,68	47,52	7,36	22,25	9,84	29,69	9,19	28,29	1,61					4,83
	März	58,59		42,38		16,21		7,63		10,18		9,37		1,63					
	April	63,34		47,29		16,05		7,66		10,07		9,17		1,72					
	Mai	59,35	184,12	43,49	136,77	15,86	47,35	7,31	22,34	10,20	30,32	9,41	27,34	1,94					5,09
	Juni	61,43		45,99		15,44		7,37		10,05		8,76		1,43					
	Juli	62,86		46,92		15,94		7,52		9,77		8,71		1,52					
	Aug.	59,43	181,69	43,67	134,61	15,76	47,08	7,39	22,37	9,89	28,89	9,69	27,54	1,54					4,74
	Sept.	59,40		44,02		15,38		7,46		9,23		9,14		1,68					
	Okt.	60,87		45,86		15,01		7,27		8,95		8,58		1,52					
	Nov.	60,66	180,76	45,08	134,85	15,58	45,91	7,39	22,27	8,59	26,27	8,62	25,45	1,64					4,54
	Dez.	59,23		43,91		15,32		7,61		8,73		8,25		1,38					
Mrd Euro																			
1999	Febr.	31,44	92,87	23,60	69,09	7,85	23,80	3,70	11,46	4,50	13,57	4,44	13,32	0,77					2,30
	März	30,51		22,52		8,00		3,82		4,47		4,70		0,82					
	April	31,90		23,51		8,39		4,37		4,67		4,54		0,75					
	Mai	31,82	96,64	23,87	71,79	7,96	24,85	3,97	12,61	4,31	13,59	4,48	13,66	0,73					2,19
	Juni	32,92		24,41		8,50		4,27		4,61		4,64		0,71					
	Juli	33,26		24,16		9,11		4,62		5,01		4,93		0,81					
	Aug.	33,91	100,83	25,65	75,01	8,26	25,84	4,36	13,15	4,29	14,21	4,73	14,32	0,78					2,33
	Sept.	33,66		25,20		8,47		4,17		4,91		4,66		0,74					
	Okt.	33,12		24,47		8,65		4,35		4,83		4,80		0,73					
	Nov.	35,87	103,10	26,83	76,29	9,03	26,80	4,65	13,63	4,97	14,72	4,89	14,37	0,77					2,25
	Dez.	34,11		24,99		9,12		4,63		4,92		4,68		0,75					
2000	Jan.	35,28		26,17		9,11		4,62		5,15		4,82		0,75					
	Febr.	35,90	108,54	26,29	80,09	9,61	28,45	4,90	14,47	5,16	15,73	4,83	14,64	0,79					2,40
	März	37,36		27,63		9,73		4,95		5,42		4,99		0,86					
	April	36,63		27,25		9,38		4,62		5,42		5,09		0,79					
	Mai	38,00	112,46	27,88	82,46	10,12	30,00	5,13	15,00	5,53	16,87	5,31	15,98	0,86					2,60
	Juni	37,83		27,33		10,50		5,25		5,92		5,58		0,95					
	Juli	38,40		27,93		10,47		5,19		5,78		5,41		0,89					
	Aug.	38,86	116,02	28,07	84,50	10,79	31,51	5,32	15,44	6,01	17,97	5,93	17,09	0,93					2,75
	Sept.	38,76		28,50		10,25		4,93		6,18		5,75		0,93					
	Okt.	41,74		30,58		11,17		5,59		6,75		5,94		1,03					
	Nov.	40,75	121,99	30,27	90,01	10,48	31,98	5,38	16,19	6,23	19,42	5,77	17,44	0,94					2,95
	Dez.	39,50		29,16		10,33		5,22		6,44		5,73		0,98					
2001	Jan.	41,31		29,66		11,65		6,46		6,50		6,04		1,07					
	Febr.	40,84	121,55	30,07	88,66	10,76	32,88	5,54	17,38	6,63	19,92	5,96	17,89	1,04					3,20
	März	39,40		28,93		10,47		5,38		6,79		5,89		1,09					

Quelle der Ursprungswerte: Statistisches Bundesamt. — * Erfasst nach Bestimmungsländern (Verbrauchsländern). Zugehörigkeit der Länder zu den einzelnen Ländergruppen nach dem neuesten Stand. — 1 Australien, Japan, Kanada, Neuseeland, Norwegen, Schweiz, Türkei, USA sowie einige

kleinere Länder. — 2 Mittel- und osteuropäische Reformländer, asiatische Nachfolgestaaten der ehemaligen Sowjetunion, China (ohne Hongkong) und Mongolei.

III. Außenwirtschaft

3. Ausfuhr nach Ländergruppen *)



* Erfasst nach Bestimmungsländern (Verbrauchsländern). — 1 Australien, Japan, Kanada, Neuseeland, Norwegen, Schweiz, Türkei, USA sowie einige kleinere Länder. — 2 Mittel- und osteuropäische Reformländer, asiatische

Nachfolgestaaten der ehemaligen Sowjetunion, China (ohne Hongkong) und Mongolei. — 3 Ab 1999 Angaben in Euro.

III. Außenwirtschaft

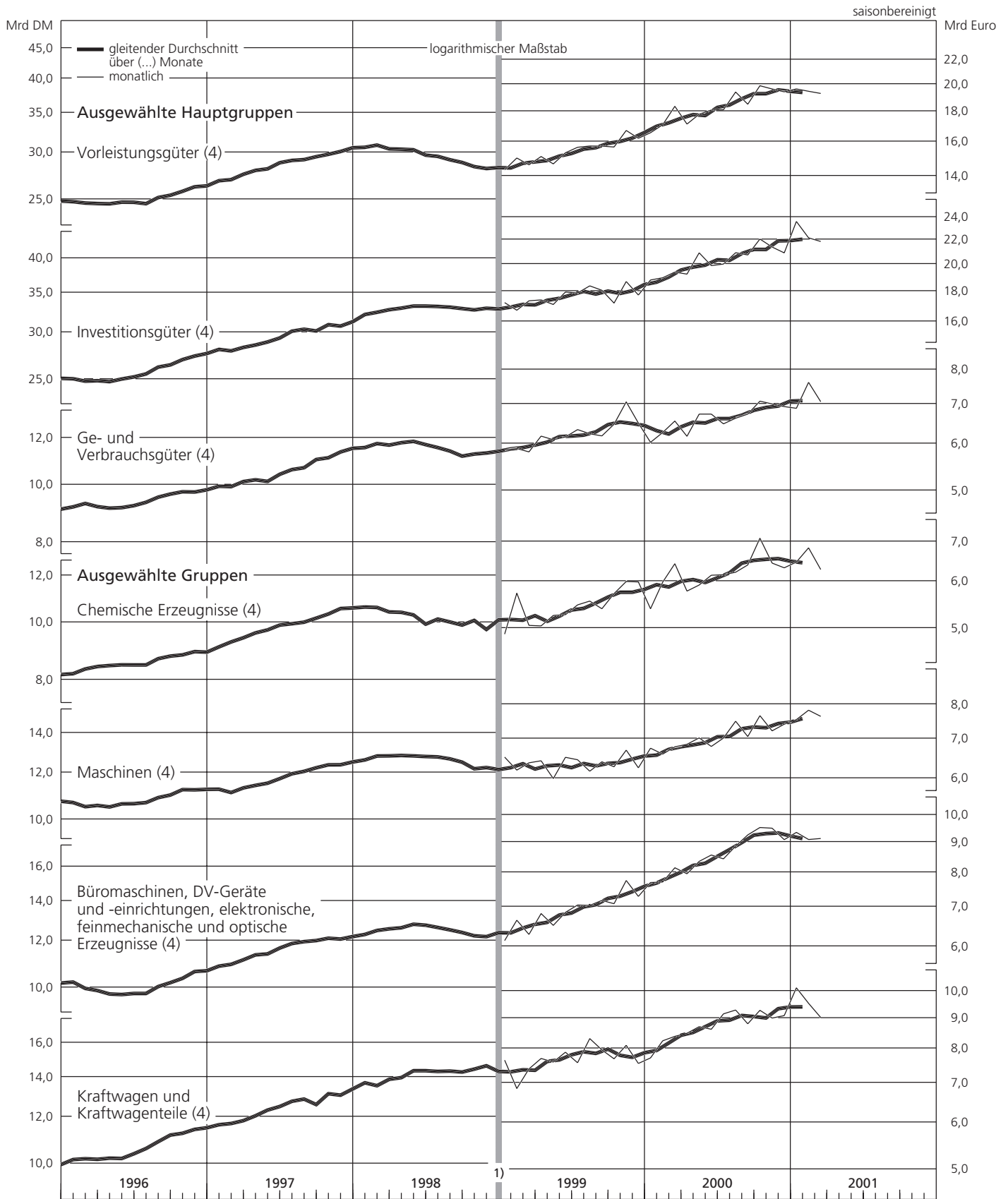
4. Ausfuhr nach Warengruppen *)

Werte, DM / Euro													saisonbereinigt	
Zeit	Ausgewählte Hauptgruppen						Ausgewählte Gruppen							
	Vorleistungsgüter		Investitionsgüter		Ge- und Verbrauchsgüter		Chemische Erzeugnisse		Maschinen		Büromaschinen, DV-Geräte und -einrichtungen, elektronische, feinmechanische und optische Erzeugnisse		Kraftwagen und Kraftwagen-teile	
	monatlich	viertelj.	monatlich	viertelj.	monatlich	viertelj.	monatlich	viertelj.	monatlich	viertelj.	monatlich	viertelj.	monatlich	viertelj.
Mrd DM														
1996 April	24,93		25,01		9,33		8,51		10,64		9,80		10,40	
Mai	25,39	74,41	25,05	74,72	9,08	27,47	8,75	25,67	10,71	31,79	9,73	29,13	10,19	30,75
Juni	24,09		24,66		9,06		8,41		10,44		9,60		10,16	
Juli	24,98		25,84		9,30		8,40		10,91		9,98		10,25	
Aug.	24,89	74,71	25,83	77,90	9,62	28,48	8,50	25,65	10,67	32,47	9,96	29,67	11,16	32,46
Sept.	24,84		26,23		9,56		8,75		10,89		9,73		11,05	
Okt.	26,48		27,43		9,82		9,25		11,28		10,67		11,31	
Nov.	25,89	78,84	26,74	82,21	9,76	29,55	8,75	26,67	11,35	34,24	10,60	31,92	11,39	34,17
Dez.	26,47		28,04		9,97		8,67		11,61		10,65		11,47	
1997 Jan.	26,67		27,74		9,52		9,20		10,85		10,85		11,74	
Febr.	26,85	81,56	28,52	84,78	10,16	29,99	9,18	27,87	11,37	33,59	10,80	33,03	11,60	35,28
März	28,04		28,52		10,31		9,49		11,37		11,38		11,94	
April	26,92		27,39		9,91		9,38		11,03		10,95		11,69	
Mai	28,95	84,42	29,27	86,25	10,31	30,66	9,80	29,09	11,66	34,51	11,63	34,25	12,26	36,46
Juni	28,55		29,59		10,44		9,91		11,82		11,67		12,51	
Juli	28,71		29,88		10,06		9,94		11,76		11,55		13,03	
Aug.	29,64	88,35	29,20	91,52	11,05	32,19	10,12	30,07	11,86	36,18	12,01	36,02	12,38	38,70
Sept.	30,00		32,44		11,08		10,01		12,56		12,46		13,29	
Okt.	28,91		30,50		10,75		10,15		12,27		12,02		12,95	
Nov.	30,05	89,72	29,06	91,78	11,46	33,56	10,58	31,51	12,44	37,14	11,75	36,22	11,94	39,45
Dez.	30,76		32,22		11,35		10,78		12,43		12,45		14,56	
1998 Jan.	31,30		31,75		12,10		10,90		12,57		12,30		12,99	
Febr.	30,68	92,25	32,62	97,00	11,40	35,09	10,25	31,88	12,81	38,22	12,50	36,95	14,24	40,47
März	30,27		32,63		11,59		10,73		12,84		12,15		13,24	
April	31,83		33,34		12,08		10,71		13,21		13,22		13,94	
Mai	29,48	91,83	33,06	99,83	11,82	35,74	10,16	31,06	12,60	38,70	12,62	38,55	14,36	42,90
Juni	30,52		33,43		11,84		10,19		12,89		12,71		14,60	
Juli	30,00		33,70		11,84		10,31		12,75		12,85		14,77	
Aug.	29,33	88,23	33,34	99,88	11,48	34,60	9,25	30,52	13,09	38,36	13,03	38,05	13,94	42,91
Sept.	28,90		32,84		11,28		10,96		12,52		12,17		14,20	
Okt.	28,97		33,08		11,22		9,73		12,50		12,24		14,68	
Nov.	28,77	85,21	32,97	98,71	10,94	34,01	9,83	29,54	12,11	36,42	12,34	36,97	14,55	43,83
Dez.	27,47		32,66		11,85		9,98		11,81		12,39		14,60	
Mrd Euro														
1999 Jan.	14,35		17,23		5,86		4,89		6,52		6,14		7,65	
Febr.	15,02	44,00	16,72	51,30	5,89	17,56	5,73	15,68	6,20	19,10	6,65	19,08	6,85	21,89
März	14,63		17,35		5,81		5,06		6,38		6,29		7,39	
April	15,11		17,41		6,18		5,05		6,43		6,82		7,70	
Mai	14,68	45,12	17,10	52,46	6,09	18,43	5,26	15,58	6,00	18,94	6,51	20,18	7,59	23,18
Juni	15,33		17,95		6,16		5,27		6,51		6,85		7,89	
Juli	15,66		17,88		6,34		5,48		6,45		7,05		7,57	
Aug.	15,74	47,13	18,39	54,34	6,24	18,77	5,56	16,43	6,17	19,02	7,04	21,27	8,32	23,85
Sept.	15,73		18,07		6,19		5,39		6,40		7,18		7,96	
Okt.	15,68		17,19		6,47		5,72		6,28		7,09		7,69	
Nov.	16,72	48,62	18,70	53,63	7,06	20,03	6,00	17,71	6,70	19,23	7,76	22,14	8,10	23,34
Dez.	16,22		17,74		6,50		5,99		6,25		7,29		7,55	
2000 Jan.	16,57		18,81		6,03		5,39		6,75		7,69		7,72	
Febr.	17,09	52,03	18,97	57,18	6,27	18,85	5,98	17,80	6,60	20,13	7,71	23,55	8,25	24,36
März	18,37		19,40		6,55		6,43		6,78		8,15		8,39	
April	17,14		19,25		6,18		5,78		6,85		7,96		8,49	
Mai	17,81	53,05	20,91	60,05	6,73	19,64	5,92	17,85	7,03	20,68	8,35	24,87	8,71	25,83
Juni	18,10		19,89		6,73		6,15		6,80		8,56		8,63	
Juli	18,12		20,01		6,48		6,16		7,02		8,44		9,16	
Aug.	19,41	56,04	20,92	61,66	6,63	19,84	6,22	18,78	7,50	21,58	8,87	26,57	9,30	27,27
Sept.	18,51		20,73		6,73		6,40		7,06		9,26		8,81	
Okt.	19,89		22,06		7,08		7,10		7,66		9,53		9,29	
Nov.	19,64	58,96	21,38	64,34	7,00	21,01	6,44	19,86	7,22	22,29	9,50	28,12	9,01	27,40
Dez.	19,43		20,90		6,93		6,32		7,41		9,09		9,10	
2001 Jan.	19,65		23,62		6,89		6,47		7,54		9,35		10,13	
Febr.	19,47	58,43	22,16	67,63	7,62	21,58	6,84	19,59	7,82	23,00	9,10	27,58	9,54	28,70
März	19,31		21,85		7,07		6,28		7,64		9,13		9,03	

Quelle der Ursprungswerte: Statistisches Bundesamt. — * Ohne Zuschätzungen für Meldeausfälle und nicht meldepflichtigen Außenhandel.

III. Außenwirtschaft

4. Ausfuhr nach Warengruppen



1 Ab 1999 Angaben in Euro.

III. Außenwirtschaft

5. Einfuhr nach Ländergruppen *)

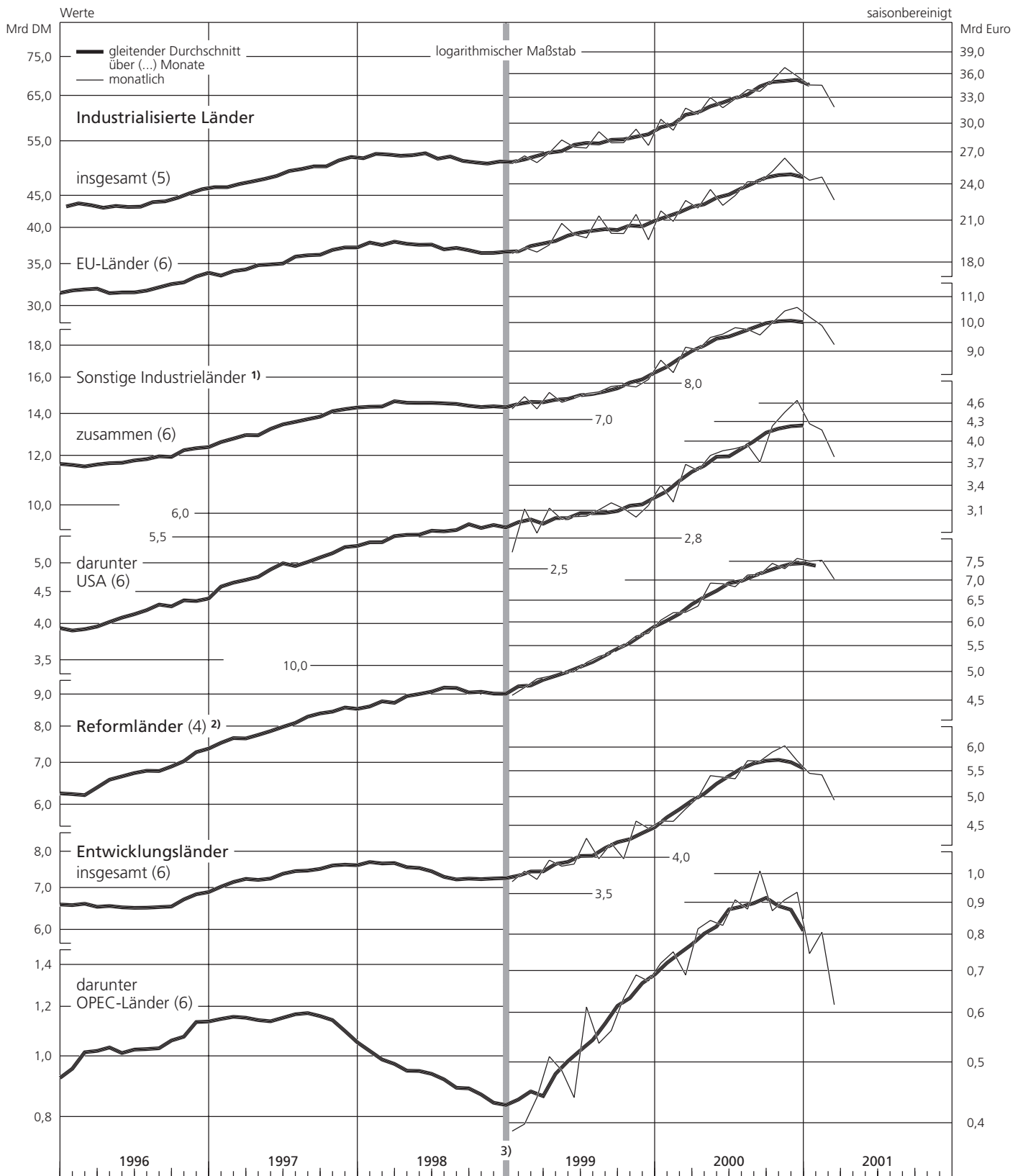
Werte, DM / Euro												saisonbereinigt							
Industrialisierte Länder												Entwicklungsländer							
insgesamt				EU-Länder				sonstige Industrieländer 1)				Reformländer 2)				insgesamt			
								zusammen		darunter						darunter		darunter	
monatlich		viertelj.		monatlich		viertelj.		monatlich		viertelj.		monatlich		viertelj.		monatlich		viertelj.	
monatlich		viertelj.		monatlich		viertelj.		monatlich		viertelj.		monatlich		viertelj.		monatlich		viertelj.	
Mrd DM																			
1996	Mai	41,94	130,44	30,39	95,12	11,55	35,32	3,99	12,22	6,72	20,13	6,67	19,66	1,05	3,07				
	Juni	44,41		32,21		12,20		4,39		7,10		6,55		0,98					
	Juli	43,67		31,94		11,73		4,15		6,63		6,51		1,09					
	Aug.	42,83	130,81	31,13	95,02	11,70	35,79	4,28	12,77	6,64	20,22	6,35	19,56	0,89	3,11				
	Sept.	44,31		31,95		12,36		4,34		6,95		6,70		1,13					
	Okt.	45,68		33,76		11,92		4,22		7,07		6,46		1,05					
	Nov.	45,01	137,27	32,72	101,01	12,29	36,26	4,51	12,95	7,09	21,35	6,76	19,86	1,07	3,28				
	Dez.	46,58		34,53		12,05		4,22		7,19		6,64		1,16					
1997	Jan.	46,70		33,17		13,53		4,73		7,91		7,55		1,18					
	Febr.	47,70	141,79	35,46	103,36	12,24	38,43	4,21	13,52	7,45	23,09	7,12	21,71	1,25	3,57				
	März	47,39		34,73		12,66		4,58		7,73		7,04		1,14					
	April	44,97		31,64		13,33		5,41		7,72		7,29		1,12					
	Mai	49,36	143,14	36,11	103,49	13,25	39,65	4,92	14,83	7,87	23,44	7,50	21,92	1,12	3,38				
	Juni	48,81		35,74		13,07		4,50		7,85		7,13		1,14					
	Juli	49,96		36,50		13,46		5,05		8,17		7,39		1,12					
	Aug.	50,10	149,49	36,01	107,93	14,09	41,56	5,00	15,31	8,22	24,73	7,33	22,55	1,22	3,57				
	Sept.	49,43		35,42		14,01		5,26		8,34		7,83		1,23					
	Okt.	51,17		37,09		14,08		5,11		8,61		7,72		1,21					
	Nov.	51,27	152,39	37,21	110,41	14,06	41,98	5,36	15,48	8,57	25,62	7,58	22,72	1,15	3,42				
	Dez.	49,95		36,11		13,84		5,01		8,44		7,42		1,06					
1998	Jan.	55,63		40,47		15,16		5,54		8,86		7,96		1,02					
	Febr.	52,74	158,36	38,01	113,93	14,73	44,43	5,71	16,65	8,44	26,17	7,47	23,16	0,95	2,93				
	März	49,99		35,45		14,54		5,40		8,87		7,73		0,96					
	April	55,48		41,17		14,31		5,54		9,10		8,27		1,01					
	Mai	49,26	159,18	35,13	115,19	14,13	43,99	5,37	16,66	8,67	27,09	7,33	23,09	0,96	2,93				
	Juni	54,44		38,89		15,55		5,75		9,32		7,49		0,96					
	Juli	53,36		38,69		14,67		5,69		9,14		7,26		0,88					
	Aug.	51,84	155,41	37,15	111,50	14,69	43,91	5,73	17,32	9,42	27,78	7,34	21,78	0,94	2,72				
	Sept.	50,21		35,66		14,55		5,90		9,22		7,18		0,90					
	Okt.	51,37		37,23		14,14		5,46		9,27		7,36		0,90					
	Nov.	50,28	153,59	36,34	110,55	13,94	43,04	5,53	17,48	8,53	27,31	6,91	21,90	0,79	2,64				
	Dez.	51,94		36,98		14,96		6,49		9,51		7,63		0,95					
Mrd Euro																			
1999	Jan.	25,92		18,62		7,30		2,66		4,59		3,67		0,39					
	Febr.	26,67	78,60	19,04	56,38	7,63	22,23	3,12	8,64	4,72	14,19	3,81	11,18	0,40	1,23				
	März	26,01		18,72		7,30		2,86		4,88		3,70		0,44					
	April	26,97		19,22		7,75		3,13		4,92		3,97		0,51					
	Mai	28,27	82,79	20,80	59,99	7,48	22,81	3,01	9,18	5,00	14,93	3,88	11,76	0,49	1,44				
	Juni	27,55		19,97		7,58		3,04		5,01		3,91		0,44					
	Juli	27,45		19,73		7,72		3,04		5,18		4,30		0,61					
	Aug.	29,15	84,58	21,39	61,17	7,77	23,42	3,11	9,35	5,30	15,85	3,99	12,51	0,54	1,71				
	Sept.	27,98		20,05		7,93		3,20		5,37		4,22		0,56					
	Okt.	28,00		20,04		7,96		3,13		5,51		3,99		0,63					
	Nov.	29,41	85,12	21,50	61,12	7,91	24,00	3,03	9,32	5,71	16,99	4,58	13,03	0,69	1,99				
	Dez.	27,71		19,58		8,13		3,16		5,77		4,46		0,67					
2000	Jan.	30,51		21,79		8,73		3,41		6,05		4,58		0,72					
	Febr.	29,30	91,60	20,96	65,38	8,34	26,23	3,21	10,30	6,22	18,50	4,58	13,95	0,75	2,16				
	März	31,79		22,63		9,16		3,68		6,23		4,79		0,69					
	April	31,07		22,01		9,07		3,60		6,38		5,00		0,82					
	Mai	33,06	95,97	23,57	67,81	9,49	28,17	3,80	11,27	6,94	20,24	5,41	15,79	0,84	2,49				
	Juni	31,84		22,23		9,61		3,87		6,92		5,38		0,83					
	Juli	32,88		23,04		9,84		3,90		6,85		5,35		0,91					
	Aug.	34,03	100,73	24,25	71,54	9,78	29,20	3,95	11,56	7,15	21,16	5,72	16,78	0,88	2,80				
	Sept.	33,82		24,25		9,58		3,71		7,16		5,71		1,01					
	Okt.	35,19		25,18		10,01		4,24		7,46		5,91		0,87					
	Nov.	36,91	107,86	26,45	76,80	10,46	31,07	4,46	13,36	7,32	22,38	6,04	17,67	0,91	2,72				
	Dez.	35,76		25,17		10,60		4,66		7,60		5,72		0,94					
2001	Jan.	34,61		24,38		10,24		4,27		7,52		5,46		0,75					
	Febr.	34,58	101,10	24,67	71,72	9,91	29,39	4,18	12,23	7,55	22,11	5,43	15,84	0,81	2,18				
	März	31,91		22,67		9,24		3,78		7,04		4,95		0,62					

Quelle der Ursprungswerte: Statistisches Bundesamt. — * Erfasst nach Ursprungsländern (Herstellungsländern). Zugehörigkeit der Länder zu den einzelnen Ländergruppen nach dem neuesten Stand. — 1 Australien, Japan, Kanada, Neuseeland, Norwegen, Schweiz, Türkei, USA sowie einige

kleinere Länder. — 2 Mittel- und osteuropäische Reformländer, asiatische Nachfolgestaaten der ehemaligen Sowjetunion, China (ohne Hongkong) und Mongolei.

III. Außenwirtschaft

5. Einfuhr nach Ländergruppen *)



* Erfasst nach Ursprungsländern (Herstellungsländern). — 1 Australien, Japan, Kanada, Neuseeland, Norwegen, Schweiz, Türkei, USA sowie einige kleinere Länder. — 2 Mittel- und osteuropäische Reformländer, asiatische

Nachfolgestaaten der ehemaligen Sowjetunion, China (ohne Hongkong) und Mongolei. — 3 Ab 1999 Angaben in Euro.

III. Außenwirtschaft

6. Einfuhr nach Warengruppen *) – Werte

DM / Euro													saisonbereinigt	
Gewerbliche Wirtschaft														
insgesamt		insgesamt ohne Energieträger		davon:						Energieträger		Ernährungswirtschaft		
				Rohstoffe und Halbwaren		Fertigwaren-Vorerzeugnisse		Fertigwaren-Enderzeugnisse						
monatlich	viertelj.	monatlich	viertelj.	monatlich	viertelj.	monatlich	viertelj.	monatlich	viertelj.	monatlich	viertelj.	monatlich	viertelj.	
Mrd DM														
1996 Febr.	46,87	145,30	43,03	133,40	3,84	11,88	6,33	20,64	32,86	100,88	3,84	11,90	5,77	17,62
März	48,35		44,24		3,93		6,78		33,53		4,11		5,79	
April	48,02		44,12		3,78		6,67		33,67		3,90		6,21	
Mai	46,78	144,03	42,63	131,62	3,84	11,44	6,69	20,24	32,10	99,94	4,15	12,41	5,73	18,05
Juni	49,23		44,87		3,82		6,88		34,17		4,36		6,11	
Juli	47,95		43,74		3,88		6,57		33,29		4,21		6,09	
Aug.	47,25	144,49	42,88	131,65	3,61	11,46	6,62	20,20	32,65	99,99	4,37	12,84	5,94	18,15
Sept.	49,29		45,03		3,97		7,01		34,05		4,26		6,12	
Okt.	50,46		45,39		3,88		6,89		34,62		5,07		5,86	
Nov.	49,96	151,53	45,20	136,45	3,85	11,79	6,80	20,51	34,55	104,15	4,76	15,08	5,86	17,69
Dez.	51,11		45,86		4,06		6,82		34,98		5,25		5,97	
1997 Jan.	52,61		47,69		4,46		6,94		36,29		4,92		5,81	
Febr.	52,10	157,07	46,76	141,79	3,90	12,70	6,82	20,75	36,04	108,34	5,34	15,28	6,34	18,33
März	52,36		47,34		4,34		6,99		36,01		5,02		6,18	
April	50,17		46,24		4,09		6,73		35,42		3,93		6,06	
Mai	54,65	158,09	49,80	144,66	4,75	13,38	7,48	21,77	37,57	109,51	4,85	13,43	6,19	18,60
Juni	53,27		48,62		4,54		7,56		36,52		4,65		6,35	
Juli	55,23		50,45		4,48		7,73		38,24		4,78		6,35	
Aug.	55,76	166,33	50,46	151,90	4,96	14,05	7,72	23,26	37,78	114,59	5,30	14,43	6,24	19,18
Sept.	55,34		50,99		4,61		7,81		38,57		4,35		6,59	
Okt.	56,62		51,27		4,57		7,45		39,25		5,35		6,44	
Nov.	56,25	167,95	51,51	153,39	4,86	14,00	8,15	23,16	38,50	116,23	4,74	14,56	6,68	19,00
Dez.	55,08		50,61		4,57		7,56		38,48		4,47		5,88	
1998 Jan.	62,33		57,82		5,07		8,78		43,97		4,51		7,17	
Febr.	59,04	179,16	54,75	166,37	4,89	14,81	8,30	25,06	41,56	126,50	4,29	12,79	6,80	20,47
März	57,79		53,80		4,85		7,98		40,97		3,99		6,50	
April	62,42		58,31		5,14		9,14		44,03		4,11		7,07	
Mai	56,62	180,39	52,51	168,52	4,20	14,58	7,83	25,24	40,48	128,70	4,11	11,87	6,03	19,52
Juni	61,35		57,70		5,24		8,27		44,19		3,65		6,42	
Juli	59,49		55,65		4,56		8,57		42,52		3,84		7,02	
Aug.	59,71	176,86	56,08	165,47	4,81	13,50	8,20	24,37	43,07	127,60	3,63	11,39	6,47	19,41
Sept.	57,66		53,74		4,13		7,60		42,01		3,92		5,92	
Okt.	57,87		54,49		4,60		7,98		41,91		3,38		6,38	
Nov.	56,41	173,04	53,15	163,02	4,05	12,83	7,36	23,41	41,74	126,78	3,26	10,02	5,74	18,26
Dez.	58,76		55,38		4,18		8,07		43,13		3,38		6,14	
Mrd Euro														
1999 Jan.	29,37		27,82		2,06		3,71		22,06		1,55		3,28	
Febr.	30,00	88,98	28,31	84,14	2,06	6,06	4,03	11,58	22,22	66,50	1,69	4,85	3,17	9,70
März	29,61		28,01		1,94		3,84		22,22		1,61		3,25	
April	30,67		28,74		2,12		4,00		22,62		1,93		3,19	
Mai	31,94	93,50	30,12	87,76	2,07	6,37	4,04	11,88	24,01	69,50	1,83	5,75	3,27	9,83
Juni	30,89		28,90		2,18		3,84		22,87		1,99		3,37	
Juli	31,84		29,69		2,16		3,91		23,61		2,15		3,32	
Aug.	33,47	97,90	31,18	90,94	2,16	6,51	4,76	12,58	24,27	71,85	2,29	6,96	3,30	9,72
Sept.	32,59		30,07		2,19		3,91		23,97		2,52		3,10	
Okt.	31,75		29,25		2,15		4,03		23,07		2,50		3,17	
Nov.	33,48	97,69	30,72	89,77	2,30	6,65	4,22	12,27	24,21	70,86	2,76	7,92	3,18	9,49
Dez.	32,46		29,80		2,20		4,02		23,58		2,66		3,14	
2000 Jan.	33,86		30,85		2,52		4,26		24,07		3,01		3,12	
Febr.	32,74	102,27	29,50	92,58	2,57	7,69	4,21	12,89	22,72	72,01	3,24	9,69	3,12	9,12
März	35,67		32,23		2,60		4,42		25,22		3,44		2,88	
April	34,80		31,52		2,50		4,20		24,81		3,29		3,08	
Mai	37,57	108,97	33,44	97,94	2,81	7,98	4,41	13,02	26,22	76,93	4,14	11,05	3,11	9,30
Juni	36,60		32,98		2,67		4,41		25,90		3,62		3,11	
Juli	37,49		33,34		2,70		4,37		26,28		4,15		3,08	
Aug.	39,38	115,93	35,21	102,72	2,77	8,44	4,68	13,64	27,76	80,65	4,17	13,21	3,20	9,44
Sept.	39,06		34,17		2,97		4,59		26,61		4,89		3,16	
Okt.	40,05		36,07		2,99		4,65		28,43		3,98		3,32	
Nov.	41,52	122,41	36,60	109,29	3,00	8,96	4,69	13,96	28,90	86,36	4,92	13,12	3,15	9,47
Dez.	40,84		36,62		2,97		4,62		29,03		4,22		3,00	
2001 Jan.	39,92		35,67		2,73		4,61		28,33		4,25		3,23	
Febr.	39,94	117,01	35,75	104,75	2,83	8,26	4,89	14,16	28,02	82,32	4,19	12,25	3,26	9,57
März	37,15		33,33		2,70		4,66		25,97		3,81		3,08	

Quelle der Ursprungswerte: Statistisches Bundesamt. — * Ohne Zuschätzungen für Meldeausfälle und nicht meldepflichtigen Außenhandel.

III. Außenwirtschaft

6. Einfuhr nach Warengruppen – Werte



III. Außenwirtschaft

7. Einfuhr nach Warengruppen – Volumen *)

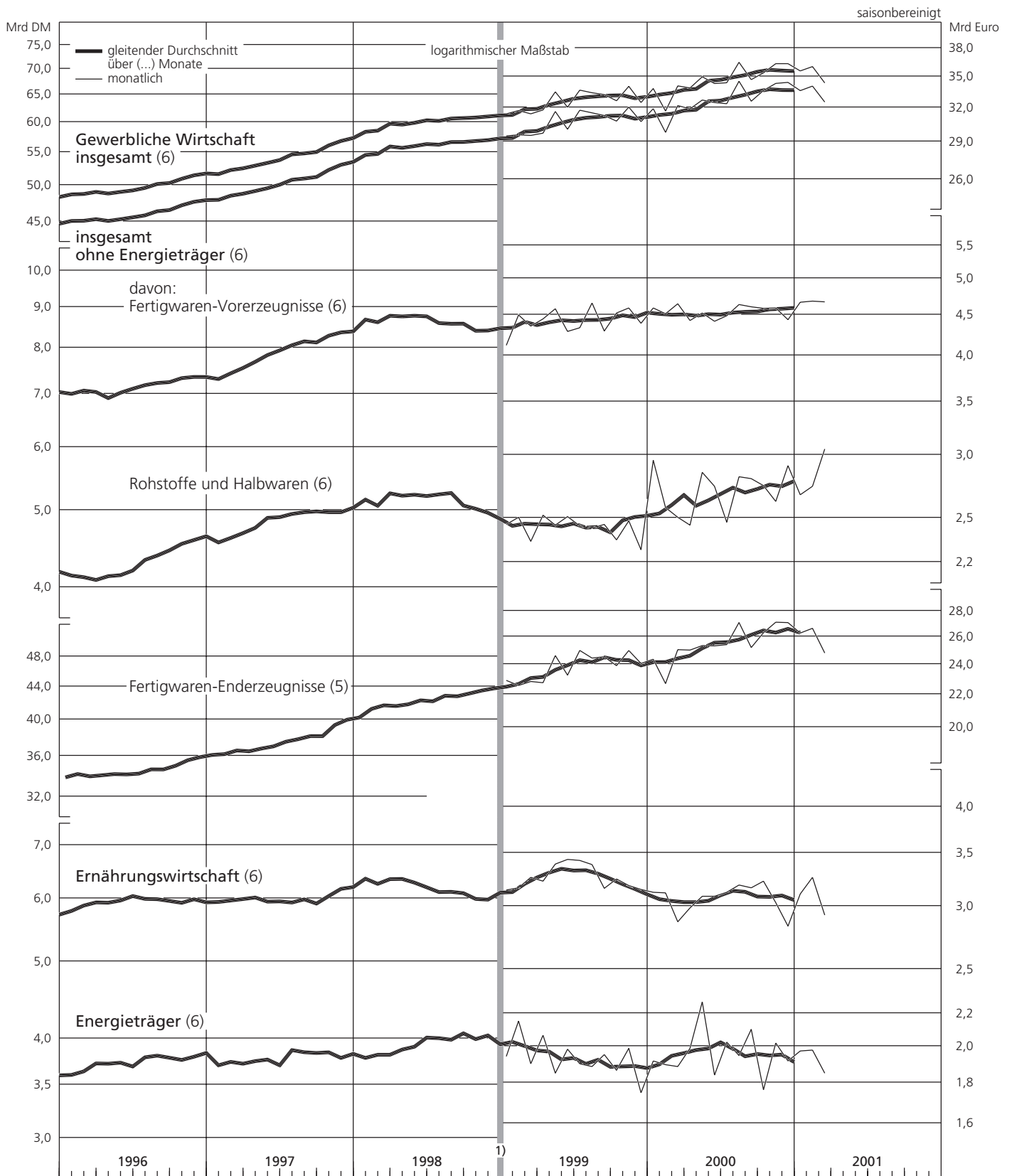
DM / Euro												saisonbereinigt	
Gewerbliche Wirtschaft													
insgesamt (R)		insgesamt ohne Energieträger (R)		davon:						Energieträger		Ernährungs- wirtschaft	
				Rohstoffe und Halbwaren		Fertigwaren- Vorerzeugnisse		Fertigwaren- Enderzeugnisse (R)					
monatlich	viertelj.	monatlich	viertelj.	monatlich	viertelj.	monatlich	viertelj.	monatlich	viertelj.	monatlich	viertelj.	monatlich	viertelj.
Mrd DM													
1996 März	49,25		45,45		4,11		7,02		34,32		3,80		5,80
April	49,05		45,65		4,08		6,97		34,60		3,40		6,20
Mai	47,62	147,61	44,01	136,56	4,19	12,38	7,03	21,23	32,79	102,95	3,61	11,05	5,85
Juni	50,94		46,90		4,11		7,23		35,56		4,04		6,12
Juli	49,25		45,46		4,43		6,92		34,11		3,79		5,99
Aug.	49,11	148,86	45,29	137,70	4,02	12,90	7,12	21,55	34,15	103,25	3,82	11,16	5,95
Sept.	50,50		46,95		4,45		7,51		34,99		3,55		6,26
Okt.	51,22		47,22		4,87		7,42		34,93		4,00		5,91
Nov.	51,05	154,01	47,33	142,39	4,52	13,90	7,30	22,06	35,51	106,43	3,72	11,62	5,82
Dez.	51,74		47,84		4,51		7,34		35,99		3,90		5,93
1997 Jan.	53,01		49,36		4,94		7,43		36,99		3,65		5,80
Febr.	52,21	157,36	48,18	145,88	4,32	14,02	7,27	22,20	36,59	109,66	4,03	11,48	6,32
März	52,14		48,34		4,76		7,50		36,08		3,80		5,94
April	50,64		47,45		4,37		7,16		35,92		3,19		5,95
Mai	54,76	158,68	50,82	147,77	4,88	14,15	8,03	23,23	37,91	110,39	3,94	10,91	5,97
Juni	53,28		49,50		4,90		8,04		36,56		3,78		6,08
Juli	55,49		51,67		5,37		8,25		38,05		3,82		5,96
Aug.	54,73	165,03	50,60	153,65	5,16	15,35	8,18	24,57	37,26	113,73	4,13	11,38	5,89
Sept.	54,81		51,38		4,82		8,14		38,42		3,43		5,97
Okt.	56,01		51,82		4,65		7,88		39,29		4,19		5,83
Nov.	55,68	166,29	51,88	154,57	5,03	14,65	8,58	24,34	38,27	115,58	3,80	11,72	6,30
Dez.	54,60		50,87		4,97		7,88		38,02		3,73		5,64
1998 Jan.	61,91		58,05		5,30		9,22		43,53		3,86		6,74
Febr.	59,06	178,72	55,30	167,40	5,16	15,67	8,66	26,16	41,48	125,57	3,76	11,32	6,66
März	57,75		54,05		5,21		8,28		40,56		3,70		6,16
April	62,31		58,39		5,37		9,64		43,38		3,92		6,75
Mai	56,83	180,93	52,82	169,27	4,48	15,94	8,18	26,68	40,16	126,65	4,01	11,66	5,73
Juni	61,79		58,06		6,09		8,86		43,11		3,73		6,16
Juli	60,93		56,72		5,08		9,12		42,52		4,21		6,76
Aug.	60,94	182,26	56,99	169,77	5,25	15,42	8,76	26,07	42,98	128,28	3,95	12,49	6,26
Sept.	60,39		56,06		5,09		8,19		42,78		4,33		5,65
Okt.	61,63		57,75		5,52		8,62		43,61		3,88		6,24
Nov.	59,36	183,29	55,46	171,33	4,61	15,09	8,08	25,58	42,77	130,66	3,90	11,96	5,75
Dez.	62,30		58,12		4,96		8,88		44,28		4,18		6,02
Mrd Euro													
1999 Jan.	31,43		29,49		2,45		4,12		22,91		1,94		3,14
Febr.	31,74	94,60	29,58	88,60	2,51	7,30	4,50	12,98	22,58	68,33	2,15	5,99	3,16
März	31,43		29,53		2,34		4,36		22,84		1,90		3,26
April	31,79		29,73		2,52		4,45		22,76		2,07		3,23
Mai	33,50	97,34	31,65	91,44	2,45	7,48	4,58	13,32	24,62	70,64	1,85	5,90	3,39
Juni	32,05		30,06		2,51		4,29		23,26		1,98		3,44
Juli	33,67		31,77		2,44		4,34		24,99		1,90		3,43
Aug.	33,41	100,31	31,53	94,58	2,43	7,32	4,66	13,29	24,44	73,96	1,89	5,74	3,38
Sept.	33,23		31,28		2,45		4,29		24,53		1,95		3,16
Okt.	32,65		30,78		2,35		4,52		23,91		1,87		3,25
Nov.	34,04	99,17	32,05	93,56	2,48	7,11	4,59	13,50	24,98	72,95	1,99	5,61	3,19
Dez.	32,48		30,73		2,28		4,39		24,06		1,75		3,15
2000 Jan.	33,82		31,90		2,96		4,59		24,36		1,92		3,12
Febr.	31,69	99,59	29,79	93,89	2,58	8,05	4,51	13,75	22,70	72,10	1,90	5,71	3,12
März	34,08		32,20		2,51		4,65		25,04		1,89		2,87
April	33,88		31,89		2,45		4,43		25,01		1,99		2,99
Mai	34,99	103,19	32,72	97,09	2,85	8,04	4,52	13,37	25,34	75,67	2,28	6,11	3,09
Juni	34,32		32,48		2,74		4,42		25,32		1,84		3,09
Juli	34,39		32,37		2,47		4,49		25,41		2,02		3,12
Aug.	36,49	105,59	34,54	99,52	2,82	8,09	4,64	13,74	27,09	77,70	1,95	6,07	3,19
Sept.	34,71		32,61		2,80		4,61		25,20		2,10		3,16
Okt.	35,40		33,63		2,75		4,59		26,30		1,76		3,23
Nov.	36,35	108,10	34,33	102,39	2,62	8,28	4,59	13,62	27,11	80,49	2,02	5,70	3,03
Dez.	36,35		34,43		2,91		4,44		27,08		1,92		2,83
2001 Jan.	35,59		33,62		2,67		4,67		26,28		1,97		3,11
Febr.	36,04	106,01	34,06	100,21	2,74	8,46	4,68	14,02	26,64	77,72	1,98	5,80	3,26
März	34,38		32,53		3,05		4,67		24,80		1,85		2,92

Quelle der Ursprungswerte: Statistisches Bundesamt. — * Errechnet unter Verwendung von Durchschnittswertindizes auf Basis 1995=100. Angaben

ohne Zuschätzungen für Meldeausfälle und nicht meldepflichtigen Außenhandel.

III. Außenwirtschaft

7. Einfuhr nach Warengruppen – Volumen *)



* Errechnet unter Verwendung von Durchschnittswertindizes auf Basis 1995 = 100. — 1 Ab 1999 Angaben in Euro.

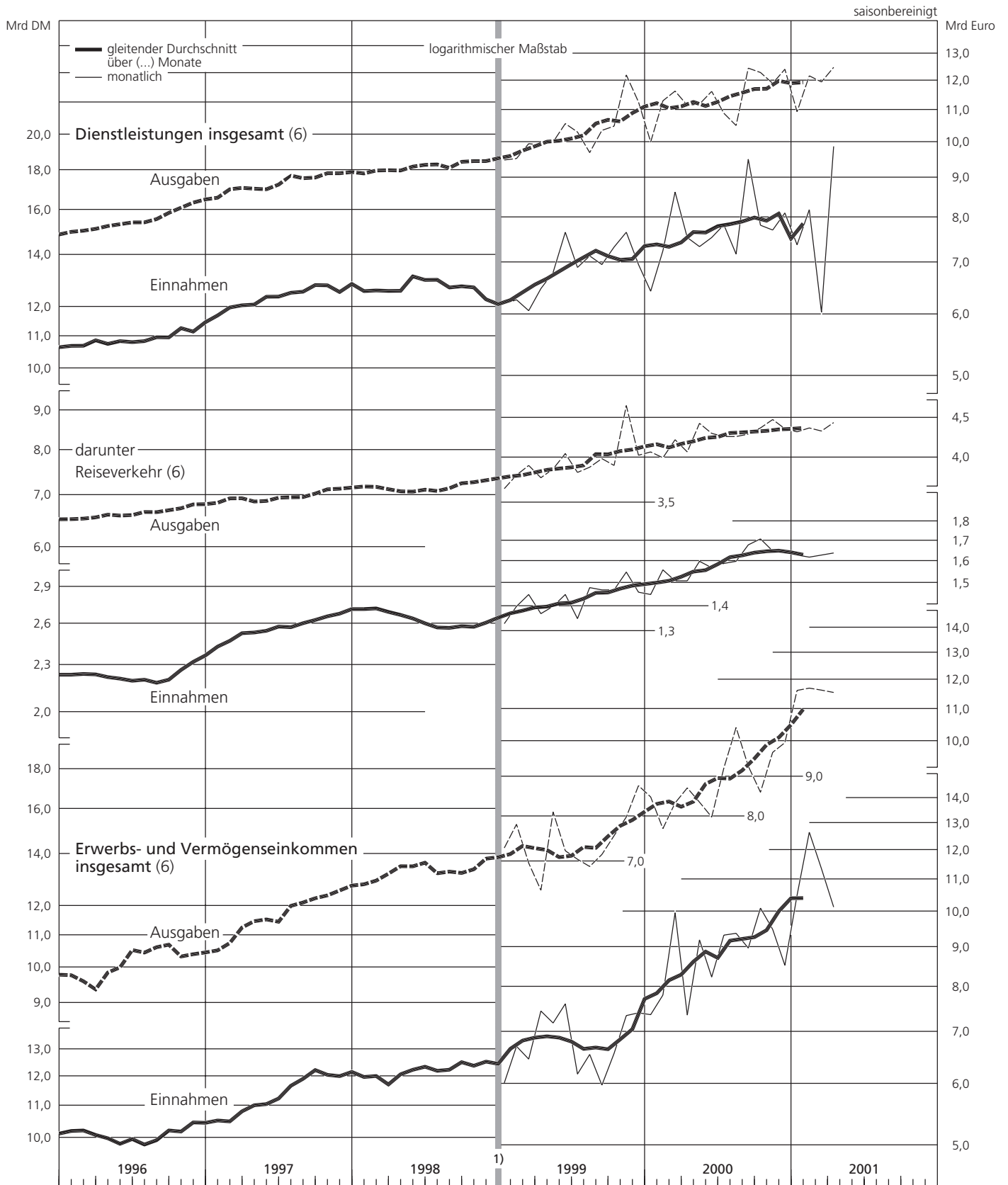
III. Außenwirtschaft

8. Dienstleistungen und Erwerbs- und Vermögenseinkommen

DM / Euro															saisonbereinigt		
Dienstleistungen										Erwerbs- und Vermögenseinkommen							
insgesamt					darunter					insgesamt				darunter			
Einnahmen (R)		Ausgaben			Reiseverkehr		Einnahmen (R)		Ausgaben		Einnahmen (R)		Ausgaben		Vermögenseinkommen		
					Einnahmen (R)	Ausgaben									Einnahmen	Ausgaben	
Zeit	monatl.	viertelj.	monatl.	viertelj.	monatl.	viertelj.	monatl.	viertelj.	monatl.	viertelj.	monatl.	viertelj.	monatl.	viertelj.	monatl.	viertelj.	
Mrd DM																	
1996 Febr.	11,58	32,86	15,60	45,38	2,24	6,76	6,72	19,78	10,58	31,30	9,97	27,23	10,03	29,64	9,30	25,22	
März	10,18		14,72		2,23		6,49		9,66		8,25		9,10		7,57		
April	10,93		15,59		2,27		6,58		11,07		10,80		10,54		10,09		
Mai	10,54	32,59	15,35	45,70	2,28	6,71	6,54	19,68	9,62	29,43	9,44	29,20	10,54	27,81	8,73	27,07	
Juni	11,12		14,76		2,16		6,56		8,74		8,96		8,20		8,25		
Juli	10,40		15,83		2,18		6,89		10,47		11,90		9,92		11,21		
Aug.	12,12	32,51	16,09	47,14	2,18	6,51	6,61	20,05	9,60	30,57	10,88	34,21	9,07	28,94	10,19	32,14	
Sept.	9,99		15,22		2,15		6,55		10,50		11,43		9,95		10,74		
Okt.	11,12		15,60		2,31		6,95		10,10		10,32		9,55		9,64		
Nov.	11,30	33,50	16,25	48,36	2,16	6,75	6,52	20,26	10,39	30,98	10,45	30,21	9,86	29,36	9,77	28,17	
Dez.	11,08		16,51		2,28		6,79		10,49		9,44		9,95		8,76		
1997 Jan.	12,24		17,30		2,57		7,12		10,27		9,69		9,68		9,02		
Febr.	11,43	35,56	17,57	51,03	2,51	7,50	7,08	20,78	11,28	31,98	11,30	32,75	10,74	30,31	10,62	30,72	
März	11,89		16,16		2,42		6,58		10,43		11,76		9,89		11,08		
April	12,52		16,10		2,69		7,12		10,53		10,70		9,98		10,02		
Mai	12,98	37,05	18,78	51,82	2,41	7,72	7,06	20,98	10,22	33,16	11,85	35,04	9,66	31,49	11,17	32,99	
Juni	11,55		16,94		2,62		6,80		12,41		12,49		11,85		11,80		
Juli	12,39		17,05		2,60		6,72		11,45		10,97		10,89		10,27		
Aug.	13,14	37,45	17,39	52,03	2,59	7,80	7,15	20,85	11,51	34,50	11,66	33,91	10,95	32,85	10,95	31,79	
Sept.	11,92		17,59		2,61		6,98		11,54		11,28		11,01		10,57		
Okt.	13,38		18,91		2,66		7,17		13,13		14,03		12,55		13,33		
Nov.	13,21	39,65	17,95	54,01	2,60	8,03	7,09	21,49	11,69	39,12	12,57	40,02	11,15	37,47	11,87	37,92	
Dez.	13,06		17,15		2,77		7,23		14,30		13,42		13,77		12,72		
1998 Jan.	12,33		18,42		2,77		7,27		10,41		11,60		9,85		10,92		
Febr.	11,62	37,71	17,38	53,76	2,72	8,32	7,22	21,62	11,23	34,09	12,74	36,74	10,67	32,36	12,06	34,70	
März	13,76		17,96		2,83		7,13		12,45		12,40		11,84		11,72		
April	11,75		18,48		2,66		7,30		12,04		14,33		11,45		13,63		
Mai	13,35	38,06	18,89	54,61	2,63	7,89	7,05	21,28	11,90	36,45	13,41	42,78	11,35	34,74	12,71	40,68	
Juni	12,96		17,24		2,60		6,93		12,51		15,04		11,94		14,34		
Juli	12,36		18,33		2,63		7,00		12,57		13,38		12,00		12,67		
Aug.	14,93	40,21	18,64	55,51	2,55	7,78	7,18	21,56	12,21	37,90	12,71	39,37	11,64	36,19	12,00	37,24	
Sept.	12,92		18,54		2,60		7,38		13,12		13,28		12,55		12,57		
Okt.	11,79		18,61		2,47		7,13		11,15		11,79		10,58		11,08		
Nov.	11,58	36,61	17,78	55,60	2,61	7,76	7,40	22,10	12,13	37,46	13,81	40,31	11,58	35,76	13,10	38,18	
Dez.	13,24		19,21		2,68		7,57		14,18		14,71		13,60		14,00		
Mrd Euro																	
1999 Jan.	6,19		9,49		1,33		3,65		6,02		7,29		5,71		6,93		
Febr.	6,27	18,53	9,53	28,98	1,40	4,18	3,80	11,36	6,71	19,19	7,82	22,08	6,42	18,30	7,47	21,02	
März	6,07		9,96		1,45		3,91		6,46		6,97		6,17		6,62		
April	6,48		9,92		1,37		3,77		7,45		6,43		7,15		6,07		
Mai	6,80	20,94	10,01	30,50	1,40	4,22	3,87	11,69	7,19	22,25	8,11	21,77	6,90	21,36	7,75	20,69	
Juni	7,66		10,57		1,45		4,05		7,61		7,23		7,31		6,87		
Juli	6,90		10,31		1,35		3,83		6,18		7,05		5,88		6,68		
Aug.	7,14	21,00	9,70	30,37	1,48	4,30	3,89	11,71	6,55	18,71	6,90	21,10	6,25	17,82	6,53	19,99	
Sept.	6,96		10,36		1,47		3,99		5,98		7,15		5,69		6,78		
Okt.	7,33		10,49		1,47		3,91		6,57		7,56		6,28		7,18		
Nov.	7,66	21,95	12,21	33,97	1,55	4,48	4,67	12,61	7,35	21,33	7,99	24,32	7,04	20,43	7,61	23,18	
Dez.	6,96		11,27		1,46		4,03		7,41		8,77		7,11		8,39		
2000 Jan.	6,43		10,01		1,45		4,07		7,37		8,48		7,07		8,09		
Febr.	7,25	22,31	11,31	32,96	1,56	4,52	4,00	12,29	7,81	25,15	7,72	24,53	7,50	24,23	7,33	23,36	
März	8,63		11,64		1,51		4,22		9,97		8,33		9,66		7,94		
April	7,54		11,16		1,51		4,07		7,36		8,71		7,05		8,33		
Mai	7,34	22,42	11,20	33,99	1,60	4,68	4,43	12,80	9,20	24,80	8,35	25,05	8,89	23,88	7,97	23,90	
Juni	7,54		11,63		1,57		4,30		8,24		7,99		7,94		7,60		
Juli	7,83		10,90		1,59		4,26		9,33		9,24		9,03		8,85		
Aug.	7,18	24,52	10,51	33,87	1,60	4,87	4,26	12,81	9,38	27,69	10,42	28,95	9,07	26,77	10,03	27,77	
Sept.	9,51		12,46		1,68		4,29		8,98		9,29		8,67		8,89		
Okt.	7,82		12,30		1,71		4,37		10,11		8,60		9,82		8,23		
Nov.	7,71	23,64	11,91	36,63	1,65	5,01	4,48	13,21	9,49	28,13	9,68	28,24	9,18	27,21	9,31	27,13	
Dez.	8,11		12,42		1,65		4,36		8,53		9,96		8,21		9,59		
2001 Jan.	7,38		10,95		1,63		4,32		10,50		11,63		10,18		11,24		
Febr.	8,19	21,61	12,18	35,09	1,62	4,88	4,37	13,02	12,66	34,52	11,71	34,98	12,35	33,56	11,33	33,82	
März	6,04		11,96		1,63		4,33		11,36		11,64		11,03		11,25		
April p)	9,88		12,49		1,64		4,44		10,14		11,56		9,82		11,17		

III. Außenwirtschaft

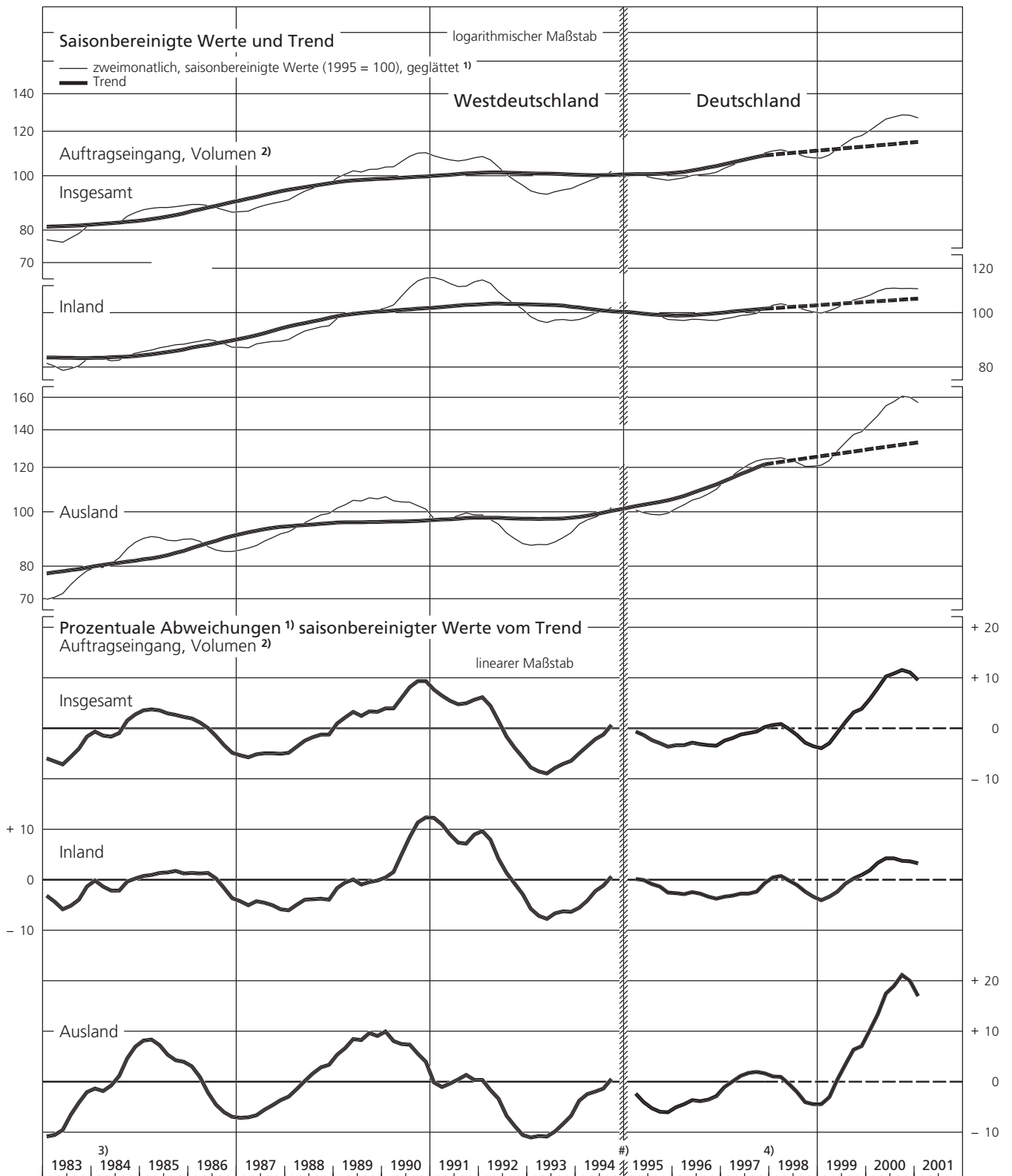
8. Dienstleistungen und Erwerbs- und Vermögenseinkommen



1) Ab 1999 Angaben in Euro.

IV. Trendbereinigte Indikatoren

1. Industriekonjunktur *) – Nachfrage

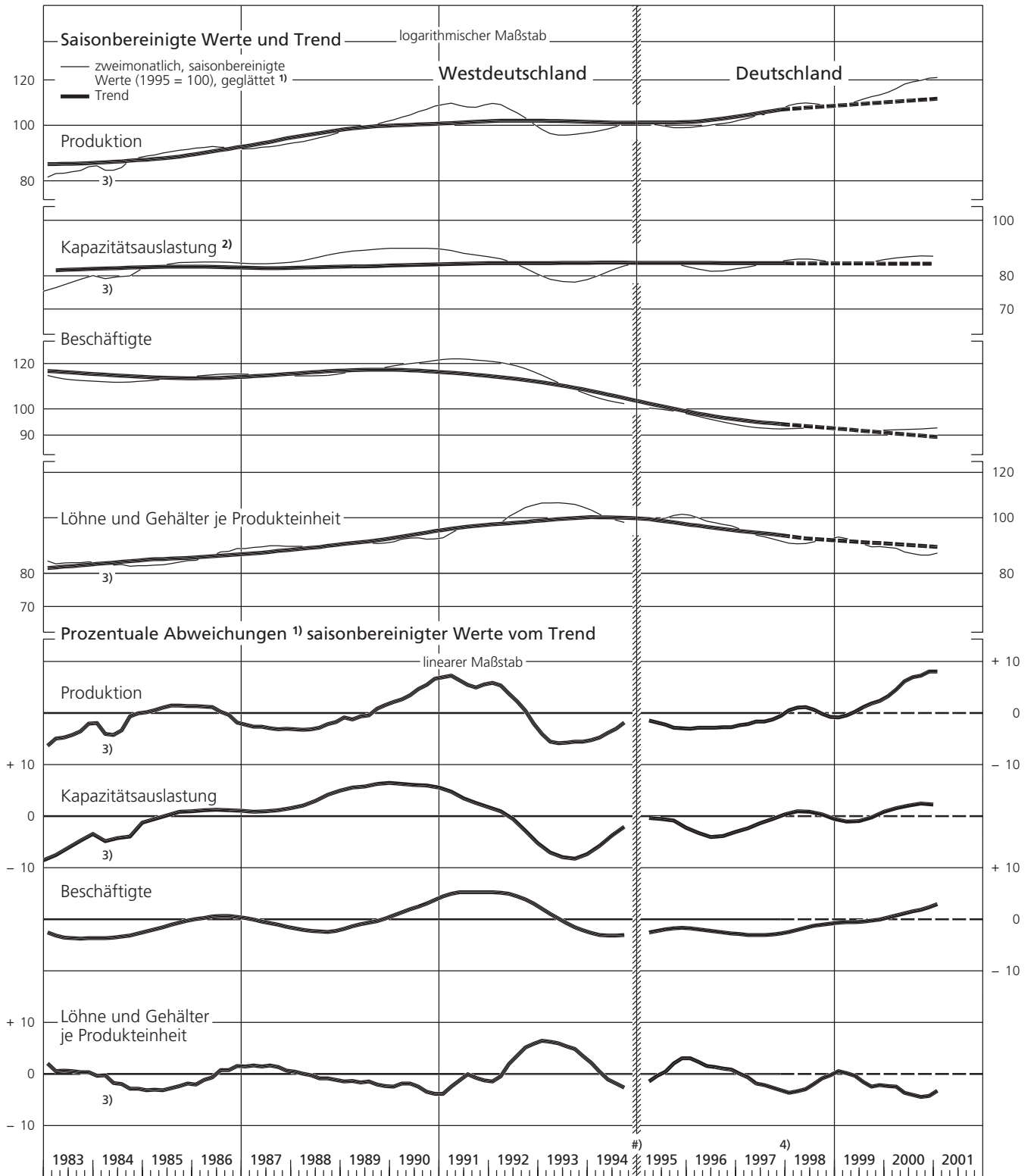


* Verarbeitendes Gewerbe (ohne Ernährungsgewerbe und Tabakverarbeitung). Indizes für Westdeutschland und für Deutschland über Jahresdurchschnitt 1995 verkettet. — 1) Zweimonatsdurchschnitte, mit einem gleitenden 3-Periodendurchschnitt geglättet. — 2) In Preisen von 1995. — 3) Durch

Arbeitskämpfe beeinflusst. — 4) Trend bzw. Trendabweichungen ab Anfang 1998 wegen der am Reihenende erforderlichen Trendextrapolation unsicher. — #) Vergleichbarkeit wegen Umstellung der Erhebung auf eine EU-einheitliche Wirtschaftszweigsystematik gestört.

IV. Trendbereinigte Indikatoren

2. Industriekonjunktur *) – Produktion, Beschäftigung, Kosten

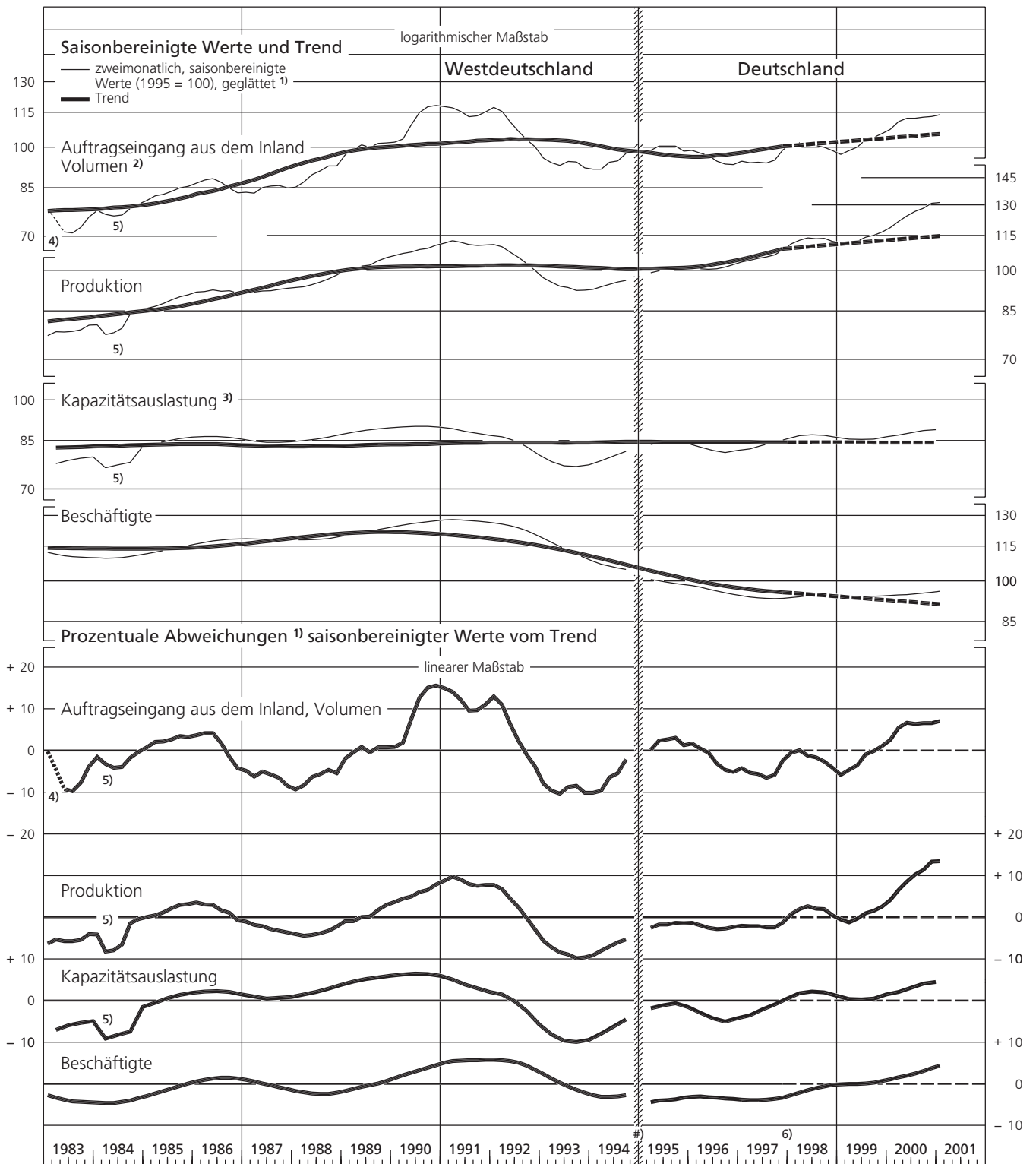


* Produzierendes Gewerbe (ohne Baugewerbe und Energieversorgung). Indizes für Westdeutschland und für Deutschland über Jahresdurchschnitt 1995 verkettet. — 1 Zweimonatsdurchschnitte (Kapazitätsauslastung: Vierteljahreswerte), mit einem gleitenden 3-Periodendurchschnitt geglättet. — 2 Kapazitätsauslastung in % der betriebsüblichen Vollaustattung, vierteljährliche Angaben, ohne Bergbau, Nahrungs- und Genussmittelgewerbe

sowie bis 1994 ohne Chemische Industrie (Quelle der Ursprungswerte: ifo Institut). — 3 Durch Arbeitskämpfe beeinflusst. — 4 Trend bzw. Trendabweichungen ab Anfang 1998 wegen der am Reihenende erforderlichen Trendextrapolation unsicher. — # Vergleichbarkeit wegen Umstellung der Erhebungen auf EU-einheitliche Systematiken gestört.

IV. Trendbereinigte Indikatoren

3. Investitionskonjunktur *)

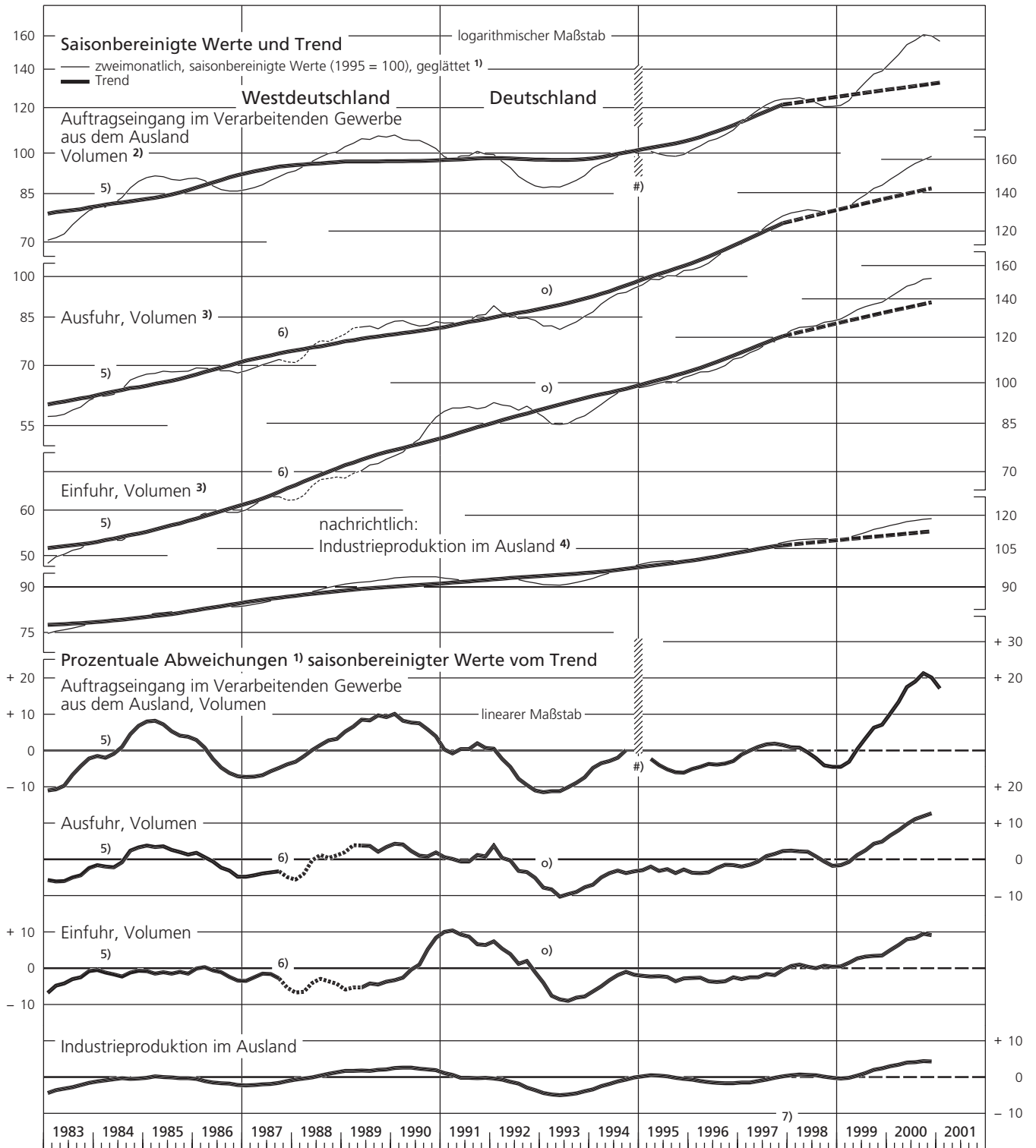


* Die Angaben beziehen sich auf das Investitionsgütergewerbe bzw. ab 1991 auf die Investitionsgüterproduzenten. Indizes für Westdeutschland und für Deutschland über Jahresdurchschnitt 1995 verkettet. — 1 Zweimonatsdurchschnitte (Kapazitätsauslastung: Vierteljahreswerte), mit einem gleitenden 3-Periodendurchschnitt geglättet. — 2 In Preisen von 1995. — 3 Kapazitätsauslastung in % der betriebsüblichen Vollaustattung, vierteljährliche Angaben (Quelle der Ursprungswerte: ifo Institut). — 4 In dem be-

sonders markierten Teil ist der Kurvenverlauf durch den Fristablauf für die Inanspruchnahme der Investitionszulage beeinflusst. — 5 Durch Arbeitskämpfe beeinflusst. — 6 Trend bzw. Trendabweichungen ab Anfang 1998 wegen der am Reihende erforderlichen Trendextrapolation unsicher. — # Vergleichbarkeit wegen Umstellung der Erhebungen auf EU-einheitliche Systematiken gestört.

IV. Trendbereinigte Indikatoren

4. Außenwirtschaftslage



1) Zweimonatsdurchschnitte, mit einem gleitenden 3-Periodendurchschnitt geglättet. Indizes für Westdeutschland und für Deutschland über Jahresdurchschnitt 1991 verkettet. — 2) In Preisen von 1995. — 3) Mengen bewertet mit Durchschnittswerten von 1995. — 4) Index der Industrieproduktion folgender Länder, gewogen mit ihrem Anteil an der deutschen Ausfuhr: EU-Länder, Norwegen, Schweiz, Japan, Kanada, USA. — 5) Durch Arbeitskämpfe beeinflusst. — 6) Auf Grund von Schwierigkeiten bei der Umstel-

lung der Erhebung Anfang 1988 sind die Ergebnisse der Außenhandelsstatistik im Verlauf des Jahres gestört. — 7) Trend bzw. Trendabweichungen ab Anfang 1998 wegen der am Reihende erforderlichen Trendextrapolation unsicher. — o) Ergebnisse durch Änderung in der Erfassung des Außenhandels ab Anfang 1993 mit größerer Unsicherheit behaftet. — #) Vergleichbarkeit wegen Umstellung der Erhebung auf eine EU-einheitliche Wirtschaftszweigsystematik gestört.

Erläuterungen

Saisonbereinigung

Die Saisonbereinigung von Zeitreihen durch die Deutsche Bundesbank zielt darauf ab, aus den Bewegungen der betrachteten Zeitreihe die üblichen Saisonausschläge herauszufiltern. Als übliche Saisonausschläge werden die Jahr für Jahr zur gleichen Jahreszeit mit ähnlicher Intensität wiederkehrenden Bewegungen verstanden, die auf Grund von Schwankungen der jeweiligen Zeitreihe in der Vergangenheit unter normalen Umständen zu erwarten sind. Ausschläge auf Grund außergewöhnlich stark oder schwach ausgeprägter jahreszeitlicher Einflüsse (zum Beispiel extreme Witterung, untypische Lage der Ferien) bleiben deshalb in der saisonbereinigten Reihe in dem Ausmaß sichtbar, um das sie den saisontypischen Mittelwert über- oder unterschreiten. Auch andere zufällige Störungen und ökonomisch erklärbare Sonderbewegungen, wie Auswirkungen von wirtschaftspolitischen Maßnahmen, Großaufträgen oder Streiks, werden grundsätzlich nicht eliminiert.

Die Saisonbereinigung der vierteljährlichen Ergebnisse der Volkswirtschaftlichen Gesamtrechnungen basiert auf dem Census-Verfahren X-12-ARIMA, Version 0.2.7. Die anderen Zeitreihen werden zurzeit noch mit einer modifizierten Fassung der Census-Methode II, Version X-11, saisonbereinigt. Nach und nach erfolgt aber auch hier der Übergang auf das neue Verfahren X-12-ARIMA. Durch die vorübergehende Anwendung beider Versionen wird die Analyse der aktuellen Wirtschaftsentwicklung nicht beeinträchtigt.

Die Zerlegung der Zeitreihen beruht grundsätzlich auf dem multiplikativen Modell. Falls Reihen mit dem additiven Ansatz bereinigt werden, sind sie mit (A) gekennzeichnet.

Die Saisonbereinigung umfasst auch die Ausschaltung von kalenderbedingten Unregelmäßigkeiten, sofern Einflüsse von Unterschieden in der Anzahl der Arbeitstage oder in der Lage bestimmter Tage (z. B. Feiertage, Wochentag am Ultimo bei Bestandsreihen) nachgewiesen und quantifiziert werden können.

Differenzen zwischen aggregierten Reihen und ihren Komponenten sind darauf zurückzuführen, dass die saisonbereinigten Aggregate zum Teil unmittelbar geschätzt und nicht aus den saisonbereinigten Komponenten ermittelt werden.

Zur deutlicheren Kennzeichnung der konjunkturellen Entwicklung sind in den Schaubildern in der Regel neben saisonbereinigten Monatswerten daraus errechnete gleitende Durchschnitte dargestellt; die Zahl der in die Berechnung einbezogenen Werte ist an der jeweiligen Kurve (in Klammern) angegeben.

Näheres über das Census-Verfahren X-11 findet sich in folgenden Veröffentlichungen:

The X-11 Variant of the Census Method II Seasonal Adjustment Program, Technical Paper No.15, U. S. Department of Commerce, Bureau of the Census, U. S. Government Printing Office, Washington D.C., 1965.

Deutsche Bundesbank, Saisonbereinigung mit dem Census-Verfahren, Monatsbericht, März 1970, S. 38 ff.

Deutsche Bundesbank, Die Saisonbereinigung als Hilfsmittel der Wirtschaftsbeobachtung, Monatsbericht, Oktober 1987, S. 30 ff.

Deutsche Bundesbank, Saison- und kalenderbereinigte Angaben für die Verwendungskomponenten des Sozialprodukts, Monatsbericht, April 1991, S. 37 ff.

Deutsche Bundesbank, Ergebnisse der Volkswirtschaftlichen Gesamtrechnungen für Deutschland insgesamt, Monatsbericht, Oktober 1995, S. 47 ff.

Näheres über Census X-12-ARIMA findet sich in folgenden Veröffentlichungen:

Bureau of the Census, X-12-ARIMA Reference Manual, Version 0.2.7, Washington D.C., 16. Mai 2000.

David F. Findley, Brian C. Monsell, William R. Bell, Mark C. Otto und Bor-Chung Chen, New Capabilities and Methods of the X-12-ARIMA Seasonal Adjustment Program, in: Journal of Business & Economic Statistics, Vol. 16, April 1998, S. 127-177.

Deutsche Bundesbank, Der Übergang vom Saisonbereinigungsverfahren Census X-11 zu Census X-12-ARIMA, Monatsbericht, September 1999, S. 39 ff.

Robert Kirchner, Auswirkungen des neuen Saisonbereinigungsverfahrens Census X-12-ARIMA auf die aktuelle Wirtschaftsanalyse in Deutschland, Diskussionspapier 7/99, Volkswirtschaftliche Forschungsgruppe der Deutschen Bundesbank, Dezember 1999.

Angaben in Euro

Die Angaben in Euro beziehen sich entweder auf Statistiken, die bereits auf Euro umgestellt sind (beispielsweise die monetären Indikatoren), oder auf Statistiken, die offiziell noch auf D-Mark lauten (beispielsweise die Volkswirtschaftlichen Gesamtrechnungen). Im letzten Fall sind die D-Mark-Angaben mit dem konstanten Umrechnungskurs 1 Euro = 1,95583 DM in Euro transformiert worden, und zwar unabhängig davon, ob es sich um Ergebnisse in jeweiligen Preisen (= nominal) oder in konstanten Preisen eines Basisjahres (= real) handelt. Dadurch wird sichergestellt, dass die Angaben in D-Mark und die Angaben in Euro, abgesehen von Rundungsdifferenzen, gleiche relative Veränderungen zeigen.

Definition der Erwerbs- beziehungsweise Arbeitslosen

Die Definition der Erwerbslosen stützt sich auf das Konzept der Internationalen Arbeitsorganisation (ILO). Erwerbslose sind danach Personen ab 15 Jahre, die keine Beschäftigung (auch keine geringfügige) ausüben, sich während der letzten vier Wochen aktiv um eine Arbeit bemüht haben und eine Arbeit innerhalb der nächsten zwei Wochen aufnehmen könnten. Zu den Arbeitslosen im Rahmen der Statistik der Bundesanstalt für Arbeit zählen alle Personen, die das 15., aber noch nicht das 65. Lebensjahr vollendet haben, die beschäftigungslos sind oder nur eine kurzzeitige Beschäftigung (gegenwärtig: unter 15 Stunden pro Woche) ausüben und ein versicherungspflichtiges, mindestens 15 Stunden wöchentlich umfassendes Beschäftigungsverhältnis mit einer Dauer von mehr als 7 Kalendertagen suchen. Sie müssen sich persönlich beim zuständigen Arbeitsamt gemeldet haben sowie der Arbeitsvermittlung zur Verfügung stehen und dürfen nicht arbeitsunfähig erkrankt sein.

Trendabweichungen

In den Schaubildern IV.1 bis IV.4 werden von ausgewählten Konjunkturindikatoren saisonbereinigte Werte, ein als gleitender Durchschnitt über mehrere Jahre (in der Regel sechs Jahre) ermittelter Trend und die prozentualen Abweichungen der saisonbereinigten Werte von diesem Trend wiedergegeben. Der Trend soll kurz- und mittelfristige Schwankungen im Verlauf der saisonbereinigten Reihe ausgleichen und die längerfristige Grundtendenz darstellen. Die Trendwerte für die Jahre am Reihenende, für

die keine gleitenden Durchschnitte ermittelt werden können, werden durch Extrapolation des Trendverlaufs der letzten Jahre geschätzt, sie sind daher vorläufig. Die Darstellungsweise soll Dynamik und Lagstrukturen wichtiger Wirtschaftsindikatoren veranschaulichen.

Quellen für Ursprungswerte

Quelle für die Ursprungswerte der saisonbereinigten Zeitreihen ist, soweit in den Tabellen nicht anders vermerkt, die Deutsche Bundesbank.

Übermittlung aktualisierter Tabellen per Telefax

Interessierte Nutzer können die in diesem Beiheft enthaltenen Tabellen mit aktuelleren Ergebnissen gegen Erstattung der Übermittlungsgebühren (im Inland DM 1,25 je Tabelle) nach individueller Auswahl zum jeweils frühestmöglichen Termin –gleichzeitig mit ihrer Bereitstellung im Internet –per Telefax beziehen. Nähere Angaben können bei der Pressestelle der Deutschen Bundesbank angefordert werden.