

Deutsche  
Bundesbank  
Monatsbericht  
Februar 1995

47. Jahrgang  
Nr. 2

---

Deutsche Bundesbank  
Wilhelm-Epstein-Straße 14  
60431 Frankfurt am Main  
Postfach 10 06 02  
60006 Frankfurt am Main

Fernruf (0 69) 95 66-1  
Durchwahlnummer (0 69) 95 66 . . .  
und anschließend die gewünschte  
Hausrufnummer wählen.

Telex Inland 4 1 227, Ausland 4 14 431  
Telefax (0 69) 5 60 10 71

Nachdruck nur mit Quellenangabe gestattet.

ISSN 0012-0006

Abgeschlossen am 16. Februar 1995

Umfassendere statistische Angaben als in  
diesem Bericht finden sich in den Beiheften:

Bankenstatistik  
Kapitalmarktstatistik  
Zahlungsbilanzstatistik  
Saisonbereinigte Wirtschaftszahlen  
Devisenkursstatistik

Außerdem stellt die Deutsche Bundesbank  
auf schriftliche Anforderung und gegen  
Kostenerstattung monatlich ein Magnetband  
(SZM-Band) mit den veröffentlichten Zeit-  
reihen zur Verfügung.

Über die von 1980 bis 1994 veröffentlichten  
Aufsätze informiert das dem Monatsbericht  
Januar 1995 beigefügte Verzeichnis der Auf-  
sätze.

Der Monatsbericht und die Statistischen Bei-  
hefte erscheinen im Selbstverlag der Deut-  
schen Bundesbank, Frankfurt am Main. Sie  
werden aufgrund des § 18 des Gesetzes über  
die Deutsche Bundesbank vom 26. 7. 1957  
veröffentlicht. Sie werden an Interessenten  
kostenlos abgegeben.

# Inhalt

|  |   |
|--|---|
| Die Wirtschaftslage in Deutschland<br>um die Jahreswende 1994/1995 | 5 |
|--|---|

---

|                      |    |
|----------------------|----|
| Überblick            | 6  |
| Monetäre Entwicklung | 16 |
| Wertpapiermärkte     | 26 |
| Öffentliche Finanzen | 35 |
| Konjunkturlage       | 49 |
| Außenwirtschaft      | 62 |

|                    |    |
|--------------------|----|
| Statistischer Teil | 1* |
|--------------------|----|

---

|                                   |     |
|-----------------------------------|-----|
| Wichtige Wirtschaftsdaten         | 6*  |
| Bankstatistische Gesamtrechnungen | 8*  |
| Deutsche Bundesbank               | 14* |
| Kreditinstitute                   | 16* |
| Mindestreserven                   | 41* |
| Zinssätze                         | 43* |
| Kapitalmarkt                      | 48* |
| Öffentliche Finanzen              | 53* |
| Konjunkturlage                    | 61* |
| Außenwirtschaft                   | 68* |

|  |     |
|--|-----|
| Übersicht über frühere<br>Veröffentlichungen | 77* |
|--|-----|

---





# Die Wirtschaftslage in Deutschland um die Jahreswende 1994/1995

## Überblick

Das wirtschaftliche Wachstum in Deutschland setzte sich gegen Jahresende 1994 mit unverminderter Stärke fort. Dabei hat sich die Basis des nun bereits seit gut einem Jahr anhaltenden Aufschwungs verbreitert und gefestigt. Die Gefahr eines konjunkturellen Rückschlags ist entgegen manchen Befürchtungen geringer geworden. Zwar bestehen einige Risikofaktoren wie die zu Jahresbeginn 1995 in Kraft getretenen Steuererhöhungen, die kräftige Aufwertungstendenz für die D-Mark oder der im Verlauf des Jahres 1994 eingetretene Anstieg der langfristigen Zinsen. Die Chancen für eine Fortsetzung der bislang spannungsfreien wirtschaftlichen Aufwärtsentwicklung stehen aber durchaus gut, vor allem wenn Wirtschafts-, Finanz- und Lohnpolitik den Wachstumsprozeß und die Schaffung neuer Arbeitsplätze durch ein darauf ausgerichtetes Verhalten unterstützen.

*Gesamtlage*

### Westdeutschland

---

Die gesamtwirtschaftliche Produktion hat in Westdeutschland im vierten Quartal 1994 erneut kräftig zugenommen. Sie war saison- und kalenderbereinigt um knapp 1% höher als im vorangegangenen Vierteljahr, ihr Vorjahresergebnis übertraf sie um gut 3 ½%. Neben dem Bausektor und großen Teilen des Dienstleistungsbereichs hat insbesondere das Verarbeitende Gewerbe, das zuvor am stärksten von der Rezession betroffen war, seine Erzeugung kräftig ausgeweitet. Die Kapazitätsauslastung geht dort, insgesamt betrachtet, mittlerweile über den mittelfristigen Durchschnitt hinaus. Nach den Umfragen des ifo Instituts hat sich die Stimmung in der Industrie bis

*Wirtschaftswachstum*

zuletzt weiter verbessert. Die aktuelle Geschäftslage wurde – nach dem tiefen Pessimismus des Jahres 1993 und Anfang 1994 – in den letzten Monaten von 1994 wieder überwiegend positiv eingeschätzt; für die nächsten sechs Monate sind die Erwartungen sogar höher gesteckt als während des Wiedervereinigungsbooms. Die jüngsten Daten für Produktion und Auftragseingänge untermauern diesen neu gewonnenen Optimismus.

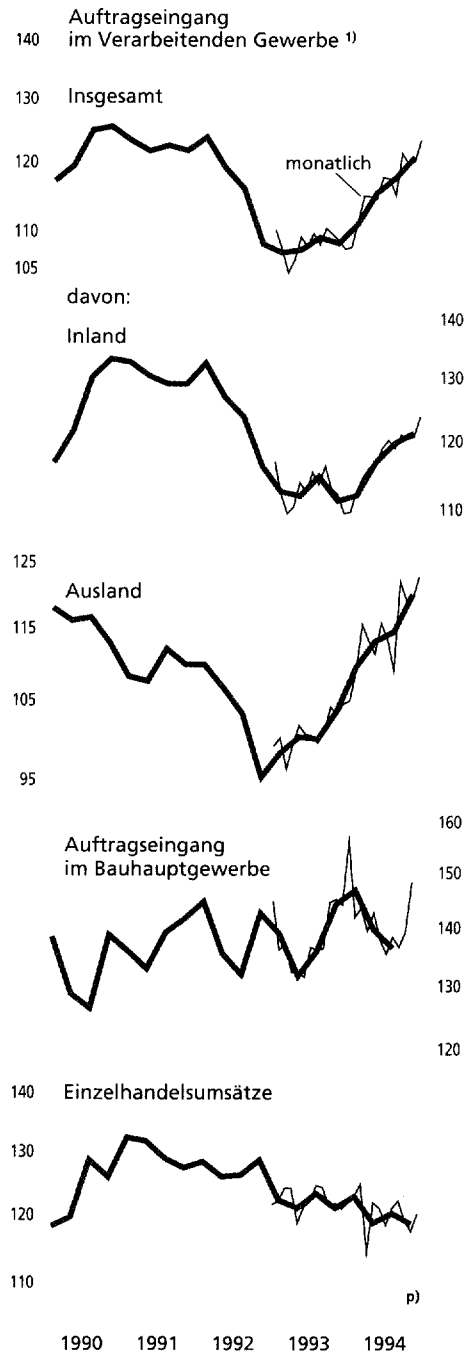
Auslands-  
nachfrage

Eine wichtige Stütze der Konjunkturbelebung war auch weiterhin die Auslandsnachfrage; sie nahm im vierten Quartal 1994 erneut kräftig zu. Die anhaltende Expansion des Auslandsgeschäfts wurde zum einen von dem sich festigenden wirtschaftlichen Aufschwung in zahlreichen Partnerländern getragen. Nach Schätzungen der OECD hat sich das Wirtschaftswachstum der westlichen Industrieländer von 1,3% im Jahre 1993 auf 2,8% in 1994 beschleunigt. Dabei erhöhte sich vor allem die Investitionsbereitschaft der Unternehmen, wovon die deutsche Exportwirtschaft mit ihrem Schwerpunkt auf dem Investitionsgüterangebot besonders profitierte. Zum andern haben sich die deutschen Unternehmen offensichtlich im internationalen Wettbewerb wieder besser behaupten können. Die maßvollen Lohnabschlüsse in den Jahren 1993 und 1994 sowie durchgreifende betriebliche Rationalisierungsanstrengungen und die Weiterentwicklung einer marktgerechten Produktpalette zahlen sich nun aus. Trotz der Absatzerfolge im Ausland bleibt die Sicherung der Konkurrenzfähigkeit aber eine wichtige Aufgabe der Unternehmen sowie der Wirtschafts- und Lohnpolitik. Zahlreiche Produktionsverlagerungen ins Aus-

## Nachfragetendenzen

saisonbereinigt Westdeutschland

Volumen, 1985=100  
vierteljährlich, log. Maßstab



<sup>1)</sup> Ohne Nahrungs- und Genußmittelgewerbe.

Deutsche Bundesbank

land sind ein Zeichen dafür, daß das Kosten-niveau in Deutschland nach wie vor recht hoch ist. Die jüngste Aufwertungstendenz für die D-Mark stellt die Unternehmen vor zusätzliche Herausforderungen. Die Anpassung an veränderte internationale Umfeldbedingungen – nicht zuletzt an die wachsende Konkurrenz aus den jungen Industrieländern Ostasiens – kann nicht mit einem einmaligen Kraftakt gelingen, sondern bedarf einer mittelfristig angelegten, umfassenden Strategie zur Verbesserung der Standortbedingungen. Angesichts der Globalisierung der Märkte werden sich nur so auf Dauer die heimischen Arbeitsplätze sichern und vermehren lassen.

#### *Investitionen*

Daß die Wachstumsperspektiven der deutschen Wirtschaft nach den mittlerweile durchgeführten Umstrukturierungs- und Modernisierungsmaßnahmen durchaus günstig eingeschätzt werden, zeigt vor allem die gestiegene Investitionsbereitschaft der Unternehmen. Die Expansion der Auslandsnachfrage hat – wie erwähnt – die Kapazitätsauslastung der Unternehmen zunehmen lassen. Gleichzeitig wurde auch von der Angebotsseite her durch Kosteneinsparungen die Grundlage für beträchtliche Produktivitätsfortschritte gelegt, so daß sich die Unternehmensgewinne deutlich zu erholen begannen. Mit der Verbesserung der Absatz- und Ertragschancen haben die Unternehmen erheblich mehr Aufträge an die Investitionsgüterhersteller erteilt. Der gegenwärtige Wirtschaftsaufschwung scheint damit dem für Deutschland „klassischen Konjunkturmuster“ zu folgen. Nach der Initialzündung durch die Auslandsnachfrage ist inzwischen der Investitionsmotor offensichtlich angesprungen.

Dagegen blieb der Private Verbrauch – auch entsprechend seiner üblichen Rolle als Nachzügler in der konjunkturellen Aufwärtsentwicklung – eher schwach. Insbesondere der Einzelhandel litt gegen Jahresende an einer gewissen Kaufzurückhaltung der privaten Haushalte. Neben witterungsbedingten Einflüssen spielte hierbei vor allem eine Rolle, daß die Weihnachtsgratifikationen tarifvertraglich teilweise gekürzt, eingefroren oder auf die vorangegangenen monatlichen Lohn- und Gehaltszahlungen umgelegt worden waren. Angesichts der in diesem Jahr weiter zunehmenden Belastung mit öffentlichen Abgaben ist zudem vorerst wohl keine kräftigere Konsumexpansion zu erwarten; eine steigende Beschäftigung, anhaltend hohe Transferleistungen aus öffentlichen Haushalten sowie infolge der verbesserten Gewinnlage zunehmende Privatentnahmen von Selbständigen und zinsbedingt wachsende Vermögenseinkünfte dürften aber dem privaten Verbrauch eine gewisse Stütze geben.

#### *Privater Verbrauch*

Die private Sparquote ist seit dem Höhepunkt des Vereinigungsbooms 1990 und 1991 von etwa 14 ½ % bis auf 12 ½ % gegen Ende des Jahres 1994 gesunken; sie wirkte damit – als Puffer im Konjunkturverlauf – der Konsumabschwächung entgegen. Aus dieser Entwicklung auf eine generelle „Sparlücke“ in Deutschland zu schließen, wäre jedoch verfehlt. Zwar verzeichnet Deutschland im Gefolge der Wiedervereinigung ein Leistungsbilanzdefizit und damit einen Netto-Kapitalimport. Der Rückgriff auf finanzielle Ressourcen des Auslands hielt sich jedoch in vergleichsweise engen Grenzen. Die private Sparquote ist im internationalen Vergleich nach wie vor hoch. Verantwortlich für

#### *Ersparnisbildung und Leistungsbilanz*

den vereinigungsbedingten Umschwung in den gesamtwirtschaftlichen Finanzierungsströmen war zudem weniger der Rückgang der privaten Sparquote als vielmehr die Aufblähung des Staatsdefizits, das einen großen Teil der privaten Ersparnis absorbierte. Mit dem 1994 in Gang gekommenen Konsolidierungsprozeß wurde hier jedoch eine Korrektur eingeleitet, die zu einer Erhöhung des Kapitalangebots für die private Wirtschaft führen dürfte und damit mehr Raum für Investitionen läßt. Infolge der anhaltenden wirtschaftlichen Belebung wird darüber hinaus aller Voraussicht nach die private Ersparnisbildung wieder deutlich zunehmen. Die Normalisierung der gesamtwirtschaftlichen Finanzierungsströme in Verbindung mit der zu erwartenden stärkeren Aktivierung der Handelsbilanz dürften tendenziell zu einer Verbesserung der deutschen Leistungsbilanz führen – eine Entwicklung, die von allen wichtigen nationalen und internationalen Forschungsinstituten erwartet wird. Im übrigen sind im Augenblick sowohl der Leistungsbilanzsaldo als auch die private Sparquote statistisch erheblich verzerrt. Wegen der steuerbedingten „Umlenkung“ von Kapitalanlagen über ausländische Finanzplätze wird ein großer Teil der Zinseinkünfte von Inländern weder in der Leistungsbilanz noch bei den Einkommen und Ersparnissen der privaten Haushalte erfaßt.<sup>1)</sup> Darüber hinaus wird die private Ersparnisbildung durch den Einsatz von ersparten Mitteln für den – stark gestiegenen – Erwerb von Wohneigentum statistisch unterzeichnet. Das Leistungsbilanzdefizit dürfte tatsächlich erheblich niedriger und die Sparquote deutlich höher sein, als sie bisher in den Statistiken ausgewiesen werden.

#### Arbeitsmarkt

Die wirtschaftliche Erholung hat sich inzwischen auch auf dem Arbeitsmarkt niederge-

schlagen. Der Beschäftigungsabbau ist praktisch zum Stillstand gekommen, und die Zahl der Arbeitslosen geht in der Grundtendenz langsam, aber stetig zurück (saisonbereinigt betrachtet von Ende Mai 1994, dem Höhepunkt der Arbeitslosigkeit, bis Ende Januar 1995 um 56 000 auf 2,53 Millionen). Den Arbeitsämtern werden zunehmend offene Stellen gemeldet. Kurzarbeit spielt kaum noch eine Rolle. Trotz des Konjunkturaufschwungs bleibt die Arbeitslosigkeit allerdings das herausragende wirtschaftliche Problem Deutschlands. Ähnlich wie in den meisten europäischen Ländern beruhen die Schwierigkeiten auf dem Arbeitsmarkt allerdings weniger auf einem Mangel an Nachfrage als auf vielfältigen strukturellen Mängeln. Vor allem eine moderate Lohnpolitik und eine auf die Verbesserung der Rahmenbedingungen setzende Wirtschaftspolitik können mithelfen, die in der günstigen Konjunkturlage sich bietenden Beschäftigungschancen zu verstärken.

Besonders erfreulich sind – zusätzlich zu den Besserungstendenzen am Arbeitsmarkt – die Erfolge bei der Bekämpfung des über lange Jahre hartnäckigen Preisauftriebs. Im Januar 1995 – nach Auslaufen des Basiseffekts von Anfang 1994, als die Mineralölsteuer angehoben worden war – sank die Inflationsrate auf der Verbraucherstufe auf 2,3 %; sie war damit so niedrig wie seit dem Frühjahr 1990 nicht mehr. Saisonbereinigt und auf Jahresrate hochgerechnet sind die Preissteigerungen in den letzten sechs Monaten auf weniger als

*Preise*

---

1 Die Bundesbank arbeitet an einer Revision der Leistungsbilanz für die letzten Jahre, bei der diese Effekte im Schätzwege aufgefangen werden sollen. Die Ergebnisse werden voraussichtlich im Monatsbericht der Bank für März veröffentlicht.

2 % zurückgegangen. Allerdings werden nun auch die Risiken für die weitere Preisentwicklung deutlicher. So haben die Rohstoff- und Importpreise vor allem wegen der weltweiten Wachstumsbeschleunigung angezogen, und zahlreiche Unternehmen versuchen, die gestiegene Nachfrage für eine Anhebung ihrer Abgabepreise zu nutzen. Die Geldpolitik wird freilich jedem Anstieg der Inflationsrate Widerstand entgegensetzen, zumal das Ziel der Preisstabilität weiterhin nicht ganz erreicht ist.

### Ostdeutschland

#### *Wirtschaftswachstum*

In Ostdeutschland hat auch im Herbst letzten Jahres das kräftige Wirtschaftswachstum angehalten. Im gesamten Jahr 1994 nahm das Bruttoinlandsprodukt um etwa 9 % zu. Die Aufwärtsentwicklung steht nun zudem auf einer breiteren Basis. Der Bausektor ist weiterhin eine wichtige Stütze der wirtschaftlichen Belebung, selbst wenn die Zunahme des Auftragseingangs zuletzt angesichts des erreichten hohen Niveaus und möglicher Produktionsengpässe nicht mehr so stürmisch war wie in den ersten drei Jahren nach der Vereinigung. Im Verlauf des Jahres 1994 hat aber auch im Verarbeitenden Gewerbe die wirtschaftliche Aufwärtsentwicklung an Fahrt gewonnen. Allerdings ist das Niveau der wirtschaftlichen Aktivität in diesem Bereich weiterhin recht niedrig. Der Industrialisierungsgrad in Ostdeutschland ging nach dem Zusammenbruch des alten Wirtschaftssystems auf einen Stand zurück, der weit unter den westdeutschen Verhältnissen lag. Mittlerweile ist jedoch ein Aufholprozeß in Gang gekommen, der sich insbesondere darin zeigt, daß

die Investitionen pro Kopf in Ostdeutschland deutlich über die Vergleichszahlen für Westdeutschland hinausgehen. Dies ist nicht nur auf die beträchtliche Förderpräferenz für die ostdeutsche Wirtschaft zurückzuführen, sondern beruht auch auf einem Wiederanstieg der Nachfrage nach ostdeutschen Produkten.

Der Auftragseingang im Verarbeitenden Gewerbe hat in der zweiten Jahreshälfte 1994 gegenüber der gleichen Vorjahrsperiode um rund 20 % zugenommen, wobei bemerkenswert ist, daß allmählich auch die Auslandsnachfrage anzuziehen beginnt. Offensichtlich können sich die verbliebenen oder neu gegründeten Unternehmen trotz des starken Konkurrenzdrucks zunehmend mit attraktiven Produkten auf dem Markt behaupten. Zwar bleibt die wirtschaftliche Lage mancher Unternehmen schwierig. Auf eine staatliche Unterstützung des wirtschaftlichen Aufbaus kann in einigen Bereichen vorerst noch nicht verzichtet werden. Mit der Verfestigung des Aufschwungs dürfte aber ein immer größerer Teil der ostdeutschen Wirtschaft „auf eigenen Füßen“ stehen, so daß nunmehr ein allmählicher Abbau der staatlichen Transferleistungen ins Auge gefaßt werden sollte.

*Auftragslage*

Trotz des kräftigen Wirtschaftswachstums ist die Arbeitslosigkeit in Ostdeutschland weiter hoch. Ende Januar 1995 waren 1,1 Millionen Personen arbeitslos gemeldet. Darüber hinaus nahmen knapp 600 000 Personen an Arbeitsbeschaffungsmaßnahmen oder einer beruflichen Qualifizierung teil. Gleichwohl sind mittlerweile deutliche Besserungstendenzen am ostdeutschen Arbeitsmarkt zu erkennen. Der Beschäftigungsrückgang im Verarbeitenden Gewerbe

*Arbeitsmarkt*

scheint weitgehend ausgelaufen zu sein. Im Bausektor und in weiten Bereichen des Dienstleistungsgewerbes sind zahlreiche neue Arbeitsplätze entstanden, so daß die Gesamtzahl der Erwerbstätigen in Ostdeutschland im Verlauf von 1994 deutlich gestiegen ist. Die Zahl der Arbeitslosen und Kurzarbeiter hat gleichzeitig spürbar abgenommen, auch wenn um die Jahreswende 1994/1995 aus saisonalen Gründen wieder ein gewisser Anstieg zu verzeichnen war.

#### Löhne

Die Lohnentwicklung in Ostdeutschland war 1994 durch eine weitere Angleichung an das westdeutsche Niveau gekennzeichnet. Ende 1994 erreichten die tariflichen Grundvergütungen 84 % der entsprechenden westdeutschen Verdienste, verglichen mit 80 % Ende 1993 und 60 % Ende 1991. Da jedoch im letzten Jahr erhebliche Produktivitätssteigerungen realisiert werden konnten, sind die gesamtwirtschaftlichen Lohnkosten je Produkteinheit erstmals seit der Einigung nicht mehr gestiegen. Wegen des Vorpreschens der Löhne vor der Produktivitätsentwicklung in den Jahren zuvor waren die Lohnstückkosten in Ostdeutschland 1994 aber nach wie vor weit höher als in Westdeutschland. Die Erzielung ausreichender Gewinne und die notwendige Verbesserung der Eigenmittelausstattung der Unternehmen wird dadurch zusätzlich erschwert, was tendenziell eine stärkere Zunahme der Beschäftigung bremst.

### Finanz- und Geldpolitik

#### Öffentliche Finanzen in 1994

Die Lage der öffentlichen Finanzen hat sich gegen Jahresende 1994 weiter verbessert. Das Defizit der Gebietskörperschaften ist im vier-

ten Quartal nach vorläufigen Angaben etwas niedriger ausgefallen als in der entsprechenden Vorjahrsperiode, wobei sowohl eine verhaltene Ausgabenentwicklung als auch höhere Steuereinnahmen eine Rolle spielten. Im gesamten Jahr 1994 dürften die öffentlichen Haushalte (einschließlich der Sozialversicherungen) mit einem Defizit von rund 100 Mrd DM abgeschlossen haben; dies sind 30 Mrd DM (oder knapp 1 % des Bruttoinlandsprodukts) weniger als 1993. Der notwendige Abbau der öffentlichen Defizite hat damit deutliche Fortschritte gemacht. Die günstiger gewordene Konjunkturlage hat hierbei mitgeholfen. Auf der einen Seite blieben die arbeitsmarktbedingten Ausgaben hinter den Planungen zurück. Auf der anderen Seite sind die Einnahmen kräftiger gestiegen, obwohl sich die wirtschaftliche Belebung wegen der üblichen Zeitverzögerung erst allmählich im Steueraufkommen niederschlägt.

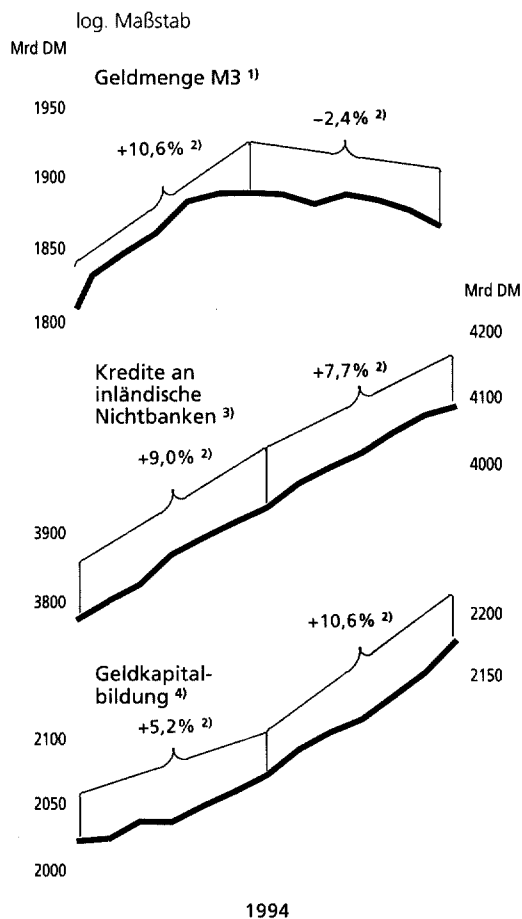
Zu Beginn des Jahres 1995 sind wichtige finanzpolitische Maßnahmen in Kraft getreten. So wurde der Finanzausgleich zwischen den Gebietskörperschaften neu geregelt. Gleichzeitig übernahm der dem Bund als neuer Nebenhaushalt zuzurechnende Erblastentilgungsfonds die Schulden der aufgelösten Treuhandanstalt (205 Mrd DM) und des bisherigen Kreditabwicklungsfonds, der die aus der Vereinigung resultierenden Alt-schulden verwaltete (103 Mrd DM).<sup>2)</sup> Zum

*Neue finanzpolitische Maßnahmen*

---

<sup>2)</sup> Mitte 1995 kommen noch Verbindlichkeiten aus der Übernahme eines Teils der Schulden der ostdeutschen Wohnungswirtschaft hinzu (gut 30 Mrd DM). Im Kontextsystem der Volkswirtschaftlichen Gesamtrechnungen hat die Schuldenübernahme die Buchung einer fiktiven Vermögensübertragung des Staates an die Unternehmen und damit eine entsprechende Erhöhung des Staatsdefizits zur Folge.

## Monetäre Entwicklung



1 Gemittelt aus fünf Bankwochenstichtagen; dabei Ultimostände jeweils zur Hälfte angerechnet. — 2 Veränderungen in den letzten sechs Monaten auf Jahresrate umgerechnet. — 3 Einschl. Schatzwechsel- und Wertpapierkredite; Monatsendstände. — 4 Geldkapitalbildung inländischer Nichtbanken bei inländischen Kreditinstituten; Monatsendstände.

Deutsche Bundesbank

Ausgleich für die gestiegene Haushaltsbelastung des Bundes wurde mit Wirkung von Anfang 1995 wieder ein Solidaritätszuschlag zur Einkommen- und Körperschaftsteuer eingeführt; außerdem wurden die Versicherungssteuer und die Vermögensteuer auf Privatvermögen angehoben. Durch dieses Maßnahmenpaket werden sich starke Verschiebungen in den Haushaltssalden zwischen den Gebietskörperschaften ergeben. Die

Finanzausstattung der ostdeutschen Länder wird sich erheblich verbessern, während Bund und westdeutsche Länder per saldo beträchtliche Mittel abtreten müssen.

Insgesamt betrachtet dürfte sich 1995 das Staatsdefizit weiter etwas verringern. Wenn zusätzlich berücksichtigt wird, daß das Defizit der Treuhandanstalt entfällt, wird damit auch in diesem Jahr ein wichtiger Schritt zur Konsolidierung der öffentlichen Finanzen getan. Die finanzpolitischen Kriterien des Maastrichter Vertrages, die entgegen den ursprünglichen Erwartungen bereits 1994 eingehalten wurden, werden voraussichtlich auch 1995 erfüllt. Das Defizit der öffentlichen Haushalte könnte in der Abgrenzung der Volkswirtschaftlichen Gesamtrechnungen (ohne die Schuldenübernahme von der Treuhandanstalt gerechnet) in der Größenordnung von gut 2 % des Bruttoinlandsprodukts liegen. Trotz des durch die Auflösung der Treuhandanstalt bedingten Sprungs in der Staatsverschuldung dürfte die 60-Prozent-Marke für den Schuldenstand nicht überschritten werden. Gleichwohl bleibt auch weiterhin eine strikte Ausgabendisziplin erforderlich, zum einen um das Staatsdefizit weiter zurückzuführen und die Schuldenquote wieder zu verringern, zum andern um Spielraum für die notwendige Reduzierung der Abgabenlast zu erhalten. Deutschland zählt zu den Ländern mit der höchsten Belastung aus Steuern und Sozialversicherungsabgaben. Zur Sicherung des Wirtschaftsstandorts und der Beschäftigung sind hier mittelfristig Erleichterungen für Unternehmen und private Haushalte unbedingt geboten.

*Öffentliche  
Finanzen in  
1995*

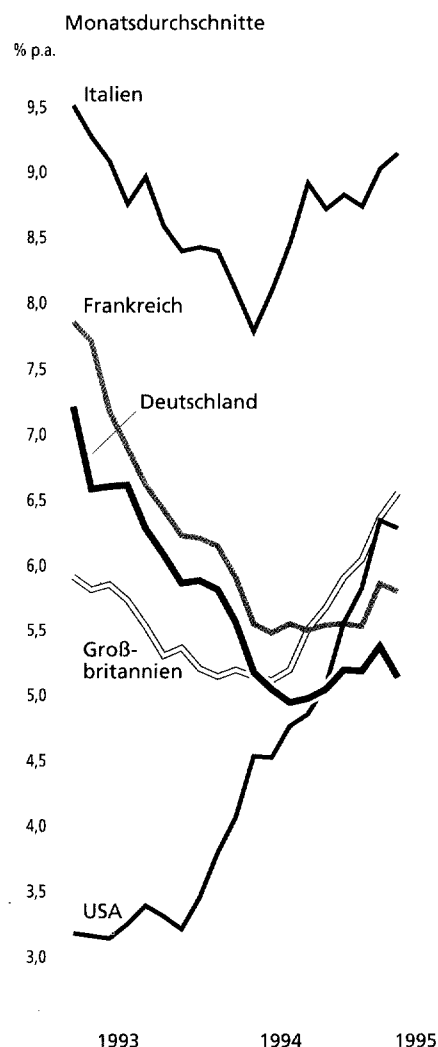


Zinspolitik

Die Geldpolitik wirkte um die Jahreswende 1994/1995 weiter stabilisierend auf die Geldmarktzinsen. Sie setzte damit ihren Kurs der ruhigen Hand fort, mit dem sie nun seit dem Sommer 1994 die Notenbankzinsen unverändert gelassen hat. Bei den Wertpapierpensionsgeschäften wurde bis zuletzt an Mengentendern mit einem Satz von 4,85 % festgehalten. In dem spezifischen gesamtwirtschaftlichen Umfeld des letzten halben Jahres sah die Bundesbank keinen zinspolitischen Handlungsbedarf. Der Preisauftrieb nahm bei den Vorleistungen zu, zahlreiche Unternehmen kamen der Kapazitätsgrenze näher, und die Liquiditätsausstattung der Wirtschaft blieb reichlich. Andererseits verlief die Geldmengenentwicklung zunehmend in ruhigeren Bahnen. Der inflationäre Druck auf der Verbraucherstufe ließ weiter nach, die Lohnstückkosten waren rückläufig, und der Wechselkurs der D-Mark befestigte sich. Gleichzeitig war es geboten, angesichts der Volatilität der Finanzmärkte beruhigend und stabilisierend auf die Erwartungen der Marktteilnehmer einzuwirken.

Ein Übergang vom Mengen- zum Zinstender – den die Bundesbank nach wie vor als das bevorzugte Verfahren bei den Wertpapierpensionsgeschäften ansieht – hätte leicht zu Mißverständnissen über die Ausrichtung der Zinspolitik führen können. Beim Zinstender hat die Bundesbank lediglich einen begrenzten Einfluß auf die Zinsbildung. Schon geringe, geldpolitisch irrelevante Abweichungen vom vorangegangenen Tendersatz wären möglicherweise von den Märkten irrtümlich als Lockerung oder Versteifung der Geldpolitik interpretiert worden – ein Risiko, das die Bundesbank schon

Geldmarktzinsen in ausgewählten Ländern \*)



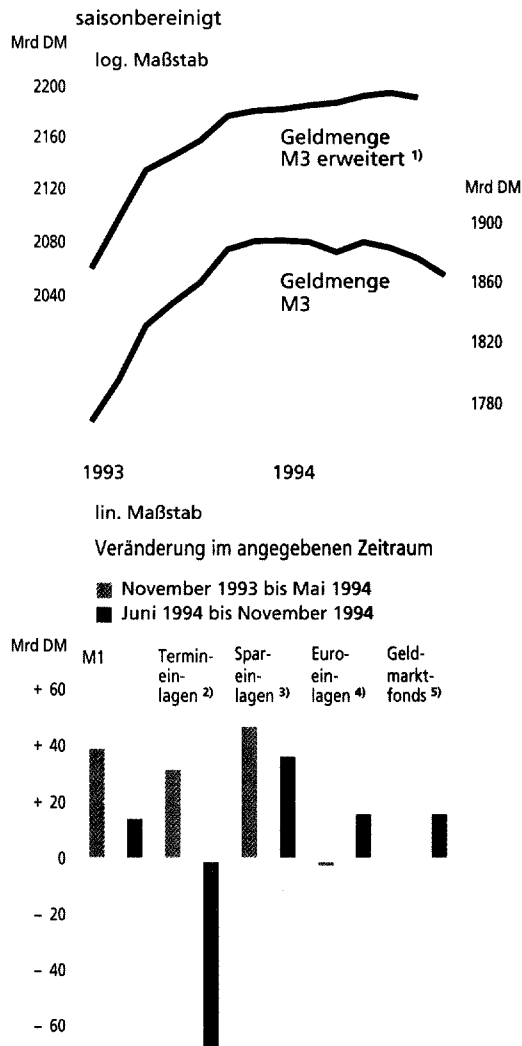
\* Dreimonatsgeld auf nationalen Märkten.

Deutsche Bundesbank

wegen etwaiger Folgen für die langfristigen Zinsen nicht eingehen wollte.

Mit den Geldmarktzinsen liegt Deutschland nun am unteren Rand des internationalen Spektrums. Zahlreiche Industrieländer – darunter die USA, Großbritannien, Italien, Spanien und Schweden – haben im letzten halben Jahr ihre Notenbankzinsen angehoben, teils um „hausgemachte“ Inflationstenden-

## Geldmenge M3, Geldmenge M3 erweitert und Komponenten



1 Geldmenge M3 plus Euroeinlagen, kurzfristige Bankschuldverschreibungen und Anteile an Geldmarktfonds, errechnet als Mittel aus 2 Monatsendständen. — 2 Inländischer Nichtbanken im Inland. — 3 Mit dreimonatiger Kündigungsfrist. — 4 Verbindlichkeiten von Auslandstöchtern und Auslandsfilialen inländischer Banken gegenüber inländischen Nichtbanken gemäß Bilanzstatistik, alle Währungen; einschl. kurzfristige Bankschuldverschreibungen mit einer Laufzeit bis unter 2 Jahren. — 5 Anteile an in- und ausländischen Geldmarktfonds in Händen inländischer Nichtbanken abzüglich der Bankeinlagen inländischer Fonds im In- und Ausland sowie ihrer Bestände an kurzfristigen Bankschuldverschreibungen; Ursprungswerte.

Deutsche Bundesbank

zen zu bekämpfen, teils um den Druck auf den Wechselkurs der heimischen Währung zu mildern. Dank der stabilitätspolitischen Fortschritte in Deutschland konnte sich die Bundesbank diesem internationalen Zinsauftrieb auf den Geldmärkten entziehen und an ihrem Verstiegungskurs festhalten.

Die jüngste, auf eine Beruhigung der Geldmarktkonditionen ausgerichtete Zinspolitik war durchaus konsistent mit dem geldpolitischen Konzept der Bundesbank. Nach der exzessiven monetären Expansion zu Beginn des Jahres 1994 trug die Stabilisierung der Geldmarktzinsen auf dem erreichten niedrigen Niveau entscheidend dazu bei, daß sich der damals entstandene Liquiditätsstau aufzulösen begann und die Geldmengenentwicklung bis zum Jahresende 1994 wieder in den Zielkorridor zurückkehrte. Im vierten Quartal 1994 war die Geldmenge M3 um 5,7% höher als ein Jahr zuvor; das Geldmengenziel der Bundesbank (4% bis 6%) wurde damit eingehalten. Ausschlaggebend hierfür war die Umschichtung von kurzfristigen, geldmengenrelevanten Mitteln, insbesondere von Termineinlagen, in längerfristige Titel, deren Erwerb angesichts der bis zum Sommer 1994 gesunkenen Geldmarktzinsen und gegenläufig dazu gestiegener Kapitalmarktrenditen attraktiver geworden war. Gegen Jahresende ist die Geldmenge M3 sogar deutlich zurückgegangen. Dies lag größtenteils an dem starken Erwerb von Geldmarktfondsanteilen, die nicht in der Geldmenge M3 enthalten sind. Nicht zuletzt wegen der vermögenssteuerlichen Begünstigung von Investmentzertifikaten gegenüber anderen Finanzanlagen wurden kurzfristig erhebliche Mittel in solche Papiere investiert.

Geldmenge M3

*Geldmenge M3  
erweitert*

Bei der Würdigung der Gesamtliquidität in der Wirtschaft muß die Bundesbank zunehmend die Verlagerung zwischen den einzelnen Finanzinstrumenten mit berücksichtigen, jedenfalls soweit die Anlagen von den Nichtbanken als weitgehend substituierbar und „geldnah“ angesehen werden. Aus diesem Grund wird nun einem neuen, weiten Geldmengenaggregat, das zusätzlich zur Geldmenge M3 Euroeinlagen, kurzfristige Bankschuldverschreibungen sowie Geldmarktfondsanteile in den Händen inländischer Nichtbanken umfaßt, besondere Aufmerksamkeit gewidmet. Auch diese neu definierte, erweiterte Geldmenge M3 hat sich bis gegen Jahresende deutlich abgeschwächt, wenngleich nicht ganz so stark wie die traditionelle Geldmenge M3. Im November 1994, dem letzten Monat, für den Zahlen verfügbar sind, war M3 erweitert um 6 ½ % höher als vor Jahresfrist (verglichen mit 6 % bei M3); in den sechs Monaten von Juni bis November ist das weite Geldmengenaggregat saisonbereinigt und auf Jahresrate hochgerechnet um 1 % gestiegen, während M3 in seiner engeren Abgrenzung um gut 1 % zurückgegangen ist. Nach den vorangegangenen Übersteigerungen der monetären Expansion war diese Korrektur, die durch Geldmarktfonds lediglich akzentuiert, nicht aber verursacht wurde, geldpolitisch dringend geboten.

*Kapitalmarkt*

Die Kapitalmarkttrendite hat im Berichtszeitraum in einer Bandbreite von knapp einem halben Prozentpunkt um das Niveau von etwa 7 ½ % gependelt, nachdem sie bis An-

fang Oktober 1994 kräftig gestiegen war. Bei Abschluß dieses Berichts lag die Umlaufrendite inländischer Rentenwerte bei 7,3 %; dies entspricht ungefähr ihrem langjährigen Durchschnitt. Entgegen manchen Befürchtungen, die aus einer vermuteten weltweiten Kapitalknappheit und aus Unsicherheiten im internationalen Umfeld ihre Nahrung fanden, kam der Zinsauftrieb zum Stillstand. In- und ausländische Anleger fanden das gegenwärtige langfristige Zinsniveau offensichtlich attraktiv und kauften wieder in beträchtlichem Umfang deutsche Rentenwerte. Das Interesse an DM-Anlagen wurde durch die günstiger gewordenen Fundamentalfaktoren der deutschen Wirtschaft untermauert, insbesondere durch den Fortschritt bei der Bekämpfung der Inflationstendenzen. Anders als gelegentlich unterstellt, ist der direkte Einfluß der Geldpolitik auf die langfristigen Zinsen gering. Die jüngste Stabilisierung der langfristigen Zinsen zeigt aber erneut, daß die Geldpolitik indirekt durchaus Einfluß auf die Kapitalmarktkonditionen ausüben kann, nämlich über ihren Einsatz für ein möglichst stabiles Preisniveau und gesunde Finanzstrukturen. Daß die langfristigen Zinsen in Deutschland niedriger liegen als in den meisten wichtigen Industrieländern, beruht überwiegend auf einem solchen „Vertrauensvorschuß“ für die deutsche Geldpolitik. Die Bundesbank wird bei der Formulierung und Implementierung ihrer Geldpolitik auch weiterhin darauf achten, die in sie gesetzten Erwartungen nicht zu enttäuschen.

## Monetäre Entwicklung

### Geldmarktsteuerung und Zentralbank- geldbedarf

---

Die Bundesbank setzte über die Jahreswende die Geldpolitik der ruhigen Hand fort. Sie beließ den Lombard- und den Diskontsatz auf ihrem seit Mai vorigen Jahres geltenden Stand von 6 % beziehungsweise 4 ½ %; die im Berichtszeitraum ebenfalls unverändert gebliebenen Konditionen der wöchentlichen Wertpapierpensionsgeschäfte – Mengentender mit zweiwöchiger Laufzeit und einem Festzins von 4,85 % – wurden weiterhin im vierzehntägigen Rhythmus der Sitzungen des Zentralbankrats im vorhinein bekanntgegeben. Gleichwohl nahm um die Jahreswende unter dem Eindruck der international eher aufwärts gerichteten Zinstendenz die Volatilität der Geldmarktzinsen zu, und die Terminsätze zogen bis Mitte Dezember über alle Laufzeiten kräftig an. Bis zum Ende des Berichtszeitraums gingen sie jedoch wieder in etwa auf das Niveau vom Spätherbst zurück.

*Politik der  
ruhigen Hand*

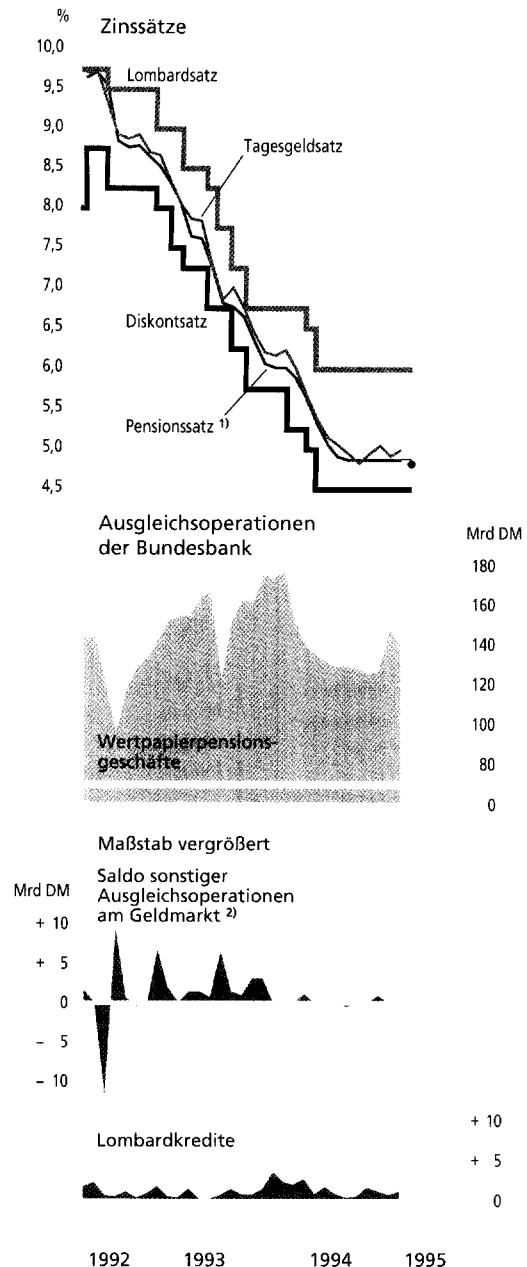
*Festhalten am  
Mengentender*

Die laufende Geldmarktsteuerung der Bundesbank stützte sich in den Monaten Dezember und Januar ausschließlich auf den gewohnten, revolvierenden Abschluß von Wertpapierpensionsgeschäften. Auf kurzfristige Ausgleichsoperationen am Geldmarkt zur Glättung der Liquiditätsentwicklung wurde nicht zurückgegriffen. Vor dem Hintergrund des sich im Berichtszeitraum stark verändernden Liquiditätsbedarfs der Banken versuchte die Bundesbank, deren Zentralbankguthaben möglichst schwankungsarm in der Nähe des (Netto-)Reservesolls zu halten und gleichzeitig der seit der Reservesenkung im März letzten Jahres hecklastigeren Reserveerfüllung

*Liquiditäts-  
bedarf der  
Banken stark  
schwankend*

Rechnung zu tragen. Bei ihrer Mittelbereitstellung hatte die Bundesbank sowohl umfangreiche, kontraktiv wirkende Veränderungen in ihrer Auslandsposition auszugleichen als auch die kräftige Reduktion der Schwebenden Verrechnungen im Bundesbanksystem im Anschluß an die vollständige Implementierung des Großbetrag-Scheckeinzugs-Verfahrens (GSE-Verfahren) zu Beginn des Berichtszeitraums. Seither erfolgen im überregionalen Scheckeinzugsverkehr die Gutschrift und die Belastung am gleichen Tag, womit der zinslose Float zugunsten der Kreditinstitute abgebaut wurde. Darüber hinaus mußte die aus saisonalen Gründen sehr unstetige Entwicklung der Bargeldnachfrage berücksichtigt werden. Der Bargeldumlauf nahm bis zu den Weihnachtsfeiertagen sprunghaft zu und bildete sich anschließend bis Ende Januar zügig zurück. Schließlich mußte sich das Zentralbankgeldangebot an dem um die Jahreswende aus saisonalen Gründen höheren Mindestreservesoll orientieren. Hier lagen im Dezember die Markteinschätzungen zunächst sehr hoch, so daß der Tagesgeldsatz in der ersten Monathälfte deutlich oberhalb des Pensionssatzes notierte. Nach Bekanntgabe des tatsächlichen Mindestreservesolls gab er im Einklang mit der objektiv eher reichlichen Liquiditätsausstattung der Kreditinstitute nach. Der letzte Geschäftstag vor Weihnachten war schließlich durch ein hohes Überangebot am Tagesgeldmarkt gekennzeichnet, da die Kreditinstitute offensichtlich höhere Reserveguthaben im Vorfeld des Monatsendes vermeiden wollten, um ausreichend Spielraum für die abschließende Feineinstellung der Reserveerfüllung am Jahresultimo zu haben. Im Januar

### Steuerungsgrößen am Geldmarkt



1 Monatsdurchschnittlicher Zinssatz für Wertpapierpensionsgeschäfte mit einmonatiger bzw. ab Oktober 1992 mit zweiwöchiger Laufzeit, einheitlicher Zuteilungssatz (Mengentender) bzw. marginaler Zuteilungssatz (Zinstender). — 2 Schnelltender, Devisenswap- und -pensionsgeschäfte, kurzfristige Schatzwechselabgaben sowie §17-Verlagerungen von Bundesmitteln. — ● = Letzter Stand: 15.02.1995.

Deutsche Bundesbank

## Liquiditätsbestimmende Faktoren \*)

Mrd DM;  
berechnet auf der Basis von Tagesdurchschnitten der Monate

| Position  | Dez.<br>1994 | Jan.<br>1995 ts) | Dez.<br>1994<br>bis<br>Jan.<br>1995 ts) |
|---|--------------|------------------|---|
| I. Bereitstellung (+) bzw. Absorption (-) von Zentralbankguthaben durch:                  |              |                  |   |
| 1. Veränderung der Bestände an Zentralbankgeld (Zunahme: -)                               | - 9,8        | + 4,5            | - 5,3                                   |
| davon:  |              |                  |   |
| Bargeldumlauf   | (- 8,7)      | (+ 4,9)          | (- 3,8)                                 |
| Mindestreserve auf Inlandsverbindlichkeiten (in jeweiligen Reservesätzen)                 | (- 1,1)      | (- 0,4)          | (- 1,5)                                 |
| 2. Devisenbewegungen (ohne Devisenwapgeschäfte)   | - 6,8        | - 4,1            | - 10,9                                  |
| 3. Sonstige Einflüsse   | - 7,1        | + 0,8            | - 6,3                                   |
| Insgesamt   | - 23,7       | + 1,2            | - 22,5                                  |
| II. Dauerhafte Mittelbereitstellung (+) bzw. -absorption (-)                              | + 3,5        | + 7,0            | + 10,5                                  |
| 1. Änderung der Refinanzierungslinien   | (+ 0,2)      | (+ 0,0)          | (+ 0,2)                                 |
| 2. Rückgriff auf unausgenutzte Refinanzierungslinien (Abbau: +)                           | (- 0,3)      | (+ 0,7)          | (+ 0,4)                                 |
| 3. Offenmarktoperationen in Liquiditätspapieren und am Rentenmarkt                        | (+ 3,6)      | (+ 6,3)          | (+ 9,9)                                 |
| III. Veränderung der kurzfristigen Liquiditätslücke (I. + II., Zunahme: -)                | - 20,2       | + 8,2            | - 11,9                                  |
| IV. Deckung des verbleibenden Fehlbetrags (+) bzw. Absorption des Überschusses (-) durch: |              |                  |   |
| 1. Wertpapierpensionsgeschäfte  | + 21,6       | - 8,6            | + 13,0                                  |
| 2. Schnelltender  | - 1,0        | -                | - 1,0                                   |
| 3. Veränderungen der Lombardkredite (Zunahme: +)  | - 0,4        | + 0,4            | - 0,0                                   |
| Nachrichtlich: 1)   |              |                  |   |
| Unausgenutzte Refinanzierungslinien   | 4,7          | 4,0              | 4,0                                     |
| Wertpapierpensionsgeschäfte   | 148,4        | 139,8            | 139,8                                   |
| Saldo sehr kurzfristiger Ausgleichsoperationen 2)   | -            | -                | -                                       |
| Lombardkredite  | 0,8          | 1,2              | 1,2                                     |

\* Zur längerfristigen Entwicklung vgl. S. 12\*/13\* im Statistischen Teil dieses Berichtes. — 1 Bestände (jeweils im laufenden bzw. letzten Monat der Periode). — 2 Schnelltender, Devisenwap- und -pensionsgeschäfte sowie kurzfristige Schatzwechselabgaben.

Deutsche Bundesbank

bot der Geldmarkt ein ausgeglicheneres Bild. Der Tagesgeldsatz notierte nahezu durchweg sehr dicht am Pensionsatz. Die Lombardentnahmen der Kreditinstitute blieben im Berichtszeitraum weiterhin auf die Monatsenden konzentriert; sie beliefen sich auf monatsdurchschnittlich jeweils rund 1 Mrd DM.

Die Entwicklung der wichtigsten liquiditätsbestimmenden Faktoren über die Jahreswende wird im einzelnen in der nebenstehenden Tabelle wiedergegeben. Sie wurde entsprechend der zu Beginn dieses Jahres vorgenommenen Umgestaltung der Liquiditätsrechnung der Bundesbank neu gruppiert.<sup>1)</sup> Die jetzige Neugliederung spiegelt die aktuelle Vorgehensweise der Bundesbank bei der Liquiditätsbedarfsermittlung und -bereitstellung besser wider und bringt die aktive Rolle der Bundesbank bei der Liquiditätssteuerung deutlicher zum Ausdruck. Dem ersten Block über die Bestimmungsgrößen des Mittelbedarfs (I.) – wachstumsbedingter Zentralbankgeldbedarf und Laufende Transaktionen – stehen nunmehr in einem zweiten Block (II.) im wesentlichen Maßnahmen und Geschäfte der Bundesbank mit tendenziell längerfristigen Liquiditätswirkungen zur Seite. Der Saldo beider Blöcke (III.) ergibt die Veränderung der kurzfristigen Liquiditätslücke der Banken. Deren Ausgleich wird nach Wertpapierpensionsgeschäften, sehr kurzfristigen Ausgleichsoperationen der Bundesbank und Lombardkrediten differenziert ausgewiesen. Wie bislang werden an dieser Stelle in der Tabelle nur solche Positionen der

*Umgestaltung  
der Liquiditäts-  
rechnung der  
Bundesbank*

1 Vgl.: Deutsche Bundesbank, Umgestaltung der Liquiditätsrechnung der Bundesbank, Monatsbericht, Januar 1995, S. 18 ff.

Liquiditätsrechnung explizit aufgeführt, die in der Berichtsperiode für die Liquiditätsentwicklung von einiger Relevanz waren (für eine detaillierte Darstellung vgl. S. 12\*/13\* des Statistischen Teils).

*Saisontypischer  
Anstieg des  
Zentralbank-  
geldbedarfs*

Der Bestand an Zentralbankgeld (Bargeldumlauf in Händen von Nichtbanken und Mindestreserven auf Inlandsverbindlichkeiten zu laufenden Reservesätzen) hat sich wie für diesen Zeitabschnitt typisch kräftig ausgeweitet (um per saldo 5,3 Mrd DM); nach Ausschaltung der Saisoneinflüsse war der Zuwachs jedoch nur sehr moderat. In saisonbereinigter Betrachtung expandierte der Bargeldumlauf im Dezember und Januar zusammengenommen mäßig; das Reservesoll bildete sich über die Jahreswende zurück. Dies stand im Einklang mit den Entwicklungstendenzen der Geldmenge M3, die in der jüngsten Vergangenheit gesunken ist.

*Laufende  
Transaktionen*

Die laufenden Transaktionen der Kreditinstitute mit der Bundesbank wirkten in den Monaten Dezember und Januar ebenfalls stark kontraktiv. Hierzu trug insbesondere der Rückgang der Auslandsposition der Bundesbank bei, wodurch den Banken im Betrag von 10,9 Mrd DM Liquidität entzogen wurde. Ausschlaggebend hierfür waren neben kommerziellen Transaktionen der Bundesbank unter anderem Aufstockungen der DM-Guthaben ausländischer Währungsbehörden bei der Bundesbank und weitere Rückkäufe ausländischer Notenbanken von ECU, die der Bundesbank früher im Rahmen von EWS-Zahlungen übertragen worden waren. Der (kontraktive) Rückgang der Sonstigen Einflüsse resultierte im wesentlichen aus dem kräftigen

Abbau der Schwebenden Verrechnungen im Bundesbanksystem, der maßgeblich auf das vorstehend erwähnte, floatreduzierende GSE-Verfahren zurückzuführen war. Insgesamt ergaben sich für die Banken im Dezember und Januar aus der Veränderung der Bestände an Zentralbankgeld und den laufenden Transaktionen per saldo Mittelentzüge von 22,5 Mrd DM. Dem stand neben einer leichten Zunahme der Wechselrefinanzierung ein größerer Mittelzufluß aus der (ersatzlosen) Fälligkeit von Bundesbank-Liquiditäts-U-Schätzen („Bulis“) am 21. Dezember (von rund 10 Mrd DM) gegenüber, da gemäß dem Zentralbankrats-Beschluß vom August vergangenen Jahres über die Einstellung der Buli-Auktionen keine gleichzeitige Neuemission mehr angeboten wurde. (Dadurch verringerte sich der Umlauf an Bulis auf knapp 5 Mrd DM, die im kommenden März fällig werden.) Im Ergebnis ist die kurzfristige Liquiditätslücke der Banken über die Jahreswende um 11,9 Mrd DM gestiegen; dabei stand einer starken Erhöhung im Dezember ein Rückgang im Januar gegenüber. Die Bundesbank deckte den höheren Fehlbetrag durch eine entsprechende Aufstockung der ausstehenden Wertpapierpensionsgeschäfte. Der Umfang der Lombardkredite blieb nahezu unverändert.

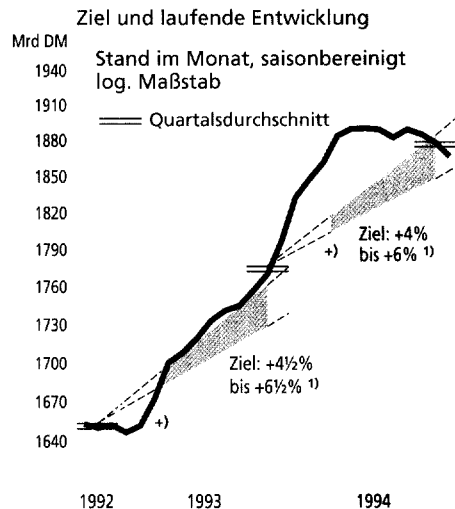
### Geldmengenentwicklung

---

Bei den Geldbeständen hat sich die nach der Aufblähung am Jahresanfang 1994 eingetretene Korrekturbewegung gegen Jahresende verstärkt. Die Geldmenge M3 (Bargeldumlauf sowie die von inländischen Nichtbanken – ohne den Bund – bei hiesigen Kreditinstituten

*Rückgang der  
Geldmenge*

## Wachstum der Geldmenge M3 \*)



\* Gemittelt aus fünf Bankwochenstichtagen; dabei Ultimostände jeweils zur Hälfte angerechnet. — + Der Zielkorridor wurde jeweils bis März nicht schraffiert, weil M3 um die Jahreswende i.d.R. stärkeren Zufallsschwankungen unterliegt. — <sup>1</sup> Jeweils vom 4. Quartal des vorangegangenen bis zum 4. Quartal des laufenden Jahres.

Deutsche Bundesbank

gehaltenen Sichteinlagen, Termingelder unter 4 Jahren und Spareinlagen mit dreimonatiger Kündigungsfrist, im Monatsdurchschnitt gerechnet), die von April bis September nahezu unverändert geblieben war, ging von Oktober bis Dezember nach Ausschaltung der Saisoninflüsse deutlich zurück; im Dezember war sie nur noch wenig höher als im März. Ihren Durchschnittsstand vom vierten Quartal 1993 übertraf die Geldmenge M3 im Durchschnitt des vierten Quartals 1994 um 5,7%. Das letztjährige Geldmengenziel, das für diesen Zeitraum eine Ausweitung der Geldmenge M3 um 4% bis 6% vorsah, wurde somit eingehalten; gleichwohl ist die Liquiditätsausstattung der Wirtschaft weiterhin reichlich.

Die Korrektur der monetären Entwicklung bestätigt das geldpolitische Konzept der Bun-

desbank und ihre Zinspolitik, die auf eine Auflösung des Liquiditätsstaus auf den Finanzmärkten hinwirkte. Denn die monetäre Entwicklung wurde in erster Linie durch eine gestiegene Geldkapitalbildung gebremst. Hinzu kamen neben anhaltenden Geldabflüssen ins Ausland ab August der Erwerb von Geldmarktfondsanteilen durch inländische Nichtbanken – die nicht in die Geldmenge M3 eingeschlossen sind – und gegen Jahresende eine nachlassende Kreditexpansion. Selbst bei Einbeziehung der Geldmarktfonds in die Geldmenge M3 hätte sich diese in den letzten Monaten schwach entwickelt und dem Zielkorridor deutlich angenähert.

Unter den saisonbereinigten Komponenten der Geldmenge M3 zeichneten von Oktober bis Dezember weiterhin primär die kürzerfristigen Termingelder für die gedämpfte monetäre Entwicklung verantwortlich. Sie wurden im Zusammenhang mit Umschichtungen in Geldmarktfonds und langfristige Geldanlagen verstärkt abgebaut. Auch die übrigen Geldkomponenten entwickelten sich schwächer als zuvor. Im einzelnen gingen die Sichteinlagen ebenfalls zurück. Der Bargeldumlauf erhöhte sich mäßig. Die Spareinlagen mit dreimonatiger Kündigungsfrist expandierten weiterhin am stärksten, wozu vor allem die vielfältigen Sondersparformen beigetragen haben dürften, mit denen die Banken eine marktnähere Verzinsung bieten, unter anderem, um dem Abfluß von Einlagen zu den Geldmarktfonds entgegenzuwirken. Aber auch bei den Spareinlagen ließ das Wachstumstempo im Dezember erkennbar nach.

*Komponenten  
von M3*



Hoher Erwerb  
von Geldmarkt-  
fondsanteilen

Die im Ausland gehaltenen Geldbestände der inländischen Nichtbanken änderten sich im Oktober und November (Angaben für den Dezember liegen hier noch nicht vor) saisonbereinigt betrachtet wenig. Stark gestiegen ist dagegen das Interesse der Nichtbanken an in- und ausländischen Geldmarktfondsanteilen. Im vierten Quartal erwarben sie für insgesamt 36 Mrd DM Anteile an in- und ausländischen Geldmarktfonds. Davon entfielen allein drei Viertel auf den Dezember. Die außerordentliche Zunahme der Käufe in diesem Monat dürfte hauptsächlich auf die Einführung eines gespaltenen Vermögensteuersatzes ab Anfang 1995 zurückzuführen sein. Im Gegensatz zu direkt gehaltenem Forderungsvermögen unterliegen Fondsanteile nicht dem ab 1. Januar 1995 erhöhten, regulären Vermögensteuersatz von 1 %, sondern dem ermäßigten Satz von 0,5 %. Von den ihnen zugeflossenen Mitteln haben die Geldmarktfonds von Oktober bis Dezember 3,6 Mrd DM bei inländischen Banken und 12,6 Mrd DM bei den Auslandstöchtern und -filialen deutscher Kreditinstitute angelegt.

Neue Geld-  
menge M3  
erweitert

Die Anlagen inländischer Nichtbanken in Geldmarktfonds werden nicht in der Geldmenge M3, wohl aber in der neu abgegrenzten Geldmenge M3 erweitert erfaßt. Diese enthält jetzt neben M3 die Bankeinlagen inländischer Nichtbanken bei den Auslandstöchtern und -filialen deutscher Banken sowie deren Bestände an kurzfristigen Bankschuldverschreibungen und in- und ausländischen Geldmarktfondsanteilen (abzüglich der Bankeinlagen im In- und Ausland und der kurzfristigen Bankschuldverschreibungen in Händen inländischer Geldmarktfonds). Wie

## Entwicklung der Geldbestände im Bilanzzusammenhang

Mrd DM; Veränderung im Zeitraum

| Position   | Okt./<br>Dez.<br>1993 | Okt./<br>Dez.<br>1994 p) |
|--|-----------------------|--------------------------|
| <b>I. Bankkredite an inländische Nichtbanken insgesamt 1)</b>                              | + 141,3               | + 111,5                  |
| 1. Kredite der Deutschen Bundesbank  | - 0,6                 | - 0,4                    |
| 2. Kredite der Kreditinstitute davon:  | + 141,9               | + 111,9                  |
| an Unternehmen und Private   | + 97,0                | + 86,2                   |
| darunter:  |                       |                          |
| Kredite an öffentliche Unternehmen des Bundes 2)   | + 7,4                 | + 6,8                    |
| kurzfristige Kredite   | + 2,8                 | + 15,4                   |
| an öffentliche Haushalte   | + 44,9                | + 25,7                   |
| <b>II. Netto-Forderungen der Kreditinstitute und der Bundesbank an das Ausland</b>         | + 43,9                | - 10,7                   |
| <b>III. Geldkapitalbildung bei den Kreditinstituten aus inländischen Quellen insgesamt</b> | + 33,8                | + 64,8                   |
| darunter:  |                       |                          |
| Termingelder von 4 Jahren und darüber  | + 8,7                 | + 14,0                   |
| Spareinlagen mit Kündigungsfrist von mehr als 3 Monaten                                    | + 17,6                | + 12,0                   |
| Sparbriefe   | - 1,7                 | + 7,6                    |
| Bankschuldverschreibungen im Umlauf 3)   | + 3,7                 | + 27,1                   |
| <b>IV. Einlagen des Bundes im Bankensystem 4)</b>  | - 4,3                 | - 5,3                    |
| <b>V. Sonstige Einflüsse</b>   | + 0,6                 | - 13,8                   |
| <b>VI. Geldmenge M3 (Saldo: I + II - III - IV - V)</b>                                     | + 155,0               | + 55,1                   |
| davon:   |                       |                          |
| Bargeldumlauf  | + 12,6                | + 7,6                    |
| Sichteinlagen  | + 68,6                | + 55,1                   |
| Termingelder bis unter 4 Jahre   | + 30,1                | - 38,4                   |
| Spareinlagen mit dreimonatiger Kündigungsfrist   | + 43,7                | + 30,8                   |
| Nachrichtlich:   |                       |                          |
| M3 im Monatsdurchschnitt 5)  |                       |                          |
| 4. Vj. 1994 gegenüber dem 4. Vj. 1993 in %   |                       | + 5,7                    |

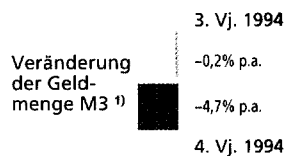
1 Einschl. Schatzwechsel- und Wertpapierkredite. — 2 Bundesbahn, Reichsbahn, Bundespost und Treuhandanstalt; teilweise geschätzt. — 3 Ohne Bankbestände. — 4 Sichteinlagen und Termingelder bis unter 4 Jahre. Bis Dezember 1993 Zentralbankeinlagen inländischer öffentlicher Haushalte. — 5 Aus fünf Bankwochenstichtagen (Ultimostände jeweils zur Hälfte angerechnet); saisonbereinigt.

Deutsche Bundesbank

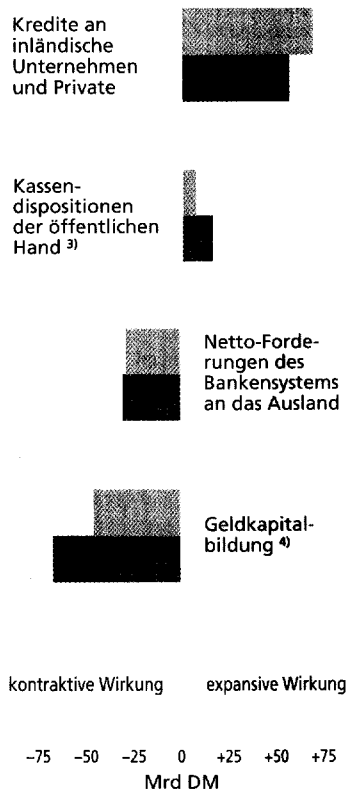
## Entwicklung der Geldmenge und wichtiger Bilanzgegenposten

Veränderung im angegebenen Zeitraum,  
saisonbereinigt

### Geldmenge



### Bilanzgegenposten <sup>2)</sup>



1 M3 im Monatsdurchschnitt. — 2 Die Veränderungen der Bilanzgegenposten sind entsprechend ihrer expansiven (+) bzw. kontraktiven (-) Wirkung auf die Geldmenge gezeigt; Monatsendstände. — 3 Kredite des Bankensystems an öffentliche Haushalte abzüglich der Einlagen des Bundes im Bankensystem. — 4 Geldkapitalbildung inländischer Nichtbanken bei inländischen Kreditinstituten.

Deutsche Bundesbank

erwähnt, liegen Angaben über die Euroeinlagen und damit auch für M3 erweitert erst bis November vor. Schaltet man die Saisoneinflüsse aus, blieb diese aus zwei Monatsendständen gemittelte Geldmenge M3 erweitert im Oktober und November insgesamt praktisch unverändert, während die traditionelle Geldmenge M3 in diesem Zeitraum zurückgegangen ist. Im Trend, das heißt über zwölf Monate betrachtet, ist M3 erweitert bis November um 6 ½ % gewachsen und damit weitgehend im Einklang mit der Entwicklung der Geldmenge M3 (6 %).

Neben den Umschichtungen in Geldmarktfonds ist die gedämpfte monetäre Entwicklung im letzten Quartal von 1994 wesentlich auf die höhere Bereitschaft der inländischen Nichtbanken zur längerfristigen Geldanlage zurückzuführen. Die Geldkapitalbildung hat insbesondere im Dezember noch einmal sprunghaft zugenommen und bildete damit ein beachtliches Gegengewicht zu den von der Kreditgewährung der Banken ausgehenden expansiven Impulsen auf das Geldmengewachstum. Im gesamten Dreimonatszeitraum kamen bei den Banken 64,8 Mrd DM und damit fast doppelt so viele längerfristige Mittel auf wie vor Jahresfrist (33,8 Mrd DM). Saisonbereinigt und auf Jahresrate hochgerechnet entspricht dies einer Zunahme von 12 ½ %. Von der wachsenden Bereitschaft zur längerfristigen Mittelbindung profitierten die kursrisikotragenden Bankschuldverschreibungen am meisten (27,1 Mrd DM). Sparbriefe, bei denen zuvor die Rückgaben überwogen, konnten ebenfalls in großem Umfang (7,6 Mrd DM) abgesetzt werden. Die langlaufenden Termingelder, zu denen auch kurs-

*Hohe Geldkapitalbildung*

risikofreie Bank-Namenschuldverschreibungen und Schuldscheindarlehen zählen, stiegen weiter kräftig (um 14 Mrd DM). Infolge der Zinsgutschriften zum Jahresende entfiel schließlich mit 12,0 Mrd DM auch ein beträchtlicher Teil des Mittelaufkommens auf die Spareinlagen mit einer Kündigungsfrist von mehr als drei Monaten. Kapital und Rücklagen der Banken wurden um 4,2 Mrd DM aufgestockt.

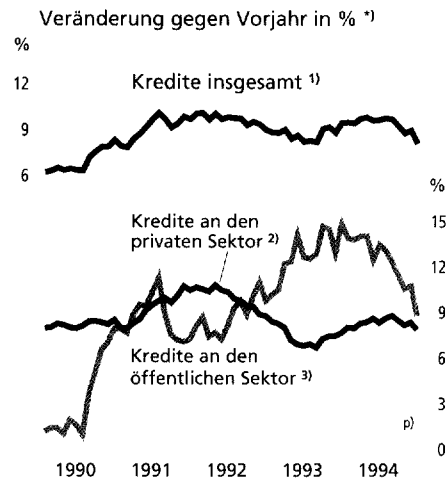
*Private Kreditexpansion verlangsamt*

Bei der gedämpften Geldmengenentwicklung im vierten Quartal spielte ferner eine Rolle, daß sich die Kreditgewährung der Banken an Unternehmen und Private saisonbereinigt betrachtet etwas abgeschwächt hat; im Dezember ließ sie sogar merklich nach. Von Oktober bis Dezember 1994 wurden von den Banken für insgesamt 86,2 Mrd DM Kredite an Unternehmen und Privatpersonen vergeben, verglichen mit 97,0 Mrd DM im gleichen Vorjahrszeitraum. Saisonbereinigt und auf Jahresrate hochgerechnet stiegen die Ausleihungen an den privaten Sektor im vierten Quartal 1994 um 7 1/2 % gegen fast 9 1/2 % im dritten. Zur Verlangsamung der Kreditexpansion trug zum einen das langfristige Kreditgeschäft der Banken bei. Zum andern ließ auch bei den kurzfristigen Wirtschaftskrediten die im Herbst recht kräftige Dynamik deutlich nach. Die Kreditgewährung über den Ankauf von Wertpapieren insbesondere von Bundesunternehmen verlief demgegenüber erneut recht lebhaft.

*Kredite nach Kreditnehmern*

Die vierteljährliche Kreditnehmerstatistik für das vierte Quartal 1994, die allerdings die in Form des Wertpapiererwerbs gewährten Kredite nicht enthält, spricht dafür, daß sich ge-

### Kreditgewährung an den privaten und öffentlichen Sektor



\* Statistisch bedingte Veränderungen sind ausgeschaltet. — 1 Einschl. Schatzwechsel- und Wertpapierkredite. — 2 Kredite an private Haushalte und Unternehmen ohne Bahn, Post und ab 4. Quartal 1990 ohne Treuhandanstalt; z.T. geschätzt. — 3 Kredite an öffentliche Haushalte und Bundesunternehmen; z.T. geschätzt.

Deutsche Bundesbank

gen Jahresende sowohl die Kreditnachfrage der Unternehmen als auch die der privaten Haushalte abgeschwächt hat. Danach erhöhten sich die Ausleihungen an den Unternehmenssektor (ohne den Wohnungsbau) von Oktober bis Dezember lediglich mit einer saisonbereinigten Jahresrate von knapp 1%. Die Konsumentenkredite expandierten gleichzeitig mit einer Jahresrate von 5 1/2 %. Die Darlehen an den Wohnungsbau stiegen demgegenüber (mit einer Jahresrate von 13 1/2 %) unvermindert dynamisch. Hierzu dürfte die zum Jahresende ausgelaufene Möglichkeit des Schuldzinsenabzugs beim Erwerb selbstgenutzter Neubauten beigetragen haben. Darauf deutet der hohe Anteil der kurzfristigen und der nicht hypothekarisch gesicherten Kredite hin, die hauptsächlich der Zwischenfinanzierung dienen dürften.

## Zur Entwicklung wichtiger Kreditzinssätze

% p. a.

| Kreditart  | Stand<br>Januar | Durch-<br>schnitt-<br>licher<br>Zins-<br>satz 1) | Streuung 2) |
|--|-----------------|--|-------------|
| <b>Kontokorrentkredite</b>   |                 |  |             |
| unter 1 Mio DM   | 1993            | 13,65  | 12,00–15,00 |
|  | 1995            | 11,27  | 9,00–12,75  |
| von 1 Mio DM bis<br>unter 5 Mio DM                                   | 1993            | 12,06  | 11,00–13,75 |
|  | 1995            | 9,32   | 7,75–11,75  |
| <b>Wechsel-<br/>diskontkredite</b>                                   |                 |  |             |
|  | 1993            | 10,36  | 8,95–12,25  |
|  | 1995            | 6,60   | 5,00– 8,75  |
| <b>Hypothekarkredite<br/>auf Wohngrund-<br/>stücke zu Festzinsen</b> |                 |  |             |
| auf zehn Jahre   | 1993            | 8,33   | 7,98– 9,28  |
|  | 1995            | 8,88   | 8,57– 9,50  |

1 Die Durchschnittssätze sind als ungewichtetes arithmetisches Mittel aus den innerhalb der Streubreite liegenden Zinsmeldungen errechnet. — 2 Die Streubreite wird ermittelt, indem jeweils 5% der Meldungen mit den höchsten und den niedrigsten Zinssätzen nicht berücksichtigt werden.

Deutsche Bundesbank

Normalisierung  
bei Kreditzu-  
sagen

Die Neuzusagen für längerfristige Darlehen hielten sich im vierten Vierteljahr auf dem ermäßigten Niveau des Vorquartals. Gleichzeitig sind die bis zur Jahresmitte stark angestiegenen, noch nicht durch Auszahlungen erledigten Zusagen etwas zurückgegangen. Nach den steuerlich bedingten Vorzieheffekten der Vergangenheit dürfte sich mit dem erwähnten Auslaufen des Schuldzinsenabzugs zum Jahresende in der Zusagenentwicklung eine Tendenz zur Normalisierung durchgesetzt haben.

Zinsen für  
Bankkredite

Die Zinsen für kurzfristige Bankkredite blieben über die Jahreswende weitgehend unverändert. Im Januar kosteten Kontokorrentkredite je nach Betrag im Durchschnitt zwischen 11¼% (für Beträge unter 1 Mio DM) und 9⅓% (für Beträge von 1 Mio DM bis unter

5 Mio DM). Wechseldiskontkredite waren mit 6⅔% und Ratenkredite mit 13⅓% zu verzinsen. Im langfristigen Kreditgeschäft sind die Effektivzinsen teilweise geringfügig gestiegen. Für Gleitzinshypotheken waren im Januar durchschnittlich gut 8% zu zahlen. Festzinshypotheken auf Wohngrundstücke mit einer Zinsbindung von fünf beziehungsweise zehn Jahren wurden mit 8½% beziehungsweise fast 9% abgerechnet. Aufgrund der rückläufigen Kapitalmarktzinsen dürften die Konditionen für Hypothekarkredite mittlerweile wieder etwas zurückgenommen worden sein.

Die Kassendispositionen der öffentlichen Hand wirkten im letzten Quartal von 1994 expansiv auf die Geldmengenentwicklung. Die öffentlichen Haushalte weiteten ihre Verschuldung bei den Banken um 25,7 Mrd DM aus. Dabei handelte es sich ausschließlich um Direktkredite. Einschließlich der Ausleihungen an Bahn, Post und Treuhandanstalt sind die Bankkredite an den öffentlichen Sektor von Oktober bis Dezember um gut 32½ Mrd DM gestiegen; das entspricht knapp einem Drittel der gesamten Bankkreditgewährung an inländische Nichtbanken. Ferner wurde die monetäre Expansion von der öffentlichen Hand dadurch gefördert, daß der Bund seine Einlagen im Bankensystem, die nicht zur Geldmenge gezahlt werden, um 5,3 Mrd DM abgebaut hat.

Öffentliche  
Haushalte

Im Zahlungsverkehr der inländischen Nichtbanken mit dem Ausland flossen im vierten Quartal 1994 weiterhin Mittel ab. Die Netto-Auslandsforderungen des Bankensystems, deren Rückgang diese Geldabflüsse aus dem

Weiter Abflüsse  
im Auslands-  
zahlungs-  
verkehr

Nichtbankenbereich widerspiegelt, ermäßigten sich um insgesamt 10,7 Mrd DM, verglichen mit einer Abnahme um 24,5 Mrd DM im dritten Quartal. Von Monat zu Monat war die Entwicklung uneinheitlich. Umfangreichen beziehungsweise geringfügigen Abflüssen im Oktober und Dezember standen Zuflüsse im November entgegen. Im gesamten

Jahr 1994 haben die Netto-Auslandsforderungen um den Rekordbetrag von 141 Mrd DM abgenommen. Das Geldmengenwachstum im Inland wurde hierdurch gebremst, teilweise fanden die Geldabflüsse ins Ausland ihren Gegenposten aber auch in einer stärkeren Kreditexpansion im Inland.

## Wertpapiermärkte

### Rentenmarkt

---

#### Zinsentwicklung

Nach dem weltweit starken Zinsanstieg in den ersten neun Monaten des vergangenen Jahres bewegten sich die deutschen Kapitalmarktzinsen in letzter Zeit in einer Bandbreite von etwa einem halben Prozentpunkt um die Marke von  $7\frac{1}{2}\%$ ; Mitte Februar lag die Umlaufrendite inländischer Rentenwerte bei  $7,3\%$ . Das Einpendeln der Kapitalmarktzinsen bei  $7\frac{1}{2}\%$ , dem Niveau ihres langfristigen Durchschnitts, hat bei gleichzeitig weitgehend unveränderten Geldmarktzinsen die Bereitschaft der inländischen Sparer zur längerfristigen Geldanlage erkennbar gefördert. Die Rendite zehnjähriger börsennotierter Bundeswertpapiere ist seit Mitte vergangenen Jahres um durchschnittlich  $2\frac{1}{4}$  Prozentpunkte höher als der Dreimonatsgeldsatz. Gleichzeitig hat die Renditenstrukturkurve ihre Verlaufsform nur wenig verändert. Zehnjährige Papiere rentierten Mitte Februar dieses Jahres um knapp zwei Prozentpunkte höher als Anleihen mit einer Restlaufzeit von einem Jahr. Ein Engagement am Rentenmarkt wurde in den letzten Monaten auch unter Berücksichtigung des rückläufigen Preisanstiegs attraktiver. Der langfristige Realzins, näherungsweise berechnet als Umlaufrendite öffentlicher Anleihen bereinigt um die laufende Preisentwicklung auf der Konsumentenebene, lag im Durchschnitt der Monate Oktober bis Januar bei  $4\frac{3}{4}\%$ ; das ist etwa ein halber Prozentpunkt mehr als im langfristigen Durchschnitt.

*Kapital-  
marktrendite  
bei  $7\frac{1}{2}\%$   
eingependelt*

Rückschlüsse auf die Investitionstätigkeit der Unternehmen lassen sich aus einer isolierten

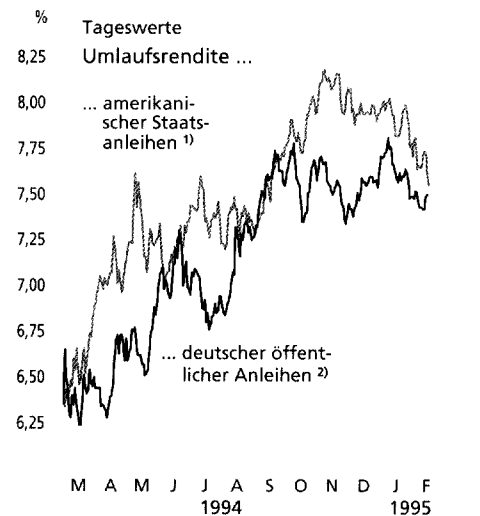
Kapitalmarkt-  
zinsen und  
Investitions-  
bereitschaft

Betrachtung des Zinsanstiegs am Kapitalmarkt nur begrenzt ziehen. Zwar haben in Deutschland, wo Investitionen der Unternehmen und private Bauvorhaben in großem Umfang mit langfristigen Darlehen zu fixen Konditionen finanziert werden, die Kapitalmarktzinsen einen vergleichsweise großen Einfluß auf die Kosten der Fremdmittelbeschaffung. In das unternehmerische Investitionskalkül gehen allerdings mehrere Faktoren ein. Unter ihnen sind nicht nur die Finanzierungskosten wichtig, sondern auch die erwartete Sachkapitalrendite, die im Konjunkturaufschwung erfahrungsgemäß steigt. Zudem vermindern die vielfach gegebene Möglichkeit des Rückgriffs auf in der Vergangenheit angesammelte Liquiditätsreserven und der bei einer Geschäftsbelebung verbesserte Cash Flow der Unternehmen die Abhängigkeit von Fremdfinanzierungsmitteln. Die in den letzten Monaten gestiegene Investitionstätigkeit unterstreicht, daß die höheren Kosten der Fremdmittelbeschaffung den konjunkturellen Aufschwung in Deutschland nicht erkennbar beeinträchtigt haben.

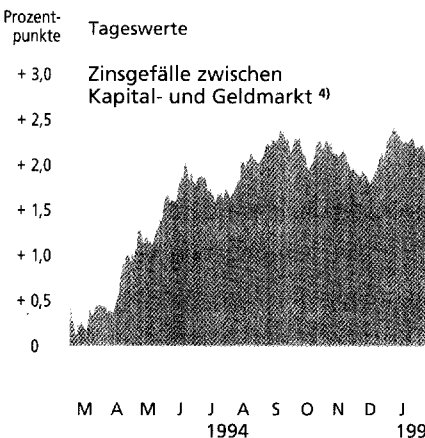
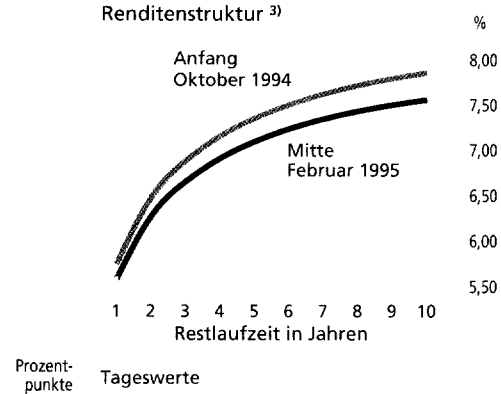
Einflußfaktoren  
der Zins-  
entwicklung

Anders als in manchen Veröffentlichungen gelegentlich unterstellt wird, ist der Einfluß der Geldpolitik auf die langfristigen Zinsen zudem begrenzt. Dies liegt nicht zuletzt daran, daß der deutsche Kapitalmarkt stark in die internationalen Finanzmärkte eingebunden ist. Von Mitte August bis Anfang Oktober letzten Jahres stieg die Rendite zehnjähriger deutscher und amerikanischer Staatsanleihen im Gleichschritt auf  $7\frac{3}{4}\%$ . Während die amerikanischen Kapitalmarktzinsen in der Folgezeit weiter auf zeitweise über 8% anzogen, bewegten sich die Renditen zehnjähriger deutscher und amerikanischer Staatsanleihen im Gleichschritt auf  $7\frac{3}{4}\%$ . Während die amerikanischen Kapitalmarktzinsen in der Folgezeit weiter auf zeitweise über 8% anzogen, bewegten sich die Renditen zehnjähriger deutscher und amerikanischer Staatsanleihen im Gleichschritt auf  $7\frac{3}{4}\%$ .

## Zinsentwicklung am Rentenmarkt



### Renditenstruktur <sup>3)</sup>



1 US-Treasury-Papiere; Restlaufzeit ca. 10 Jahre. — 2 Börsennotierte Bundeswertpapiere mit Restlaufzeit von 9 bis einschl. 10 Jahren. — 3 Regressionswerte für börsennotierte Bundeswertpapiere. — 4 Umlaufrendite öffentlicher Anleihen minus 3-Monats-FIBOR.

Deutsche Bundesbank

jähriger börsennotierter Bundeswertpapiere zuletzt um die Marke von 7 1/2 %. In jüngster Zeit hat sich der amerikanische Anleihemarkt etwas aufgelockert; bis Mitte Februar hat sich der Zinsabstand in diesem Laufzeitbereich praktisch wieder völlig eingeebnet. Die Bereitschaft der Anleger zum Engagement am Kapitalmarkt ist nicht zuletzt Ausdruck ihres Vertrauens in die Fähigkeit der Notenbank, den Geldwert längerfristig zu sichern. Damit die bereitgestellten Mittel im Wettbewerb der privaten Kapitalnachfrager in eine möglichst produktive Verwendung fließen können, kommt es entscheidend darauf an, daß der Staat seine Inanspruchnahme des Kapitalmarktes zurückführt. Die hierbei in letzter Zeit in Deutschland sichtbaren Erfolge sind ermutigend, jedoch bedarf es weiterer Anstrengungen bei der Eindämmung der öffentlichen Defizite. International vergleichsweise niedrige Kapitalmarktzinsen müssen durch eine glaubwürdige Orientierung der Geldpolitik am Stabilitätsziel verdient und durch eine kapitalmarktschonende Finanzpolitik des Staates flankiert werden.

### Absatz von Rentenwerten

Die Emissionstätigkeit am deutschen Rentenmarkt war in den vergangenen Monaten weiterhin recht lebhaft. Der statistisch ausgewiesene Brutto-Absatz inländischer Rentenwerte erreichte von Oktober bis Dezember 183,9 Mrd DM (Kurswert), verglichen mit 153,3 Mrd DM von Juli bis September und 210,5 Mrd DM im Vergleichszeitraum des Vorjahres.<sup>1)</sup> Allerdings beinhalten die Absatzzahlen im vierten Quartal 1994 zum einen Postobligationen im Betrag von 21,3 Mrd

DM, die durch Umwandlung von Buchforderungen der Postbank an die Deutsche Bundespost entstanden sind, und zum andern die Zuteilung variabel verzinslicher Anleihen des Ausgleichsfonds Währungsumstellung in Höhe von 2,8 Mrd DM. Da mit beiden Transaktionen keine unmittelbare Marktbeanspruchung verbunden war, ist die tatsächliche Mittelaufnahme insoweit überzeichnet. Im Berichtszeitraum entfielen 16 % des Brutto-Absatzes auf variabel verzinsliche Papiere, verglichen mit 4 % ein Jahr zuvor. Nach Abzug der Tilgungen und unter Berücksichtigung der Eigenbestandsveränderungen bei den Emittenten ergaben sich ein Netto-Absatz von 103,4 Mrd DM und eine tatsächliche Marktbeanspruchung von 79,3 Mrd DM, die sich damit in der Größenordnung der Vorperiode bewegte (74,1 Mrd DM); im vierten Quartal 1993 hatten die „echten“ Mittelaufnahmen 109,1 Mrd DM betragen.<sup>2)</sup> Die Platzierung von ausländischen Anleihen im Inland hielt sich weiterhin in engen Grenzen. Insgesamt wurden von Oktober bis Dezember per saldo für 9,0 Mrd DM Rentenwerte ausländischer Emittenten im Inland untergebracht. Dabei handelte es sich wie schon seit längerem ganz überwiegend um Fremdwährungspapiere (7,5 Mrd DM). Das gesamte Mittelaufkommen aus dem Absatz in- und ausländischer Schuldverschreibungen belief sich im Berichtszeitraum auf 112,4 Mrd DM, verglichen mit 81,2 Mrd DM von Juli bis Sep-

Mittel-  
aufkommen

---

1 Im Brutto-Absatz der Berichtsperiode enthalten sind auch von inländischen Emittenten begebene Fremdwährungspapiere im Gegenwert von 10,6 Mrd DM.

2 In den Vergleichszeiträumen waren die in diesen Zahlen nicht enthaltenen Anleihen des Ausgleichsfonds Währungsumstellung mit 0,1 Mrd DM beziehungsweise 2,0 Mrd DM kaum ins Gewicht gefallen.



tember und 112,3 Mrd DM im Vergleichszeitraum des Vorjahres (jeweils einschließlich der erwähnten Umbuchungstransaktionen bei der Postbank und der Anleihen des Ausgleichsfonds Währungsumstellung gerechnet).

*Anleihen der  
öffentlichen  
Hand*

Die Rentenmarktverschuldung der öffentlichen Hand stieg im vierten Quartal 1994 um 68,1 Mrd DM; unter Vernachlässigung der Transaktionen der Postbank und des Ausgleichsfonds Währungsumstellung bewegten sich die tatsächlichen Mittelaufnahmen mit 44,0 Mrd DM (netto) in der Größenordnung des davorliegenden Dreimonatszeitraums (39,8 Mrd DM). Die Treuhandanstalt nahm den Rentenmarkt mit 17,2 Mrd DM in Anspruch. Sie bot im November im Wege der Ausschreibung fünfjährige Obligationen mit einem Kupon von 7 % und einem Volumen von 5 Mrd DM an. Der Bund setzte per saldo für 13,1 Mrd DM eigene Papiere ab; seine Mittelaufnahmen konzentrierten sich auf die Monate Oktober und November, im Dezember führte er seine Rentenmarktverschuldung geringfügig zurück. Im November legte er eine zehnjährige Anleihe zu 7,5 % über einen Betrag von 10 Mrd DM auf, und im Dezember begab er im Wege der Ausschreibung vierjährige Bundesschatzanweisungen mit einem Kupon von 6,875 % und einem Emissionsvolumen von 4 Mrd DM. Aus dem laufenden Verkauf von Bundesschatzbriefen und Bundesobligationen, deren Konditionen er mehrfach der Marktentwicklung anpaßte, flossen dem Bund im Ergebnis 2,8 Mrd DM beziehungsweise 0,5 Mrd DM zu. Die „echten“ Mittelaufnahmen der Bundespost beliefen sich im vierten Quartal 1994 auf 8,3

Mrd DM (netto). Sie begab im Oktober eine zehnjährige Anleihe zu 7,75 % mit einem Emissionsvolumen von 7 Mrd DM; darüber hinaus verkaufte sie im Rahmen von Marktpflegeoperationen größere Beträge aus Beständen früher aufgelegter Anleihen. Die Länder erlösten aus eigenen Emissionen im Berichtszeitraum per saldo 5,1 Mrd DM am Rentenmarkt. Die Anleiheverschuldung der übrigen öffentlichen Emittenten veränderte sich im Ergebnis nur wenig.

Die Kreditinstitute setzten in der Berichtsperiode für 35,3 Mrd DM eigene Papiere ab gegenüber 34,3 Mrd DM von Juli bis September und 36,6 Mrd DM im Vergleichszeitraum des Vorjahres. Dabei handelte es sich weiterhin zum größeren Teil um Sonstige Bankschuldverschreibungen (24,4 Mrd DM netto). Diese Form der verbrieften Mittelaufnahme ist aus Sicht der Banken besonders zur flexiblen Refinanzierung der Kreditvergabe an Unternehmen geeignet. Im Unterschied zu Pfandbriefen und Kommunalobligationen ist für die Emission von Sonstigen Bankschuldverschreibungen eine spezielle Deckung durch besonders besicherte Hypothekarkredite beziehungsweise Kommunaldarlehen nicht erforderlich. Aus dem Verkauf von Kommunalobligationen und Pfandbriefen, den „klassischen“ Bankschuldverschreibungen, kamen per saldo 7,1 Mrd DM beziehungsweise 5,0 Mrd DM auf. Der am Markt befindliche Umlauf von Schuldverschreibungen der Spezialkreditinstitute ging im Berichtszeitraum geringfügig zurück (– 1,2 Mrd DM). Die Entwicklung in diesem Marktsegment wird weiterhin von hohen Tilgungen (im Betrag von 4,0 Mrd DM) eines einzelnen

*Bankschuldver-  
schreibungen*

## Absatz und Erwerb von Rentenwerten

Mrd DM

| Zeitraum                         | Absatz    |                                     |  |                |                             |  | Nachrichtlich:<br>Saldo der<br>Transaktionen<br>mit dem<br>Ausland 3) |
|----------------------------------|-----------|-------------------------------------|--|----------------|-----------------------------|--|---|
|                                  | insgesamt | inländische Rentenwerte 1)          |  |                | ausländische Rentenwerte 2) |  |   |
|                                  |           | zusammen                            | darunter:                                  |                | zusammen                    | darunter:<br>Fremd-<br>währungs-<br>anleihen |   |
|                                  |           | Bankschuld-<br>verschrei-<br>bungen | Anleihen der<br>öffentlichen<br>Hand       |                |                             |  |   |
| 1994 Juli-Sept.                  | 81,2      | 74,2                                | 34,3                                       | 39,9           | 6,9                         | 5,3  | + 11,5  |
| Okt.-Dez.                        | 112,4     | 103,4                               | 35,3                                       | 68,1           | 9,0                         | 7,5  | + 29,2  |
| Zum Vergleich:<br>1993 Okt.-Dez. | 112,3     | 111,0                               | 36,6                                       | 74,7           | 1,2                         | 1,7  | + 49,9  |
|                                  | Erwerb    |                                     |  |                |                             |  |   |
|                                  | insgesamt | Inländer                            |  |                | Ausländer 2)                |  |   |
|                                  |           | zusammen                            | Banken<br>(einschl.<br>Bundes-<br>bank) 4) | Nichtbanken 5) | inländische<br>Rentenwerte  | ausländische<br>Rentenwerte                  |   |
|                                  |           |                                     | zusammen                                   |                |                             |  |   |
| 1994 Juli-Sept.                  | 81,2      | 62,8                                | 20,0                                       | 42,8           | 37,4                        | 5,4  | 18,4  |
| Okt.-Dez.                        | 112,4     | 74,2                                | 24,5                                       | 49,7           | 40,5                        | 9,2  | 38,2  |
| Zum Vergleich:<br>1993 Okt.-Dez. | 112,3     | 61,1                                | 61,2                                       | -0,1           | 2,9                         | -3,0   | 51,2  |

1 Netto-Absatz zu Kurswerten plus/minus Eigenbestandsveränderungen bei den Emittenten. — 2 Transaktionswerte. — 3 Erwerb inländischer Rentenwerte durch Ausländer minus Absatz ausländischer Rentenwerte im Inland; — = Kapitalexport, + = Kapitalimport. — 4 Buchwerte; statistisch bereinigt. — 5 Als Rest errechnet.

discher Rentenwerte im Inland; — = Kapitalexport, + = Kapitalimport. — 4 Buchwerte; statistisch bereinigt. — 5 Als Rest errechnet.

Deutsche Bundesbank

Instituts geprägt. Dabei handelt es sich um Papiere, die im Herbst 1990 im Zusammenhang mit der damaligen Umstrukturierung des ostdeutschen Bankensystems begeben worden waren.

raum 7,2 Mrd DM, verglichen mit 4,5 Mrd DM in der Vorperiode und 8,6 Mrd DM vor Jahresfrist. Die Papiere wurden weiterhin ganz überwiegend im Ausland untergebracht.

DM-Auslands-  
anleihen

Am Markt für DM-Auslandsanleihen hat sich die Emissionstätigkeit im vierten Quartal 1994 weiter verstärkt. Insgesamt plazierten ausländische Emittenten auf D-Mark lautende Anleihen im Nominalwert von 17,1 Mrd DM nach 12,0 Mrd DM in den drei Monaten zuvor und 20,3 Mrd DM im Vergleichszeitraum von 1993. Im Unterschied zum dritten Quartal 1994 war der überwiegende Teil der von Oktober bis Dezember verkauften Anleihen mit einem festen Zinssatz ausgestattet. Der Netto-Absatz von DM-Auslandsanleihen betrug im Berichtszeit-

Der Markt für DM-Commercial-Paper wurde in den letzten Monaten per saldo erneut ausschließlich von ausländischen Nichtbanken für kurzfristige Mittelaufnahmen genutzt. Der Umlauf an DM-Commercial-Paper ausländischer Emittenten erhöhte sich von Ende September bis Ende Dezember um 2,5 Mrd DM auf 7,2 Mrd DM. Gleichzeitig haben inländische Schuldner ihre Verbindlichkeiten aus diesen Papieren abgebaut. Dies ist insbesondere auf Tilgungen der Treuhandanstalt zurückzuführen, die diese Form der kurzfristigen Verschuldung zuletzt stark einge-

DM-Commer-  
cial-Paper

schränkt hat. Ende Dezember belief sich der Umlauf von DM-Commercial-Paper inländischer Emittenten auf insgesamt 6,2 Mrd DM.

### Erwerb von Rentenwerten

*Inländische  
Nichtbanken*

Auf der Erwerberseite des deutschen Rentenmarktes dominierten im vierten Quartal 1994 die inländischen Nichtbanken. Sie investierten im Berichtszeitraum 40,5 Mrd DM (netto) in deutsche Rentenwerte, davon mehr als die Hälfte in Bankschuldverschreibungen. Von Juli bis September hatten sie ihre Bestände an inländischen Anleihen um 37,4 Mrd DM aufgestockt. Gleichzeitig erwarben die Nichtbanken im vierten Quartal von 1994 per saldo für 9,2 Mrd DM ausländische Schuldverschreibungen. Dabei handelte es sich etwa zur Hälfte um DM-Auslandsanleihen und um Fremdwährungspapiere.

*Ausländische  
Investoren*

Ausländische Investoren erwarben für 38,2 Mrd DM deutsche Rentenwerte und damit gut doppelt soviel wie im dritten Quartal. Insbesondere im November haben sie sich in hohem Umfang in deutschen Rentenwerten engagiert. Die Nachfrage der ausländischen Anleger konzentrierte sich auf öffentliche Anleihen (22,3 Mrd DM); davon entfiel schätzungsweise gut die Hälfte auf Papiere der Treuhandanstalt. Darüber hinaus zeigte diese Anlegergruppe weiterhin großes Interesse an Bankschuldverschreibungen (15,9 Mrd DM). Solche Papiere wurden insbesondere von Luxemburger Geldmarktfonds gekauft, die ihre ganz überwiegend von deutschen Anlegern zugeflossenen Mittel teilweise in kurzlaufende oder variabel verzinsliche Emissionen deutscher Banken investieren. Ein größerer Teil der

ins Ausland verkauften Schuldverschreibungen deutscher Kreditinstitute (schätzungsweise 6 Mrd DM) lautete auf fremde Währung. Diese Papiere werden in vielen Fällen von im Inland ansässigen Mutterinstituten begeben und anschließend von deren im Ausland operierenden Töchtern und Filialen übernommen.

Die Kreditinstitute haben sich von Oktober bis Dezember kaum noch am Rentenmarkt engagiert. Die statistisch ausgewiesene Zunahme ihrer Rentenportefeuilles im Berichtszeitraum (um 24,5 Mrd DM) ist fast ausschließlich auf die schon erwähnte Umwandlung von Buchforderungen der Postbank im Dezember zurückzuführen. Gleichzeitig ließen die Banken ihre Bestände an ausländischen Anleihen geringfügig abschmelzen (- 0,2 Mrd DM). Von Juli bis September hatten sie für 20,0 Mrd DM und im Vergleichszeitraum von 1993 für 61,2 Mrd DM in- und ausländische Schuldverschreibungen erworben.

*Kreditinstitute*

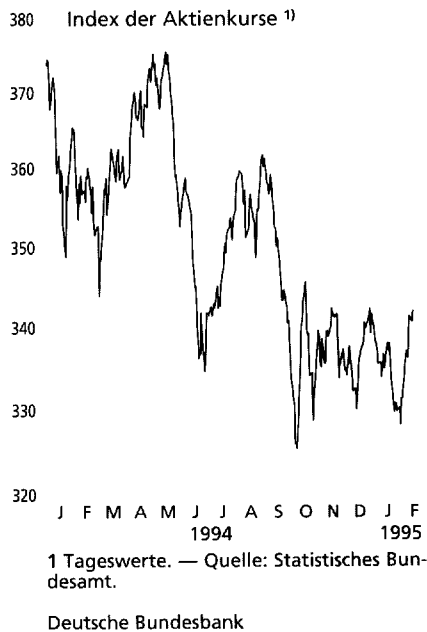
### Aktienmarkt

Die Kursentwicklung am deutschen Aktienmarkt war in den vergangenen Monaten durch eine Seitwärtsbewegung gekennzeichnet; gleichzeitig waren die Kursschwankungen weniger ausgeprägt als in den ersten drei Quartalen von 1994. Anfang September trat der Aktienmarkt im Sog steigender Anleiherenditen und eines weltweit ungünstigen Börsenklimas in eine nachhaltige Konsolidierung ein; bis Anfang Oktober sanken die Notierungen (gemessen am Index des Statisti-

*Kurs-  
entwicklung*

## Kursentwicklung am Aktienmarkt

Ende 1980=100, log. Maßstab



schen Bundesamtes) um 10 % und erreichten ihren tiefsten Stand im vergangenen Jahr. In der Folgezeit konnte sich bei insgesamt abflauenden Umsätzen keine klare Kurstendenz durchsetzen. Bei wechselhaften Einflüssen aus dem wirtschaftlichen und politischen Umfeld blieb der Markt bis zuletzt anfällig für Stimmungsumschwünge. Mitte Februar lagen die Notierungen um 5 % über ihrem Stand von Anfang Oktober letzten Jahres.

Die Emissionstätigkeit am deutschen Aktienmarkt hat sich von Oktober bis Dezember abgeschwächt. Inländische Unternehmen nahmen in dieser Zeit neues Eigenkapital im Kurswert von 5,7 Mrd DM auf, verglichen mit 7,5 Mrd DM von Juli bis September. Im gesamten Jahresverlauf erreichten die Mittelaufnahmen mit 29,2 Mrd DM einen neuen

Rekordbetrag. Die damit verbundene insgesamt erfreuliche Stärkung der Eigenkapitalbasis darf nicht darüber hinwegtäuschen, daß der weit überwiegende Teil der Mittelaufnahmen am deutschen Aktienmarkt nur einer begrenzten Anzahl meist sehr großer Unternehmen zugute kommt. Die im Inland gehaltenen Bestände an ausländischen Dividendenwerten wurden im Berichtszeitraum um 1,5 Mrd DM erhöht. Das Mittelaufkommen am deutschen Aktienmarkt belief sich damit von Oktober bis Dezember auf 7,2 Mrd DM, verglichen mit 8,7 Mrd DM im davorliegenden Dreimonatszeitraum und 11,0 Mrd DM vor einem Jahr.

Unter den Käufern von Dividendenwerten standen von Oktober bis Dezember erneut die inländischen Nichtbanken im Vordergrund. Sie stockten ihre Portefeuilles um 12,0 Mrd DM auf, verglichen mit 6,3 Mrd DM in den drei davorliegenden Monaten. Dabei handelte es sich überwiegend um inländische Titel (10,6 Mrd DM). Die Kreditinstitute gaben für 1,8 Mrd DM Beteiligungspapiere ab, was ausschließlich auf den Verkauf inländischer Dividendenwerte zurückzuführen ist. Ausländische Investoren standen im Berichtszeitraum auf der Verkäuferseite des deutschen Aktienmarktes. Sie gaben per saldo für 3,0 Mrd DM inländische Beteiligungstitel ab, nachdem sie ihre Bestände an deutschen Aktien von Juli bis September noch um 2,2 Mrd DM aufgestockt hatten.

Aktienerwerb

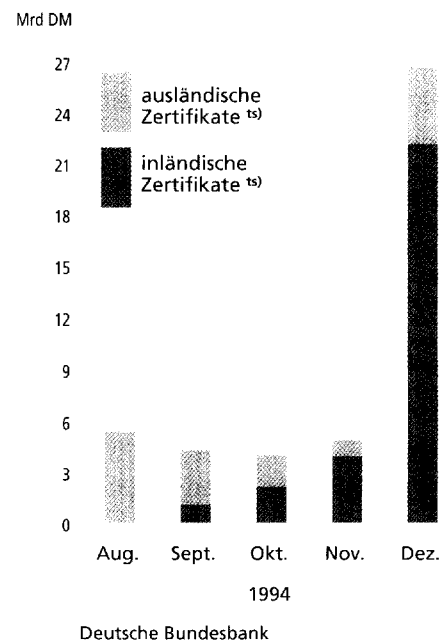
Mittelaufkommen

## Investmentfonds

*Hohes Mittelaufkommen bei Geldmarktfonds*

Die Entwicklung am Markt für Investmentzertifikate wurde gegen Jahresende wesentlich von der zum 1. Januar 1995 in Kraft getretenen Änderung der Vermögensbesteuerung beeinflusst. Von der Erhöhung des Steuersatzes auf 1 % für Privatvermögen sind neben den Beteiligungstiteln auch Anteile an Investmentfonds und damit auch an Geldmarktfonds ausgenommen; für diese Vermögensformen findet weiter der alte Vermögenssteuersatz von 0,5 % Anwendung. Hierdurch induzierte Bestandsumschichtungen zugunsten von attraktiv verzinsten Geldmarktzertifikaten, vermutlich zu einem nicht unerheblichen Teil zu Lasten von Termineinlagen bei inländischen Banken und am Euromarkt, waren auch deshalb interessant, weil der zum Stichtag 1. Januar 1995 erhobene Vermögensstatus prinzipiell den Vermögenssteuerzahlungen der kommenden vier Jahre zugrundegelegt wird. Inländischen Geldmarktfonds flossen allein im Dezember Mittel in Höhe von 23,0 Mrd DM (netto) zu, von Oktober bis Dezember waren es insgesamt 29,8 Mrd DM. Zusätzlich wurden im Berichtszeitraum per saldo für 7,5 Mrd DM Anteilscheine ausländischer Geldmarktfonds im Inland abgesetzt, davon 4,2 Mrd DM im Dezember. Bei den übrigen Fondstypen wirkte sich die Änderung der Vermögensteuer offenbar nicht aus. Insgesamt erbrachte der Verkauf von Zertifikaten inländischer Investmentfonds in der Berichtsperiode per saldo 44,7 Mrd DM, verglichen mit 11,3 Mrd DM von Juli bis September und 25,8 Mrd DM vor Jahresfrist. Ausländische Investmentzertifikate wurden von Oktober bis Dezember für

## Netto-Erwerb von Zertifikaten in- und ausländischer Geldmarktfonds durch inländische Nichtbanken



10,6 Mrd DM im Inland verkauft, wobei – wie bereits erwähnt – gut zwei Drittel auf Geldmarktfonds entfielen. Im dritten Quartal 1994 hatte der Netto-Absatz ausländischer Anteilscheine in Deutschland 9,9 Mrd DM betragen; vor Jahresfrist war der Bestand solcher Papiere in Händen von Inländern als Reaktion auf die Einbeziehung der im Inland erlösten Erträge auf Anteile an ausländischen thesaurierenden Investmentfonds in den steuerlichen Zinsabschlag um 30,2 Mrd DM zurückgegangen.

Inländische Publikumsfonds erzielten von Oktober bis Dezember ein Mittelaufkommen von insgesamt 33,5 Mrd DM; der weit überwiegende Teil entfiel auf die schon erwähnten inländischen Geldmarktfonds. Ende Dezember gab es 24 solcher Fonds; sie hatten

*Publikumsfonds*

ihr Vermögen im Durchschnitt zu 53 % in Bankeinlagen (davon gut drei Viertel am Euromarkt) angelegt. Auf Schuldverschreibungen und Geldmarktpapiere entfielen 21% beziehungsweise 14 %, auf Sonstige Wertpapiere 10 %. Die Aktienfonds und die Offenen Immobilienfonds erzielten ein Mittelaufkommen von 1,1 Mrd DM beziehungsweise 1,0 Mrd DM (netto); bei Rentenfonds und Gemischten Fonds kamen 0,9 Mrd DM beziehungsweise 0,7 Mrd DM auf.

*Spezialfonds*

Spezialfonds sind nach den Bestimmungen des Gesetzes über Kapitalanlagegesellschaften solche Fonds, deren Anteilscheine jeweils von nicht mehr als zehn Anteilhabern, die nichtnatürliche Personen sind, gehalten werden. Diese Fonds erzielten von Oktober bis Dezember ein Mittelaufkommen von insgesamt 11,2 Mrd DM gegenüber 5,9 Mrd DM in den drei Monaten davor. Mit 6,1 Mrd DM entfiel mehr als die Hälfte auf die Gemischten Fonds. Den Rentenfonds und den Aktien-

fonds unter den Spezialfonds flossen im Berichtszeitraum 4,3 Mrd DM beziehungsweise 0,8 Mrd DM zu. Bislang wurden keine Spezialfonds als Geldmarktfonds aufgelegt.

Als Käufer von Investmentzertifikaten traten im Berichtszeitraum – wie üblich – ganz überwiegend inländische Nichtbanken in Erscheinung. Sie stockten ihre Bestände an Fondsanteilen von Oktober bis Dezember um 49,6 Mrd DM auf; davon entfielen 38,9 Mrd DM auf Zertifikate heimischer Fonds. Vor allem aus den erwähnten steuerlichen Gründen stand dabei der Erwerb in- und ausländischer Geldmarktzertifikate mit 36,0 Mrd DM im Vordergrund. Die Kreditinstitute kauften für insgesamt 3,6 Mrd DM (netto) Anteilscheine, wobei es sich ausschließlich um inländische Zertifikate handelte. Ausländische Anleger erwarben in der Berichtsperiode per saldo für 2,1 Mrd DM Zertifikate deutscher Fonds; die Hälfte hiervon waren Anteile an Geldmarktfonds.

*Erwerb von  
Investment-  
zertifikaten*

# Öffentliche Finanzen

## Gebietskörperschaften

---

### Entwicklung im vierten Quartal

In den letzten Monaten des vergangenen Jahres hat sich die Finanzentwicklung der Gebietskörperschaften weiter gebessert, wenn auch nicht in dem Ausmaß wie im vorangegangenen Jahresverlauf. Das Defizit dürfte nach den bisher vorliegenden Ergebnissen im vierten Quartal nicht ganz so hoch ausgefallen sein wie im gleichen Vorjahrszeitraum, in dem es 54 Mrd DM betragen hatte. Der Anstieg der Ausgaben blieb den Bemühungen um eine möglichst sparsame Haushaltsführung zufolge weiterhin verhalten. Auf der Einnahmenseite hat sich das Wachstum des Steueraufkommens etwas beschleunigt, während die sonstigen Einnahmen deutlich schwächer als zuvor zugenommen haben.

*Gesamt-  
entwicklung*

Das Defizit des Bundes betrug im letzten Vierteljahr 1994 gut 20 Mrd DM; es war damit um knapp 1 Mrd DM geringer als im gleichen Vorjahrszeitraum. Die Ausgaben wurden um knapp 3 % ausgeweitet, also schwächer als in den ersten drei Quartalen. Hier wirkte sich aus, daß der Bund im vierten Quartal vorher gezahlte Finanzaufweisungen an die Bundesanstalt für Arbeit in Höhe von 1 Mrd DM zurückerhielt, während er ein Jahr zuvor noch Mittel in Höhe von gut 2 ½ Mrd DM an die Bundesanstalt überwiesen hatte. Die Einnahmen des Bundes wuchsen um gut 4 %. Das Steueraufkommen übertraf das entsprechende Vorjahrsergebnis um gut 5 ½ %. Dagegen waren die sonstigen Einnahmen, die von Januar bis September besonders stark gestiegen waren, in den letzten drei Monaten

*Bund*

rückläufig. Unter den Nebenhaushalten fiel ins Gewicht, daß der Fonds „Deutsche Einheit“ ungefähr ausgeglichen abschloß, während er im vierten Quartal 1993 noch ein Defizit von 2 ½ Mrd DM verzeichnet hatte.

*Länder*

Die Länder, die nicht zuletzt wegen der Auszahlung des „Weihnachtsgeldes“ gegen Jahresende hohe Ausgaben zu leisten haben, schlossen im vierten Quartal mit einem Defizit von schätzungsweise 25 Mrd DM ab, das ungefähr dem Vorjahrsergebnis entsprach. Dabei ging das Defizit in den alten Bundesländern (einschließlich Berlin) leicht zurück, während es sich in den neuen Ländern ausweitete. Sowohl im Westen als auch im Osten blieben die Ausgaben etwas hinter den entsprechenden Vorjahrsbeträgen zurück. Die Einnahmen sind in den alten Bundesländern noch etwas gestiegen, während sie im Osten beträchtlich sanken.

*Gemeinden*

Auf der kommunalen Ebene liegen noch keine Ergebnisse für das letzte Vierteljahr vor, jedoch könnten die Defizite infolge der anhaltenden Bemühungen um Ausgabeneinsparungen etwas niedriger ausgefallen sein als vor Jahresfrist.

*Steuer-  
einnahmen*

Zum Jahresende 1994 hat sich der Einnahmenfluß aus den Steuern – wie erwähnt – etwas verstärkt, worin sich nun mit einer gewissen Verzögerung auch die in Gang gekommene Konjunkturerholung niederschlug. So waren in den letzten drei Monaten des vergangenen Jahres die gesamtdeutschen Steuererträge<sup>1)</sup> um gut 4 % höher als in der entsprechenden Vorjahrszeit, nachdem sie in

den beiden Vorquartalen lediglich um rund 3 % zugenommen hatten.

Verbessert hat sich die Aufkommensentwicklung vor allem bei der Lohnsteuer, die im vierten Quartal mit 4 ½ % einen doppelt so hohen Einnahmewachst wie in den drei vorangegangenen Monaten verzeichnete – bei freilich weiterhin beachtlichen Unterschieden zwischen West- und Ostdeutschland. Das Ergebnis dieser Steuer wurde nunmehr positiv davon beeinflußt, daß infolge des Konjunkturaufschwungs in wichtigen Teilbereichen der Wirtschaft vermehrt Überstunden geleistet wurden und daß in letzter Zeit der Beschäftigungsrückgang zum Stillstand gekommen ist.

Dagegen waren die Erträge aus den Veranlagungssteuern immer noch weit niedriger als in der entsprechenden Vorjahrszeit; bei der veranlagten Einkommensteuer haben sie sich um 22 ½ % und bei der Körperschaftsteuer um gut 30 % verringert. Im Vergleich zu dem vorangegangenen Einbruch hat sich hier das Bild jedoch zuletzt ein wenig aufgehellt. Dies könnte damit zusammenhängen, daß sich die bessere Ertragslage der Unternehmen allmählich auch in einer Anpassung der Vorauszahlungen niederzuschlagen beginnt. Dieser positive Einfluß auf die Aufkommensentwicklung wurde allerdings noch durch die erheblichen Ausfälle aufgrund der letztjährigen Steuersatzsenkungen für die Unternehmen und durch geringere Abschlußzahlungen für frühere Jahre überdeckt. Hinzu kam, daß

---

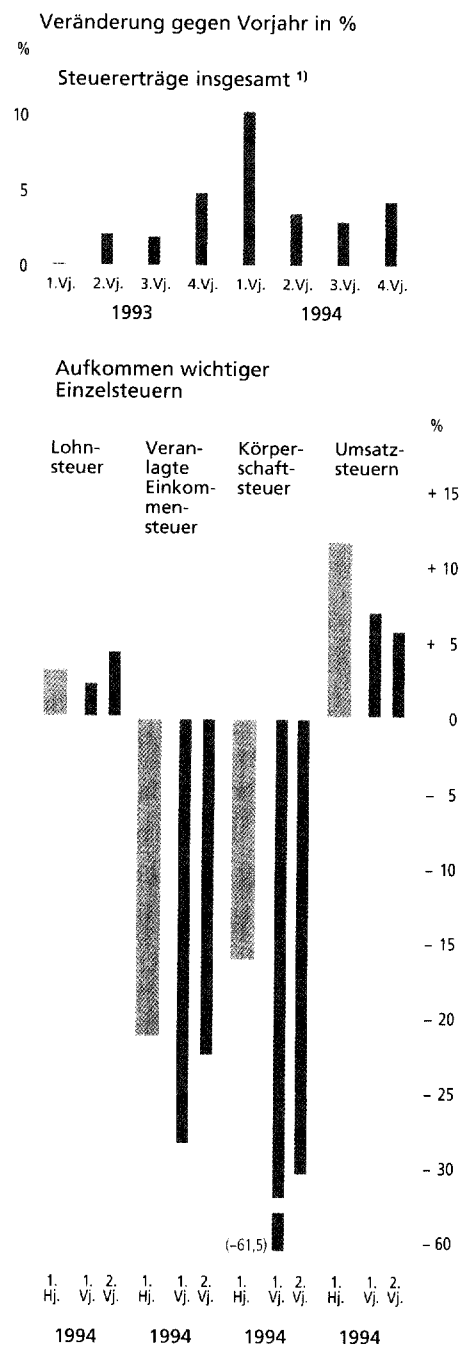
<sup>1</sup> Einschließlich der EG-Anteile am deutschen Steueraufkommen, aber ohne die noch nicht bekannten Erträge aus den Gemeindesteuern.



auch Sondereinflüsse die Erträge vor allem der Körperschaftsteuer nach wie vor schmälerten. So wirkte sich hier noch aus, daß die Unternehmen bis Ende 1994 die Gelegenheit hatten, vor 1990 gebildete Gewinnrücklagen steuermindernd „auszukehren“. Infolge dieser Sonderausschüttungen hat freilich auf der anderen Seite die Kapitalertragsteuer auf Dividenden im vierten Quartal mit gut 4 Mrd DM mehr als doppelt soviel wie ein Jahr zuvor erbracht. Dagegen waren die Erträge aus dem Zinsabschlag mit knapp 3 Mrd DM um 7 % niedriger als vor Jahresfrist, was wohl hauptsächlich mit der verringerten Durchschnittsverzinsung der hiervon betroffenen Geldvermögen zu erklären ist.

Die wichtigste Stütze des Aufkommenswachstums bildete weiterhin die Umsatzsteuer, obwohl sich deren Erträge im vierten Quartal mit knapp 6 % nicht mehr ganz so stark wie zuvor erhöht haben. Angesichts der relativ schwachen Verbrauchsnachfrage fiel das Ergebnis bei dieser Steuer freilich nach wie vor bemerkenswert günstig aus. Dies hing zu einem erheblichen Teil damit zusammen, daß die – letztlich steuerbelasteten – Wohnungsbauminvestitionen sehr kräftig ausgeweitet worden sind. Verringert haben dürfte sich dagegen das Gewicht steuertechnischer Faktoren, welche die Einnahmementwicklung der Umsatzsteuer vor allem in der ersten Jahreshälfte 1994 positiv beeinflusst hatten. Zu dem kräftigen Aufkommenswachstum insbesondere der indirekten Steuern trug weiterhin die Mineralölsteuererhöhung des vergangenen Jahres bei, die sich in einem Einnahmenanstieg von 14 % bei dieser

### Entwicklung des Steueraufkommens \*)



Deutsche Bundesbank

bedeutendsten speziellen Verbrauchsteuer niederschlug.

Die Gebietskörperschaften haben ihre Kreditaufnahme gegen Jahresende wesentlich verstärkt. Die Neuverschuldung betrug im vierten Quartal netto 47 Mrd DM, nachdem sie sich in den ersten drei Vierteljahren zusammen genommen auf nur 30 Mrd DM belaufen hatte. Mehr als die Hälfte der Kredite wurde in Form von Schuldscheindarlehen von Banken beschafft; bei der Wertpapierverschuldung dominierte der Absatz von Papieren im mittleren Laufzeitenbereich (Kassen- bzw. Landesobligationen und Schatzanweisungen).

Der Bund beanspruchte die Kreditmärkte im letzten Vierteljahr 1994 im Umfang von netto 14 1/2 Mrd DM gegenüber 13 Mrd DM in den ersten neun Monaten. Erstmals seit langem erhöhten sich dabei auch die ausstehenden Verpflichtungen aus Schuldscheindarlehen, und zwar um 3 1/4 Mrd DM. Weitaus größter Kreditnehmer waren jedoch die Länder, deren Finanzierungsbedarf sich üblicherweise auf die letzten Monate des Jahres konzentriert. Die Länder treffen dafür Vorsorge, indem sie im Schuldscheinbereich frühzeitig Verträge abschließen, deren Valutierung in die Zeit des tatsächlichen Finanzbedarfs gelegt wird. Sie beschafften sich im vierten Quartal netto 27 Mrd DM (nach nur 6 Mrd DM im Zeitraum Januar bis September). Davon entfielen 16 Mrd DM auf die alten und 11 Mrd DM auf die neuen Bundesländer. Die Gemeinden griffen von Oktober bis Dezember im Umfang von schätzungsweise 3 Mrd DM auf die Kreditmärkte zurück. Unter den

## Marktmäßige Nettokreditaufnahme

| Zeit                         | Ins-<br>gesamt | Darunter:        |  | Nach-<br>richtlich:<br>Erwerb<br>staat-<br>licher<br>Schuld-<br>titel<br>durch<br>das<br>Ausland |
|------------------------------|----------------|------------------|--|--|
|                              |                | Wert-<br>papiere | Schuld-<br>schein-<br>dar-<br>lehen 1) |  |
| <b>Gebietskörperschaften</b> |                |                  |  |  |
| 1986                         | + 38,0         | + 49,7           | - 11,3                                 | + 37,2   |
| 1987                         | + 50,0         | + 46,8           | + 3,6                                  | + 18,8   |
| 1988                         | + 54,0         | + 42,1           | + 12,2                                 | + 6,6  |
| 1989                         | + 25,8         | + 32,9           | - 6,8                                  | + 18,8   |
| 1990 2)                      | + 112,2        | + 90,9           | + 21,7                                 | + 15,1   |
| 1991 3)                      | + 106,8        | + 71,3           | + 35,8                                 | + 50,9   |
| 1992                         | + 102,4        | + 95,0           | + 7,9                                  | + 73,3   |
| 1993                         | + 159,1        | + 120,3          | + 39,3                                 | + 162,4  |
| darunter:<br>4. Vj.          | + 57,8         | + 36,7           | + 21,3                                 | + 41,6   |
| 1994 ts)                     | + 76,5         | + 47,4           | + 29,6                                 | ...  |
| darunter:<br>4. Vj. ts)      | + 47,1         | + 17,6           | + 29,7                                 | ...  |
| <b>Bundesunternehmen 4)</b>  |                |                  |  |  |
| 1986                         | + 6,6          | + 6,6            | - 0,0                                  | + 7,0  |
| 1987                         | + 8,9          | + 10,9           | - 2,0                                  | + 3,1  |
| 1988                         | + 4,9          | + 3,6            | + 1,3                                  | - 1,9  |
| 1989                         | + 3,4          | - 0,1            | + 3,4                                  | - 0,8  |
| 1990                         | + 9,2          | + 6,9            | + 2,3                                  | + 1,2  |
| 1991                         | + 17,5         | + 12,2           | + 5,3                                  | - 1,3  |
| 1992                         | + 25,8         | + 19,7           | + 6,1                                  | + 2,2  |
| 1993                         | + 20,4         | + 13,7           | + 6,8                                  | + 3,4  |
| 1994                         | + 19,6         | + 38,3           | - 18,7                                 | ...  |
| darunter:<br>4. Vj.          | + 12,2         | + 30,8           | - 18,6                                 | ...  |
| <b>Treuhandanstalt 5)</b>    |                |                  |  |  |
| 1990                         | + 4,3          | -                | + 4,3                                  | .  |
| 1991                         | + 19,9         | + 4,9            | + 15,0                                 | .  |
| 1992                         | + 28,9         | + 19,4           | + 11,1                                 | .  |
| 1993                         | + 39,0         | + 77,5           | + 2,3                                  | .  |
| darunter:<br>4. Vj.          | + 17,0         | + 24,4           | - 1,6                                  | .  |
| 1994                         | + 39,5         | + 53,7           | + 15,3                                 | .  |
| darunter:<br>4. Vj.          | + 25,8         | + 16,2           | + 17,6                                 | .  |

1 Einschl. Kassenverstärkungs- bzw. Kassenkredite. —  
2 Einschl. DDR-Staatshaushalt (1. 7. bis 2. 10. 1990). —  
3 Ab 1991 einschl. ostdeutscher Länder und Gemeinden.  
Ohne vom Bund übernommene Schulden der Bundes-  
bahn. — 4 Bis 1993 Bahn und Post; ab 1994 nur Post. —  
5 Die Tilgung von Altschulden ist von der Gesamt-  
summe abgesetzt.

Deutsche Bundesbank

Nebenhaushalten nahm nur das Bundeseisenbahnvermögen größere Beträge auf (netto knapp 2 Mrd DM).

Die Treuhandanstalt und die Post traten im vierten Quartal 1994 letztmals als öffentliche Kreditnehmer an den Markt heran. Während die Treuhandanstalt ihre Tätigkeit mit Ablauf des Jahres 1994 beendet hat, wurden die Postunternehmen Anfang 1995 in die private Rechtsform der Aktiengesellschaft überführt und sind damit – wie andere Unternehmen in privater Rechtsform, aber öffentlichem Eigentum – nicht mehr den öffentlichen Kreditnehmern zuzurechnen. Die Treuhandanstalt beschaffte sich im vierten Quartal (unter Berücksichtigung der Tilgung von Altschulden) netto 26 Mrd DM, und die Post griff im Betrage von netto 12 Mrd DM auf die Märkte zurück. Damit summierte sich die Neuverschuldung des gesamten öffentlichen Bereichs im letzten Vierteljahr auf 85 Mrd DM; sie war damit ungefähr ebenso hoch wie ein Jahr zuvor.

#### Vorläufige Jahresergebnisse 1994

*Gesamtbild*

Im vergangenen Jahr haben sich die Finanzen der Gebietskörperschaften erheblich günstiger entwickelt, als nach den Haushaltsplanungen zu erwarten gewesen war. Das Defizit betrug nach den bisher vorliegenden Ergebnissen etwa 105 Mrd DM und fiel damit um fast 30 Mrd DM niedriger aus als 1993. Nach den ursprünglichen Planungen hätte sich dagegen kein ins Gewicht fallender Rückgang ergeben. Unter Einschluß der Sozialversicherungen dürfte sich die Finanzierungslücke der öffentlichen Haushalte auf ungefähr 100 Mrd DM belaufen haben. Die

im Maastrichter Vertragswerk vorgegebene Defizitobergrenze von 3 % des Bruttoinlandsprodukts (in der Abgrenzung der Volkswirtschaftlichen Gesamtrechnungen) wurde mit ungefähr 2 ½ % des BIP entgegen den ursprünglichen Erwartungen unterschritten.

Das günstigere Ergebnis gegenüber den Planungen ist einmal darauf zurückzuführen, daß die Ausgaben schwächer gestiegen sind als veranschlagt. So fielen infolge der überraschend starken konjunkturellen Erholung die arbeitsmarktbedingten Aufwendungen niedriger aus als erwartet. Noch mehr schlug zu Buche, daß auch viele andere Ausgabenansätze nicht voll ausgeschöpft wurden. Insgesamt dürften die Ausgaben der Gebietskörperschaften (ohne den Effekt der Bahnreform gerechnet) nur um ungefähr 2 % gestiegen sein, nachdem der Zuwachs 1993 noch 5 % betragen hatte. Auch unter Berücksichtigung der durch die Bahnreform bedingten zusätzlichen Aufwendungen und der – insgesamt erheblich stärker gewachsenen – Ausgaben der Sozialversicherungen haben die Ausgaben der öffentlichen Haushalte in etwas geringerem Maße zugenommen als das nominale Bruttoinlandsprodukt (5 %); die Staatsquote (in finanzstatistischer Abgrenzung) ist damit von ihrem bisherigen Höchststand (53 ½ %) ein wenig zurückgegangen.

*Ausgaben*

Auf der Einnahmenseite sind die nichtsteuerlichen Einnahmen kräftiger gestiegen als geplant. Doch hat sich die konjunkturelle Belebung erst teilweise in der Entwicklung des Steueraufkommens niedergeschlagen. Das Ergebnis der offiziellen Steuerschätzung vom November 1993, das den Haushaltsplanun-

*Einnahmen*

gen für 1994 weitgehend zugrunde gelegen hatte, wurde nur um 3 Mrd DM überschritten. Dabei wirkte sich vor allem aus, daß die Erträge aus den Veranlagungssteuern noch stark von den ungünstigen Unternehmensergebnissen der vorangegangenen Jahre geprägt waren. Insgesamt stiegen die Steuereinnahmen 1994 um 4¾%. Die Steuerquote (in finanzstatistischer Abgrenzung) ist damit geringfügig auf knapp 23,7% des BIP gesunken. Mehreinnahmen aus der Anhebung der Mineralölsteuer standen dabei Ausfälle aufgrund der Steuersatzsenkungen für die Unternehmen gegenüber.

*Bund*

Unter den einzelnen Haushaltsebenen blieb vor allem das Defizit des Bundes weit hinter dem Plan zurück. Nach dem vorläufigen Haushaltsabschluß betrug es 50½ Mrd DM gegenüber einem veranschlagten Betrag von 69½ Mrd DM. Unter Einschluß des vollen Bundesbankgewinns belief es sich auf 39½ Mrd DM und nahm damit gegenüber dem vorangegangenen Jahr um fast 22 Mrd DM ab. Das Steueraufkommen übertraf die Ansätze um knapp 4 Mrd DM, wovon 2 Mrd DM auf geringere Abführungen an den EG-Haushalt entfielen. Noch höhere Mehreinnahmen (6½ Mrd DM) ergaben sich im nichtsteuerlichen Bereich, vor allem bei den Einnahmen aus Gewährleistungen, der Veräußerung von Sachvermögen und den Einnahmen aus wirtschaftlicher Tätigkeit (darunter von der Staatsbank Berlin). Die Ausgaben blieben um knapp 9 Mrd DM hinter dem veranschlagten Volumen zurück. Die Bundesanstalt für Arbeit benötigte infolge der Stabilisierung der Arbeitsmarktlage im Zuge des unerwartet kräftigen Wirtschafts-

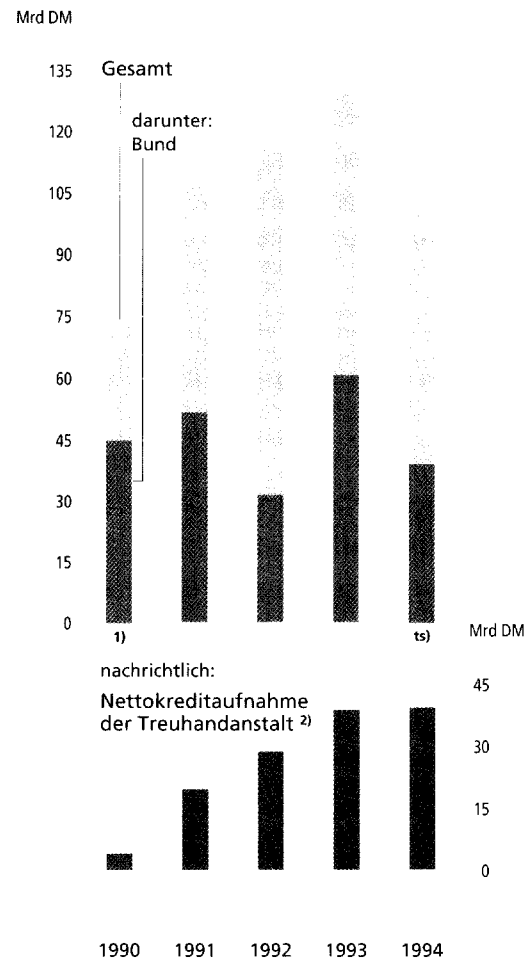
wachstums nur Finanzhilfen des Bundes in Höhe von gut 10 Mrd DM und damit um fast 8 Mrd DM weniger als nach dem Plan. Auch die Zuweisungen an den Kreditabwicklungsfonds blieben weit unter dem veranschlagten Betrag von 6 Mrd DM, weil sowohl die Verschuldung des Fonds als auch deren Verzinsung niedriger ausfielen, als kalkuliert worden war. Im übrigen ergab sich eine Vielzahl weiterer Minderausgaben, während andere Ausgabenansätze überschritten wurden. Letzteres gilt vor allem für die Arbeitslosenhilfe, die 5½ Mrd DM mehr Mittel erforderte als geplant.

*Länder und  
Gemeinden*

Auf der Länderebene war – den bisher vorliegenden Angaben zufolge – die Entwicklung recht unterschiedlich. Das Defizit der alten Bundesländer (einschließlich Berlin), das 1993 25½ Mrd DM betragen hatte, dürfte sich weiter auf schätzungsweise 27 Mrd DM erhöht haben, obwohl die Zunahme der Ausgaben deutlich geringer geworden ist. Sie haben – insbesondere auch aufgrund des verlangsamten Anstiegs der Personalausgaben – nur noch um ungefähr 1% zugenommen, nachdem sie 1993 noch um 4½% ausgeweitet worden waren. Aber auch die Einnahmen haben sich kaum noch erhöht, wobei sich neben dem ungünstigen Ergebnis der Veranlagungssteuern vor allem auswirkte, daß 1994 der Finanzierungsanteil der alten Länder am Fonds „Deutsche Einheit“ (ebenso wie der des Bundes) um knapp 5½ Mrd DM aufgestockt wurde, was sich in einer entsprechenden Kürzung ihres Aufkommens aus der Umsatzsteuer niederschlug. Das Defizit der ostdeutschen Bundesländer war mit 16 Mrd DM ungefähr ebenso hoch wie ein

Jahr zuvor. Auf der kommunalen Ebene haben die Defizite im alten Bundesgebiet vor allem wegen der Bemühungen um Ausgabeneinsparungen mit schätzungsweise 7 Mrd DM den hohen Stand des Jahres 1993 (9 Mrd DM) etwas unterschritten. Weiter anschwellenden Sozialhilfeanforderungen standen hier Abstriche bei den Sachinvestitionen gegenüber. Das Defizit der ostdeutschen Gemeinden ist eher etwas höher als 1993 (5 Mrd DM) ausgefallen. Zwar sind die Ausgaben vor allem wegen des weiteren Abbaus des überhöhten Personalbestandes nur mäßig gestiegen, doch ist der Zuwachs der Einnahmen wegen rückläufiger Investitionszuweisungen von anderen Haushaltsebenen noch dahinter zurückgeblieben.

### Defizite der öffentlichen Haushalte \*)



\* Gebietskörperschaften und Sozialversicherungen. — 1 Einschl. des im 2. Halbjahr in Ostdeutschland entstandenen Defizits. — 2 Abzüglich der Tilgung von Altschulden.

Deutsche Bundesbank

Neben-  
haushalte

Unter den Nebenhaushalten hat der Fonds „Deutsche Einheit“ besonders stark zum Defizitabbau beigetragen. Seine Deckungslücke verringerte sich um 10 Mrd DM auf 3 Mrd DM, weil die gegenüber dem vorangegangenen Jahr nahezu gleich hohen Zuweisungen an die ostdeutschen Gebietskörperschaften in stärkerem Maße durch Zuweisungen des Bundes und der alten Länder statt durch Kreditaufnahme finanziert wurden. Andererseits hat das zum Jahresbeginn 1994 errichtete Bundeseisenbahnvermögen erstmals mit einem Betrag von 6 Mrd DM zum Gesamtdefizit der Gebietskörperschaften beigetragen.

Verschuldung

Wesentlich stärker als das Defizit hat sich die Nettokreditaufnahme der Gebietskörperschaften vermindert. Sie belief sich 1994 auf 77 Mrd DM nach knapp 160 Mrd DM im vorangegangenen Jahr. Der Rückgang beruht zum Teil darauf, daß der Bund 1993 in gro-

ßem Umfang Kredite „auf Vorrat“ aufgenommen hatte, so daß er sich 1994 erheblich weniger Fremdmittel beschaffen mußte als seinem Defizit entsprach. Der Schuldenstand der Gebietskörperschaften betrug Ende 1994 ungefähr 1 655 Mrd DM oder 50 % des BIP. Die Treuhandanstalt, die zwar dem Unternehmenssektor zugerechnet wurde, deren Schulden aber Anfang 1995 auf den Erblastentilgungsfonds – ein neues Sonder-

vermögen des Bundes – übergegangen sind, nahm 1994 auf den Kreditmärkten 69 Mrd DM auf. Nach Abzug der Tilgung von Alt-schulden belief sich ihre Neuverschuldung auf knapp 40 Mrd DM. Unter Einschluß der auf den Erblastentilgungsfonds übertragenen Verbindlichkeiten erreichte der Schuldenstand der öffentlichen Haushalte Anfang 1995 etwa 1 860 Mrd DM oder 56 % des BIP.

### Haushaltsplanungen für 1995

Die bisher zumeist in Form von Entwürfen vorliegenden Haushaltsplanungen der Gebietskörperschaften wurden in starkem Maße durch die Neuordnung der Finanzbeziehungen und durch die Übernahme der vorher größtenteils bei der Treuhandanstalt liegenden Schulden-Erblast in den Kreis der öffentlichen Haushalte beeinflusst. Infolge dieser Maßnahmen wird 1995 die Finanzentwicklung der Gebietskörperschaften vor allem im Westen und im Osten Deutschlands sehr unterschiedlich verlaufen.

Der Bund wird im Rahmen der Neuordnung belastet durch die Übernahme des Schuldendienstes für den Erblastentilgungsfonds, durch den Verzicht auf sieben Prozentpunkte des Umsatzsteueraufkommens und durch die Zahlung zusätzlicher Ergänzungszuweisungen vor allem an die neuen Länder. Den daraus resultierenden Mehrausgaben beziehungsweise Einnahmenverzicht in Höhe von rund 75 Mrd DM stehen der Wegfall früherer Zahlungen (vor allem von Zuweisungen an den Fonds „Deutsche Einheit“) in Höhe von 32 Mrd DM sowie zusätzliche Steuereinnah-

men von 30 Mrd DM aus der Einführung des Solidaritätszuschlags sowie der Anhebung der Versicherungssteuer gegenüber. Per saldo ergeben sich damit 1995 für den Bund gegenüber 1994 zusätzliche „defizitwirksame“ Belastungen von ungefähr 13 Mrd DM.

Die westdeutschen Länder müssen infolge des Einbeziehens der neuen Länder in den horizontalen Finanzausgleich erhebliche Mittel abtreten; außerdem haben sie einen höheren Anteil am Schuldendienst des Fonds „Deutsche Einheit“ übernommen. Andererseits wurde ihr Umsatzsteueranteil aufgestockt, auch bei ihnen entfallen die bisherigen Finanzausgleichszuweisungen an den Fonds „Deutsche Einheit“, und es entstehen Mehreinnahmen aus der Anhebung der Steuer auf private Vermögen. Wegfallende und neue Bundesergänzungszuweisungen halten sich in etwa die Waage. Letztlich verbleibt eine Haushaltsmehrbelastung gegenüber dem Vorjahr in Höhe von ungefähr 4 Mrd DM. Die finanziellen Folgen der Maßnahmen im Jahre 1995 sind für die einzelnen West-Länder sehr unterschiedlich; sie reichen von Einbußen in Höhe von 2 ½ % des Haushaltsvolumens 1994 bis zu Nettogewinnen von 1 ½ %.<sup>2)</sup>

Die Finanzausstattung der ostdeutschen Länder wird durch die Neugestaltung der Finanzbeziehungen durchgreifend verbessert. Infolge der Einbeziehung in den horizontalen Finanzausgleich und in die Bundesergänzungszuweisungen fließen ihnen Mittel in Höhe von rund 45 Mrd DM zu. Nach Abzug

*... der westdeutschen Länder*

*... der ostdeutschen Länder und Berlins*

<sup>2)</sup> Nicht berücksichtigt wurden in dieser Rechnung die bereits ab 1994 gewährten Bundesergänzungszuweisungen wegen der Haushaltsnotlage im Saarland und in Bremen.

*Strukturelle Änderungen in der Finanzausstattung...*

*... des Bundes*

der wegfallenden Zuweisungen des Fonds „Deutsche Einheit“ verbleiben zusätzliche Einnahmen in Höhe von ungefähr 14 Mrd DM, was rund 13 % ihres 1994 veranschlagten Haushaltsvolumens entspricht. Berlin profitiert zwar ebenfalls in erheblichem Maße von der Einbeziehung in den Länderfinanzausgleich und von den Bundesergänzungszuweisungen; das Land muß aber auf die bisherige Berlin-Hilfe des Bundes verzichten, so daß sich seine Finanzausstattung 1995 per saldo nicht wesentlich verändert.

wurf 1995 ergäbe sich gegenüber dem vorläufigen Ist 1994 ein Anstieg von 2,7 %, gegenüber dem Soll 1994 war ein Zuwachs von knapp 1 % vorgesehen. Wenn sich auch im endgültigen Plan 1995 wohl keine Reduzierung des Defizits gegenüber dem Ist 1994 bewerkstelligen läßt, bewegt sich der Bund jetzt doch auf einem erheblich niedrigeren Niveau der Defizite, als noch Mitte letzten Jahres erwartet worden war, und das Rekorddefizit des Jahres 1993 in Höhe von 67 Mrd DM wird beträchtlich unterschritten werden.

*Bundshaushalt*

Was die Haushaltsplanungen auf den einzelnen Ebenen betrifft, so hatte der Bund wegen der aufgezeigten Mehrbelastungen durch den Finanzausgleich und den Schuldendienst für den Erblastentilgungsfonds in seinem im Juli vergangenen Jahres beschlossenen Haushaltsentwurf nicht mit Fortschritten beim Abbau des Defizits rechnen können; es lag vielmehr mit 69 Mrd DM auf der Höhe des Solls 1994. In dem im Dezember 1994 neu eingebrachten Haushaltsentwurf ist die Deckungslücke zwar vor allem wegen höherer Ansätze für einmalige sonstige Einnahmen um 10 Mrd DM niedriger veranschlagt worden. Gleichwohl übersteigt sie den 1994 tatsächlich realisierten Betrag von 50 Mrd DM.<sup>3</sup> Es ist zu hoffen, daß vor dem Hintergrund der Haushaltsverbesserungen im abgelaufenen Jahr, die allerdings nur zum Teil fortwirken, bei den weiteren Haushaltsberatungen im Parlament eine Reduzierung des im Entwurf enthaltenen Defizits erreicht werden kann. Dies wäre auch angesichts der für 1996 bevorstehenden Einnahmehinfortfälle durch Steuersenkungen anzustreben. Bei einem unveränderten Ausgabenvolumen im Etatent-

Diese gesamtwirtschaftlich positive Entwicklung bedeutet aber nicht, daß der Sparkurs gelockert werden könnte. Denn für die notwendige Senkung der Abgabenlast muß der finanzielle Spielraum noch erwirtschaftet werden; als erster Schritt steht für 1996 vor allem die steuerliche Freistellung des Existenzminimums an. Auch entfallen im kommenden Jahr einmalige sonstige Einnahmen. Weitere Probleme wirft der Wegfall des „Kohlepennings“ Anfang 1996 auf. Schließlich stellen sich Konsolidierungserfordernisse im Hinblick auf die Finanzierung der Ausgaben des Bundeseisenbahnvermögens, das Kredite nur bis Ende 1995 aufnehmen darf.

Auch die Haushaltsplanungen der westdeutschen Länder für 1995 werden durch die vereinigungsbedingten Belastungen beeinflusst. Nach den bisher vorliegenden Etatentwürfen rechnen die Länder mit eher etwas größeren Defiziten als im vergangenen Jahr, in dem ein

*Westdeutsche  
Länder*

---

<sup>3</sup> Ohne Berücksichtigung des überplanmäßigen (das heißt 7 Mrd DM übersteigenden) Bundesbankgewinns, der 1994 11,3 Mrd DM betragen hatte. Ab 1995 fließt ein eventueller überplanmäßiger Bundesbankgewinn dem Erblastentilgungsfonds zu.

Betrag von 26 Mrd DM veranschlagt worden war. Der geplante Ausgabenanstieg gegenüber dem vorjährigen Soll beläuft sich auf gut 5 %, worin jedoch auch die Mehrausgaben im Rahmen des horizontalen Finanzausgleichs enthalten sind. Ohne diese Zahlungen sind die Ausgaben um knapp 3 % höher angesetzt, was insgesamt der Empfehlung des Finanzplanungsrats zur Begrenzung des Ausgabenanstiegs entspricht. Überdurchschnittlich steigen infolge der hohen vorjährigen Neuverschuldung die Zinsausgaben (+ 5 %). Die Zuweisungen an die Gemeinden verharren auf ihrem Vorjahrsniveau. Die Einnahmen wurden um 5 % höher veranschlagt als im vergangenen Jahr, wobei einem kräftigen Zuwachs der Steuereinnahmen ein Rückgang der Zuweisungen des Bundes und der sonstigen Einnahmen gegenübersteht. Insgesamt dürften die Einnahmen noch recht vorsichtig angesetzt sein.

*Ostdeutsche  
Länder*

Ein anderes Bild bieten die bisher vorliegenden Etats der neuen Bundesländer, die eine starke Reduzierung der Defizite vorsehen. Da 1994 die Defizite tatsächlich erheblich geringer als veranschlagt (25 Mrd DM) ausfielen, wobei die Gründe im einzelnen noch nicht bekannt sind, ist freilich ein Vergleich mit den Ansätzen des vergangenen Jahres wenig aufschlußreich. Die Länder im Osten beabsichtigen aber nach dem gegenwärtigen Informationsstand, ihre Ausgaben kaum noch stärker auszudehnen als die im Westen. Auf der Einnahmenseite wird ein Anstieg um ungefähr ein Fünftel erwartet; noch stärker als das ergiebige Steueraufkommen im Gefolge des kräftigen Wirtschaftswachstums im Osten schlägt die Neugestal-

tung des Finanzausgleichs zu Buche. Im Ergebnis dürften in den neuen Ländern 1995 nur noch mäßige Defizite entstehen. Das Land Berlin will sein sehr hohes Defizit (1994 waren gut 8 Mrd DM veranschlagt) etwas verringern.

Für die Haushaltsplanungen der Gemeinden liegen bisher nur Umfrageergebnisse der kommunalen Spitzenverbände vor. Danach erwarten die Gemeinden im alten Bundesgebiet einen geringen Rückgang der Defizite, die 1994 – wie erwähnt – schätzungsweise 7 Mrd DM betragen haben und damit höher als auf Dauer vertretbar waren. Zwar wollen die Gemeinden auch im neuen Jahr den Anstieg ihrer Ausgaben vor allem durch eine weitere Reduzierung der Investitionen begrenzen, und zwar auf etwa 2 ½ %. Doch werden die Kommunen durch eine erhöhte Gewerbesteuerumlage an den Belastungen ihrer Länder aus dem Länderfinanzausgleich beteiligt, so daß ihre Steuereinnahmen insgesamt nur wenig zunehmen. Die ostdeutschen Gemeinden befürchten, daß die Länder sie an der Verbesserung der Einnahmen durch den Finanzausgleich nur relativ wenig teilhaben lassen. Unter diesen Bedingungen würde ihre Finanzlage sehr angespannt bleiben.

*Kommunale  
Haushalte*

Für die Gebietskörperschaften insgesamt zeichnet sich aufgrund der derzeit erkennbaren Tendenzen eine weitere, allerdings nicht sehr starke Verringerung des Defizits ab. Berücksichtigt man zudem, daß 1995 das Defizit der „staatsnahen“ Treuhandanstalt entfällt, könnte das Defizit umfassend gesehen freilich noch etwas mehr zurückgehen als 1994. Die Ausgaben der Gebietskörperschaft-

*Gesamtbild*



ten dürften ohne die zusätzlichen Belastungen aus der Übernahme der Treuhand-Schulden gerechnet nur noch um ungefähr 2 % zunehmen. Unter Einschluß dieser Mehrbelastungen und der – nicht zuletzt wegen der Einführung der gesetzlichen Pflegeversicherung – wiederum stärker steigenden Aufwendungen der Sozialversicherungen werden aber 1995 noch keine ins Gewicht fallenden Fortschritte beim Abbau der Staatsquote gemacht werden können. Der Rückgang des Defizits der Gebietskörperschaften beruht im wesentlichen auf den zum Jahresbeginn in Kraft getretenen steuerlichen Maßnahmen, vor allem der Einführung des Solidaritätszuschlages. Die Steuereinnahmen werden infolgedessen sehr stark – nämlich um 8 ½ % nach der offiziellen Steuerschätzung vom November 1994 – zunehmen. Die Abgabenquote (in der Abgrenzung der VGR) dürfte einen neuen Rekordwert von 44 ½ % des BIP erreichen.

Die finanzpolitischen Kriterien des Maastrichter Vertrages werden voraussichtlich 1995 beide eingehalten: Das Defizit der öffentlichen Haushalte (in VGR-Abgrenzung) dürfte noch etwas mehr als 1994 hinter dem Limit von 3 % des BIP zurückbleiben, und auch der Schuldenstand wird – entgegen früheren Befürchtungen – die 60 %-Marke nicht erreichen, obwohl er absolut gesehen auf rund 2 Billionen DM steigen dürfte. Deutschland befindet sich insofern innerhalb der Europäischen Union zwar in einer vergleichsweise günstigen Position, doch gehen die Konsolidierungserfordernisse beträchtlich über das Einhalten der Obergrenzen von Maastricht hinaus. Im weiteren Verlauf gilt es, sowohl

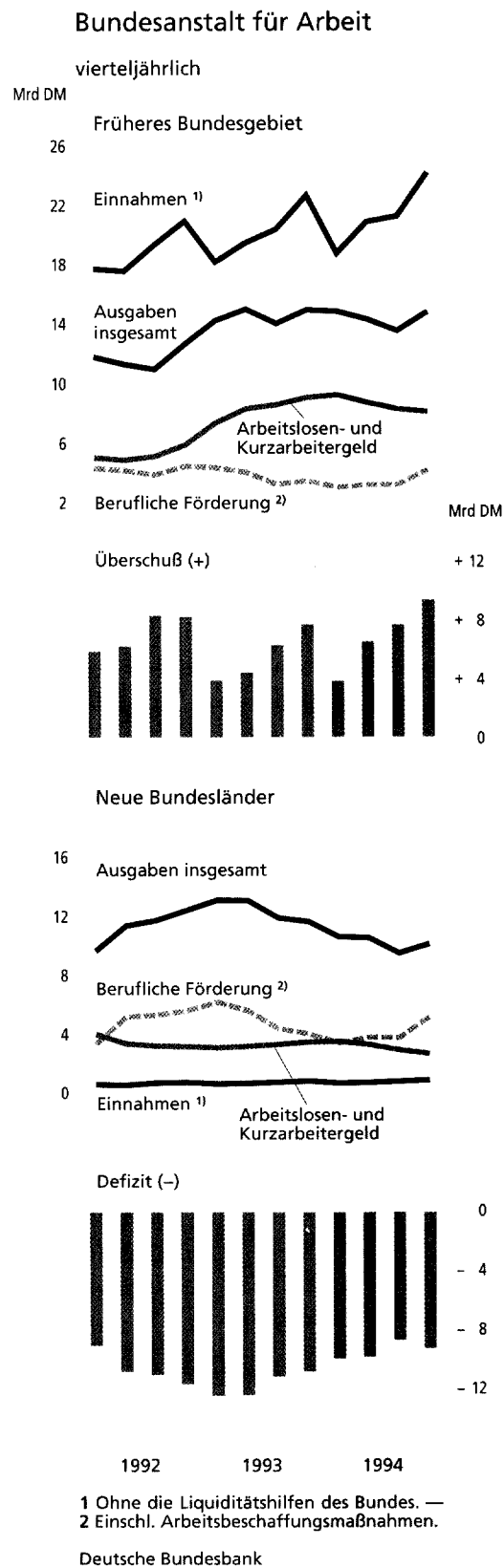
die Defizite nachhaltig weiter zu verringern als auch die Schuldenquote allmählich wieder zurückzuführen. Nach den zur Begrenzung der Defizite seit 1991 ergriffenen einnahmesteigernden Maßnahmen hat außerdem die Abgabenlast ein im Kreis der großen Industrieländer überdurchschnittlich hohes Niveau erreicht; sie muß mittelfristig wieder deutlich reduziert werden. Dies ist eine wichtige Voraussetzung für ein auch längerfristig angemessenes Wirtschaftswachstum. Der Beschränkung der Ausgaben gilt es also absolute Priorität zu geben.

## Sozialversicherungen

---

Die Haushaltslage der Bundesanstalt für Arbeit hat sich im Laufe des vergangenen Jahres infolge der Stabilisierung am Arbeitsmarkt und der Auswirkungen des Spar-, Konsolidierungs- und Wachstumsprogramms erheblich verbessert. Hierzu trugen die Finanzergebnisse sowohl im Westen als auch in den neuen Bundesländern bei. Im vierten Quartal verzeichnete die Bundesanstalt im ganzen Bundesgebiet sogar einen geringfügigen Überschuß (gegenüber einem Defizit von gut 3 Mrd DM vor Jahresfrist), wobei freilich auch saisonbedingt hohe Beitragseinnahmen zu Buche schlugen. Ausschlaggebend für den günstigeren Abschluß war, daß die Ausgaben – wie schon seit Jahresbeginn – zurückgingen; sie waren um 6 % geringer als im vierten Quartal 1993. Bei den großen Blöcken zeigten sich allerdings unterschiedliche Tendenzen. Die Ausgaben für Arbeitslosengeld, die zu Beginn des Jahres noch kräftig gestiegen waren, sanken erstmals, und zwar um fast

*Bundesanstalt  
für Arbeit*



ein Zehntel; in Ostdeutschland verringerten sie sich stärker als im Westen. Auch wurden für Kurzarbeitergeld nur noch wenig Mittel benötigt. Andererseits gingen die seit Mitte 1993 verminderten Aufwendungen für berufliche Fortbildung und Umschulung kaum mehr zurück, und die ebenfalls zeitweilig erheblich eingeschränkten Ausgaben für Arbeitsbeschaffungsmaßnahmen stiegen wieder kräftig.

Im ganzen Jahr 1994 entstand bei der Bundesanstalt für Arbeit ein – vom Bund abgedecktes – Defizit von 10 Mrd DM nach 24 ½ Mrd DM im Jahr zuvor. In den neuen Ländern war – werden alle Ostdeutschland zurechenbaren Beitragseinnahmen einbezogen – ein Fehlbetrag in Höhe von 29 ½ Mrd DM zu verzeichnen (nach 40 Mrd DM im Jahr zuvor), der zum größeren Teil durch den Einnahmenüberschuß im Westen von 19 ½ Mrd DM finanziert wurde. Im ganzen Bundesgebiet stiegen die Einnahmen der Bundesanstalt 1994 gegenüber dem Vorjahr um 5 ½ %; die Ausgaben verringerten sich um fast 9 %.

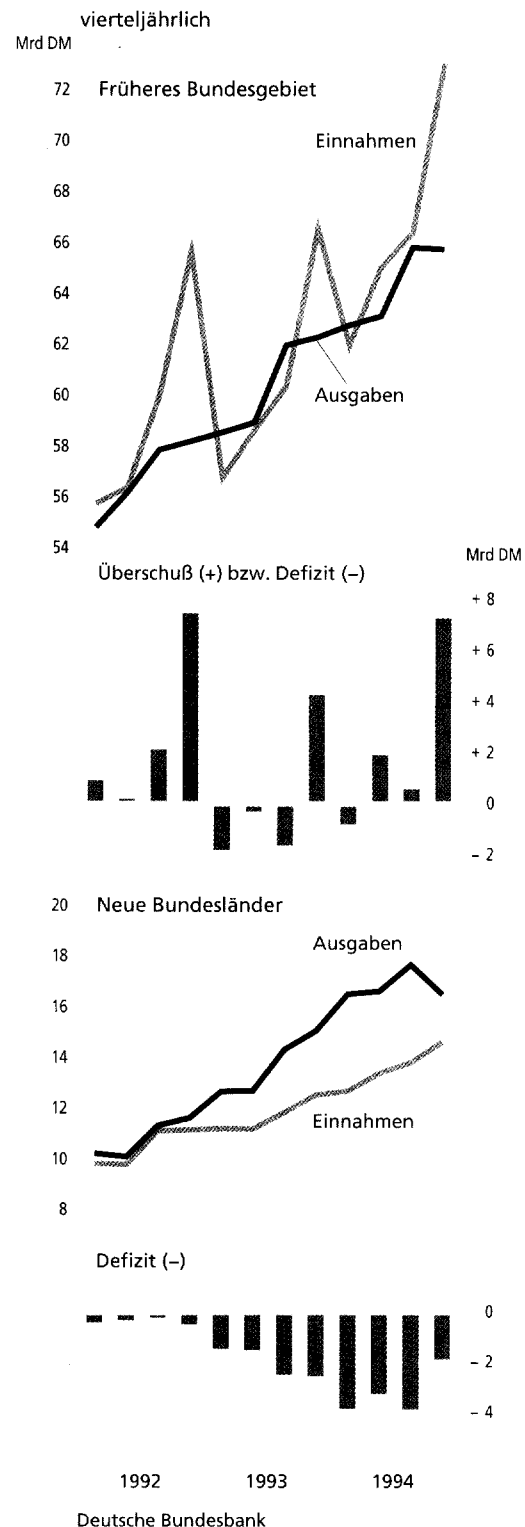
Der Haushalt der Bundesanstalt für 1995 weist eine Lücke von 11 ½ Mrd DM auf. Die Einnahmen erreichen nach dem Plan nur knapp das Niveau des Vorjahres, vor allem weil die Sonderzahlung der Rentenversicherung für Bezieher von Altersübergangsgeld wegfällt. Dagegen liegen die veranschlagten Ausgaben geringfügig über dem Ist des Jahres 1994, das allerdings geringer ausgefallen ist als noch bei Aufstellung des Haushalts 1995 erwartet. Die für Fortbildung und Umschulung vorgesehenen Mittel gehen um 3 ½

Mrd DM und die Mittel für Arbeitsbeschaffungsmaßnahmen um knapp 1 Mrd DM über die 1994 getätigten Ausgaben hinaus. Der Ansatz für Lohnersatzleistungen insgesamt entspricht weitgehend den Ausgaben des Jahres 1994. Entlastend wirkt hier der Konjunkturaufschwung. Auch ist der Anteil der Empfänger von Arbeitslosengeld an der Gesamtzahl der Arbeitslosen rückläufig. Dem steht allerdings gegenüber, daß die Bundesanstalt für Arbeit aufgrund der Neuregelung der Beitragszahlungen auf Lohnersatzleistungen 1995 netto mit etwa 4 Mrd DM zusätzlich belastet wird. Deutlich zurückgehen werden die Ausgaben für Altersübergangsgeld, da die Zahl der Bezieher laufend sinkt. Das von der Bundesregierung angekündigte neue Programm zur Eingliederung von Langzeitarbeitslosen sieht Lohnkostenzuschüsse von insgesamt 3 Mrd DM in den Jahren 1995 bis 1998 vor. Es soll, soweit die Mittel nicht die ansonsten anfallenden Aufwendungen für Arbeitslosengeld und -hilfe ersetzen, durch Einsparungen bei anderen Ansätzen im Haushalt des Bundesarbeitsministers und der Bundesanstalt für Arbeit aufgefangen werden.

Renten-  
versicherung

Die gesetzliche Rentenversicherung der Arbeiter und Angestellten wies im vierten Quartal 1994 einen Überschuß von 5 1/2 Mrd DM auf. Dies beruhte zum Teil auf saisonbedingt hohen Beitragseingängen, doch verbesserte sich das Ergebnis auch im Vorjahrsvergleich um 3 1/2 Mrd DM. Hauptsächlich wegen der zu Jahresbeginn erfolgten Beitragssatzerhöhung von 17,5 % auf 19,2 % der versicherungspflichtigen Einkommen stiegen die Einnahmen im alten Bundesgebiet gegenüber dem vierten Quartal 1993 um 9 1/2 %.

## Rentenversicherung der Arbeiter und der Angestellten



Rentenausgaben im Westen wuchsen um 5 ½ %, weil die Renten zur Jahresmitte um 3 ½ % angehoben worden sind und die Empfängerzahl ständig zunimmt. Der Überschuß im alten Bundesgebiet erreichte gut 7 Mrd DM nach gut 4 Mrd DM vor Jahresfrist.

In Ostdeutschland verzeichnete die Rentenversicherung im vierten Quartal ein Defizit von 2 Mrd DM, das etwas geringer war als vor einem Jahr. Die Rentenausgaben erhöhten sich um 5 ½ %, was im wesentlichen auf die beiden Rentenanpassungen Anfang und Mitte 1994 um jeweils 3 ½ % zurückzuführen ist. Die verfügbare Eckrente in den neuen Bundesländern lag Ende 1994 bei gut 75 % des Wertes in den alten Bundesländern. Mit der jüngsten Anpassung der ostdeutschen Renten zum Jahresanfang 1995 um knapp 3 % sind inzwischen 77 % des westdeutschen Niveaus erreicht.

Im Gesamtjahr 1994 wies die Rentenversicherung im ganzen Bundesgebiet ein Defizit von 4 ½ Mrd DM auf nach 7 ½ Mrd DM im Jahr

zuvor. Zwar wuchsen die Beitragseinnahmen vor allem wegen des höheren Beitragssatzes um 10 ½ %, und die Bundeszuschüsse stiegen sogar um 18 %, doch stand dem auch eine kräftige Zunahme der Ausgaben gegenüber (10 %).

Im Jahre 1995 kommt der Finanzlage der Rentenversicherung zugute, daß durch die Neuregelung der Beitragszahlung auf Lohnersatzleistungen rund 9 Mrd DM zusätzliche Einnahmen zufließen. Vor allem dies hat es ermöglicht, den Beitragssatz zum Jahresbeginn auf 18,6 % zu ermäßigen. Auch werden die Rentenanpassungssätze Mitte 1995 niedriger sein als 1994, worin sich die vorangegangene Abschwächung des Lohnanstiegs niederschlägt. Schließlich sind noch Rücklagen über das gesetzliche Minimum hinaus verfügbar, deren Inanspruchnahme einkalkuliert worden ist. Da im kommenden Jahr nicht mehr auf solche Reserven zurückgegriffen werden kann, wird der Beitragssatz Anfang 1996 wieder ungefähr auf die Höhe von 1994 heraufgesetzt werden müssen.

# Konjunkturlage

## Internationales Umfeld

---

Die wirtschaftliche Lage hat sich 1994 in den westlichen Industriestaaten wesentlich verbessert. Nach den noch teilweise geschätzten Angaben der OECD wuchs die gesamtwirtschaftliche Produktion in diesen Ländern im ganzen um knapp 3 % und damit erheblich stärker, als vor Jahresfrist allgemein erwartet worden war. Dies lag insbesondere daran, daß die Volkswirtschaften in Kontinentaleuropa überraschend schnell den Anschluß an die vor allem von den USA und anderen angelsächsischen Ländern ausgehende Erholung der Weltkonjunktur gefunden haben. Im Verlauf des letzten Jahres hat auch die japanische Wirtschaft die Rezession überwunden. Zu dem insgesamt positiven Bild der weltwirtschaftlichen Situation gehören überdies die erneut beachtlichen Fortschritte bei der Eindämmung des Preisauftriebs. Die Teuerungsrate auf der Verbraucherstufe ist 1994 mit 2 ½ % im Durchschnitt der Industrieländer so niedrig gewesen wie schon seit Anfang der sechziger Jahre nicht mehr. Im laufenden Jahr könnte sich – der jüngsten OECD-Prognose zufolge – das Produktionswachstum in den Industrieländern nochmals leicht beschleunigen; das Preisklima dürfte jedoch vor allem infolge der voraussichtlich wieder höheren Teuerungsrate in den USA nicht mehr ganz so günstig sein wie 1994.

*Industrieländer  
insgesamt*

Das reale Bruttoinlandsprodukt in den USA wuchs im vierten Quartal saisonbereinigt gegenüber den Sommermonaten um 1 % sowie um 4 % im Vergleich zur entsprechenden Vorjahrszeit. Im gesamten Jahr 1994 wurde mit ebenfalls 4 % das wirtschaftliche Wachs-

*USA*

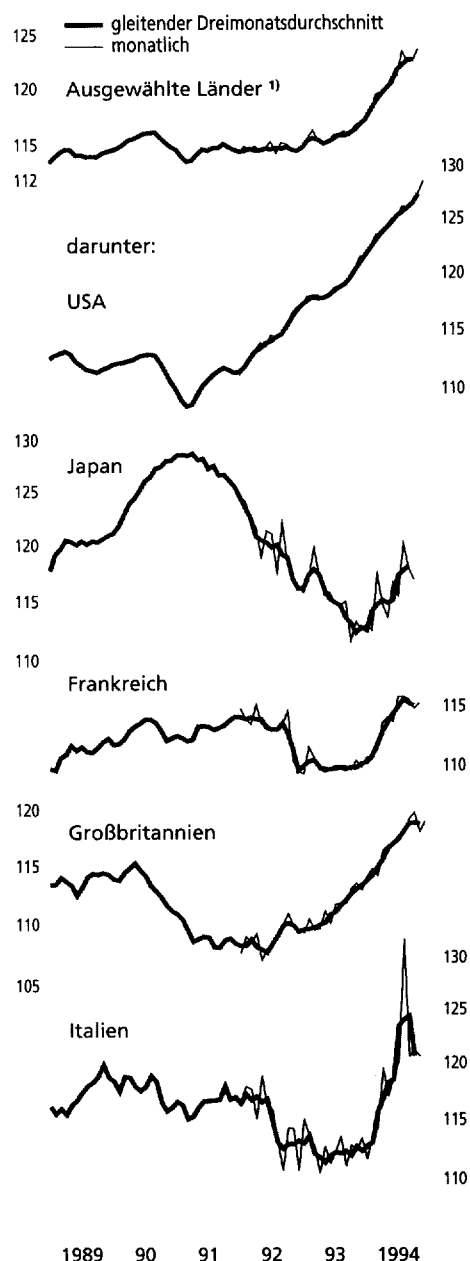
tum im Hochkonjunkturjahr 1988 sogar noch leicht übertroffen. Die Verbraucherpreise sind gleichzeitig zwar mit 2 ½ % gegenüber dem Vorjahr recht moderat gestiegen, auf der vorgelagerten Produzentenstufe zeichnete sich in den letzten Monaten jedoch eine deutliche Verstärkung des Inflationsdrucks ab. Dazu hat zum einen gewiß die anhaltende Verteuerung von Rohstoffen beigetragen. Zum anderen ist die Auslastung der Produktionskapazitäten im Verarbeitenden Gewerbe saisonbereinigt weiter gewachsen und hat im Januar den Höchststand von Anfang 1989 wieder erreicht; von da her eröffnen sich für mehr und mehr Unternehmen Preiserhöhungsspielräume. In einzelnen Landesteilen sind in den vergangenen Monaten auch die Löhne etwas stärker gestiegen als zuvor. Die Beschäftigung wurde bis zuletzt kräftig ausgeweitet, und die Arbeitslosigkeit lag Anfang 1995 mit einer Quote von gut 5 ½ % auf einem im langfristigen Vergleich niedrigen Niveau.

Westeuropa

In den westeuropäischen Partnerländern Deutschlands sind die rezessionsbedingten Produktionsausfälle in der Industrie inzwischen aufgeholt. Zum Herbstbeginn übertraf die Erzeugung im Verarbeitenden Gewerbe den Stand vor Jahresfrist um 6 ½ %. Saisonbereinigt betrachtet, stagnierte sie im Oktober/November 1994 jedoch – bei erheblichen Unterschieden zwischen den einzelnen Ländern – auf dem recht hohen Niveau des dritten Quartals. Dafür dürfte das – wohl nur vorübergehend – geringere Kaufinteresse der Verbraucher in einigen Ländern ausschlaggebend gewesen sein. Gestützt wurde die gesamtwirtschaftliche Nachfrage dagegen in

### Industrieproduktion \*) in ausgewählten Ländern

1985=100, saisonbereinigt, log. Maßstab



\* Einschl. Bergbau und Energie, ohne Bau. — 1 Neben den dargestellten Ländern: Belgien, Dänemark, Griechenland, Irland, Niederlande, Portugal, Spanien, Norwegen, Österreich, Schweden, Schweiz, Kanada; gewogen mit ihrem Anteil an der Bruttowertschöpfung der Industrie dieser Länder im Jahre 1985. — Quelle: Nationale Statistiken.

Deutsche Bundesbank

nahezu allen europäischen Partnerländern von der zunehmenden Investitionsbereitschaft der Unternehmen sowie der nach wie vor lebhaften Ausfuhrstätigkeit. Die Verbraucherpreise in der Europäischen Union (ohne Deutschland) waren im Dezember 1994 knapp 3 % höher als vor Jahresfrist. Der Preisauftrieb hat sich damit im Durchschnitt der Länder zuletzt nicht mehr weiter abgeschwächt (wobei steigenden Inflationsraten etwa in Italien und Großbritannien die noch in anderen Staaten vorherrschenden sinkenden Inflationstrends gegenüberstanden). Die Arbeitslosigkeit in der EU geht, saisonbereinigt betrachtet, seit Mitte 1994 wieder leicht zurück; sie war im Herbst mit knapp 11% aller Erwerbspersonen aber immer noch sehr hoch.

Japan

Die japanische Wirtschaft – lange Zeit Nachzügler im Geleitzug der Weltkonjunktur – befindet sich seit Anfang 1994 ebenfalls im Aufwind. Nach der Mitte vergangenen Jahres gingen mehr und mehr expansive Impulse von der Inlandsnachfrage aus, insbesondere vom Privaten Verbrauch. Das Wachstum der Exporte, das im ersten Halbjahr 1994 mit seinem beachtlichen Tempo einen wichtigen Beitrag zur Überwindung der Rezession leistete, hat sich zum Jahresende hin wieder verlangsamt. Gleichzeitig nahmen die Importe infolge der Aufwertung des Yen einerseits und der Erholung der Konsumkonjunktur andererseits beschleunigt zu, so daß sich der – üblicherweise in US-Dollar ausgewiesene – Handelsbilanzüberschuß dem Werte und dem Volumen nach verringerte. Der stabilisierende Einfluß nachgebender Importpreise auf die Teuerung war in jüngster Zeit

merklich schwächer als zuvor, der Anstieg der Verbraucherpreise blieb mit knapp 1% aber sehr niedrig. Es ist zur Zeit noch nicht absehbar, ob der Konjunkturaufschwung durch das schwere Erdbeben von Mitte Januar, das die zweitwichtigste japanische Industrieregion stark in Mitleidenschaft zog, nachhaltig gestört wurde oder nur vorübergehend ins Stocken geraten ist; mit dem Wiederaufbau dürften die expansiven Kräfte jedoch erneut die Oberhand gewinnen.

## Westdeutschland

---

### Produktion und Arbeitsmarkt

Im Gefolge des Konjunkturaufschwungs, der in Westdeutschland nach dem Jahresbeginn 1994 erheblich an Fahrt gewonnen hat, war das reale Bruttoinlandsprodukt in den ersten drei Vierteljahren um durchschnittlich knapp 1% gewachsen. Gegen Ende des vergangenen Jahres setzte sich der Aufschwung mit unverminderter Stärke fort. Die gesamtwirtschaftliche Produktion stieg im letzten Jahresviertel 1994 saison- und kalenderbereinigt ebenfalls um nahezu 1% gegenüber dem Vorquartal; sie übertraf damit ihren vergleichbaren Vorjahrsstand um reichlich 3 1/2 %, kalendermonatlich um 3 %.

*Reales Bruttoinlandsprodukt*

Im konjunkturellen Zentrum – dem Verarbeitenden Gewerbe – wurde die Erzeugung in den letzten drei Monaten des vergangenen Jahres weiter gesteigert, und zwar nach Ausschaltung saisonaler Schwankungen gegenüber dem Sommerquartal um 1 1/2 % und damit ebenso kräftig wie zuvor. Im Vergleich

*Produktion des Verarbeitenden Gewerbes*

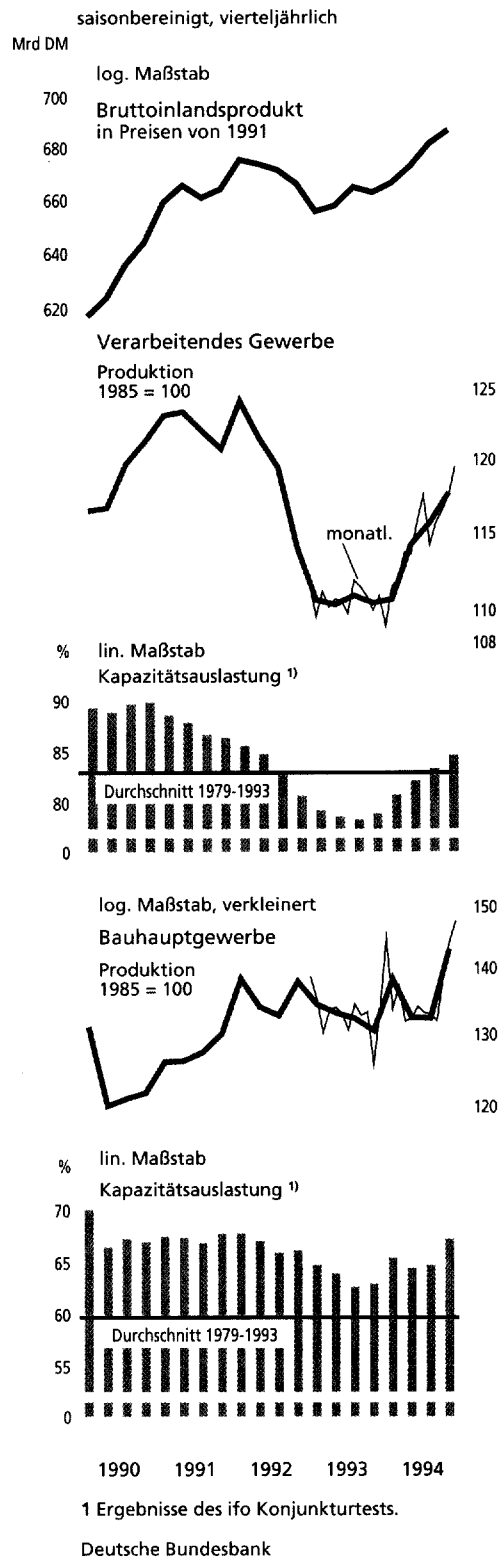
zum vierten Quartal 1993 bedeutete dies eine Zunahme um reichlich 6%. Im Zusammenhang mit der Produktionsausweitung wurden die betrieblichen Kapazitäten, wie der ifo Konjunkturtest zeigt, noch mehr als zuvor genutzt. Im Dezember 1994 erreichte die Auslastung saisonbereinigt einen Stand, der deutlich den längerfristigen Durchschnitt übertraf. Dies gilt für den Vorproduktbereich, während bei den Investitionsgüter- und den Konsumgüterherstellern die Inanspruchnahme der Produktivkräfte noch etwas hinter dem mehrjährigen Mittel zurückblieb. Auch die Bautätigkeit war gegen Ende des vorigen Jahres außerordentlich rege. Nach Ausschaltung der an mehrjährigen Durchschnitten gemessenen üblichen Saisoneinflüsse gingen die Bauleistungen beträchtlich über den Stand der Sommermonate hinaus; im Bauhauptgewerbe überschritt die Produktion ihr vergleichbares Vorjahrsergebnis um 9 1/2%. Freilich dürfte die Bautätigkeit wegen der milden Witterung deutlich von dem traditionellen Saisonmuster abgewichen sein; im November und Dezember wurde sie, wie die sehr geringe Zahl der Ausfalltagwerke ausweist, wesentlich weniger als sonst in diesen Monaten beeinträchtigt. Überdies hat wohl das Auslaufen des begrenzten Schuldzinsenabzugs für selbstgenutzte Ein- und Zweifamilienhäuser sowie Eigentumswohnungen zum Jahresende 1994 in der Bauwirtschaft zu verstärkten Aktivitäten beigetragen.

Bauproduktion

Wertschöpfung  
im Dienstleistungssektor

Nicht zuletzt unter dem Einfluß der anhaltenden Expansion in der Industrie ist im vierten Quartal vorigen Jahres – den wenigen verfügbaren Informationen zufolge – die Wertschöpfung in großen Teilen des Dienstlei-

## Produktion in Westdeutschland





stungsbereichs weiter gestiegen. Lediglich im Handel war sie niedriger als zuvor. Der durch die wieder schwächere Verbrauchskonjunktur bedingte Rückgang im Einzelhandel wurde nur zum Teil von der fortgesetzten Zunahme der Wertschöpfung im Großhandel ausgeglichen, die insbesondere aus dem wachsenden Export- und Importgeschäft resultierte.

*Arbeitsmarkt*

Auf dem Arbeitsmarkt hat der kräftige Konjunkturaufschwung dazu geführt, daß inzwischen der Beschäftigungsabbau zum Stillstand gekommen ist und die Arbeitslosigkeit von ihrem Höhepunkt aus leicht abgenommen hat. Mit der anhaltenden Belebung wird vermutlich die Zahl der Arbeitslosen deutlich zurückgehen. Doch dürfte gleichwohl ein hoher Sockel an Arbeitslosigkeit bleiben, der überwiegend auf strukturelle Ursachen zurückzuführen ist. Etwaige expansive finanz- oder geldpolitische Maßnahmen können die Arbeitsmarktprobleme daher nicht lösen. Vielmehr sind in erster Linie die Sozialpartner gefordert, nicht zuletzt durch maßvolle Lohnabschlüsse, daneben aber auch der Gesetzgeber, durch entsprechende Gestaltung der Rahmenbedingungen, mehr Beschäftigung rentabel zu machen.

*Beschäftigung*

Die Zahl der in Westdeutschland Erwerbstätigen war im Dezember 1994 saisonbereinigt praktisch ebenso hoch wie in den vier Monaten zuvor, womit sie freilich um 175 000 oder 1/2 % hinter dem Vorjahrsergebnis zurückblieb. Im Verarbeitenden Gewerbe hielt der Abbau des Personalbestandes auch gegen Ende des vergangenen Jahres an; bis November ist die Beschäftigung um 315 000 oder knapp 5 % unter das vergleich-

**Daten zur Arbeitsmarktlage**

| Zeit        | Anzahl in 1 000, saisonbereinigt Westdeutschland |                   |                |                 |
|-------------|--|-------------------|----------------|-----------------|
|             | Erwerbstätige im Inland 1) p)                    | Offene Stellen 2) | Arbeitslose 2) | Kurzarbeiter 3) |
| 1992 2. Vj. | 29 500   | 335               | 1 762          | 241             |
| 3. Vj.      | 29 455   | 319               | 1 837          | 164             |
| 4. Vj.      | 29 344   | 298               | 1 940          | 485             |
| 1993 1. Vj. | 29 187   | 264               | 2 084          | 987             |
| 2. Vj.      | 29 062   | 252               | 2 209          | 959             |
| 3. Vj.      | 28 929   | 239               | 2 334          | 504             |
| 4. Vj.      | 28 797   | 218               | 2 465          | 617             |
| 1994 1. Vj. | 28 699   | 230               | 2 533          | 501             |
| 2. Vj.      | 28 639   | 229               | 2 579          | 320             |
| 3. Vj.      | 28 606   | 230               | 2 571          | 141             |
| 4. Vj.      | 28 599   | 247               | 2 542          | 140             |
| 1994 April  | 28 650   | 231               | 2 579          | 368             |
| Mai         | 28 637   | 226               | 2 586          | 326             |
| Juni        | 28 631   | 225               | 2 582          | 267             |
| Juli        | 28 619   | 228               | 2 567          | 154             |
| Aug.        | 28 606   | 232               | 2 572          | 121             |
| Sept.       | 28 594   | 238               | 2 568          | 148             |
| Okt.        | 28 605   | 244               | 2 544          | 153             |
| Nov.        | 28 600   | 250               | 2 533          | 150             |
| Dez.        | 28 592   | 256               | 2 533          | 117             |
| 1995 Jan.   | ...  | 267               | 2 530          | 138             |

1 Monatsdurchschnitt. — 2 Vierteljahre: Durchschnitte; Monate: Endstände. — 3 Stand zur Monatsmitte; nicht saisonbereinigt.

Deutsche Bundesbank

bare Vorjahrsniveau gesunken. Dieser Rückgang wurde im Verlauf der letzten Monate durch eine Ausweitung der Mitarbeiterzahl in anderen Teilen der Wirtschaft, so unter anderem in der Bauwirtschaft, ausgeglichen. Auch die kontinuierliche Zunahme des Bestandes bei der Arbeitsverwaltung registrierter offener Stellen seit der Jahresmitte 1994 signalisiert eine Besserung der Beschäftigungsperspektiven. Im Januar 1995 waren den Arbeitsämtern rund 35 000 mehr unbesetzte Arbeitsplätze als ein Jahr zuvor gemeldet.

Nach dem Jahreswechsel hat sich der Rückgang der Arbeitslosigkeit zunächst nicht fortgesetzt; gleichwohl war die Zahl der Arbeitslosen Ende Januar saisonbereinigt mit 2,53 Millionen um 55 000 niedriger als im Mai

*Arbeitslosigkeit*

1994, in dem sie ihren Höhepunkt erreicht hatte. Am deutlichsten schlug sich der kräftige Konjunkturaufschwung im Abbau der Kurzarbeit nieder, die im Januar mit 140 000 betroffenen Arbeitnehmern (gegenüber 515 000 ein Jahr zuvor) nur noch von relativ geringer Bedeutung war.

### Nachfragetendenzen

Auch gegen Ende vergangenen Jahres war die Exportnachfrage eine der wesentlichen Antriebskräfte des Aufschwungs in Westdeutschland. Die Auslandsbestellungen beim Verarbeitenden Gewerbe sind im letzten Jahresviertel 1994 saisonbereinigt gegenüber dem dritten Quartal um 5 ½ % gestiegen; im Vergleich zum entsprechenden Vorjahrsquartal waren sie damit dem Wert nach um 17 % und dem Volumen nach um 15 ½ % höher. Die anhaltende Expansion des Auslandsgeschäfts ist sicherlich zu einem erheblichen Teil eine Folge des inzwischen weltweiten Aufschwungs, insbesondere der immer deutlicheren konjunkturellen Erholung in den europäischen Partnerländern. Dahinter stehen aber auch erhebliche Anstrengungen der Exportwirtschaft zur Verbesserung der Wettbewerbsfähigkeit, nicht zuletzt das erfolgreiche Bemühen um Kostenabbau. Die Zunahme der Exporte und verbesserte Gewinnaussichten strahlten auf die Inlandsnachfrage aus. Insbesondere die Investitionsbereitschaft wurde wieder lebhafter – eine Entwicklung, der nach aller Erfahrung ein sich selbst verstärkendes Element innewohnt. Wie die wachsende Nachfrage nach Grundstoffen und Produktionsgütern zeigt, ist im Vorproduktbereich bereits eine außerordentlich kräftige

*Höhere Auslandsorders an die Industrie ...*

*... beleben Inlandsnachfrage*

Aufwärtsbewegung in Gang gekommen. Insgesamt verbuchten die Industrieunternehmen im letzten Jahresviertel 1994 saisonbereinigt um 3 ½ % höhere Aufträge als noch im Sommer. Im Vergleich zum vierten Quartal 1993 bedeutete dies eine Zunahme um nominal 12 ½ % und um real 11 ½ %. Die Nachfrageexpansion war in den letzten Monaten kräftiger als die Ausweitung der Produktion, so daß sich die Reichweite der Auftragsbestände im Verarbeitenden Gewerbe dem ifo Konjunkturtest zufolge – allerdings von einem niedrigen Niveau aus – vergrößert hat. Innerhalb kurzer Zeit ist somit die Industrie vom konjunkturellen Schwächezentrum zum konjunkturellen Antriebsfaktor geworden, was durchaus den Erfahrungen aus früheren Anfangsphasen eines Aufschwungs entspricht.

*Bestellungen beim Verarbeitenden Gewerbe*

Verbrauch, Einkommen und Ersparnis der privaten Haushalte.

Nach einem Zwischenhoch in den Sommermonaten hat sich die Verbrauchskonjunktur gegen Ende vergangenen Jahres wieder abgeschwächt. Am stärksten war davon der Einzelhandel betroffen. In den Monaten Oktober bis Dezember blieben seine Umsätze saisonbereinigt um 1% hinter dem relativ günstigen Ergebnis des dritten Quartals zurück. Ausschlaggebend dafür war in erster Linie das zum Teil offenbar auch witterungsbedingt geringe Kaufinteresse für Textilien, Bekleidung, Schuhe und Lederwaren. Für die Anschaffung von Personenkraftwagen wurde dagegen im letzten Vierteljahr weit mehr ausgegeben als zuvor. Allein die Neuzulassungen für Private sind saisonbereinigt um rund 4 % gestiegen. Weiterhin lebhaft gefragt waren

*Privater Verbrauch*

## Bruttoinlandsprodukt (BIP), Bruttonsozialprodukt (BSP) und seine Verwendung

Saison- und kalenderbereinigt \*) Westdeutschland

| Zeit                              | BIP   | BSP   | Inländ.<br>Verwen-<br>dung | Darunter:             |                   |        | Außen-<br>beitrag 1) | Ausfuhr | Einfuhr |
|-----------------------------------|-------|-------|----------------------------|-----------------------|-------------------|--------|----------------------|---------|---------|
|                                   |       |       |                            | Privater<br>Verbrauch | Aus-<br>rüstungen | Bauten |                      |         |         |
| in Preisen von 1991, Mrd DM       |       |       |                            |                       |                   |        |                      |         |         |
| 1994 1. Vj.                       | 667,1 | 661,0 | 621,4                      | 374,4                 | 50,1              | 80,7   | 39,6                 | 258,6   | 219,0   |
| 2. Vj.                            | 673,6 | 670,7 | 626,9                      | 370,7                 | 50,3              | 79,6   | 43,9                 | 268,5   | 224,6   |
| 3. Vj.                            | 682,3 | 673,9 | 636,7                      | 376,2                 | 51,9              | 79,6   | 37,3                 | 266,3   | 229,1   |
| 4. Vj.                            | 687,5 | 678,0 | 637,4                      | 372,6                 | 52,7              | 82,3   | 40,6                 | 278,0   | 237,4   |
| Veränderung gegen Vorquartal in % |       |       |                            |                       |                   |        |                      |         |         |
| 1994 1. Vj.                       | 0,5   | 1,0   | 1,0                        | 0,5                   | 1,5               | 6,0    | .                    | 1,0     | 1,5     |
| 2. Vj.                            | 1,0   | 1,5   | 1,0                        | - 1,0                 | 0,5               | - 1,5  | .                    | 4,0     | 2,5     |
| 3. Vj.                            | 1,5   | 0,5   | 1,5                        | 1,5                   | 3,0               | 0,0    | .                    | - 1,0   | 2,0     |
| 4. Vj.                            | 1,0   | 0,5   | 0,0                        | - 1,0                 | 1,5               | 3,5    | .                    | 4,5     | 3,5     |
| in jeweiligen Preisen, Mrd DM     |       |       |                            |                       |                   |        |                      |         |         |
| 1994 1. Vj.                       | 729,5 | 722,8 | 672,6                      | 408,6                 | 51,3              | 89,3   | 50,2                 | 266,4   | 216,1   |
| 2. Vj.                            | 740,0 | 736,9 | 681,1                      | 406,7                 | 51,6              | 88,0   | 55,8                 | 276,4   | 220,6   |
| 3. Vj.                            | 750,7 | 741,5 | 692,3                      | 415,0                 | 52,7              | 88,7   | 49,2                 | 275,8   | 226,7   |
| 4. Vj.                            | 760,5 | 749,3 | 697,8                      | 412,6                 | 53,8              | 92,5   | 51,6                 | 289,9   | 238,4   |
| Veränderung gegen Vorquartal in % |       |       |                            |                       |                   |        |                      |         |         |
| 1994 1. Vj.                       | 1,5   | 1,5   | 1,5                        | 1,0                   | 1,0               | 6,5    | .                    | 1,5     | 1,5     |
| 2. Vj.                            | 1,5   | 2,0   | 1,5                        | - 0,5                 | 0,5               | - 1,5  | .                    | 4,0     | 2,0     |
| 3. Vj.                            | 1,5   | 0,5   | 1,5                        | 2,0                   | 2,0               | 1,0    | .                    | - 0,0   | 3,0     |
| 4. Vj.                            | 1,5   | 1,0   | 1,0                        | - 0,5                 | 2,0               | 4,5    | .                    | 5,0     | 5,0     |

\* Vorläufige Ergebnisse, 4. Vj. 1994: eigene Berechnung, teilweise geschätzt. — 1 Ausfuhr  $\div$  Einfuhr; jeweils BSP-Konzept.

Deutsche Bundesbank

auch Dienstleistungen. Insbesondere die Budgets für Urlaubsreisen ins Ausland wurden kräftig aufgestockt; die entsprechenden Aufwendungen (die freilich die Ausgaben ostdeutscher Touristen mit einschließen) haben vom dritten zum vierten Quartal saisonbereinigt um 8 % zugenommen. Insgesamt war der Private Verbrauch im letzten Vierteljahr 1994 saisonbereinigt nominal um ½ % und real um 1 % niedriger als in den Sommermonaten. Sein entsprechendes Vorjahrsresultat hat er dem Wert nach um 2 % übertraffen, dem Volumen nach aber nicht ganz erreicht (- ½ %).

zungen der Jahressonderzahlungen in Kraft. Im öffentlichen Dienst wurde das sogenannte Weihnachtsgeld auf dem Vorjahrsniveau „eingefroren“; es nahm nicht – wie sonst üblich – an der Tarifierhöhung teil. In anderen Bereichen war ein Teil der Jahressonderzahlungen zur Verstetigung des Einkommens auf die Vormonate vorgezogen worden. Demgegenüber sind die Verdienste im Baugewerbe kräftig gestiegen; dies hing zum einen mit der günstigen Witterung und der infolgedessen recht geringen Zahl von Ausfalltagen, zum andern aber auch mit den verstärkten Wohnungsbauaktivitäten zusammen, die wohl Überstundenarbeit erforderten. Insgesamt war die Bruttolohn- und -gehaltssumme im vierten Quartal 1994 saisonbereinigt um ½ % höher als im Vorquartal. Netto, also nach Abzug der Lohnsteuer sowie der Arbeit-

Verfügbares  
Einkommen

Die Einkommensentwicklung unterlag in den letzten Monaten sehr unterschiedlichen Einflüssen. So traten in der Metall- und in der Stahlindustrie tarifvertraglich vereinbarte Kür-

nehmerbeiträge zur Sozialversicherung, sind die nominalen Arbeitseinkommen hingegen vom dritten zum vierten Quartal um 1/2 % zurückgegangen. Damit blieb die Nettolohn- und -gehaltssumme, die rund die Hälfte des Verfügbaren Einkommens ausmacht, um 1 % hinter ihrem Vorjahrsniveau zurück. Aus öffentlichen Kassen erhielten die privaten Haushalte etwas geringere Zahlungen als in den Sommermonaten. Unter Einschluß der übrigen Einkommen, die außer den Vermögenseinkünften noch die Privatentnahmen der Selbständigen umfassen, war das Verfügbare Einkommen der privaten Haushalte im vierten Quartal 1994 saisonbereinigt ebenso hoch wie im Vorquartal; es übertraf damit den entsprechenden Vorjahrsstand um 1 1/2 %. Aus diesem Einkommen wurde etwas mehr als in den Sommermonaten gespart. Saisonbereinigt betrachtet, hat die private Sparquote vom dritten zum letzten Vierteljahr 1994 leicht auf 12 1/2 % zugenommen; ihr vergleichbares Vorjahrsergebnis unterschritt sie freilich um einen halben Prozentpunkt.

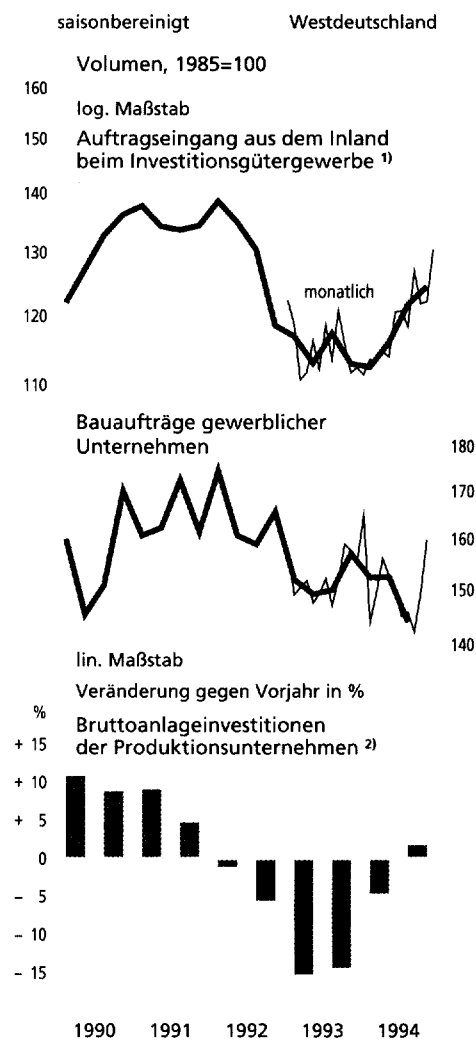
Ersparnis

#### Investitionsgüternachfrage der Unternehmen

Bereits seit den Frühjahrsmonaten 1994 nehmen die Inlandsbestellungen bei den westdeutschen Investitionsgüterherstellern (ohne Fahrzeugbau) zu. Dies ist als ein Indiz dafür zu werten, daß die Investitionsbereitschaft der Unternehmen mehr und mehr wächst. Die Aufwärtsentwicklung setzte sich gegen Ende des vergangenen Jahres fort. Im letzten Vierteljahr 1994 sind die Inlandsorders von Ausrüstungsgütern saisonbereinigt gegenüber dem dritten Vierteljahr um 3 % und gegenüber dem vergleichbaren Vorjahrszeit-

Nachfrage nach  
Ausrüstungs-  
gütern

### Investitionsgüternachfrage



1 Ohne Fahrzeugbau. — 2 Ohne Wohnungswirtschaft und finanzielle Institutionen.

Deutsche Bundesbank

raum um 10 1/2 % (real: 10 %) gestiegen. Die höhere Investitionsbereitschaft hat sich inzwischen auch in einer verstärkten Investitionstätigkeit niedergeschlagen. So waren die realen Ausrüstungsinvestitionen, der konjunkturreagibelste Teil der Anlageinvestitionen, im vierten Quartal 1994 saison- und kalenderbereinigt um 1 1/2 % höher als in den Sommermonaten und damit rund 6 1/2 % höher als ein Jahr zuvor.

Die Voraussetzungen für eine wieder größere Investitionsbereitschaft haben sich im Verlauf des vergangenen Jahres deutlich zum Positiven hin gewandelt: Ertragslage und Ertragsperspektiven haben sich wesentlich gebessert, und zwar sowohl von der Kosten- als auch von der Erlös- und Absatzseite her. Überdies werden in einigen Bereichen insbesondere des Verarbeitenden Gewerbes die Produktionsreserven zusehends geringer. Von da her gewinnen wohl Erweiterungsinvestitionen und damit üblicherweise Baumaßnahmen allmählich an Bedeutung. Im Oktober/November 1994 sind die gewerblichen Bauaufträge, die zuvor spürbar gesunken waren, erstmals wieder gestiegen. Sie übertrafen den durchschnittlichen Stand im dritten Vierteljahr saisonbereinigt um 7 1/2 %; für diese kräftige Zunahme (die freilich im Vorjahresvergleich einen Rückgang um nominal gut 1% und real um 2 1/2 % bedeutet) spielten zum Teil wohl die im Zusammenhang mit der Bauproduktion geschilderten Witterungseinflüsse eine Rolle. Gleichwohl könnte dies eine Wende zu mehr gewerblichen Bauinvestitionen und damit auch zu einer verstärkten Erweiterung des bestehenden Produktionsapparates anzeigen.

*Orders für  
gewerbliche  
Bauten*

#### Baunachfrage

Auf den ersten Blick scheint die Baukonjunktur gegen Ende vorigen Jahres neuen Schwung gewonnen zu haben. Neben der bereits erwähnten beträchtlichen Produktionsausweitung expandierten auch die Bauaufträge im ganzen im Oktober/November sehr kräftig (saisonbereinigt +5 1/2 % gegenüber dem Durchschnitt des Vorquartals); no-

*Bestellungen  
beim Bau-  
hauptgewerbe  
insgesamt*

nominal und real bewegte sich die Gesamtnachfrage nach Bauleistungen damit um das vergleichbare Vorjahrsniveau.

Bei näherer Betrachtung deuten die jüngsten Indikatoren dennoch für 1995 auf eine etwas ruhigere Baukonjunktur als im abgelaufenen Jahr hin, in dem die gesamten Bauinvestitionen dem Wert nach um 6% und dem Volumen nach um 4 1/2% gestiegen waren. Das starke Nachfragewachstum im Oktober/November dürfte durch die milde Witterung überzeichnet sein. Für eine gewisse Beruhigung der Baunachfrage spricht vor allem die Entwicklung im Wohnungsbau, in dem die Orders zwar auf einem hohen Niveau blieben, die Spitzenwerte der ersten Jahreshälfte aber nicht mehr erreichten. Damit hat die Antriebskraft der Wohnungsbauaufträge, die bis weit in das Jahr 1994 hinein der Wachstumsträger in der Bauwirtschaft gewesen waren, deutlich nachgelassen. Den Angaben für die Baugenehmigungen zufolge ist vor allem die Nachfrage im Ein- und Zweifamilienhausbau schwächer geworden, was wohl insbesondere mit dem Auslaufen des begrenzten Schuldzinsenabzugs, zum Teil aber möglicherweise auch mit den inzwischen wesentlich höheren Hypothekenzinsen zusammenhängt. Die Zahl der Genehmigungen im Geschößwohnungsbau hat demgegenüber bis gegen Ende vorigen Jahres zugenommen.

*Wohnungsbau-  
aufträge*

#### Preise

In den letzten Wochen haben auf den internationalen Märkten die Dollarnotierungen für Nahrungs- und Genußmittel sowie für Ener-

*Rohstoffpreise*

gierohstoffe, deren Preise gegen Ende des Jahres 1994 zeitweise gesunken waren, wieder angezogen. Aber auch Industrierohstoffe haben sich weiter verteuert. Insgesamt lag der HWWA-Index der Rohstoffpreise im Januar um 23 1/2 % über seinem vergleichbaren Vorjahrsstand. Die Aufwertung der D-Mark gegenüber dem US-Dollar konnte diesen Kostenschub für die deutschen Unternehmen lediglich mildern; in D-Mark gerechnet, waren Rohstoffe im Januar um 8 1/2 % teurer als vor Jahresfrist. Vor allem aufgrund der anziehenden Rohstoffpreise ist das Importpreisniveau in den Herbstmonaten saisonbereinigt erheblich gestiegen, es war im Dezember 1994 um 2,9 % höher als ein Jahr zuvor. Auch auf der industriellen Erzeugerstufe sind die Preise in jüngster Zeit nach oben in Bewegung geraten. Dafür spielen nicht zuletzt die höheren Rohstoffnotierungen eine Rolle, doch hat auch die stärkere Nachfrage Preis-erhöhungsspielräume eröffnet. Der Kostenbelastung durch steigende Rohstoff- und Vorproduktpreise haben rückläufige Lohnstückkosten gegenübergestanden, was den Druck zu Preisanhebungen in Grenzen gehalten haben dürfte. Ende 1994 waren westdeutsche Industrierzeugnisse (im Inlandsabsatz) um 1,6 % teurer als zwölf Monate zuvor. Auch Bauleistungen sind weiter im Preis gestiegen. Im November übertraf der gesamtwirtschaftliche Baupreisindex seinen Vorjahrsstand um knapp 2 %.

Einfuhrpreise

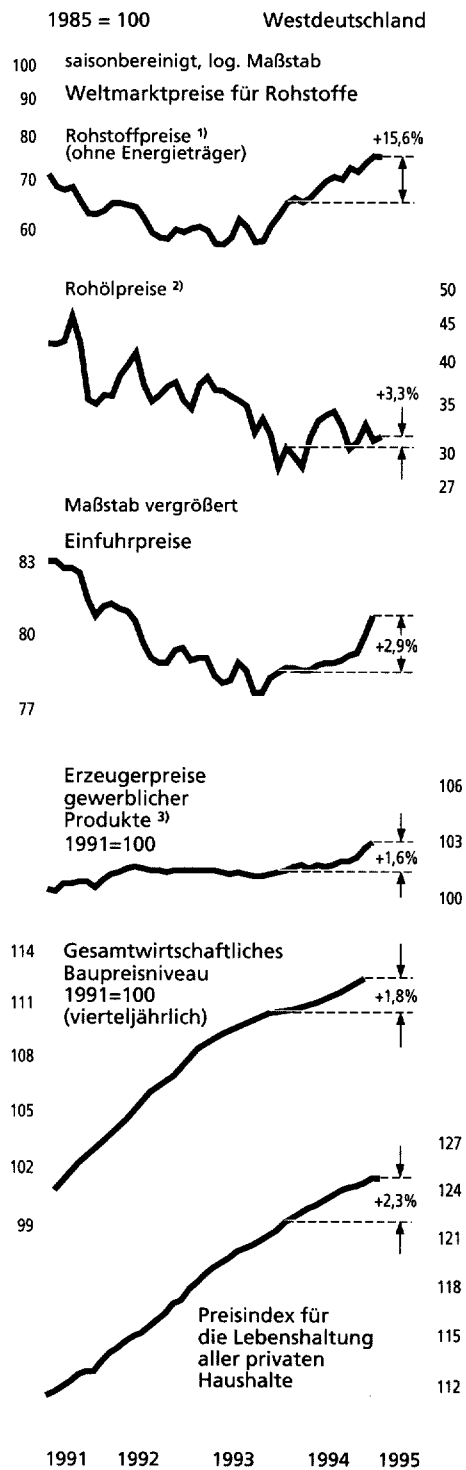
Gewerbliche Erzeugerpreise

Baupreise

Verbraucherpreise

Auf der Verbraucherstufe dagegen ist die Preisniveaustabilisierung in jüngster Zeit einen weiteren Schritt vorangekommen. Die Vorjahrsrate ist von 2,7 % im Dezember 1994 auf 2,3 % im Januar 1995 gesunken. Dieser

## Zur Preisentwicklung



1 HWWA-Index der Rohstoffpreise; DM-Basis. — 2 Nicht saisonbereinigt. — 3 Inlandsabsatz.

Deutsche Bundesbank

Rückgang lag vor allem daran, daß die zu Beginn vorigen Jahres in Kraft getretenen Anhebungen indirekter Abgaben die Preissteigerungsrate gegenüber dem Vorjahr nun nicht mehr beeinflussen. Saisonbereinigt betrachtet, hat sich der Verbraucherpreisindex im Januar gegenüber dem Vormonat nicht erhöht; in den zurückliegenden drei beziehungsweise sechs Monaten ist er mit einer Jahresrate von 1¾ % gestiegen. Dieser Fortschritt auf dem Weg zu mehr Preisstabilität ist vor allem darauf zurückzuführen, daß sich in jüngster Zeit die Teuerung bei den gewerblichen Waren in engen Grenzen hielt; Mineralölprodukte sind entgegen der Saisontendenz sogar billiger geworden.

## Ostdeutschland

### Nachfrage und Produktion

*Verstärktes  
Wirtschafts-  
wachstum*

Die Wachstumskräfte in der ostdeutschen Wirtschaft haben sich 1994 erheblich verstärkt. Das reale Bruttoinlandsprodukt ist um fast 9 % und damit noch kräftiger als in den beiden Jahren zuvor gestiegen. Das hohe wirtschaftliche Wachstum wurde zuletzt dadurch ermöglicht, daß der Aufbau eines modernen Kapitalstocks in den neuen Bundesländern einen weiteren großen Schritt vorangekommen ist. Die realen Bruttoanlageinvestitionen, die schon seit 1991 sprunghaft steigen, haben 1994 nochmals um 15 ½ % zugenommen. Im vergangenen Jahr dürfte ein größerer Teil der Investitionsgüter in den neuen Bundesländern selbst erstellt worden sein und dort zur Produktionserhöhung beigetragen haben.

### Auftragseingang und Produktion in Ostdeutschland

% gegen Vorjahr

| Position                      | 1994   |        |        |               |
|-------------------------------|--------|--------|--------|---------------|
|                               | 2. Hj. | 1. Hj. | 3. Vj. | Okt./<br>Nov. |
| <b>Verarbeitendes Gewerbe</b> |        |        |        |               |
| Auftragseingang<br>insgesamt  | + 20,5 | + 17,0 | + 19,6 | + 21,8        |
| Inland                        | + 24,1 | + 25,7 | + 24,5 | + 26,7        |
| Ausland                       | + 5,7  | - 19,0 | - 4,4  | + 0,6         |
| Produktion 1)                 | + 13,7 | + 23,6 | + 17,4 | + 21,1        |
| <b>Bauhauptgewerbe</b>        |        |        |        |               |
| Auftragseingang<br>insgesamt  | + 31,3 | + 33,4 | + 21,6 | + 15,8        |
| gewerblicher Bau              | + 19,9 | + 19,9 | + 9,7  | + 13,1        |
| öffentlicher Bau              | + 21,7 | + 23,8 | + 18,8 | + 2,9         |
| Wohnungsbau                   | + 91,8 | + 83,1 | + 53,6 | + 39,3        |
| Produktion 1)                 | + 21,8 | + 16,4 | + 11,1 | 2) + 29,3     |

1 Arbeitstäglich bereinigt.— 2 Ab Oktober 1994 beeinflusst durch Anpassung an die Ergebnisse der Totalerhebung 1994.

Deutsche Bundesbank

Die Beschleunigung des wirtschaftlichen Wachstums ist in erster Linie auf die Entwicklung im Verarbeitenden Gewerbe, dem Bereich mit den größten Anpassungserfordernissen nach der Wende, zurückzuführen. Hier haben 1994 nicht nur die bereits im Jahr zuvor expandierenden Zweige ihre Produktion forciert ausgeweitet, sondern weitere Branchen – so etwa die Chemische Industrie und das Textilgewerbe – erreichten die Wachstumszone. Die Erfolge der ostdeutschen Industrie beruhen nicht allein, wie noch 1993, auf steigendem Inlandsabsatz; mehr und mehr gelingt es den Unternehmen auch, auf den Exportmärkten Fuß zu fassen. In den ersten elf Monaten vorigen Jahres waren die Umsätze des Verarbeitenden Gewerbes insgesamt um 19 % höher als im entsprechenden Vorjahrsabschnitt, die Inlands-

*Verarbeitendes  
Gewerbe*

umsätze um 20 ½ %. Gleichzeitig ist das Exportgeschäft um 9 ½ % gestiegen, freilich erreichten die Auslandsumsätze lediglich 11 ½ % des Gesamtumsatzes (gegenüber 28 ½ % in Westdeutschland). Wie sehr sich die Situation im ostdeutschen Verarbeitenden Gewerbe inzwischen gebessert hat, kommt unter anderem darin zum Ausdruck, daß in den Herbstmonaten 1994 im Rahmen des ifo Konjunkturtests erstmals mehr Industrieunternehmen ihre Lage als gut denn als schlecht beurteilten.

Die Expansion der Nachfrage nach ostdeutschen Industrieerzeugnissen dauerte auch gegen Ende vorigen Jahres an. Ihren vergleichbaren Vorjahrsstand übertrafen die Bestellungen im Oktober/November 1994 um 22 %. Auf den anhaltend kräftigen Auftragsfluß haben die Industrieunternehmen mit einer erneuten spürbaren Steigerung der Erzeugung reagiert, die saisonbereinigt deutlich über das Niveau der Sommermonate hinausging und das Produktionsergebnis von Oktober/November 1993 um 21 % überschritt. Mit dieser Ausweitung war, wie der ifo Konjunkturtest zeigt, zugleich eine wesentlich stärkere Inanspruchnahme der betrieblichen Kapazitäten als zuvor verbunden.

Die Baukonjunktur lief in den neuen Ländern gegen Ende des vergangenen Jahres weiter auf hohen Touren. Die Leistungen des Bauhauptgewerbes übertrafen im Oktober/November 1994 ihren vergleichbaren Vorjahrsstand um 29 ½ %, wobei zu einem Teil – wie in Westdeutschland – die milde Witterung zur starken Produktionssteigerung beigetragen haben dürfte. Die Nachfrage war dem Wert nach um knapp 16 % (real um 12 ½ %)

Bauhaupt-  
gewerbe

## Daten zur Arbeitsmarktlage

| Anzahl in 1000 |                | Ostdeutschland               |                 |                           |  |
|----------------|----------------|------------------------------|-----------------|---------------------------|--|
| Zeit           | Arbeitslose 1) | Arbeitslosenquote in % 1) 2) | Kurzarbeiter 3) | Beschäftigte in ABM 1) 4) | Teilnahme an Fortbildung, Umschulung 1) 5) |
| 1992 2. Vj.    | 1 172          | 14,4                         | 440             | 404                       | 507  |
| 3. Vj.         | 1 158          | 14,2                         | 292             | 386                       | 499  |
| 4. Vj.         | 1 097          | 13,5                         | 237             | 366                       | 493  |
| 1993 1. Vj.    | 1 165          | 15,2                         | 232             | 323                       | 432  |
| 2. Vj.         | 1 112          | 14,6                         | 216             | 276                       | 427  |
| 3. Vj.         | 1 157          | 15,2                         | 147             | 220                       | 363  |
| 4. Vj.         | 1 162          | 15,3                         | 131             | 221                       | 308  |
| 1994 1. Vj.    | 1 271          | 16,9                         | 129             | 230                       | 269  |
| 2. Vj.         | 1 188          | 15,8                         | 117             | 265                       | 249  |
| 3. Vj.         | 1 107          | 14,7                         | 78              | 303                       | 240  |
| 4. Vj.         | 1 003          | 13,4                         | 64              | 323                       | 277  |
| 1994 April     | 1 216          | 16,2                         | 125             | 257                       | 246  |
| Mai            | 1 160          | 15,4                         | 118             | 273                       | 252  |
| Juni           | 1 117          | 14,8                         | 107             | 289                       | 251  |
| Juli           | 1 136          | 15,1                         | 87              | 300                       | 233  |
| Aug.           | 1 105          | 14,7                         | 75              | 309                       | 234  |
| Sept.          | 1 041          | 13,8                         | 73              | 313                       | 255  |
| Okt.           | 1 001          | 13,3                         | 67              | 321                       | 277  |
| Nov.           | 980            | 13,0                         | 65              | 328                       | 286  |
| Dez.           | 1 015          | 13,5                         | 59              | 329                       | 281  |
| 1995 Jan.      | 1 105          | 14,7                         | 71              | 314                       | 271  |

1 Vierteljahre: Durchschnitte; Monate: Endstände. — 2 Arbeitslose in % aller Erwerbspersonen (ohne Soldaten). — 3 Stand zur Monatsmitte. — 4 Arbeitsbeschaffungsmaßnahmen. — 5 Bis Ende 1992 geschätzt.

Deutsche Bundesbank

höher als vor einem Jahr. In der Grundtendenz war freilich die Ordertätigkeit nicht mehr ganz so stürmisch wie zuvor; angesichts der erheblichen Anspannung der Produktivkräfte, wie sie etwa in der vom ifo Institut ermittelten Geräteauslastung zum Ausdruck kommt, dürften in einigen Bereichen Engpässe auf der Angebotsseite dem Auftragsfluß Grenzen setzen.

## Arbeitsmarkt

Die Situation auf dem ostdeutschen Arbeitsmarkt erscheint Anfang 1995 in etwas günstigerem Licht als noch zu Beginn des Jahres 1994. Die Beschäftigung hat seither deutlich zugenommen; die Arbeitslosigkeit ist zurückgegangen. Gleichwohl bleibt sie das Kardinalproblem der ostdeutschen Wirtschaft, das



teilweise durch den Einsatz arbeitsmarktpolitischer Maßnahmen verdeckt wird.

Um den Jahreswechsel 1994/1995 ist die Zahl der Arbeitslosen, wie in den Wintermonaten saisonüblich, wieder gestiegen. Mit 1,11 Millionen betroffenen Personen (entsprechend einer Arbeitslosenquote von 14,7 %) war sie jedoch Ende Januar um 190 000 niedriger als vor Jahresfrist. Noch stärker – nämlich um nahezu die Hälfte – ist übers Jahr die Kurzarbeit gesunken, die lediglich noch 70 000 Erwerbstätige hinzunehmen hatten. Im Gegensatz dazu waren an arbeitsmarktpolitischen Maßnahmen mit 585 000 rund 80 000 mehr Personen als im Januar 1994 beteiligt. Für einen großen Teil dieses Personenkreises müssen neue Dauerarbeitsplätze erst noch entstehen.

### Preise

Ähnlich wie in Westdeutschland hat sich der Anstieg der Verbraucherpreise in den neuen

Bundesländern zu Jahresbeginn spürbar abgeschwächt. Die Vorjahrsrate, die im Dezember 1994 noch 3,0 % betragen hatte, verringerte sich im Januar 1995 auf 1,8 %. Dieser Rückgang hing unter anderem damit zusammen, daß – wie in den alten Bundesländern – die Anhebung der Mineralölsteuer von Anfang 1994 die Preissteigerungsrate gegenüber dem Vorjahr nicht mehr beeinflusst. Ein solcher Basiseffekt spielt auch bei den Wohnungsmieten eine Rolle, die vor zwölf Monaten wegen der Einführung weiterer sogenannter Beschaffenheitszuschläge kräftig gestiegen waren. Für Mitte dieses Jahres ist eine Überleitung zu dem in Westdeutschland geltenden Vergleichsmietensystem vorgesehen. Dadurch dürften die Mieten, die nach wie vor deutlich niedriger sind als in den alten Bundesländern, wahrscheinlich wieder nach oben in Bewegung geraten.

## Außenwirtschaft

In den Herbstmonaten des vergangenen Jahres sind die Exporte weiterhin kräftig gestiegen; sie blieben damit eine Haupttriebkraft des konjunkturellen Wachstumsprozesses. Mit einer Reihe von wettbewerbsstärkenden Maßnahmen, die von der deutschen Industrie in der vorangegangenen Rezessionsphase eingeleitet wurden, ist die Basis dafür geschaffen worden, daß die deutsche Exportwirtschaft an der Belebung der wirtschaftlichen Aktivität in Westeuropa partizipieren konnte. Die davon auf das Inland ausgehenden Wachstumsimpulse haben die Importnachfrage ebenfalls spürbar verstärkt, wodurch wiederum die Aufwärtsentwicklung in den Lieferländern unterstützt wurde. Bei in beiden Richtungen kräftig gestiegenen Außenhandelsumsätzen übertraf der deutsche Exportüberschuß in den Monaten Oktober/November 1994 in saisonbereinigter Rechnung mit 15 ½ Mrd DM den entsprechenden Wert des vorangegangenen Zweimonatszeitraums um 4 Mrd DM. Gleichzeitig haben sich jedoch die Defizite im Bereich der Dienstleistungen und Übertragungen dem statistischen Ausweis nach weiter erhöht. Trotz der beachtlichen Exporterfolge ist daher das Leistungsbilanzdefizit im Zeitraum Oktober/November 1994 nur wenig gesunken, und zwar auf saisonbereinigt 8 ½ Mrd DM, verglichen mit 10 Mrd DM in den vorangegangenen zwei Monaten. Aufgrund von statistischen Erfassungsschwierigkeiten im Bereich der grenzüberschreitenden Kapitalertragszahlungen überzeichnen die (vorläufigen) Angaben allerdings das deutsche Leistungsbilanzdefizit. Die Bundesbank versucht derzeit, diese Verzerrungen auf dem Schätzwege zu quantifizieren und die Dienstleistungsbi-

*Überblick*

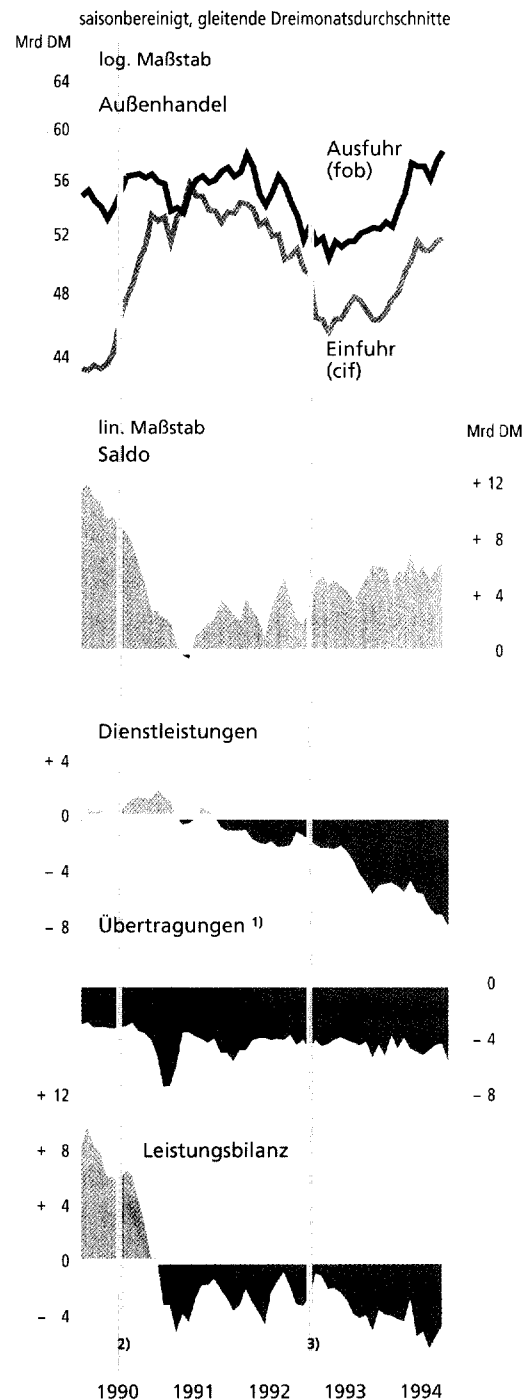
lanz sowie den Saldo der gesamten Leistungsbilanz entsprechend zu korrigieren. Die Ergebnisse werden voraussichtlich mit der Vorlage der Jahreszahlungsbilanz für 1994 im nächsten Monatsbericht veröffentlicht werden.

### Leistungsbilanz im einzelnen

#### Ausfuhren

Nach einer vorübergehenden Abschwächung der Exporttätigkeit im dritten Quartal des vorigen Jahres hat das Ausfuhrwachstum in den Folgemonaten wieder Anschluß an die dynamische Entwicklung in der ersten Jahreshälfte von 1994 gefunden. Im Zweimonatszeitraum Oktober/November erhöhten sich die Exporte, saisonbereinigt und dem Werte nach gerechnet, gegenüber den vorangegangenen zwei Monaten August/September um 5 1/2 %; damit übertrafen sie ihren entsprechenden Vorjahrswert um nicht weniger als 11 1/2 %. Die mengenmäßige Ausweitung der Warenlieferungen an das Ausland dürfte sich in einer ähnlichen Größenordnung bewegen, da die Ausfuhrpreise, den bislang vorliegenden Angaben zufolge, binnen Jahresfrist nur wenig gestiegen sind. Besonders starke Impulse sind nach den derzeit verfügbaren Regionaldaten, die allerdings nur bis zum September vorigen Jahres reichen, von der Nachfrage aus den EG-Ländern ausgegangen, wo die wirtschaftliche Belebung zusehends an Dynamik und Breite gewinnt. Auch bei den Lieferungen in die mittel- und osteuropäischen Reformländer waren merkliche Zuwächse zu verzeichnen. Schon seit längerem gilt dies darüber hinaus auch für die Wachstumsregionen im asiatischen Raum. Dagegen

### Außenhandel und Leistungsbilanz



1 Nicht saisonbereinigt. — 2 Ab Juli 1990 neuer Gebietsstand. — 3 Ab Januar 1993 Ergebnisse durch Änderung in der Erfassung des Außenhandels mit größerer Unsicherheit behaftet.

Deutsche Bundesbank

waren die deutschen Ausfuhren in die Vereinigten Staaten zuletzt leicht rückläufig, wozu vor allem wohl die Aufwertung der D-Mark gegenüber dem Dollar beigetragen hat.

Im übrigen bleibt weiterhin zu berücksichtigen, daß die vorliegenden statistischen Angaben zur Exportentwicklung nach wie vor mit erheblichen Unsicherheiten behaftet sind. Nicht nur stehen die einzelnen Monatsangaben erst mit einer größeren zeitlichen Verzögerung als üblich zur Verfügung; auch die Probleme bei der Erfassung der Außenhandelsdaten nach der Umstellung des statistischen Erhebungsverfahrens Anfang 1993 scheinen noch nicht vollständig ausgeräumt zu sein, so daß weitere nachträgliche Korrekturen der vom Statistischen Bundesamt gemeldeten Monatsergebnisse nicht ausgeschlossen werden können. Allerdings dürfte dies die hier beschriebene Grundtendenz der konjunkturellen Exportbelebungen kaum ändern. Für eine nachhaltige Aufwärtsbewegung bei den deutschen Ausfuhren sprechen sowohl die insgesamt günstigen weltwirtschaftlichen Umfeldbedingungen als auch die beachtliche Verbesserung der Wettbewerbsfähigkeit der deutschen Exportwirtschaft aufgrund der erfreulichen Produktivitätsfortschritte und Kostensenkungen. Der starke Anstieg der Auftragseingänge aus dem Ausland und der kräftige Umsatzanstieg im Exportgeschäft der westdeutschen Industrie sowie nicht zuletzt die günstigen Exporterwartungen (nach den Befragungsergebnissen des Münchener ifo Instituts) bestätigen die durchgreifende Besserung im Außenhandel.

Als Ausdruck des sich wechselseitig verstärkenden Aufschwungs in der deutschen Wirtschaft und im Ausland sind in den Herbstmonaten des vergangenen Jahres die Einfuhren in weitgehendem Gleichschritt mit den Ausfuhren gestiegen. In den beiden Monaten Oktober/November 1994 übertrafen die Bezüge aus dem Ausland ihren Vergleichswert für den vorangegangenen Zweimonatszeitraum saisonbereinigt um 2 %; sie waren damit dem Werte nach um 10 % höher als ein Jahr zuvor. Dem Volumen nach dürfte die Zunahme etwas weniger kräftig ausgefallen sein; die Importe haben sich binnen Jahresfrist um rund 2 % verteuert. Von der lebhafteren Einfuhrfähigkeit haben nach den bislang verfügbaren statistischen Informationen vor allem Anbieter aus den EG-Mitgliedsländern profitiert, auf die rund die Hälfte der deutschen Importe entfällt. Aber auch aus den mittel- und osteuropäischen Reformländern wurden vermehrt Waren eingeführt.

*Einfuhren*

Anders als im Warenhandel stehen für die übrigen Transaktionen im Leistungsverkehr mit dem Ausland bereits die Daten für das gesamte vierte Quartal 1994 zur Verfügung. Diesen Angaben zufolge ist das Defizit im Bereich der Dienstleistungen im Berichtszeitraum zwar deutlich zurückgegangen, aber weniger, als es der üblichen jahreszeitlichen Entwicklung eigentlich entsprochen hätte. Saisonbereinigt ist das Defizit in der Dienstleistungsbilanz im letzten Vierteljahr daher nochmals gestiegen, und zwar auf 23 ½ Mrd DM, verglichen mit 19 ½ Mrd DM im vorangegangenen Quartal. Dabei spielte eine Rolle, daß sich das übliche Minus im Auslandsreiseverkehr im letzten Vierteljahr 1994 in saison-

*Dienstleistungsverkehr*

bereinigter Rechnung um 1 Mrd DM auf gut 13 Mrd DM ausweitete. Mit der wirtschaftlichen Belebung im Inland hat offensichtlich die Nachfrage nach Geschäfts- und Urlaubsreisen ins Ausland zugenommen.

Dem statistischen Ausweis nach ist auch das Defizit in der Kapitalertragsbilanz im vierten Quartal 1994 weiter gestiegen. Mit gut 5 1/2 Mrd DM lag es saisonbereinigt noch um 2 Mrd DM über dem Stand des Vorquartals. Wie im Monatsbericht Januar dieses Jahres im einzelnen erläutert worden ist, sind die statistischen Angaben im Bereich der Kapitalertragszahlungen zwischem dem In- und Ausland vorläufig noch verzerrt.<sup>1)</sup> Immerhin verfügte die deutsche Volkswirtschaft Mitte 1994 über ein Netto-Auslandsvermögen von rund 335 Mrd DM. Selbst unter Berücksichtigung der Tatsache, daß Teile des deutschen Auslandsvermögens aus verschiedenen Gründen keine laufenden Zinserträge abwerfen, müßten die deutschen Zinseinnahmen und sonstigen Kapitalerträge aus ausländischen Vermögensanlagen die gleichzeitigen Zinszahlungen an ausländische Investoren eigentlich übertreffen. Offensichtlich lassen sich die Zinseinnahmen aus Auslandsanlagen nur unvollständig erfassen, vor allem weil im Gefolge der Zinsabschlagsteuer Kapital über ausländische Finanzplätze „umgelenkt“ wurde. Unter den Zinsausgaben an das „Ausland“ werden daher in vielen Fällen wohl auch Zinszahlungen auf Wertpapieranlagen erfaßt, die von inländischen Sparern bei ausländischen Depotbanken unterhalten wer-

1 Deutsche Bundesbank, Neuere Entwicklungen im Dienstleistungsverkehr mit dem Ausland, Monatsbericht, Januar 1995, S. 51 ff.

## Wichtige Posten der Zahlungsbilanz

| Position   | 1994 o)        |                  | Zum<br>Vergl.:<br>1993 o)<br>Okt./<br>Dez. |
|--|----------------|------------------|--|
|  | Juli/<br>Sept. | Okt./<br>Dez. p) |  |
| <b>Mrd DM</b>  |                |                  |  |
| I. Leistungsbilanz   |                |                  |  |
| Außenhandel  |                |                  |  |
| Ausfuhr (fob)  | 162,8          | ...              | 167,8                                      |
| Einfuhr (cif)  | 147,2          | ...              | 147,9                                      |
| Saldo  | + 15,7         | ...              | + 19,8                                     |
| nachrichtlich:   |                |                  |  |
| Saisonbereinigte Werte   |                |                  |  |
| Ausfuhr (fob)  | 169,3          | ...              | 158,4                                      |
| Einfuhr (cif)  | 153,6          | ...              | 139,7                                      |
| Ergänzungen zum Warenverkehr <sup>1)</sup> und Transithandel   | - 0,8          | ...              | - 1,2                                      |
| Dienstleistungen   |                |                  |  |
| Einnahmen  | 63,9           | 59,9             | 64,1                                       |
| Ausgaben   | 90,3           | 79,5             | 77,2                                       |
| Saldo  | - 26,3         | - 19,6           | - 13,1                                     |
| Übertragungen  |                |                  |  |
| Fremde Leistungen  | 5,8            | 5,6              | 5,9  |
| Eigene Leistungen  | 19,9           | 22,0             | 21,5                                       |
| Saldo  | - 14,0         | - 16,4           | - 15,6                                     |
| Saldo der Leistungsbilanz  | - 25,5         | ...              | - 10,1                                     |
| II. Kapitalbilanz<br>(Nettokapitalexport: -)   |                |                  |  |
| Langfristiger Kapitalverkehr   |                |                  |  |
| Direktinvestitionen  | - 3,3          | - 7,9            | - 8,3                                      |
| Deutsche Anlagen<br>im Ausland   | - 3,7          | - 8,2            | - 6,2                                      |
| Ausländische Anlagen<br>im Inland  | + 0,4          | + 0,3            | - 2,1                                      |
| Wertpapiere <sup>2)</sup>  | + 9,7          | + 26,7           | + 80,3                                     |
| Kredite der Banken   | - 3,4          | + 10,9           | + 8,1                                      |
| Kredite öffentlicher Stellen   | + 0,0          | - 1,6            | - 3,5                                      |
| Sonstiges  | + 0,0          | - 2,1            | - 0,6                                      |
| Saldo  | + 3,1          | + 26,1           | + 76,2                                     |
| Kurzfristiger Kapitalverkehr   |                |                  |  |
| Kreditinstitute  | + 18,0         | - 24,8           | - 74,6                                     |
| Unternehmen und<br>Privatpersonen <sup>5)</sup>  | - 10,1         | - 8,9            | - 20,2                                     |
| Öffentliche Stellen  | + 5,9          | + 4,6            | + 2,4                                      |
| Saldo  | + 13,7         | - 29,1           | - 92,4                                     |
| Saldo der gesamten<br>Kapitalbilanz  | + 16,8         | - 3,1            | - 16,3                                     |
| III. Saldo der statistisch nicht<br>aufgliederbaren Transaktionen<br>(Restposten)                              | + 16,9         | ...              | + 17,1                                     |
| IV. Ausgleichsposten zur<br>Auslandsposition der<br>Bundesbank <sup>3)</sup>                                   | - 0,4          | - 1,9            | - 2,2                                      |
| V. Veränderung der<br>Netto-Auslandsaktiva der<br>Bundesbank (Zunahme: +) <sup>4)</sup><br>(I + II + III + IV) | + 7,9          | - 3,5            | - 11,4                                     |

o Ergebnisse durch Änderung in der Erfassung des Außenhandels mit größerer Unsicherheit behaftet. — 1 Hauptsächlich Lagerverkehr auf inländische Rechnung und Absetzung der Rückwaren und der Lohnveredelung. — 2 Ohne Direktinvestitionen; zusätzlich Schuldscheine inländischer öffentlicher Stellen. — 3 Differenzen zwischen den Transaktionswerten und den im Wochenausweis zu Bilanzkursen ausgewiesenen Veränderungen der Auslandsposition. — 4 Bewertet zu Bilanzkursen; einschl. der ab März 1993 emittierten und an Gebietsfremde verkauften Liquiditäts-U-Schätze. — 5 Angaben für Dezember 1994 noch ohne Finanzbeziehungen mit ausländischen Nichtbanken und ohne Handelskredite.

Deutsche Bundesbank

den. Die Bundesbank wird versuchen, die dadurch bedingten Verzerrungen im Zusammenhang mit der anstehenden turnusmäßigen Revision der Zahlungsbilanzzahlen für das vergangene Jahr zumindest der Größenordnung nach auszuschalten. Die Ergebnisse werden – wie erwähnt – voraussichtlich im nächsten Monatsbericht veröffentlicht werden.

Übertragungs-  
bilanz

Das Defizit in der Übertragungsbilanz lag im vierten Quartal 1994 mit 16 ½ Mrd DM deutlich über dem Stand des vorangegangenen Vierteljahrs (14 Mrd DM). Wie üblich, machte mit knapp 9 ½ Mrd DM der Netto-Beitrag Deutschlands zum EG-Haushalt den Großteil davon aus. Darüber hinaus sind staatliche Transferzahlungen im Netto-Betrag von 3 ½ Mrd DM an das Ausland geleistet worden, wobei insbesondere Renten, Pensionen und Unterstützungszahlungen an im Ausland lebende Empfänger zu Buche schlugen. Im privaten Bereich (gut 3 ½ Mrd DM) fallen vor allem die Heimatüberweisungen der Gastarbeiter ins Gewicht.

### Kapitalverkehr

Langfristige  
Kapitalzuflüsse

Im Kapitalverkehr mit dem Ausland haben sich im letzten Vierteljahr des vergangenen Jahres die Mittelzuflüsse im langfristigen Bereich merklich verstärkt. Im Ergebnis summierten sich die Netto-Kapitalimporte auf 26 Mrd DM, verglichen mit 3 Mrd DM im Vorquartal. Ausschlaggebend dafür waren vor allem umfangreiche Neuengagements ausländischer Anleger am deutschen Rentenmarkt, für die wegen des relativ hohen Zins-

niveaus in den längeren Laufzeitbereichen und den günstigeren Fundamentalbedingungen deutsche Anleihepapiere offenbar merklich an Attraktivität gewonnen haben. Daneben flossen den inländischen Banken mehr langfristige Mittel aus dem Ausland zu.

Ausländische Investoren haben im letzten Quartal des vergangenen Jahres für 38 Mrd DM deutsche Rentenwerte erworben – mehr als doppelt so viel wie in den drei Monaten zuvor (18 ½ Mrd DM). Insbesondere öffentliche Anleihen waren gefragt; mit 22 ½ Mrd DM wurden im vierten Quartal mehr als dreimal so viel öffentliche Anleihen im Ausland platziert. Daneben stieg der Auslandserwerb von inländischen Bankschuldverschreibungen in den vergangenen Monaten um 4 ½ Mrd DM auf 16 Mrd DM an. Wie schon seit längerem dürfte ein Teil der „Auslandskäufe“ inländischer Rentenwerte allerdings inländischen Anlegern zuzurechnen sein, die ihre Ersparnisse über den Umweg ausländischer Finanzplätze in deutschen Wertpapieren investieren. In jüngerer Zeit haben darüber hinaus insbesondere die von der deutschen Kreditwirtschaft in Luxemburg aufgelegten Geldmarktfonds „DM-Floater“ erworben. Darauf deuten jedenfalls die Luxemburger Käufe inländischer Rentenwerte in Höhe von netto 9 ½ Mrd DM hin, die vor allem variabel verzinsliche DM-Anleihen betrafen. Zudem wurden erneut in größerem Umfang Fremdwährungsanleihen deutscher Institute im Ausland platziert (6 ½ Mrd DM), deren Gegenwerte wohl größtenteils wieder als Bankkredite ins Ausland fließen. Im letzten Vierteljahr 1994 handelte es sich dabei vor allem um niedrig verzinsliche, auf Schweizer Franken lautende

Anlagen am  
deutschen  
Rentenmarkt

Schuldverschreibungen sowie um US-Dollar-Anleihen.

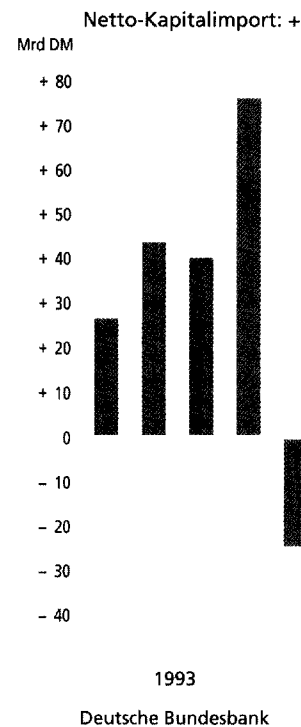
*Sonstige Wertpapieranlagen des Auslands*

Neben Rentenwerten erwarb das Ausland im letzten Quartal des vergangenen Jahres für netto 1½ Mrd DM Schuldscheine inländischer öffentlicher Stellen. In den drei Monaten zuvor hatten die Tilgungen und Rückgaben die Neuplazierungen merklich überwogen, so daß auf diese Weise per saldo langfristiges Kapital in Höhe von 2½ Mrd DM aus Deutschland abgeflossen war. Inländische Investmentzertifikate von Renten- und Aktienfonds wurden im Berichtszeitraum im Nettobetrag von 1 Mrd DM gekauft. Hinter diesen Anlagen dürften allerdings wohl überwiegend inländische Anleger stehen, die solche Papiere aus steuerlichen Gründen in ein ausländisches Depot übernehmen. Im Gegensatz zu ihrem Engagement am inländischen Rentenmarkt zogen sich die Ausländer angesichts der weltweit labilen Verfassung der Aktienmärkte im letzten Quartal des vergangenen Jahres vom deutschen Aktienmarkt zurück und veräußerten für netto 3 Mrd DM deutsche Dividendenwerte (ohne Direktinvestitionen gerechnet), nachdem sie in den drei Monaten zuvor ihre entsprechenden Portefeuilles noch um 3 Mrd DM aufgestockt hatten.

*Kapitalzuflüsse außerhalb des Wertpapierverkehrs*

Außerhalb des Wertpapierverkehrs nahmen insbesondere die Banken umfangreiche langfristige Mittel im Ausland auf. Per saldo erhöhten sich ihre nicht verbrieften Auslandsverbindlichkeiten um 15½ Mrd DM, nach 3½ Mrd DM im dritten Quartal 1994. Zum Teil handelt es sich dabei um die Gegenwerte von Wertpapieremissionen ausländischer Fi-

### Langfristiger Kapitalverkehr mit dem Ausland



nanzierungsgesellschaften deutscher Kreditinstitute.

Im Vergleich zu den ausländischen Anlagen im Inland sind die deutschen Wertpapieranlagen im Ausland im letzten Vierteljahr mit netto 11 Mrd DM gegenüber dem Vorquartal (9 Mrd DM) nur unwesentlich gestiegen. Der größte Teil davon betraf, ähnlich wie in der Vorperiode, Fremdwährungsanleihen (7½ Mrd DM), bei denen es sich vor allem um auf US-Dollar lautende Anleihen (3¾ Mrd DM) sowie um Yen-Anleihen (1¼ Mrd DM) handelte. Daneben fanden Investmentzertifikate ausländischer Renten- und Aktienfonds ein etwas größeres Interesse. Einschließlich thesaurierter Gewinne gerechnet, erhöhten inländische Anleger ihre Bestände an diesen Papieren um 3 Mrd DM, nachdem sie in den

*Deutsche Wertpapieranlagen im Ausland*

## Langfristiger Kapitalverkehr

Mrd DM, Netto-Kapitalexport: –

| Position  | 1994           |                  | Zum<br>Vergl.:<br>1993<br>Okt./<br>Dez. |
|---|----------------|------------------|---|
|   | Juli/<br>Sept. | Okt./<br>Dez. p) |   |
| Deutsche Kapitalanlagen<br>im Ausland (Zunahme: –)    |                |                  |   |
| Direktinvestitionen<br>im Ausland                     | – 3,7          | – 8,2            | – 6,2                                   |
| Aktien und andere<br>Beteiligungen                    | – 2,6          | – 6,8            | – 5,2                                   |
| Übrige Anlagen  | – 1,1          | – 1,4            | – 0,9                                   |
| Ausländische Wertpapiere 1)                           | – 8,9          | – 11,0           | + 24,3                                  |
| Aktien  | – 0,9          | + 1,1            | – 4,6                                   |
| Investmentzertifikate                                 | – 1,2          | – 3,1            | + 30,2                                  |
| Fremdwährungsanleihen                                 | – 5,3          | – 7,5            | – 1,7                                   |
| DM-Anleihen   | – 1,6          | – 1,5            | + 0,5                                   |
| Kredite und Schuldschein-<br>darlehen an Ausländer 2) | – 5,7          | – 6,3            | – 14,9                                  |
| Kreditinstitute                                       | – 7,0          | – 4,5            | – 11,0                                  |
| Unternehmen und<br>Privatpersonen                     | + 1,2          | – 0,2            | – 0,4                                   |
| Öffentliche Stellen                                   | + 0,0          | – 1,6            | – 3,5                                   |
| Übrige Kapitalanlagen<br>im Ausland                   | – 1,3          | – 0,1            | – 1,5                                   |
| <b>Insgesamt</b>                                      | <b>– 19,6</b>  | <b>– 25,6</b>    | <b>+ 1,8</b>                            |
| Ausländische Kapitalanlagen<br>im Inland (Zunahme: +) |                |                  |   |
| Direktinvestitionen<br>im Inland                      | + 0,4          | + 0,3            | – 2,1                                   |
| Aktien und andere<br>Beteiligungen                    | – 0,1          | + 0,6            | + 0,9                                   |
| Übrige Anlagen  | + 0,5          | – 0,3            | – 3,0                                   |
| Inländische Wertpapiere 3)                            | + 18,6         | + 37,7           | + 56,0                                  |
| Aktien und<br>Investmentzertifikate                   | + 2,7          | – 2,1            | + 3,2                                   |
| Festverzinsliche<br>Wertpapiere                       | + 18,4         | + 38,2           | + 51,2                                  |
| Staats- und<br>Gemeindeanleihen 4)                    | + 6,9          | + 22,3           | + 44,2                                  |
| Sonstige Anleihen 5)                                  | + 11,5         | + 15,9           | + 7,0                                   |
| Schuldscheine inländischer<br>öffentlicher Stellen    | – 2,4          | + 1,6            | + 1,6                                   |
| Kredite und Schuldschein-<br>darlehen an Inländer 2)  | + 3,7          | + 13,7           | + 20,5                                  |
| Kreditinstitute                                       | + 3,6          | + 15,4           | + 19,1                                  |
| Unternehmen und<br>Privatpersonen                     | + 0,1          | – 1,8            | + 1,4                                   |
| Übrige Kapitalanlagen<br>im Inland                    | – 0,0          | – 0,0            | – 0,1                                   |
| <b>Insgesamt</b>                                      | <b>+ 22,7</b>  | <b>+ 51,6</b>    | <b>+ 74,3</b>                           |
| <b>Saldo des langfristigen<br/>Kapitalverkehrs</b>    | <b>+ 3,1</b>   | <b>+ 26,1</b>    | <b>+ 76,2</b>                           |

1 Ohne Direktinvestitionen. — 2 Ohne Direktinvestitionskredite. — 3 Ohne Direktinvestitionen; zuzüglich Schuldscheine inländischer öffentlicher Stellen. — 4 Einschl. Anleihen der Bahn, der Post und der Treuhandanstalt. — 5 Einschl. Fremdwährungsanleihen inländischer privater Emittenten.

Deutsche Bundesbank

beiden vorangegangenen Vierteljahre per saldo praktisch keine Neuanlagen getätigt hatten. Die Käufe konzentrierten sich dabei auf den Dezember, was hauptsächlich mit der Neuregelung der Vermögensteuer ab Anfang 1995 zusammenhängen dürfte, nach der Anlagen in Investmentfonds mit dem alten Vermögensteuersatz von einem halben Prozent bevorzugt behandelt werden. Ihre ausländischen Aktienportefeuilles bauten Inländer per saldo um 1 Mrd DM ab, nachdem sie diese in den drei Monaten zuvor noch um den gleichen Betrag aufgestockt hatten.

Der Kapitalexport außerhalb des Wertpapierverkehrs – vor allem durch Direktinvestitionen und langfristige Bankkredite – ist in den Monaten Oktober bis Dezember von 10½ Mrd DM auf 14½ Mrd DM gestiegen. Insbesondere stockten deutsche Unternehmen und Finanzinstitute ihre Auslandsbeteiligungen kräftig auf (8 Mrd DM gegenüber 3½ Mrd DM im dritten Quartal). Der größte Teil davon floß in die westlichen Industriestaaten. Von deutschen Banken wurden im letzten Vierteljahr 1994 dagegen mit 4½ Mrd DM etwas weniger langfristige Kredite an das Ausland gewährt als in der Vorperiode (7 Mrd DM). Außerdem wurden von inländischen öffentlichen Stellen langfristige Darlehen im Betrag von 1½ Mrd DM an das Ausland gegeben.

Die Mittelabflüsse im statistisch erfaßten kurzfristigen Kapitalverkehr der Nichtbanken bewegten sich im letzten Vierteljahr 1994 mit 4½ Mrd DM auf dem Niveau der Vorperiode. Auf der einen Seite erwarben inländische Anleger im Betrag von 7½ Mrd DM Zertifikate ausländischer Geldmarktfonds (verglichen mit

*Kapitalabflüsse  
außerhalb des  
Wertpapier-  
verkehrs*

*Kurzfristiger  
Kapitalverkehr  
der  
Nichtbanken*



8¾ Mrd DM im dritten Vierteljahr). Mehr als die Hälfte davon entfiel vermutlich aus den erwähnten steuerlichen Gründen allein auf den Dezember (4 Mrd DM). Zudem stockten die Unternehmen in den Monaten Oktober bis Dezember ihre Netto-Einlagen am Euro-markt um 2 ½ Mrd DM auf. Auf der anderen Seite bauten inländische öffentliche Stellen, insbesondere wohl Sozialversicherungsträger, aufgrund der verschlechterten Liquiditätslage ihre Netto-Anlagen am Euromarkt weiter ab (4 ½ Mrd DM).

*Zunahme der kurzfristigen Auslandsposition der Banken*

Weitgehend als Reflex der langfristigen Kapitalzuflüsse, die weit über das gleichzeitige Leistungsbilanzdefizit hinausgingen, sind die kurzfristigen Netto-Auslandsforderungen der Banken in den Monaten Oktober bis Dezember 1994 um 25 Mrd DM gestiegen, nachdem die kurzfristigen Auslandsaktiva der Banken in den ersten neun Monaten des Jahres 1994 stark abgenommen hatten. Insbesondere die auf D-Mark lautenden Forderungen gegenüber dem Euromarkt haben kräftig zugenommen.

### Wechselkursentwicklung und Reservebewegung

*Nominaler und realer Außenwert*

Nach einer Phase der Konsolidierung im Herbst des vergangenen Jahres präsentierte sich die D-Mark an den Devisenmärkten gegen Jahresende erneut in fester Verfassung. Die mittlerweile erreichten Stabilitätsfortschritte im Innern, die günstigen Wachstumsperspektiven für die deutsche Wirtschaft und die sich wieder in ruhigeren Bahnen vollziehende Geldmengenentwicklung haben die

### Kurzfristiger Kapitalverkehr

Mrd DM, Netto-Kapitalexport: –

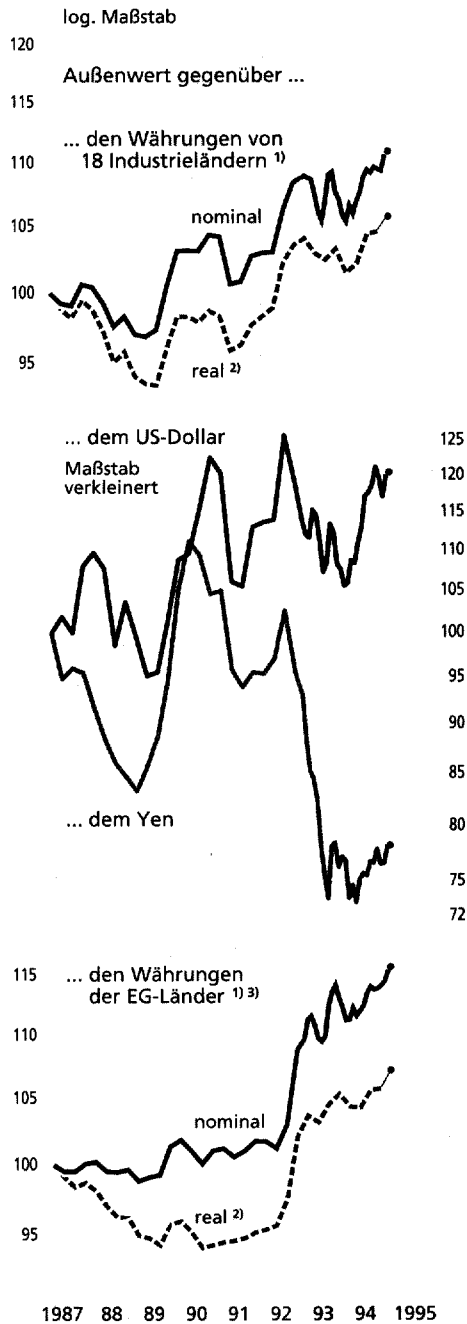
| Position  | 1994          |                  | Zum<br>Vergl.:<br>1993<br>Okt./<br>Dez. |
|---|---------------|------------------|---|
|   | Juli/<br>Sept | Okt./<br>Dez. p) |   |
| Kreditinstitute   | + 18,0        | – 24,8           | – 74,6                                  |
| Forderungen   | + 1,9         | – 50,4           | – 79,3                                  |
| Verbindlichkeiten   | + 16,0        | + 25,6           | + 4,6                                   |
| Unternehmen<br>und Privatpersonen   | – 10,1        | – 8,9            | – 20,2                                  |
| Finanzbeziehungen mit<br>ausländischen Banken                             | – 1,8         | – 2,7            | – 20,5                                  |
| Forderungen   | – 1,7         | + 0,9            | – 17,2                                  |
| Verbindlichkeiten   | – 0,2         | – 3,6            | – 3,3                                   |
| Finanzbeziehungen mit<br>ausländischen Nicht-<br>banken 1)                | – 9,0         | – 5,8            | – 2,1                                   |
| Forderungen   | – 12,9        | – 5,6            | – 4,1                                   |
| Verbindlichkeiten   | + 4,0         | – 0,2            | + 2,0                                   |
| Handelskredite 1)   | + 0,7         | – 0,4            | + 2,4                                   |
| Forderungen   | + 0,2         | – 7,0            | + 0,8                                   |
| Verbindlichkeiten   | + 0,5         | + 6,6            | + 1,6                                   |
| Öffentliche Stellen   | + 5,9         | + 4,6            | + 2,4                                   |
| Forderungen   | + 3,1         | + 2,8            | + 1,3                                   |
| Verbindlichkeiten   | + 2,8         | + 1,7            | + 1,2                                   |
| Saldo des kurzfristigen<br>Kapitalverkehrs                                | + 13,7        | – 29,1           | – 92,4                                  |
| Nachrichtlich:  |               |                  |   |
| Restposten der<br>Zahlungsbilanz  | + 16,9        | ...              | + 17,1                                  |
| Kurzfristiger Kapitalverkehr<br>einschl. Restposten der<br>Zahlungsbilanz | + 30,6        | ...              | – 75,3                                  |

1 Ohne die noch nicht bekannte Veränderung der Finanzbeziehungen zu ausländischen Nichtbanken und der Handelskredite für Dezember 1994.

Deutsche Bundesbank

## Außenwert der D-Mark

1. Vj. 1987=100, vierteljährlich/monatlich



**1** Gewogener Außenwert. — **2** Außenwert bereinigt um die unterschiedliche gesamtwirtschaftliche Preisentwicklung, gemessen an den Preisen des Gesamtabsatzes; vierteljährlich. — **3** Einschl. österreichischer Schilling, schwedischer Krone und Finnmark. — ● = Letzter Stand: Durchschnitt 01.-15. Februar 1995.

Deutsche Bundesbank

Märkte in ihrem Vertrauen in die D-Mark offenbar bestärkt. Korrespondierend dazu wurde eine Reihe von Partnerwährungen in den letzten Monaten eher schwächer bewertet, wobei teilweise politische Unsicherheiten und damit verbundene Glaubwürdigkeitsprobleme eine Rolle spielten. Im gewogenen Durchschnitt notierte die D-Mark gegenüber den Währungen von 18 Industrieländern bei Abschluß dieses Bericht knapp 3 % über dem Stand von Ende September vergangenen Jahres. Gegenüber Anfang 1994 ist das ein Kursanstieg von nahezu 5 %. Nach Ausschaltung der unterschiedlichen Preissteigerungsraten im In- und Ausland, gemessen also am realen Außenwert der D-Mark, fällt der Zuwachs zwar etwas niedriger aus (+ 4 ½ %); gleichwohl bleibt die Aufwertungstendenz bemerkenswert stark. Um nicht Rückschläge bei der internationalen Wettbewerbsfähigkeit zu riskieren, kommt es für die deutsche Industrie um so mehr darauf an, die heimische Kostenbelastung weiterhin in Grenzen zu halten. Insbesondere die Lohnpolitik kann durch maßvolle Abschlüsse entscheidend zur Sicherung der inländischen Arbeitsplätze beitragen.

Die Kursentwicklung gegenüber dem amerikanischen Dollar war wegen des bereits fortgeschrittenen Stadiums des konjunkturellen Aufschwungs in den Vereinigten Staaten und des Anstiegs der Rohstoffpreise bis zuletzt von immer wieder neu aufkeimenden Inflationsbefürchtungen geprägt, denen die amerikanische Notenbank wiederholt durch präventive Zinserhöhungen zu begegnen versuchte. Im Zusammenhang mit dem Anziehen der geldpolitischen Zügel hat sich die US-

US-Dollar

Währung zwar im November vorigen Jahres von ihrem vorangegangenen Tiefstand (von knapp 1,49 DM) bis auf 1,58 DM in der ersten Dezember-Hälfte erholt. Mit der Währungskrise im Nachbarland Mexiko geriet dann die amerikanische Währung jedoch wieder unter Druck. Bei Abschluß des Berichts notierte der US-Dollar schließlich bei 1,50 DM. Das entspricht einer Aufwertung der D-Mark von fast 3½ % gegenüber Ende September 1994 und von 13 % im Vergleich zu dem Stand von Anfang des vergangenen Jahres.

*EG-Währungen*

Gegenüber den europäischen Währungen hat sich die D-Mark von Anfang Oktober bis zuletzt im gewogenen Durchschnitt um knapp 3 % aufgewertet. Im Ergebnis notierte sie damit Mitte Februar um gut 4 % höher als vor Jahresfrist. Mit entsprechenden Veränderungen in den wirtschaftlichen Fundamentbedingungen, wie insbesondere des Preisgefälles zwischen Deutschland und den übrigen Mitgliedsländern der Europäischen Gemeinschaft, ist diese Verschiebung in den Kursrelationen allerdings kaum zu erklären. Offenbar sind es vor allem die politischen Unsicherheiten in einigen Partnerländern und die daran möglicherweise geknüpften Stabilitätspolitischen Sorgen der Marktteilnehmer, welche die betreffenden Währungen belasten und auf diese Weise auch die deutsche Wirtschaft nicht unberührt lassen. Das gilt wohl vor allem für die italienische Lira und die spanische Peseta, gegenüber denen sich die D-Mark seit dem Herbst letzten Jahres mit 6½ % beziehungsweise 4½ % relativ stark aufgewertet hat. Aber auch der französische Franc neigte zeitweilig zur Schwäche; Mitte

Februar lag die französische Währung um etwa knapp 2 % unter ihrem Wert von Anfang Oktober vorigen Jahres. Besonders bemerkenswert ist in diesem Zusammenhang, wie reibungslos und elastisch die temporären Marktanspannungen, die mit der geschilderten Entwicklung auf den europäischen Devisenmärkten verbunden waren, im Europäischen Wechselkursmechanismus aufgefangen werden konnten. Die anlässlich der Währungskrise von 1992/93 vereinbarte Erweiterung der Bandbreiten hat sich in den letzten Monaten für alle Beteiligten aufs neue bewährt.

Die Netto-Auslandsforderungen der Bundesbank sind von Ende September bis Ende Dezember 1994 um 3½ Mrd DM gesunken. Ausschlaggebend dafür waren Abgaben von US-Dollar, die der Bundesbank zuvor von amerikanischen Truppendienststellen in der Bundesrepublik und als Zinseinnahmen aus Auslandsanlagen zugeflossen waren. Darüber hinaus sind auch die ECU-Guthaben der Bundesbank infolge von Rückkäufen von ECU durch ausländische Währungsbehörden zurückgegangen. Auf der anderen Seite haben ebenfalls die Auslandsverbindlichkeiten der Bundesbank stark abgenommen (um 7½ Mrd DM). Zurückzuführen ist dies auf das Auslaufen von Liquiditäts-U-Schätzen („Bullis“), die sich in Händen des Auslands befanden, während die sonstigen Verbindlichkeiten aus dem Auslandsgeschäft etwas gestiegen sind. Im Januar sind die Netto-Auslandsforderungen der Bundesbank aufgrund von Dollar-Zuflüssen um knapp 1 Mrd DM gestiegen.

*Auslands-  
position der  
Bundesbank*



# Statistischer Teil

# Inhalt

## I. Wichtige Wirtschaftsdaten

---

|                                       |    |
|---------------------------------------|----|
| 1. Monetäre Entwicklung und Zinssätze | 6* |
| 2. Öffentliche Finanzen               | 6* |
| 3. Außenwirtschaft                    | 6* |
| 4. Auftragseingang und Produktion     | 7* |
| 5. Arbeitsmarkt                       | 7* |
| 6. Preise                             | 7* |

## II. Bankstatistische Gesamtrechnungen

---

|  |     |
|--|-----|
| 1. Entwicklung der Geldbestände im Bilanzzusammenhang  | 8*  |
| 2. Konsolidierte Bilanz des Bankensystems  | 10* |
| 3. Zentralbankgeldbedarf der Banken und liquiditätspolitische Maßnahmen der Deutschen Bundesbank | 12* |

## III. Deutsche Bundesbank

---

|            |     |
|------------|-----|
| 1. Aktiva  | 14* |
| 2. Passiva | 14* |

## IV. Kreditinstitute

---

|   |     |
|---|-----|
| 1. Aktiva   | 16* |
| 2. Passiva  | 18* |
| 3. Wichtige Aktiva und Passiva nach Bankengruppen   | 20* |
| 4. Forderungen und Verbindlichkeiten gegenüber dem Inland   | 22* |
| 5. Forderungen und Verbindlichkeiten gegenüber dem Ausland  | 24* |
| 6. Kredite an inländische Nichtbanken   | 26* |
| 7. Kredite an inländische Unternehmen und Privatpersonen, Wohnungsbaukredite, Wirtschaftsbereiche | 28* |

|   |     |
|---|-----|
| 8. Kredite an inländische öffentliche Haushalte   | 30* |
| 9. Wertpapierbestände   | 31* |
| 10. Bestände an Schatzwechseln und Schuldverschreibungen inländischer öffentlicher Haushalte und ihrer Sondervermögen | 31* |
| 11. Einlagen und aufgenommene Kredite von inländischen Nichtbanken  | 32* |
| 12. Einlagen und aufgenommene Kredite von inländischen Privatpersonen und Organisationen ohne Erwerbszweck            | 34* |
| 13. Einlagen und aufgenommene Kredite von inländischen öffentlichen Haushalten nach Gläubigergruppen                  | 34* |
| 14. Spareinlagen und an Nichtbanken abgegebene Sparbriefe   | 36* |
| 15. Begebene Schuldverschreibungen und Geldmarktpapiere   | 36* |
| 16. Kreditzusagen an inländische Unternehmen und Privatpersonen   | 37* |
| 17. Bilanzunwirksame Geschäfte der inländischen Kreditinstitute, ihrer Auslandsfilialen und Auslands-töchter          | 37* |
| 18. Aktiva und Passiva der Auslands-filialen und Auslandstöchter in-ländischer Kreditinstitute                        | 38* |
| 19. Bausparkassen   | 40* |

#### V. Mindestreserven

|                   |     |
|-------------------|-----|
| 1. Reservesätze   | 41* |
| 2. Reservehaltung | 41* |

#### VI. Zinssätze

|  |     |
|--|-----|
| 1. Diskont- und Lombardsatz der Deutschen Bundesbank sowie Sonderzins bei Unterschreitung des Mindestreserve-Solls | 43* |
| 2. Sätze der Deutschen Bundesbank bei kurzfristigen Operationen am Geldmarkt                                       | 43* |
| 3. Offenmarktgeschäfte der Deutschen Bundesbank mit Rückkaufsvereinbarung über Wert-papiere                        | 44* |
| 4. Geldmarktsätze nach Monaten   | 45* |
| 5. Soll- und Habenzinsen   | 45* |
| 6. Ausgewählte Notenbankzinsen im Ausland  | 47* |
| 7. Geldmarktsätze im Ausland   | 47* |

#### VII. Kapitalmarkt

|  |     |
|--|-----|
| 1. Absatz und Erwerb von festverzinslichen Wertpapieren und Aktien | 48* |
| 2. Absatz von festverzinslichen Wert-papieren                      | 49* |
| 3. Umlauf von festverzinslichen Wert-papieren                      | 50* |
| 4. Veränderung des Aktienumlaufs                                   | 50* |
| 5. Renditen und Kurs-Indizes inländischer Wertpapiere              | 51* |
| 6. Absatz und Erwerb von Investment-zertifikaten                   | 51* |
| 7. Geldmittel und Vermögensanlagen der Versicherungsunternehmen    | 52* |

## VIII. Öffentliche Finanzen

|   |     |
|---|-----|
| 1. Finanzielle Entwicklung der öffentlichen Haushalte   | 53* |
| 2. Finanzielle Entwicklung von Bund, Ländern und Gemeinden  | 53* |
| 3. Kassenmäßige Entwicklung des Bundeshaushalts   | 54* |
| 4. Steuereinnahmen der Gebietskörperschaften  | 54* |
| 5. Steuereinnahmen nach Arten   | 55* |
| 6. Einzelne Steuern des Bundes, der Länder und der Gemeinden  | 55* |
| 7. Verschuldung der öffentlichen Haushalte  | 56* |
| 8. Von öffentlichen Stellen aufgenommene Schuldscheindarlehen   | 57* |
| 9. Entwicklung der öffentlichen Verschuldung  | 58* |
| 10. Verschuldung der Treuhandanstalt  | 58* |
| 11. Verschuldung des Bundes   | 59* |
| 12. Verschuldung der Bundesbahn und der Bundespost  | 59* |
| 13. Entwicklung der Einnahmen und Ausgaben sowie des Vermögens der Rentenversicherungen der Arbeiter und Angestellten | 60* |
| 14. Entwicklung der Einnahmen und Ausgaben sowie des Vermögens der Bundesanstalt für Arbeit                           | 60* |

## IX. Konjunkturlage

|   |     |
|---|-----|
| 1. Entstehung, Verteilung und Verwendung des Sozialprodukts | 61* |
| 2. Index der Nettoproduktion für das Produzierende Gewerbe  | 62* |

|  |     |
|--|-----|
| 3. Arbeitsmarkt  | 62* |
| 4. Index des Auftragseingangs im Verarbeitenden Gewerbe        | 63* |
| 5. Auftragseingang im Bauhauptgewerbe und Wohnungsfinanzierung | 64* |
| 6. Einzelhandelsumsätze  | 64* |
| 7. Preise  | 65* |
| 8. Einkommen der privaten Haushalte                            | 66* |
| 9. Tarif- und Effektivverdienste                               | 66* |
| 10. Ausgewählte Wirtschaftszahlen für Ostdeutschland           | 67* |

## X. Außenwirtschaft

|   |     |
|---|-----|
| 1. Wichtige Posten der Zahlungsbilanz   | 68* |
| 2. Außenhandel (Spezialhandel) nach Ländergruppen und Ländern   | 69* |
| 3. Dienstleistungsverkehr mit dem Ausland   | 70* |
| 4. Übertragungen (unentgeltliche Leistungen) an das bzw. vom Ausland  | 70* |
| 5. Kapitalverkehr mit dem Ausland   | 71* |
| 6. Auslandsposition der Deutschen Bundesbank  | 72* |
| 7. Forderungen und Verbindlichkeiten inländischer Unternehmen gegenüber dem Ausland                                     | 73* |
| 8. Entwicklung des Außenwerts der D-Mark und fremder Währungen  | 74* |
| 9. Durchschnitte der amtlichen Devisenkurse an der Frankfurter Börse sowie Werte der Europäischen Währungseinheit (ECU) | 76* |



## Hinweis

---

Ab Januar 1995 werden die bankstatistischen Ergebnisse im Abschnitt IV Kreditinstitute mit dem Ziel einer Straffung in neuer Form dargestellt. Einige Tabellen und Detailinformationen sind in das Statistische Beiheft Bankensstatistik übernommen worden, das ebenfalls grundlegend überarbeitet worden ist. Bei der Abgrenzung der Positionen in den Tabellen ist der Anpassung der Monatlichen Bilanzstatistik an das neue Bilanzierungsrecht Rechnung getragen worden (vgl. hierzu: Deutsche Bundesbank, Das neue Bilanzierungsrecht für Kreditinstitute ab 1993 und seine Auswirkungen auf die Monatliche Bilanzstatistik, Monatsbericht, Mai 1992, S. 39–48). Zur Verbesserung der Lesbarkeit werden in den Abschnitten II Bankstatistische Gesamtrechnungen, III Deutsche Bundesbank sowie IV Kreditinstitute die Zahlenwerte in Milliarden DM (mit einer Kommastelle) wiedergegeben.

## Abkürzungen und Zeichen

---

- p** vorläufige Zahl
- r** berichtigte Zahl
- s** geschätzte Zahl
- ts** teilweise geschätzte Zahl
- ...** Angabe fällt später an
- .** Zahlenwert unbekannt, geheimzuhalten oder nicht sinnvoll
- 0** weniger als die Hälfte von 1 in der letzten besetzten Stelle, jedoch mehr als nichts
- nichts vorhanden

Differenzen in den Summen durch Runden der Zahlen.

## I. Wichtige Wirtschaftsdaten

### 1. Monetäre Entwicklung und Zinssätze

| Zeit   | Geldmenge in verschiedenen Abgrenzungen, saisonbereinigt 1)                   |                 |           |            | Bestimmungsfaktoren der Geldmengenentwicklung, saisonbereinigt 1) 3) |                    | Zinssätze                     |                        |   |           |           |           |           |
|--|---|-----------------|-----------|------------|--|--------------------|-------------------------------|------------------------|---|-----------|-----------|-----------|-----------|
|  | M3 im Monatsdurchschnitt  | M3 erweitert 2) | M2 3)     | M1 3)      | Bankkredite an Unternehmen und Privatpersonen 4)                     | Geldkapitalbildung | Tagesgeld                     | Kontokorrentkredite 5) | Umlaufrendite börsennotierter Bundeswertpapiere |           |           |           |           |
|  | Veränderung im Jahresdurchschnitt, in %                                       |                 |           |            |  |                    | % p. a. im Jahresdurchschnitt |                        |   |           |           |           |           |
| 1987   | 7,3   | 6,9             | 6,8       | 9,1        | 3,9  | 5,6                | 3,7                           | 6,7                    | 5,8   |           |           |           |           |
| 1988   | 6,3   | 6,6             | 6,2       | 9,5        | 4,5  | 4,3                | 4,0                           | 6,6                    | 6,1   |           |           |           |           |
| 1989   | 5,7   | 8,3             | 8,8       | 6,4        | 6,4  | 4,7                | 6,6                           | 8,3                    | 7,0   |           |           |           |           |
| 1990   | 4,6   | 7,0             | 12,5      | 4,6        | 8,1  | 10,5               | 7,9                           | 9,9                    | 8,8   |           |           |           |           |
| 1991   | .   | .               | .         | .          | .  | .                  | 8,8                           | 10,9                   | 8,6   |           |           |           |           |
| 1992   | 8,1   | 9,3             | 11,7      | 6,6        | 11,3   | 8,0                | 9,4                           | 12,0                   | 8,0   |           |           |           |           |
| 1993   | 7,8   | 10,2            | 8,5       | 9,3        | 8,7  | 4,0                | 7,5                           | 11,1                   | 6,3   |           |           |           |           |
| 1994   | p) 8,9  | ...             | p) 6,8    | p) 9,8     | p) 9,2   | p) 6,0             | 5,3                           | 9,6                    | 6,7   |           |           |           |           |
| Veränderung gegen 4. Vj. des Vorjahrs, Jahresrate in % | Veränderung in den jeweils letzten 6 Monaten, auf Jahresrate umgerechnet in % |                 |           |            |  |                    | % p. a. im Monatsdurchschnitt |                        |   |           |           |           |           |
|  | 1994 Jan.   | 1994 Febr.      | 1994 März | 1994 April | 1994 Mai   | 1994 Juni          | 1994 Juli                     | 1994 Aug.              | 1994 Sept.                                      | 1994 Okt. | 1994 Nov. | 1994 Dez. | 1995 Jan. |
|  | 21,3  | 11,8            | 14,8      | 11,1       | 15,7   | 10,1               | 5,4                           | 6,2                    | 10,1  | 5,5       |           |           |           |
|  | 17,6  | 12,6            | 14,6      | 10,8       | 12,4   | 9,8                | 5,8                           | 6,2                    | 10,0  | 5,8       |           |           |           |
|  | 15,4  | 13,8            | 14,3      | 12,6       | 10,9   | 10,1               | 5,0                           | 6,0                    | 9,9   | 6,2       |           |           |           |
|  | 15,4  | 15,0            | 13,9      | 12,9       | 12,5   | 9,4                | 4,9                           | 5,7                    | 9,9   | 6,3       |           |           |           |
|  | 13,4  | 13,9            | 12,1      | 10,0       | 8,6  | 9,8                | 5,4                           | 5,4                    | 9,6   | 6,4       |           |           |           |
|  | 11,4  | 10,6            | 8,3       | 5,9        | 9,2  | 8,8                | 5,2                           | 5,1                    | 9,4   | 6,9       |           |           |           |
|  | 9,8   | 6,3             | 4,8       | 1,3        | 4,2  | 9,1                | 6,9                           | 5,0                    | 9,4   | 6,7       |           |           |           |
|  | 8,2   | 3,7             | 3,9       | 0,4        | 7,7  | 9,6                | 6,9                           | 4,9                    | 9,4   | 6,9       |           |           |           |
|  | 7,8   | 3,0             | 3,3       | - 3,4      | 7,0  | 8,5                | 7,9                           | 4,8                    | 9,4   | 7,3       |           |           |           |
|  | 6,8   | 0,1             | 1,7       | - 5,6      | 5,3  | 8,7                | 8,5                           | 4,9                    | 9,4   | 7,4       |           |           |           |
|  | 5,8   | - 1,2           | 1,0       | - 7,8      | 4,5  | 8,8                | 9,2                           | 5,0                    | 9,3   | 7,3       |           |           |           |
|  | p) 4,8  | p) - 2,5        | ...       | p) - 11,0  | p) 1,7   | p) 8,4             | p) 10,6                       | 4,9                    | 9,3   | 7,4       |           |           |           |
|  | ...   | ...             | ...       | ...        | ...  | ...                | ...                           | 5,0                    | 9,3   | 7,5       |           |           |           |

1 Ab Januar 1991 einschl. Ostdeutschland. Statistisch bedingte Veränderungen sind ausgeschaltet. — 2 Monatsdurchschnitt, gemittelt aus Monatsständen; ab August 1994 einschl. Geldmarktfonds. — 3 Stand am Monats-

de. — 4 Ohne Bundesbank, einschl. Kredite in Form von Wertpapieren. — 5 Von 1 Mio DM bis unter 5 Mio DM.

### 2. Öffentliche Finanzen

### 3. Außenwirtschaft

| Zeit       | Gebietskörperschaften 1)       |          |                     |               | Sozialversicherungen 1) |
|------------|--------------------------------|----------|---------------------|---------------|-------------------------|
|            | Einnahmen                      | Ausgaben | Finanzierungs-saldo | Schuldenstand | Finanzierungs-saldo     |
|            | Veränderung gegen Vorjahr in % |          |                     |               |                         |
| 1987       | 2,4                            | 3,7      | - 51,0              | 848,8         | 3,5                     |
| 1988       | 3,0                            | 3,1      | - 53,3              | 903,0         | - 1,5                   |
| 1989       | 9,4                            | 4,1      | - 22,2              | 928,8         | 13,2                    |
| 1990       | 3,6                            | 6,9      | - 46,3              | 1 053,5       | 16,2                    |
| 1991       | .                              | .        | - 121,8             | 1 173,9       | 14,3                    |
| 1992       | ts) 12,4                       | ts) 9,7  | ts) - 110,0         | 1 345,2       | ts) - 7,0               |
| 1993       | ts) 3,0                        | ts) 4,8  | ts) - 133,0         | 1 509,1       | ts) 4,0                 |
| 1994       | ...                            | ...      | ...                 | ...           | ...                     |
| 1993 2.Vj. | 2,3                            | 7,8      | - 12,6              | 1 410,7       | 0,9                     |
| 1993 3.Vj. | 0,4                            | 2,7      | - 35,2              | 1 444,3       | 0,8                     |
| 1993 4.Vj. | p) 6,1                         | p) 1,1   | p) - 54,3           | 1 509,1       | 6,2                     |
| 1994 1.Vj. | p) 8,5                         | p) 4,9   | p) - 22,4           | 1 587,4       | p) - 3,9                |
| 1994 2.Vj. | p) 7,7                         | p) 1,7   | p) - 1,0            | 1 585,8       | p) 0,1                  |
| 1994 3.Vj. | p) 5,9                         | p) 0,8   | p) - 24,5           | 1 602,1       | p) - 3,3                |
| 1994 4.Vj. | ...                            | ...      | ...                 | ...           | ...                     |
| 1994 Sept. | .                              | .        | .                   | .             | .                       |
| 1994 Okt.  | .                              | .        | .                   | .             | .                       |
| 1994 Nov.  | .                              | .        | .                   | .             | .                       |
| 1994 Dez.  | .                              | .        | .                   | .             | .                       |
| 1995 Jan.  | .                              | .        | .                   | .             | .                       |

1 Ab 1. Vj. 1991 einschl. Ostdeutschland.

| Zeit       | Zahlungsbilanz 1)  |               |                | Wechselkurse 4) |  |
|------------|--------------------|---------------|----------------|-----------------|--|
|            | Leistungsbilanz 2) | Kapitalbilanz |                | Dollarkurs      | Entwicklung des Außenwerts der D-Mark 5) |
|            |                    | Langfristig   | Kurzfristig 3) |                 |  |
| 1987       | 82,5               | - 22,0        | - 19,3         | 1,80            | 178,9                                    |
| 1988       | 88,9               | - 86,8        | - 36,9         | 1,76            | 177,4                                    |
| 1989       | 108,1              | - 22,2        | - 104,9        | 1,88            | 175,7                                    |
| 1990       | 75,7               | - 65,4        | 0,7            | 1,62            | 185,5                                    |
| 1991       | - 32,2             | - 27,3        | 59,8           | 1,66            | 183,1                                    |
| 1992       | - 34,4             | 39,7          | 63,4           | 1,56            | 188,7                                    |
| 1993       | - 32,2             | 186,5         | - 190,0        | 1,65            | 193,4                                    |
| 1994       | ...                | p) - 30,2     | ...            | 1,62            | 193,4                                    |
| 1993 2.Vj. | - 5,7              | 43,6          | - 43,9         | 1,62            | 192,7                                    |
| 1993 3.Vj. | - 11,3             | 40,2          | 1,7            | 1,68            | 192,1                                    |
| 1993 4.Vj. | - 14,8             | 76,2          | - 75,3         | 1,68            | 193,6                                    |
| 1994 1.Vj. | - 11,7             | - 24,5        | 36,9           | 1,72            | 189,9                                    |
| 1994 2.Vj. | - 7,8              | - 34,9        | 44,6           | 1,66            | 191,6                                    |
| 1994 3.Vj. | - 18,6             | 3,1           | 30,6           | 1,56            | 195,7                                    |
| 1994 4.Vj. | ...                | p) 26,1       | ...            | 1,54            | 196,3                                    |
| 1994 Sept. | .                  | 4,7           | 7,0            | 1,55            | 195,8                                    |
| 1994 Okt.  | .                  | 5,3           | 0,8            | 1,52            | 196,6                                    |
| 1994 Nov.  | .                  | 23,4          | p) - 25,7      | 1,54            | 196,3                                    |
| 1994 Dez.  | .                  | p) - 2,7      | ...            | 1,57            | 196,1                                    |
| 1995 Jan.  | .                  | ...           | ...            | 1,53            | 198,4                                    |

1 Ab Juli 1990 einschl. Ostdeutschland. — 2 Vierteljahresangaben saisonbereinigt; Ergebnisse ab 1993 durch Änderung in der Erfassung des Außenhandels mit größerer Unsicherheit behaftet. — 3 Einschl. Restposten. — 4 Monats- bzw. Vierteljahres- und Jahresdurchschnitte. — 5 Gewogener Außenwert der D-Mark gegenüber 18 Industrieländern.

I. Wichtige Wirtschaftsdaten

4. Auftragseingang und Produktion

| Zeit       | Westdeutschland                      |                             |                   |                    |                      | Ostdeutschland                 |                      |                           |                      |   |
|------------|--------------------------------------|-----------------------------|-------------------|--------------------|----------------------|--------------------------------|----------------------|---------------------------|----------------------|---|
|            | Bruttoinlands-<br>produkt 1)         | Auftragseingang (Volumen 2) |                   |                    | Bauhaupt-<br>gewerbe | Produktion 3)                  |                      | Auftragseingang (Werte)   |                      | Produktion im<br>Verarbeitenden<br>Gewerbe 5) |
|            |                                      | insgesamt                   | aus<br>dem Inland | aus<br>dem Ausland |                      | Verarbeitendes<br>Gewerbe      | Bauhaupt-<br>gewerbe | Verarbeitendes<br>Gewerbe | Bauhaupt-<br>gewerbe |   |
|            | Veränderung gegen Vorperiode in % 4) |                             |                   |                    |                      | Veränderung gegen Vorjahr in % |                      |                           |                      |   |
| 1987       | 1,5                                  | 0,3                         | - 0,6             | 1,8                | - 4,1                | 0,3                            | - 0,5                | .                         | .                    | .   |
| 1988       | 3,7                                  | 7,6                         | 6,2               | 9,8                | 7,7                  | 3,9                            | 4,3                  | .                         | .                    | .   |
| 1989       | 3,6                                  | 7,7                         | 7,5               | 8,1                | 10,7                 | 5,2                            | 6,6                  | .                         | .                    | .   |
| 1990       | 5,7                                  | 4,4                         | 7,9               | - 1,4              | 8,0                  | 5,5                            | 5,5                  | .                         | .                    | .   |
| 1991       | 5,0                                  | 0,5                         | 4,0               | - 5,7              | 3,7                  | 3,0                            | 3,0                  | .                         | .                    | .   |
| 1992       | 1,8                                  | - 3,5                       | - 3,2             | - 4,0              | 1,2                  | - 2,0                          | 6,2                  | - 7,5                     | 48,0                 | - 2,7   |
| 1993       | - 1,7                                | - 7,6                       | - 9,8             | - 3,1              | - 0,6                | - 7,7                          | - 2,4                | 13,2                      | 29,6                 | 9,0   |
| 1994 p)    | x)                                   | 2,4                         | 7,3               | 4,1                | 13,4                 | ...                            | 3,0                  | ...                       | ...                  | ...   |
| 1992 3.Vj. | - 0,5                                | - 2,6                       | - 2,4             | - 3,2              | - 2,6                | - 1,7                          | - 1,0                | - 13,8                    | 26,3                 | - 3,7   |
| 4.Vj.      | - 1,0                                | - 6,7                       | - 6,0             | - 7,7              | 8,0                  | - 4,5                          | 3,8                  | - 4,5                     | 43,1                 | - 0,1   |
| 1993 1.Vj. | - 1,5                                | - 1,0                       | - 3,2             | 3,1                | - 2,5                | - 3,0                          | - 2,5                | - 1,3                     | 26,0                 | - 1,1   |
| 2.Vj.      | 0,5                                  | 0,3                         | - 0,5             | 2,0                | - 5,2                | - 0,3                          | - 1,0                | 13,9                      | 28,9                 | 9,3   |
| 3.Vj.      | 1,0                                  | 1,6                         | 2,5               | - 0,2              | 3,3                  | 0,5                            | - 0,6                | 25,1                      | 32,7                 | 15,9  |
| 4.Vj.      | - 0,5                                | - 0,7                       | - 3,0             | 3,6                | 6,1                  | - 0,5                          | - 1,4                | 16,7                      | 29,9                 | 11,6  |
| 1994 1.Vj. | 0,5                                  | 2,5                         | 0,7               | 5,7                | 1,8                  | 0,2                            | 5,9                  | 19,4                      | 35,5                 | 21,7  |
| 2.Vj.      | 1,0                                  | 3,9                         | 4,3               | 3,3                | - 4,9                | 3,2                            | - 4,2                | 14,8                      | 31,7                 | 25,3  |
| 3.Vj.      | 1,5                                  | 2,0                         | 2,5               | 1,2                | - 2,3                | 1,3                            | - 0,1                | 19,6                      | 21,6                 | 17,4  |
| 4.Vj. p)   | x)                                   | 1,0                         | 2,6               | 1,2                | 4,9                  | ...                            | 8,1                  | ...                       | ...                  | ...   |
| 1994 Aug.  | .                                    | - 2,0                       | - 1,0             | - 3,9              | 2,1                  | - 2,8                          | - 0,2                | 25,5                      | 21,9                 | 19,0  |
| Sept.      | .                                    | 5,4                         | 1,7               | 11,9               | - 1,2                | 1,3                            | - 0,8                | 16,0                      | 32,7                 | 19,6  |
| Okt.       | .                                    | - 1,2                       | - 0,5             | - 2,4              | 1,8                  | 0,7 o)                         | 4,8                  | 12,1                      | 9,0                  | 22,2  |
| Nov.       | .                                    | 0,3                         | 0,2               | 0,2                | 6,6                  | 0,9                            | 4,2                  | 31,8                      | 23,1                 | 20,1  |
| Dez. p)    | .                                    | 2,7                         | 2,6               | 2,9                | ...                  | 1,7                            | 2,4                  | ...                       | ...                  | ...   |

1 In Preisen von 1991. Ab 1991 vorläufig. Vierteljahreswerte auf ganze bzw. halbe Prozentpunkte gerundet. — 2 In Preisen von 1985. — 3 Jahreswerte arbeitstäglich bereinigt. — 4 Vierteljahres- und Monatswerte saison- und kalenderbereinigt. — 5 Arbeitstäglich bereinigt. — o Vergleichbarkeit mit

den Vormonaten möglicherweise gestört durch Anpassung der Angaben ab Oktober an die Ergebnisse der Totalerhebung 1994 im Bauhauptgewerbe.— x Eigene Berechnung, teilweise geschätzt.

5. Arbeitsmarkt \*)

6. Preise \*)

| Zeit       | Westdeutschland 1)                  |             |                           | Ostdeutschland |                           |         |
|------------|-------------------------------------|-------------|---------------------------|----------------|---------------------------|---------|
|            | Erwerbstätige<br>(Inlandskonzept 2) | Arbeitslose | Arbeits-<br>losenquote 3) | Arbeitslose    | Arbeits-<br>losenquote 3) |         |
|            |                                     |             |                           |                |                           | Tausend |
| 1987       | 27 050                              | 2 229       | 7,9                       | .              | .                         |         |
| 1988       | 27 261                              | 2 242       | 7,7                       | .              | .                         |         |
| 1989       | 27 658                              | 2 038       | 7,1                       | .              | .                         |         |
| 1990       | 28 479                              | 1 883       | 6,4                       | .              | .                         |         |
| 1991       | 29 190                              | 1 689       | 5,7                       | 913            | .                         |         |
| 1992       | 29 452                              | 1 808       | 5,9                       | 1 170          | .                         |         |
| 1993       | 28 994                              | 2 270       | 7,3                       | 1 149          | 15,1                      |         |
| 1994       | 4)                                  | 28 636      | 2 556                     | 8,2            | 1 142                     | 15,2    |
| 1993 1.Vj. | 29 187                              | 2 084       | 6,7                       | 1 165          | 15,2                      |         |
| 2.Vj.      | 29 062                              | 2 209       | 7,1                       | 1 112          | 14,6                      |         |
| 3.Vj.      | 28 929                              | 2 334       | 7,5                       | 1 157          | 15,2                      |         |
| 4.Vj.      | 28 797                              | 2 465       | 8,0                       | 1 162          | 15,2                      |         |
| 1994 1.Vj. | 28 699                              | 2 533       | 8,2                       | 1 271          | 16,9                      |         |
| 2.Vj.      | 28 639                              | 2 579       | 8,3                       | 1 188          | 15,8                      |         |
| 3.Vj.      | 28 606                              | 2 571       | 8,3                       | 1 107          | 14,7                      |         |
| 4.Vj.      | 4)                                  | 28 599      | 2 542                     | 8,2            | 1 003                     | 13,3    |
| 1994 Aug.  | 28 606                              | 2 572       | 8,3                       | 1 105          | 14,7                      |         |
| Sept.      | 28 594                              | 2 568       | 8,3                       | 1 041          | 13,8                      |         |
| Okt.       | 28 605                              | 2 544       | 8,2                       | 1 001          | 13,3                      |         |
| Nov.       | 28 600                              | 2 533       | 8,2                       | 980            | 13,0                      |         |
| Dez.       | 4)                                  | 28 592      | 2 533                     | 8,2            | 1 015                     | 13,5    |
| 1995 Jan.  | ...                                 | 2 530       | 8,2                       | 1 105          | 14,7                      |         |

\* Monatswerte: Endstände; Erwerbstätige: Durchschnitte; Jahres- und Vierteljahreswerte: Durchschnitte. — 1 Vierteljahres- und Monatswerte saisonbereinigt. — 2 Ab 1992 vorläufig. — 3 Arbeitslose in Prozent aller Erwerbspersonen (ohne Soldaten). — 4 Erste vorläufige Schätzung des Statistischen Bundesamts.

| Zeit       | Westdeutschland         |   |                         | Ostdeutschland                         |  |
|------------|-------------------------|---|-------------------------|--|--|
|            | Welt-<br>marktpreise 1) | Erzeugerpreise<br>gewerblicher<br>Produkte 2) | Bau-<br>preinsniveau 3) | Preisindex<br>für die<br>Lebenshaltung | Preisindex<br>für die<br>Lebenshaltung |
|            |                         |   |                         |  |  |
| 1987       | - 14,4                  | - 2,4   | 1,8                     | 0,2                                    | .                                      |
| 1988       | - 6,3                   | 1,3   | 2,0                     | 1,3                                    | .                                      |
| 1989       | 18,0                    | 3,1   | 3,3                     | 2,8                                    | .                                      |
| 1990       | 0,4                     | 1,7   | 6,1                     | 2,7                                    | .                                      |
| 1991       | - 9,9                   | 2,5   | 6,8                     | 3,5                                    | .                                      |
| 1992       | - 6,9                   | 1,4   | 5,3                     | 4,0                                    | 11,2                                   |
| 1993       | - 4,4                   | 0,0   | 4,1                     | 4,2                                    | 8,8                                    |
| 1994       | 0,2                     | 0,6   | 1,7                     | 3,0                                    | 3,4                                    |
| 1993 1.Vj. | 1,2                     | 0,5   | 4,9                     | 4,3                                    | 8,9                                    |
| 2.Vj.      | - 7,9                   | - 0,2   | 4,4                     | 4,2                                    | 8,7                                    |
| 3.Vj.      | - 3,8                   | - 0,2   | 3,6                     | 4,2                                    | 8,9                                    |
| 4.Vj.      | - 7,4                   | - 0,1   | 3,4                     | 3,8                                    | 8,8                                    |
| 1994 1.Vj. | - 9,4                   | 0,2   | 2,0                     | 3,3                                    | 3,6                                    |
| 2.Vj.      | - 0,5                   | 0,3   | 1,5                     | 3,1                                    | 3,4                                    |
| 3.Vj.      | 4,4                     | 0,6   | 1,6                     | 3,0                                    | 3,3                                    |
| 4.Vj.      | 7,4                     | 1,3   | 1,8                     | 2,7                                    | 3,0                                    |
| 1994 Aug.  | 2,2                     | 0,7   | .                       | 3,0                                    | 3,4                                    |
| Sept.      | 6,4                     | 0,7   | .                       | 3,0                                    | 3,4                                    |
| Okt.       | 2,5                     | 1,0   | .                       | 2,8                                    | 3,1                                    |
| Nov.       | 7,1                     | 1,4   | .                       | 2,7                                    | 3,0                                    |
| Dez.       | 12,8                    | 1,6   | .                       | 2,7                                    | 3,0                                    |
| 1995 Jan.  | 8,4                     | ...   | .                       | 2,3                                    | 1,8                                    |

\* Im Durchschnitt der jeweiligen Periode. — 1 HWWA-Index der Rohstoffpreise, auf DM-Basis. — 2 Im Inlandsabsatz. — 3 Eigene Berechnung.

II. Bankstatistische Gesamtrechnungen

1. Entwicklung der Geldbestände  
im Bilanzzusammenhang \*)

Mrd DM

| Zeit       | I. Kredite an inländische Nichtbanken |                        |                 |                                |                       |                      | II. Netto-Forderungen an das Ausland 2) |                     |                 | III. Geldkapitalbildung bei den Kreditinstituten aus inländischen Quellen 3) |  |  |  |          |
|------------|---------------------------------------|------------------------|-----------------|--------------------------------|-----------------------|----------------------|---|---------------------|-----------------|--|--|--|--|----------|
|            | insgesamt                             | Deutsche Bundesbank 1) | Kreditinstitute |                                |                       |                      | insgesamt                               | Deutsche Bundesbank | Kreditinstitute | insgesamt  | Termingelder mit Befristung von 4 Jahren und darüber | Spareinlagen mit Kündigungsfrist von mehr als 3 Monaten und Sparbriefe | Inhaberschuldverreibungen im Umlauf (netto) 4) |          |
|            |                                       |                        | zusammen        | Unternehmen und Privatpersonen | öffentliche Haushalte | darunter Wertpapiere |   |                     |                 |  |  |  |  | zusammen |
| 1987       | + 87,0                                | - 2,9                  | + 89,8          | + 61,2                         | + 28,6                | + 10,8               | + 53,2                                  | + 41,2              | + 12,0          | + 70,7   | + 43,1   | + 19,6   | - 2,0  |          |
| 1988       | + 138,2                               | + 0,6                  | + 137,6         | + 96,1                         | + 41,5                | + 17,0               | - 5,2                                   | - 34,6              | + 29,5          | + 42,8   | + 46,4   | - 5,8  | - 5,8  |          |
| 1989       | + 135,8                               | - 0,5                  | + 136,3         | + 129,3                        | + 7,0                 | + 3,3                | + 36,3                                  | - 18,9              | + 55,2          | + 110,3  | + 38,7   | + 6,4  | + 48,6   |          |
| 1990       | + 223,1                               | - 0,2                  | + 223,3         | + 181,7                        | + 41,6                | + 18,2               | + 48,4                                  | + 11,0              | + 37,4          | + 161,3  | + 33,1   | + 37,4   | + 76,9   |          |
| 1991       | + 286,1                               | + 0,1                  | + 286,0         | + 259,3                        | + 26,7                | - 0,9                | - 7,4                                   | + 0,2               | - 7,6           | + 154,4  | + 32,1   | + 10,3   | + 92,1   |          |
| 1992       | + 299,9                               | + 5,6                  | + 294,3         | + 247,9                        | + 46,4                | + 32,2               | - 40,7                                  | + 68,7              | - 109,5         | + 101,5  | + 26,3   | + 12,3   | + 41,0   |          |
| 1993       | + 333,9                               | - 5,9                  | + 339,8         | + 242,3                        | + 97,5                | + 65,1               | - 6,7                                   | - 35,8              | + 29,1          | + 96,5   | + 32,9   | + 9,0  | + 31,1   |          |
| 1994       | + 318,9                               | - 1,6                  | + 320,4         | + 256,3                        | + 64,1                | + 37,9               | - 141,4                                 | + 12,4              | - 153,8         | + 167,8  | + 62,1   | + 2,2  | + 73,8   |          |
| 1991 1.Hj. | + 116,1                               | - 0,9                  | + 117,0         | + 105,0                        | + 12,1                | + 0,4                | - 40,3                                  | - 6,6               | - 33,7          | + 84,9   | + 14,2   | + 0,1  | + 56,6   |          |
| 2.Hj.      | + 170,0                               | + 1,0                  | + 169,0         | + 154,3                        | + 14,6                | - 1,3                | + 32,9                                  | + 6,8               | + 26,1          | + 69,5   | + 17,9   | + 10,2   | + 35,5   |          |
| 1992 1.Hj. | + 135,4                               | + 2,4                  | + 132,9         | + 123,2                        | + 9,7                 | + 17,8               | - 46,4                                  | + 10,3              | - 56,6          | + 73,4   | + 17,3   | - 0,4  | + 42,6   |          |
| 2.Hj.      | + 164,6                               | + 3,2                  | + 161,4         | + 124,7                        | + 36,7                | + 14,4               | + 5,6                                   | + 58,4              | - 52,8          | + 28,1   | + 9,0  | + 12,6   | - 1,6  |          |
| 1993 1.Hj. | + 115,3                               | - 4,9                  | + 120,2         | + 84,6                         | + 35,6                | + 31,5               | - 44,4                                  | - 51,0              | + 6,6           | + 40,4   | + 15,6   | - 9,9  | + 17,7   |          |
| 2.Hj.      | + 218,6                               | - 1,0                  | + 219,6         | + 157,7                        | + 61,9                | + 33,5               | + 37,6                                  | + 15,2              | + 22,4          | + 56,1   | + 17,4   | + 18,9   | + 13,5   |          |
| 1994 1.Hj. | + 138,0                               | - 0,7                  | + 138,7         | + 107,9                        | + 30,8                | + 30,7               | - 106,2                                 | + 5,8               | - 112,0         | + 65,8   | + 31,1   | - 17,6   | + 30,8   |          |
| 2.Hj.      | + 180,9                               | - 0,9                  | + 181,7         | + 148,4                        | + 33,3                | + 7,2                | - 35,2                                  | + 6,6               | - 41,8          | + 101,9  | + 31,0   | + 19,8   | + 43,0   |          |
| 1991 1.Vj. | + 45,0                                | - 0,6                  | + 45,7          | + 40,7                         | + 5,0                 | + 1,6                | - 29,2                                  | - 7,2               | - 21,9          | + 43,5   | + 4,6  | - 1,2  | + 33,3   |          |
| 2.Vj.      | + 71,1                                | - 0,3                  | + 71,4          | + 64,3                         | + 7,1                 | - 1,2                | - 11,2                                  | + 0,6               | - 11,8          | + 41,4   | + 9,6  | + 1,3  | + 23,3   |          |
| 3.Vj.      | + 57,5                                | + 1,1                  | + 56,4          | + 56,6                         | - 0,2                 | + 3,3                | + 2,4                                   | + 3,5               | - 1,2           | + 27,8   | + 7,0  | - 5,5  | + 22,6   |          |
| 4.Vj.      | + 112,4                               | - 0,1                  | + 112,6         | + 97,8                         | + 14,8                | - 4,5                | + 30,6                                  | + 3,3               | + 27,3          | + 41,7   | + 10,9   | + 15,7   | + 12,9   |          |
| 1992 1.Vj. | + 50,6                                | + 0,6                  | + 50,0          | + 45,6                         | + 4,4                 | + 11,6               | - 29,3                                  | + 5,3               | - 34,6          | + 45,1   | + 9,9  | - 0,2  | + 28,9   |          |
| 2.Vj.      | + 84,7                                | + 1,8                  | + 83,0          | + 77,6                         | + 5,3                 | + 6,2                | - 17,1                                  | + 5,0               | - 22,0          | + 28,3   | + 7,4  | - 0,2  | + 13,7   |          |
| 3.Vj.      | + 46,0                                | - 0,1                  | + 46,1          | + 42,6                         | + 3,5                 | + 3,7                | + 47,7                                  | + 87,4              | - 39,7          | + 20,9   | + 6,4  | - 0,3  | + 12,2   |          |
| 4.Vj.      | + 118,6                               | + 3,3                  | + 115,3         | + 82,1                         | + 33,2                | + 10,7               | - 42,1                                  | - 28,9              | - 13,1          | + 7,1  | + 2,6  | + 13,0   | - 13,8   |          |
| 1993 1.Vj. | + 51,6                                | - 4,6                  | + 56,2          | + 36,8                         | + 19,4                | + 21,1               | - 50,6                                  | - 47,0              | - 3,6           | + 22,7   | + 7,8  | - 9,6  | + 15,8   |          |
| 2.Vj.      | + 63,8                                | - 0,3                  | + 64,1          | + 47,8                         | + 16,3                | + 10,4               | + 6,2                                   | - 4,0               | + 10,2          | + 17,7   | + 7,8  | - 0,3  | + 1,9  |          |
| 3.Vj.      | + 77,3                                | - 0,4                  | + 77,7          | + 60,7                         | + 17,1                | + 9,5                | + 6,2                                   | + 24,6              | + 30,8          | + 22,3   | + 8,7  | + 3,0  | + 9,7  |          |
| 4.Vj.      | + 141,3                               | - 0,6                  | + 141,9         | + 97,0                         | + 44,9                | + 24,1               | + 43,9                                  | - 9,4               | + 53,2          | + 33,8   | + 8,7  | + 15,9   | + 3,7  |          |
| 1994 1.Vj. | + 71,3                                | - 0,4                  | + 71,8          | + 49,6                         | + 22,2                | + 22,6               | - 75,0                                  | + 1,3               | - 76,3          | + 29,9   | + 17,7   | - 16,2   | + 14,5   |          |
| 2.Vj.      | + 66,7                                | - 0,3                  | + 67,0          | + 58,4                         | + 8,6                 | + 8,1                | - 31,2                                  | + 4,5               | - 35,7          | + 36,0   | + 13,5   | - 1,4  | + 16,4   |          |
| 3.Vj.      | + 69,3                                | - 0,5                  | + 69,8          | + 62,2                         | + 7,6                 | + 7,2                | - 24,5                                  | + 8,2               | - 32,7          | + 37,1   | + 17,0   | + 0,2  | + 15,9   |          |
| 4.Vj.      | + 111,5                               | - 0,4                  | + 111,9         | + 86,2                         | + 25,7                | + 0,0                | - 10,7                                  | - 1,6               | - 9,2           | + 64,8   | + 14,0   | + 19,6   | + 27,1   |          |
| 1992 Dez.  | + 46,1                                | + 0,9                  | + 45,1          | + 40,0                         | + 5,1                 | - 0,2                | - 11,8                                  | + 10,2              | - 22,0          | + 3,7  | + 0,9  | + 11,6   | - 12,4   |          |
| 1993 Jan.  | + 5,7                                 | - 3,3                  | + 9,0           | + 0,9                          | + 8,1                 | + 11,2               | - 26,5                                  | - 11,3              | - 15,1          | + 2,3  | + 2,4  | - 7,9  | + 6,3  |          |
| Febr.      | + 15,6                                | - 1,2                  | + 16,8          | + 12,8                         | + 4,0                 | + 6,0                | - 12,9                                  | - 12,1              | - 0,7           | + 7,0  | + 2,9  | - 1,0  | + 2,4  |          |
| März       | + 30,2                                | - 0,1                  | + 30,3          | + 23,0                         | + 7,3                 | + 4,0                | - 11,2                                  | - 23,5              | + 12,3          | + 13,4   | + 2,5  | - 0,7  | + 7,1  |          |
| April      | + 13,1                                | + 0,0                  | + 13,0          | + 8,9                          | + 4,2                 | - 0,4                | - 4,5                                   | - 2,1               | - 2,4           | + 2,4  | + 2,6  | - 2,3  | - 0,2  |          |
| Mai        | + 23,8                                | + 1,1                  | + 22,7          | + 14,7                         | + 8,0                 | + 6,0                | + 2,1                                   | + 1,4               | + 0,7           | + 8,5  | + 3,5  | - 0,6  | + 3,2  |          |
| Juni       | + 26,9                                | - 1,4                  | + 28,3          | + 24,2                         | + 4,1                 | + 4,8                | + 8,6                                   | - 3,2               | + 11,9          | + 6,7  | + 1,7  | + 2,6  | - 1,1  |          |
| Juli       | + 22,2                                | + 1,0                  | + 21,2          | + 14,1                         | + 7,1                 | + 0,5                | - 6,2                                   | + 13,2              | - 19,4          | + 7,6  | + 3,7  | - 1,5  | + 4,9  |          |
| Aug.       | + 13,8                                | - 1,4                  | + 15,2          | + 10,6                         | + 4,6                 | + 6,1                | + 10,6                                  | + 44,1              | - 33,5          | + 9,3  | + 4,3  | + 2,8  | + 3,5  |          |
| Sept.      | + 41,3                                | + 0,0                  | + 41,3          | + 36,0                         | + 5,3                 | + 3,0                | - 10,6                                  | - 32,8              | + 22,2          | + 5,4  | + 0,7  | + 1,7  | + 1,4  |          |
| Okt.       | + 43,5                                | + 0,6                  | + 42,9          | + 26,7                         | + 16,2                | + 9,5                | - 22,6                                  | - 12,0              | - 10,7          | + 9,3  | + 4,1  | + 1,9  | + 2,0  |          |
| Nov.       | + 28,1                                | - 0,1                  | + 28,1          | + 14,5                         | + 13,6                | + 6,8                | + 16,8                                  | + 1,9               | + 14,9          | + 6,4  | + 2,4  | + 0,7  | + 1,6  |          |
| Dez.       | + 69,7                                | - 1,2                  | + 70,8          | + 55,8                         | + 15,1                | + 7,7                | + 49,7                                  | + 0,7               | + 49,0          | + 18,1   | + 2,2  | + 13,3   | + 0,1  |          |
| 1994 Jan.  | + 11,1                                | - 0,2                  | + 11,3          | + 4,4                          | + 6,9                 | + 3,9                | - 43,5                                  | - 2,6               | - 40,9          | + 9,6  | + 6,0  | - 9,9  | + 9,3  |          |
| Febr.      | + 16,3                                | - 0,1                  | + 16,4          | + 9,6                          | + 6,8                 | + 10,1               | - 2,8                                   | - 1,4               | - 1,4           | + 15,4   | + 6,6  | - 3,1  | + 5,6  |          |
| März       | + 44,0                                | - 0,1                  | + 44,1          | + 35,5                         | + 8,6                 | + 8,6                | - 28,7                                  | + 5,3               | - 34,0          | + 4,9  | + 5,0  | - 3,3  | - 0,5  |          |
| April      | + 17,2                                | - 0,2                  | + 17,3          | + 16,5                         | + 0,8                 | + 0,5                | - 18,7                                  | - 3,6               | - 15,1          | + 11,7   | + 5,8  | - 1,9  | + 5,6  |          |
| Mai        | + 17,4                                | - 0,0                  | + 17,4          | + 12,8                         | + 4,7                 | + 5,5                | - 7,7                                   | + 3,7               | - 11,4          | + 12,0   | + 5,4  | + 0,3  | + 3,8  |          |
| Juni       | + 32,1                                | - 0,1                  | + 32,2          | + 29,1                         | + 3,1                 | + 2,1                | - 4,7                                   | + 4,4               | - 9,2           | + 12,3   | + 2,3  | + 0,2  | + 7,1  |          |
| Juli       | + 27,3                                | - 0,3                  | + 27,6          | + 19,7                         | + 7,8                 | + 7,1                | - 15,9                                  | + 1,0               | - 16,9          | + 15,0   | + 5,9  | + 0,4  | + 6,9  |          |
| Aug.       | + 14,3                                | - 0,1                  | + 14,4          | + 15,7                         | - 1,3                 | + 1,7                | - 9,3                                   | + 0,9               | - 10,2          | + 13,2   | + 7,7  | - 0,7  | + 5,3  |          |
| Sept.      | + 27,7                                | - 0,2                  | + 27,9          | + 26,8                         | + 1,1                 | - 1,6                | + 0,7                                   | + 6,3               | - 5,6           | + 8,9  | + 3,4  | + 0,5  | + 3,6  |          |
| Okt.       | + 29,9                                | - 0,1                  | + 30,0          | + 22,6                         | + 7,4                 | + 0,8                | - 20,5                                  | - 1,2               | - 19,3          | + 14,4   | + 4,8  | + 1,9  | + 5,2  |          |
| Nov.       | + 37,5                                | - 0,0                  | + 37,5          | + 23,5                         | + 14,1                | + 0,4                | + 9,9                                   | - 1,8               | + 11,7          | + 20,0   | + 5,0  | + 4,1  | + 10,6   |          |
| Dez.       | + 44,1                                | - 0,2                  | + 44,4          | + 40,1                         | + 4,2                 | - 1,2                | - 0,2                                   | + 1,4               | - 1,5           | + 30,5   | + 4,1  | + 13,5   | + 11,3   |          |

\* Die Angaben der Übersicht beruhen auf der „Konsolidierten Bilanz des Bankensystems“ (Tab.II. 2), ab Juli 1990 einschl. ostdeutscher Kreditinstitute; statistisch bedingte Veränderungen sind hier ausgeschaltet. Die Ergebnisse für den jeweils neuesten Termin sind stets als vorläufig zu betrachten; Änderungen durch nachträgliche Korrekturen, die im folgenden Monatsbericht erscheinen, werden nicht besonders angemerkt. — 1 S. Tab. III. 1. — 2 Enthält kurz-, mittel- und langfristige Positionen einschl. Wertpapier-

transaktionen mit dem Ausland sowie einschl. der Entwicklungshilfekredite der Kreditanstalt für Wiederaufbau. — 3 Ohne Termingelder mit Befristung bis unter 4 Jahren und ohne Spareinlagen mit dreimonatiger Kündigungsfrist. — 4 Bereinigt um den Saldo der Transaktionen mit dem Ausland. — 5 Einschl. des Kapitals und der Rücklagen der Deutschen Bundesbank. — 6 Sichteinlagen und Termingelder bis unter 4 Jahre. Bis Dezember 1993 Zentralbankinlagen inländischer öffentlicher Haushalte. — 7 Saldo der

II. Bankstatistische Gesamtrechnungen

| Kapital<br>und<br>Rück-<br>lagen 5) | IV. Ein-<br>lagen<br>des<br>Bundes<br>im<br>Banken-<br>system<br>6) | V. Son-<br>stige<br>Ein-<br>flüsse 7) | VI. Geldmenge M3<br>(Saldo: I + II - III - IV - V) |          |          |                       |   |   |   |            |        |       | Nachrichtlich:  |  |   | Zeit |
|-------------------------------------|---|---------------------------------------|--|----------|----------|-----------------------|---|---|---|------------|--------|-------|---|--|---|------|
|                                     |   |                                       | Geldmenge M2                                       |          |          |                       |   |   |   |            |        |       | Geld-<br>menge M3<br>im<br>Monats-<br>durch-<br>schnitt 10) | Geld-<br>menge<br>M3<br>erweitert<br>plus<br>Geldmarkt-<br>fonds 11) | von<br>inlän-<br>dischen<br>Nicht-<br>banken<br>er-<br>worbene<br>Bundes-<br>bank-<br>Liqui-<br>ditäts-<br>U-Schätze<br>12) |      |
|                                     |   |                                       | Geldmenge M1                                       |          |          |                       |   | Spar-<br>einlagen<br>inlän-<br>discher<br>Nicht-<br>banken<br>mit<br>drei-<br>monatiger<br>Kündi-<br>gungs-<br>frist 9) |   |            |        |       |   |  |   |      |
|                                     |   |                                       | insgesamt  | zusammen | zusammen | Bargeld-<br>umlauf 8) | Sicht-<br>einlagen<br>inlän-<br>discher<br>Nicht-<br>banken |   | Termin-<br>gelder<br>inlän-<br>discher<br>Nicht-<br>banken<br>bis unter<br>4 Jahren |            |        |       |   |  |   |      |
| + 10,0                              | + 3,5   | + 3,4                                 | + 62,6   | + 35,5   | + 27,0   | + 11,9                | + 15,1  | + 8,5   | + 27,0  | + 23,6     | + 19,2 | -     | 1987  |  |   |      |
| + 8,1                               | - 1,1   | + 15,3                                | + 76,1   | + 49,5   | + 40,8   | + 18,5                | + 22,3  | + 8,7   | + 26,5  | + 24,2     | + 27,2 | -     | 1988  |  |   |      |
| + 16,6                              | + 3,3   | - 7,9                                 | + 66,3   | + 80,8   | + 24,0   | + 4,3                 | + 19,7  | + 56,7  | - 14,5  | + 29,0     | + 36,9 | -     | 1989  |  |   |      |
| + 14,0                              | + 12,3  | + 31,1                                | + 66,9   | + 117,6  | + 44,5   | + 11,6                | + 32,8  | + 73,1  | - 50,7  | ts) + 34,1 | + 46,5 | -     | 1990  |  |   |      |
| + 19,9                              | - 6,4   | + 35,1                                | + 95,7   | + 94,8   | + 17,7   | + 13,3                | + 4,3   | + 77,2  | + 0,8   | + 47,3     | + 59,4 | -     | 1991  |  |   |      |
| + 21,9                              | - 12,3  | + 52,9                                | + 117,1  | + 109,7  | + 63,3   | + 29,8                | + 33,4  | + 46,5  | + 7,4   | + 36,1     | + 40,9 | -     | 1992  |  |   |      |
| + 23,4                              | + 13,1  | + 31,4                                | + 186,2  | + 121,2  | + 55,2   | + 11,5                | + 43,8  | + 66,0  | + 65,0  | + 58,7     | + 90,2 | + 0,4 | 1993  |  |   |      |
| + 29,7                              | - 10,0  | - 11,6                                | + 31,3   | - 35,5   | + 38,9   | + 13,9                | + 24,9  | - 74,4  | + 66,8  | + 19,8     | ...    | + 0,1 | 1994  |  |   |      |
| + 14,0                              | - 3,6   | + 25,0                                | - 30,5   | - 12,6   | - 44,9   | + 2,8                 | - 47,8  | + 32,4  | - 17,9  | + 1,3      | - 0,1  | -     | 1991 1.Hj.  |  |   |      |
| + 5,9                               | - 2,8   | + 10,1                                | + 126,1  | + 107,4  | + 62,6   | + 10,5                | + 52,1  | + 44,8  | + 18,7  | + 47,3     | + 59,4 | -     | 2.Hj.   |  |   |      |
| + 13,9                              | - 2,6   | + 21,0                                | - 2,8  | + 5,0    | - 29,5   | + 1,9                 | - 31,4  | + 34,5  | - 7,8   | + 11,1     | + 7,2  | -     | 1992 1.Hj.  |  |   |      |
| + 8,0                               | - 9,6   | + 31,9                                | + 119,9  | + 104,8  | + 92,7   | + 27,9                | + 64,8  | + 12,0  | + 15,1  | + 36,1     | + 40,9 | -     | 2.Hj.   |  |   |      |
| + 17,0                              | + 17,4  | + 0,7                                 | + 12,5   | - 3,9    | - 38,7   | - 5,4                 | - 33,2  | + 34,7  | + 16,4  | + 6,0      | + 4,9  | + 1,9 | 1993 1.Hj.  |  |   |      |
| + 6,4                               | - 4,4   | + 30,8                                | + 173,7  | + 125,1  | + 93,9   | + 16,9                | + 77,0  | + 31,2  | + 48,6  | + 58,7     | + 90,2 | - 1,5 | 2.Hj.   |  |   |      |
| + 21,5                              | - 10,0  | - 19,9                                | - 4,1  | - 29,1   | - 23,0   | + 2,8                 | - 25,8  | - 6,1   | + 25,0  | - 3,7      | - 6,5  | ± 0,0 | 1994 1.Hj.  |  |   |      |
| + 8,2                               | - 0,1   | + 8,3                                 | + 35,5   | - 6,4    | + 61,8   | + 11,1                | + 50,7  | - 68,2  | + 41,9  | + 19,8     | ...    | + 0,1 | 2.Hj.   |  |   |      |
| + 6,8                               | - 5,0   | + 18,4                                | - 41,1   | - 32,7   | - 55,2   | + 1,5                 | - 56,7  | + 22,5  | - 8,4   | - 5,8      | - 5,9  | -     | 1991 1.Vj.  |  |   |      |
| + 7,2                               | + 1,4   | + 6,5                                 | + 10,6   | + 20,1   | + 10,3   | + 1,3                 | + 8,9   | + 9,8   | - 9,5   | + 1,3      | - 0,1  | -     | 2.Vj.   |  |   |      |
| + 3,7                               | - 8,5   | + 26,5                                | + 14,0   | + 18,7   | + 1,8    | + 3,5                 | - 1,7   | + 16,9  | - 4,7   | + 6,4      | - 1,0  | -     | 3.Vj.   |  |   |      |
| + 2,2                               | + 5,6   | - 16,4                                | + 112,1  | + 88,7   | + 60,8   | + 7,0                 | + 53,8  | + 27,9  | + 23,4  | + 47,3     | + 59,4 | -     | 4.Vj.   |  |   |      |
| + 6,5                               | - 7,7   | + 15,7                                | - 31,8   | - 26,8   | - 49,8   | - 3,3                 | - 46,6  | + 23,0  | - 5,0   | - 1,4      | - 9,7  | -     | 1992 1.Vj.  |  |   |      |
| + 7,4                               | + 5,0   | + 5,3                                 | + 29,0   | + 31,8   | + 20,3   | + 5,2                 | + 15,2  | + 11,5  | - 2,8   | + 11,1     | + 7,2  | -     | 2.Vj.   |  |   |      |
| + 2,7                               | + 5,3   | + 22,7                                | + 44,7   | + 48,8   | + 12,7   | + 6,7                 | + 6,0   | + 36,1  | - 4,1   | + 12,9     | + 12,8 | -     | 3.Vj.   |  |   |      |
| + 5,3                               | - 14,9  | + 9,1                                 | + 75,2   | + 56,0   | + 80,1   | + 21,2                | + 58,8  | - 24,1  | + 19,2  | + 36,1     | + 40,9 | -     | 4.Vj.   |  |   |      |
| + 8,7                               | + 0,3   | - 1,8                                 | - 20,2   | - 34,4   | - 59,5   | - 8,7                 | - 50,8  | + 25,1  | + 14,2  | + 4,9      | + 2,0  | + 2,5 | 1993 1.Vj.  |  |   |      |
| + 8,3                               | + 17,1  | + 2,5                                 | + 32,7   | + 30,4   | + 20,8   | + 3,3                 | + 17,6  | + 9,6   | + 2,3   | + 6,0      | + 4,9  | - 0,6 | 2.Vj.   |  |   |      |
| + 0,9                               | - 0,1   | + 30,1                                | + 18,7   | + 13,8   | + 12,7   | + 4,3                 | + 8,4   | + 1,1   | + 4,9   | + 0,1      | + 9,8  | - 0,3 | 3.Vj.   |  |   |      |
| + 5,5                               | - 4,3   | + 0,6                                 | + 155,0  | + 111,3  | + 81,2   | + 12,6                | + 68,6  | + 30,1  | + 43,7  | + 58,7     | + 90,2 | - 1,2 | 4.Vj.   |  |   |      |
| + 14,0                              | - 7,5   | - 7,4                                 | - 18,7   | - 35,6   | - 52,0   | + 2,7                 | - 54,7  | + 16,4  | + 17,0  | - 2,7      | - 2,2  | + 0,4 | 1994 1.Vj.  |  |   |      |
| + 7,5                               | - 2,5   | - 12,5                                | + 14,5   | + 6,5    | + 29,0   | + 0,0                 | + 29,0  | - 22,5  | + 8,0   | - 3,7      | - 6,5  | - 0,4 | 2.Vj.   |  |   |      |
| + 4,0                               | + 5,2   | + 22,1                                | - 19,6   | - 30,7   | - 0,9    | + 3,6                 | - 4,5   | - 29,8  | + 11,1  | - 6,4      | - 7,5  | + 0,4 | 3.Vj.   |  |   |      |
| + 4,2                               | - 5,3   | - 13,8                                | + 55,1   | + 24,3   | + 62,7   | + 7,6                 | + 55,1  | - 38,4  | + 30,8  | + 19,8     | ...    | - 0,3 | 4.Vj.   |  |   |      |
| + 3,6                               | - 0,4   | - 0,5                                 | + 31,5   | + 11,3   | + 16,6   | + 10,8                | + 5,8   | - 5,3   | + 20,2  | + 36,1     | + 40,9 | -     | 1992 Dez.   |  |   |      |
| + 1,6                               | + 5,5   | + 2,7                                 | - 31,2   | - 37,2   | - 57,3   | - 8,0                 | - 49,3  | + 20,0  | + 6,0   | + 0,7      | - 10,9 | -     | 1993 Jan.   |  |   |      |
| + 2,6                               | - 0,4   | + 14,3                                | + 10,4   | + 4,8    | + 0,2    | + 0,8                 | + 1,0   | + 4,7   | + 5,6   | + 7,1      | + 17,9 | -     | Febr.   |  |   |      |
| + 4,5                               | - 4,9   | + 9,8                                 | + 0,6  | - 2,0    | - 2,4    | + 0,1                 | - 2,5   | + 0,4   | + 2,6   | + 4,9      | + 2,0  | + 2,5 | März  |  |   |      |
| + 2,4                               | + 6,3   | - 9,7                                 | + 9,5  | + 7,3    | + 4,2    | + 2,3                 | + 1,9   | + 3,1   | + 2,2   | + 6,3      | + 10,3 | + 0,9 | April   |  |   |      |
| + 2,4                               | + 3,5   | - 3,3                                 | + 17,2   | + 15,1   | + 6,0    | + 1,2                 | + 4,8   | + 9,1   | + 2,1   | + 15,8     | + 20,5 | + 0,3 | Mai   |  |   |      |
| + 3,5                               | + 7,3   | + 15,5                                | + 6,0  | + 8,0    | + 10,6   | - 0,3                 | + 10,9  | - 2,6   | - 2,0   | + 6,0      | + 4,9  | - 1,8 | Juni  |  |   |      |
| + 0,6                               | - 5,2   | + 6,0                                 | + 7,6  | + 7,1    | - 0,4    | + 4,1                 | - 4,6   | + 7,5   | + 0,5   | + 6,9      | + 16,5 | - 0,1 | Juli  |  |   |      |
| - 1,3                               | - 1,0   | + 7,5                                 | + 8,6  | + 7,5    | + 4,3    | + 1,6                 | + 5,9   | + 3,2   | + 1,1   | + 14,0     | + 4,1  | + 0,3 | Aug.  |  |   |      |
| + 1,6                               | + 6,1   | + 16,7                                | + 2,5  | - 0,8    | + 8,8    | + 1,8                 | + 7,1   | - 9,6   | + 3,3   | + 0,1      | + 9,8  | - 0,5 | Sept.   |  |   |      |
| + 1,4                               | - 2,7   | - 0,5                                 | + 14,7   | + 10,1   | + 7,9    | + 2,2                 | + 5,7   | + 2,2   | + 4,6   | + 4,7      | + 32,6 | - 0,3 | Okt.  |  |   |      |
| + 1,6                               | - 12,2  | - 4,2                                 | + 54,8   | + 48,9   | + 53,2   | + 4,7                 | + 48,5  | - 4,3   | + 6,0   | + 36,8     | + 53,2 | -     | Nov.  |  |   |      |
| + 2,5                               | + 10,6  | + 5,3                                 | + 85,5   | + 52,3   | + 20,1   | + 5,7                 | + 14,3  | + 32,3  | + 33,1  | + 58,7     | + 90,2 | - 0,9 | Dez.  |  |   |      |
| + 4,1                               | - 6,3   | - 16,8                                | - 18,9   | - 27,5   | - 39,4   | - 4,0                 | - 35,4  | + 11,8  | + 8,7   | + 43,5     | - 2,9  | -     | 1994 Jan.   |  |   |      |
| + 6,3                               | - 2,5   | - 3,7                                 | + 4,3  | - 1,3    | - 4,3    | + 0,2                 | - 4,5   | + 3,0   | + 5,6   | - 1,9      | - 1,7  | + 0,6 | Febr.   |  |   |      |
| + 3,6                               | + 1,3   | + 13,1                                | - 4,0  | - 6,8    | - 8,3    | + 6,6                 | - 14,9  | + 1,6   | + 2,7   | - 2,7      | - 2,2  | - 0,2 | März  |  |   |      |
| + 2,2                               | + 1,6   | - 24,4                                | + 9,5  | + 7,0    | + 12,8   | - 0,8                 | + 13,6  | - 5,8   | + 2,5   | + 3,2      | + 8,6  | - 0,4 | April   |  |   |      |
| + 2,5                               | + 1,8   | - 7,1                                 | + 3,1  | + 0,8    | + 3,0    | - 0,1                 | + 3,1   | - 2,1   | + 2,3   | + 10,3     | + 2,3  | + 0,5 | Mai   |  |   |      |
| + 2,7                               | - 5,8   | + 19,0                                | + 1,9  | + 1,3    | + 13,3   | + 1,0                 | + 12,2  | - 14,6  | + 3,2   | - 3,7      | - 6,5  | - 0,5 | Juni  |  |   |      |
| + 1,8                               | + 0,8   | + 5,9                                 | - 10,3   | - 13,9   | - 7,4    | + 1,2                 | - 8,6   | - 6,5   | + 3,6   | - 4,7      | - 5,4  | + 0,2 | Juli  |  |   |      |
| + 0,8                               | - 0,1   | - 7,0                                 | - 1,1  | - 5,1    | + 1,1    | - 1,3                 | + 2,4   | - 6,2   | + 4,0   | + 0,6      | + 2,2  | - 0,1 | Aug.  |  |   |      |
| + 1,4                               | + 4,6   | + 23,2                                | - 8,2  | - 11,7   | + 5,4    | + 3,7                 | + 1,8   | - 17,1  | + 3,5   | - 6,4      | - 7,5  | + 0,3 | Sept.   |  |   |      |
| + 2,4                               | - 5,6   | - 3,5                                 | + 4,0  | - 0,0    | + 10,4   | - 1,1                 | + 11,6  | - 10,5  | + 4,1   | - 5,1      | + 17,5 | - 0,1 | Okt.  |  |   |      |
| + 0,3                               | - 2,5   | + 9,3                                 | + 20,8   | + 16,4   | + 37,5   | + 3,1                 | + 34,4  | - 21,1  | + 4,4   | + 13,6     | + 21,3 | + 0,3 | Nov.  |  |   |      |
| + 1,5                               | + 2,9   | - 19,6                                | + 30,2   | + 7,9    | + 14,7   | + 5,6                 | + 9,1   | - 6,8   | + 22,4  | + 19,8     | ...    | - 0,5 | Dez.  |  |   |      |

übrigen Positionen der Konsolidierten Bilanz des Bankensystems; Veränderungen ergeben sich hauptsächlich aus Schwankungen der bankinternen schwebenden Verrechnungen, der Aufwands- und Ertragskonten sowie der Interbankbeziehungen. — 8 Ohne Kassenbestände der Kreditinstitute, jedoch einschl. der im Ausland befindlichen DM-Noten und -Münzen. — 9 Bis Juni 1993 Spareinlagen mit gesetzlicher Kündi-

gungsfrist. — 10 und 11 : Siehe Anm. 9 und 10 in Tabelle II. 2. — 12 Enthalten in „Sonstige Einflüsse“.

Ab Januar 1995 werden die Zahlen in Mrd DM mit einer Kommastelle wiedergegeben.

II. Bankstatistische Gesamtrechnungen

2. Konsolidierte Bilanz des Bankensystems \*)  
Aktiva

Mrd DM

| Stand am<br>Jahres- bzw.<br>Monatsende | Kredite an inländische Nichtbanken |           |  |                       |  |                  |   |                 |  |          |                        |  |
|--|------------------------------------|-----------|--|-----------------------|--|------------------|---|-----------------|--|----------|------------------------|--|
|  | Aktiva<br>insgesamt                | insgesamt | Deutsche Bundesbank                          |                       |  |                  |   | Kreditinstitute |  |          | Unterneh-<br>insgesamt |  |
|  |                                    |           | inländische<br>Nicht-<br>banken<br>insgesamt | öffentliche Haushalte |  |                  | Bundesbahn und Bundespost sowie<br>Reichsbahn und Deutsche Post |                 | inländische<br>Nicht-<br>banken<br>insgesamt | zusammen |                        |  |
|  |                                    |           |  | zusammen              | Buchkredite<br>sowie<br>Schatz-<br>wechsel<br>und<br>U-Schätze | Wert-<br>papiere | Aus-<br>gleichs-<br>forde-<br>rungen                            | zusammen        |  |          |                        | Buchkredite<br>sowie<br>Schatz-<br>wechsel<br>und<br>U-Schätze |
| 1990                                   | 3 831,9                            | 2 888,6   | 13,5   | 12,7                  | 0,7  | 3,3              | 8,7   | 0,8             | -  | 0,8      | 2 875,0                | 2 271,5  |
| 1991                                   | 4 147,5                            | 3 160,6   | 13,7   | 13,0                  | 0,2  | 4,1              | 8,7   | 0,7             | -  | 0,7      | 3 147,0                | 2 517,8  |
| 1992                                   | 4 504,5                            | 3 497,5   | 19,3   | 19,0                  | 4,5  | 5,7              | 8,7   | 0,3             | -  | 0,3      | 3 478,2                | 2 739,0  |
| 1993                                   | 5 001,7                            | 3 839,8   | 13,4   | 13,1                  | -  | 4,4              | 8,7   | 0,3             | -  | 0,3      | 3 826,4                | 2 986,0  |
| 1994                                   | 5 278,0                            | 4 149,0   | 11,9   | 11,6                  | -  | 2,9              | 8,7   | 0,3             | -  | 0,3      | 4 137,2                | 3 211,2  |
| 1993 Dez.                              | 5 001,7                            | 3 839,8   | 13,4   | 13,1                  | -  | 4,4              | 8,7   | 0,3             | -  | 0,3      | 3 826,4                | 2 986,0  |
| 1994 Jan.                              | 5 002,4                            | 3 847,9   | 13,2   | 12,9                  | -  | 4,2              | 8,7   | 0,3             | -  | 0,3      | 3 834,7                | 2 987,8  |
| Febr.                                  | 5 017,6                            | 3 863,8   | 13,1   | 12,8                  | -  | 4,1              | 8,7   | 0,3             | -  | 0,3      | 3 850,8                | 2 997,2  |
| März                                   | 5 010,1                            | 3 902,4   | 13,0   | 12,7                  | -  | 4,0              | 8,7   | 0,3             | -  | 0,3      | 3 889,4                | 3 027,3  |
| April                                  | 5 018,2                            | 3 919,5   | 12,8   | 12,5                  | -  | 3,8              | 8,7   | 0,3             | -  | 0,3      | 3 906,7                | 3 043,8  |
| Mai                                    | 5 030,2                            | 3 936,7   | 12,8   | 12,5                  | -  | 3,8              | 8,7   | 0,3             | -  | 0,3      | 3 923,9                | 3 056,3  |
| Juni                                   | 5 052,0                            | 3 969,1   | 12,7   | 12,4                  | -  | 3,7              | 8,7   | 0,3             | -  | 0,3      | 3 956,4                | 3 085,2  |
| Juli                                   | 5 066,5                            | 3 996,4   | 12,5   | 12,2                  | -  | 3,5              | 8,7   | 0,3             | -  | 0,3      | 3 983,9                | 3 104,9  |
| Aug.                                   | 5 088,5                            | 4 012,6   | 12,4   | 12,1                  | -  | 3,4              | 8,7   | 0,3             | -  | 0,3      | 4 000,2                | 3 122,8  |
| Sept.                                  | 5 114,9                            | 4 040,2   | 12,2   | 11,9                  | -  | 3,3              | 8,7   | 0,3             | -  | 0,3      | 4 028,0                | 3 149,5  |
| Okt.                                   | 5 140,2                            | 4 069,5   | 12,1   | 11,8                  | -  | 3,2              | 8,7   | 0,3             | -  | 0,3      | 4 057,4                | 3 171,5  |
| Nov.                                   | 5 208,0                            | 4 107,4   | 12,1   | 11,8                  | -  | 3,1              | 8,7   | 0,3             | -  | 0,3      | 4 095,3                | 3 195,4  |
| Dez.                                   | 5 278,0                            | 4 149,0   | 11,9   | 11,6                  | -  | 2,9              | 8,7   | 0,3             | -  | 0,3      | 4 137,2                | 3 211,2  |

Passiva

Mrd DM

| Stand am<br>Jahres- bzw.<br>Monatsende | Geldmenge M3         |           |              |              |   |   |   |                                  |  |   |          | Nachrichtlich:  |   |
|--|----------------------|-----------|--------------|--------------|---|---|---|----------------------------------|--|---|----------|---|---|
|  | Passiva<br>insgesamt | insgesamt | Geldmenge M2 |              |   |   |   |                                  |  | Spar-<br>einlagen<br>inlän-<br>discher<br>Nicht-<br>banken<br>mit<br>drei-<br>monatiger<br>Kündi-<br>gungs-<br>frist 8) |          | Geld-<br>menge M3<br>im Monats-<br>durch-<br>schnitt 9) | Geld-<br>menge M3<br>erweitert<br>plus<br>Geldmarkt-<br>fonds 10) |
|  |                      |           | zusammen     | Geldmenge M1 |   |   | Termingelder inlän-<br>discher Nichtbanken<br>mit Befristung bis<br>unter 4 Jahren 7) |                                  | darunter<br>Unter-<br>nehmen<br>und<br>Privat-<br>personen<br>1) | Spar-<br>einlagen<br>inlän-<br>discher<br>Nicht-<br>banken<br>mit<br>drei-<br>monatiger<br>Kündi-<br>gungs-<br>frist 8) |          |   |   |
|  |                      |           |              | zusammen     | Bargeld-<br>umlauf<br>(ohne<br>Kassen-<br>bestände<br>der Kredit-<br>institute)<br>6) | Sichteinlagen inländischer<br>Nichtbanken | Unter-<br>nehmen<br>und<br>Privat-<br>personen<br>1)                                  | öffentliche<br>Haus-<br>halte 7) |  |   | zusammen |   |   |
| 1990                                   | 3 831,9              | 1 503,0   | 987,6        | 584,3        | 158,6   | 425,8                                     | 391,2   | 34,6                             | 403,3  | 350,4   | 515,4    | 1 461,4   | 1 642,9   |
| 1991                                   | 4 147,5              | 1 597,7   | 1 084,5      | 604,0        | 171,8   | 432,3                                     | 402,9   | 29,4                             | 480,5  | 422,8   | 513,1    | 1 550,0   | 1 762,8   |
| 1992                                   | 4 504,5              | 1 718,7   | 1 196,5      | 669,6        | 200,5   | 469,1                                     | 440,7   | 28,4                             | 527,0  | 469,7   | 522,2    | 1 685,1   | 1 929,2   |
| 1993                                   | 5 001,7              | 1 906,7   | 1 319,2      | 726,3        | 212,0   | 514,3                                     | 486,2   | 28,2                             | 592,9  | 531,0   | 587,4    | 1 834,4   | 2 173,4   |
| 1994                                   | 5 278,0              | 1 937,1   | 1 282,7      | 764,0        | 225,9   | 538,1                                     | 507,8   | 30,3                             | 518,7  | 462,2   | 654,3    | 1 900,5   | ...   |
| 1993 Dez.                              | 5 001,7              | 1 906,7   | 1 319,2      | 726,3        | 212,0   | 514,3                                     | 486,2   | 28,2                             | 592,9  | 531,0   | 587,4    | 1 834,4   | 2 173,4   |
| 1994 Jan.                              | 5 002,4              | 1 887,3   | 1 291,5      | 686,7        | 208,0   | 478,7                                     | 456,5   | 22,3                             | 604,8  | 546,6   | 595,8    | 1 878,2   | 2 170,1   |
| Febr.                                  | 5 017,6              | 1 891,4   | 1 290,0      | 682,3        | 208,2   | 474,2                                     | 451,3   | 22,8                             | 607,7  | 549,3   | 601,4    | 1 876,0   | 2 168,0   |
| März                                   | 5 010,1              | 1 887,1   | 1 283,1      | 673,8        | 214,7   | 459,1                                     | 438,0   | 21,1                             | 609,3  | 552,6   | 604,1    | 1 873,1   | 2 165,2   |
| April                                  | 5 018,2              | 1 896,7   | 1 290,1      | 686,6        | 213,9   | 472,7                                     | 449,0   | 23,7                             | 603,5  | 549,3   | 606,6    | 1 876,2   | 2 173,8   |
| Mai                                    | 5 030,2              | 1 899,6   | 1 290,7      | 689,4        | 213,7   | 475,6                                     | 452,7   | 22,9                             | 601,3  | 543,9   | 608,9    | 1 886,4   | 2 175,8   |
| Juni                                   | 5 052,0              | 1 901,4   | 1 289,2      | 702,4        | 214,8   | 487,7                                     | 464,3   | 23,4                             | 586,8  | 528,9   | 612,2    | 1 882,6   | 2 168,9   |
| Juli                                   | 5 066,5              | 1 891,1   | 1 275,3      | 695,0        | 216,0   | 479,0                                     | 457,2   | 21,8                             | 580,3  | 526,8   | 615,8    | 1 877,7   | 2 163,5   |
| Aug.                                   | 5 088,5              | 1 889,9   | 1 270,2      | 696,0        | 214,7   | 481,4                                     | 459,3   | 22,1                             | 574,1  | 518,3   | 619,8    | 1 878,1   | 2 165,6   |
| Sept.                                  | 5 114,9              | 1 881,6   | 1 258,3      | 701,3        | 218,3   | 483,0                                     | 461,7   | 21,2                             | 557,0  | 504,3   | 623,3    | 1 871,6   | 2 157,7   |
| Okt.                                   | 5 140,2              | 1 885,4   | 1 258,0      | 711,5        | 217,2   | 494,3                                     | 472,5   | 21,8                             | 546,5  | 495,0   | 627,3    | 1 866,4   | 2 174,7   |
| Nov.                                   | 5 208,0              | 1 907,0   | 1 275,0      | 749,4        | 220,3   | 529,1                                     | 504,4   | 24,7                             | 525,6  | 475,7   | 631,9    | 1 880,2   | 2 197,9   |
| Dez.                                   | 5 278,0              | 1 937,1   | 1 282,7      | 764,0        | 225,9   | 538,1                                     | 507,8   | 30,3                             | 518,7  | 462,2   | 654,3    | 1 900,5   | ...   |

\* Es handelt sich um eine zusammengefaßte statistische Bilanz der Kreditinstitute (ohne Aktiva und Passiva der Auslandsfilialen und der Bausparkassen) einschl. der Deutschen Bundesbank (vgl. Tabellen III.1 sowie IV. 1 und 2), ab Juni 1990 einschl. ostdeutscher Kreditinstitute. Die Ergebnisse für den jeweils neuesten Termin sind stets als vorläufig zu betrachten; Änderungen durch nachträgliche Korrekturen, die im folgenden Monatsbericht erscheinen, werden nicht besonders angemerkt. — 1 Einschl. Bundesbahn und Bundespostunternehmen. — 2 Einschl. Schatzwechsel und U-Schätze der Bundesbahn und Bundespost. — 3 Einschl. Schatzwechsel und U-Schätze des Bundes und der Länder, ohne Liquiditätspapiere. — 4 Einschl. den Auslands-

filialen zur Verfügung gestelltes Betriebskapital. — 5 Einschl. Gegenposten zum Münzumschlag. — 6 Einschl. der im Ausland befindlichen DM-Noten und -Münzen. — 7 Ohne Einlagen des Bundes. (vgl. Anm. 12). — 8 Bis Juni 1993 Spareinlagen mit gesetzlicher Kündigungsfrist. — 9 Geldmenge im monatlichen Durchschnittsstand aus fünf Bankwochenstichtagen (Ultimostände jeweils zur Hälfte angerechnet). Abweichend von den anderen Zeitreihen können hier die ostdeutschen Kreditinstitute erst ab Juli 1990 einbezogen werden. — 10 Geldmenge M3 zuzüglich Einlagen von inländischen Nichtbanken bei Auslandsfilialen und Auslandsstöckern inländischer Kreditinstitute sowie Inhaberschuldverschreibungen im Umlauf mit Laufzeit bis

II. Bankstatistische Gesamtrechnungen

|                           |                                 |                  |                       |                     |                                 |                  |                                      | Auslandsaktiva |                             |                              |                       | Stand am<br>Jahres- bzw.<br>Monatsende |
|---------------------------|---------------------------------|------------------|-----------------------|---------------------|---------------------------------|------------------|--------------------------------------|----------------|-----------------------------|------------------------------|-----------------------|--|
| men und Privatpersonen 1) |                                 |                  | öffentliche Haushalte |                     |                                 |                  |                                      | insgesamt      | Deutsche<br>Bundes-<br>bank | Kredit-<br>insti-<br>tute 4) | Sonstige<br>Aktiva 5) |  |
| kurz-<br>fristig 2)       | mittel-<br>und lang-<br>fristig | Wert-<br>papiere | zusammen              | kurz-<br>fristig 3) | mittel-<br>und lang-<br>fristig | Wert-<br>papiere | Aus-<br>gleichs-<br>forde-<br>rungen |                |                             |                              |                       |  |
| 521,0                     | 1 697,4                         | 53,1             | 603,6                 | 27,1                | 456,1                           | 118,7            | 1,7                                  | 718,4          | 106,6                       | 611,8                        | 225,0                 | 1990                                   |
| 575,8                     | 1 876,0                         | 65,9             | 629,2                 | 26,1                | 485,1                           | 115,5            | 2,4                                  | 729,6          | 97,3                        | 632,2                        | 257,3                 | 1991                                   |
| 571,2                     | 2 077,2                         | 90,6             | 739,3                 | 26,0                | 501,7                           | 147,2            | 64,3                                 | 794,1          | 144,0                       | 650,1                        | 212,9                 | 1992                                   |
| 544,2                     | 2 307,6                         | 134,2            | 840,4                 | 19,0                | 552,6                           | 193,5            | 75,3                                 | 950,4          | 122,8                       | 827,6                        | 211,5                 | 1993                                   |
| 549,0                     | 2 458,7                         | 203,4            | 926,0                 | 34,6                | 593,1                           | 230,1            | 68,1                                 | 900,8          | 116,0                       | 784,8                        | 228,2                 | 1994                                   |
| 544,2                     | 2 307,6                         | 134,2            | 840,4                 | 19,0                | 552,6                           | 193,5            | 75,3                                 | 950,4          | 122,8                       | 827,6                        | 211,5                 | 1993 Dez.                              |
| 528,7                     | 2 318,9                         | 140,2            | 846,9                 | 18,7                | 554,9                           | 197,4            | 75,9                                 | 937,5          | 120,7                       | 816,8                        | 217,0                 | 1994 Jan.                              |
| 517,9                     | 2 336,3                         | 142,9            | 853,5                 | 15,1                | 555,7                           | 207,4            | 75,4                                 | 933,1          | 121,3                       | 811,8                        | 220,6                 | Febr.                                  |
| 528,8                     | 2 347,6                         | 150,9            | 862,1                 | 13,8                | 557,7                           | 216,0            | 74,6                                 | 900,5          | 122,0                       | 778,6                        | 207,2                 | März                                   |
| 522,5                     | 2 361,4                         | 159,8            | 862,9                 | 14,3                | 557,8                           | 216,5            | 74,2                                 | 888,3          | 122,8                       | 765,5                        | 210,4                 | April                                  |
| 517,5                     | 2 377,0                         | 161,9            | 867,6                 | 13,7                | 558,0                           | 222,0            | 73,9                                 | 883,5          | 124,0                       | 759,5                        | 210,0                 | Mai                                    |
| 530,3                     | 2 394,0                         | 161,0            | 871,2                 | 14,8                | 558,2                           | 224,1            | 74,1                                 | 873,2          | 125,2                       | 748,1                        | 209,6                 | Juni                                   |
| 524,7                     | 2 414,2                         | 166,0            | 879,0                 | 14,0                | 561,1                           | 231,2            | 72,8                                 | 867,5          | 126,0                       | 741,6                        | 202,6                 | Juli                                   |
| 520,3                     | 2 434,3                         | 168,2            | 877,4                 | 12,8                | 560,1                           | 232,8            | 71,7                                 | 870,8          | 127,0                       | 743,8                        | 205,1                 | Aug.                                   |
| 534,3                     | 2 443,4                         | 171,8            | 878,5                 | 12,5                | 562,5                           | 231,2            | 72,2                                 | 869,4          | 126,8                       | 742,7                        | 205,3                 | Sept.                                  |
| 534,8                     | 2 457,8                         | 178,9            | 885,9                 | 16,5                | 566,6                           | 232,1            | 70,7                                 | 857,8          | 126,3                       | 731,5                        | 212,8                 | Okt.                                   |
| 542,3                     | 2 474,4                         | 178,7            | 899,9                 | 24,7                | 572,9                           | 232,5            | 69,8                                 | 882,4          | 124,6                       | 757,8                        | 218,2                 | Nov.                                   |
| 549,0                     | 2 458,7                         | 203,4            | 926,0                 | 34,6                | 593,1                           | 230,1            | 68,1                                 | 900,8          | 116,0                       | 784,8                        | 228,2                 | Dez.                                   |

| von<br>inlän-<br>dischen<br>Nicht-<br>banken<br>erworbene<br>Bundes-<br>bank-<br>Liqui-<br>ditäts-<br>U-Schätze<br>(11) | Geldkapital inländischer Nichtbanken bei den Kreditinstituten |           |   |   |                 |  |                                      | Auslandspassiva |                                 |                               |   | Stand am<br>Jahres- bzw.<br>Monatsende |                     |
|---|---|-----------|---|---|-----------------|--|--------------------------------------|-----------------|---------------------------------|-------------------------------|---|--|---------------------|
|   | Einlagen<br>des<br>Bundes im<br>Banken-<br>system 12)         | insgesamt | Termin-<br>gelder<br>mit Be-<br>fristung<br>von<br>4 Jahren<br>und<br>darüber<br>(einschl.<br>Treuhand-<br>kredite) | Spar-<br>einlagen<br>mit<br>Kündi-<br>gungs-<br>frist<br>von<br>mehr als<br>3 Monaten | Spar-<br>briefe | Inhaber-<br>schul-<br>ver-<br>schrei-<br>bungen<br>im Um-<br>lauf<br>(netto) 13) | Kapital<br>und<br>Rück-<br>lagen 14) | insgesamt       | Deutsche<br>Bundes-<br>bank 15) | Kredit-<br>insti-<br>tute 16) | Über-<br>schuß<br>der<br>Inter-<br>bank-<br>verbind-<br>lich-<br>keiten |  | Sonstige<br>Passiva |
| -   | 19,1  | 1 670,9   | 524,9   | 239,9   | 226,5           | 489,3  | 190,3                                | 393,0           | 54,8                            | 338,2                         | -1,9  | 247,8                                  | 1990                |
| -   | 12,7  | 1 852,8   | 560,1   | 241,0   | 236,7           | 603,1  | 211,9                                | 395,2           | 44,9                            | 350,3                         | 5,2   | 283,9                                  | 1991                |
| -   | 0,4   | 1 988,5   | 564,3   | 248,6   | 240,0           | 696,0  | 239,5                                | 456,0           | 29,2                            | 426,8                         | 23,7  | 317,3                                  | 1992                |
| 0,1   | 13,5  | 2 146,1   | 603,1   | 272,0   | 219,1           | 789,8  | 262,1                                | 536,4           | 42,4                            | 494,0                         | 28,0  | 371,1                                  | 1993                |
| 0,2   | 3,0   | 2 338,1   | 669,5   | 286,1   | 206,9           | 889,3  | 286,3                                | 613,8           | 26,7                            | 587,1                         | 17,0  | 369,1                                  | 1994                |
| 0,1   | 13,5  | 2 146,1   | 603,1   | 272,0   | 219,1           | 789,8  | 262,1                                | 536,4           | 42,4                            | 494,0                         | 28,0  | 371,1                                  | 1993 Dez.           |
| 0,1   | 6,7   | 2 168,1   | 613,5   | 270,1   | 211,5           | 806,9  | 266,2                                | 554,9           | 43,4                            | 511,4                         | 20,2  | 365,2                                  | 1994 Jan.           |
| 0,7   | 4,2   | 2 179,9   | 619,9   | 270,0   | 208,5           | 809,1  | 272,5                                | 557,9           | 45,5                            | 512,4                         | 23,4  | 360,7                                  | Febr.               |
| 0,5   | 5,5   | 2 179,5   | 625,0   | 269,5   | 205,6           | 803,3  | 276,1                                | 560,8           | 41,1                            | 519,7                         | 17,6  | 359,6                                  | März                |
| 0,1   | 7,1   | 2 187,7   | 630,8   | 269,9   | 203,4           | 805,4  | 278,3                                | 570,8           | 45,7                            | 525,1                         | 21,6  | 334,2                                  | April               |
| 0,6   | 8,9   | 2 198,0   | 636,1   | 271,3   | 202,3           | 807,6  | 280,7                                | 576,2           | 43,5                            | 532,8                         | 19,0  | 328,5                                  | Mai                 |
| 0,1   | 3,1   | 2 212,4   | 638,5   | 271,9   | 201,7           | 816,9  | 283,3                                | 570,0           | 40,5                            | 529,5                         | 26,1  | 339,0                                  | Juni                |
| 0,3   | 3,8   | 2 232,4   | 644,4   | 272,8   | 201,2           | 828,9  | 285,1                                | 577,2           | 40,3                            | 536,8                         | 16,4  | 345,6                                  | Juli                |
| 0,2   | 3,7   | 2 248,8   | 652,1   | 273,7   | 199,6           | 837,4  | 286,0                                | 587,8           | 40,6                            | 547,2                         | 18,8  | 339,4                                  | Aug.                |
| 0,5   | 8,3   | 2 261,3   | 655,5   | 274,5   | 199,3           | 844,7  | 287,4                                | 583,1           | 34,2                            | 548,9                         | 20,3  | 360,4                                  | Sept.               |
| 0,4   | 2,7   | 2 275,0   | 660,3   | 275,0   | 200,8           | 854,4  | 284,5                                | 588,2           | 34,8                            | 553,4                         | 22,5  | 366,5                                  | Okt.                |
| 0,7   | 0,1   | 2 300,2   | 665,3   | 275,4   | 204,1           | 870,7  | 284,8                                | 596,7           | 34,9                            | 561,8                         | 30,0  | 373,9                                  | Nov.                |
| 0,2   | 3,0   | 2 338,1   | 669,5   | 286,1   | 206,9           | 889,3  | 286,3                                | 613,8           | 26,7                            | 587,1                         | 17,0  | 369,1                                  | Dez.                |

bis unter 2 Jahren; ab August 1994 zuzüglich inländischer und ausländischer Geldmarktfonds von inländischen Nichtbanken (bereinigt um die kurzlaufenden Bankschuldverschreibungen und die Bankeinlagen der Geldmarktfonds). — 11 Enthalten in „Sonstige Passiva“. — 12 Sichteinlagen und Termingelder bis unter 4 Jahre. Bis Dezember 1993 Zentralbankeinlagen inländischer öffentlicher Haushalte. — 13 Umlauf nach Abzug der Bankschuldverschreibungen (eigener und fremder Emissionen) im Bestand von Kreditinstituten. Einschl. Bankschuldverschreibungen im Besitz von Banken und Nichtbanken im Ausland. — 14 Bundesbank und Kreditinstitute. Nach

Abzug der Aktivposten: nicht eingezahltes Kapital, eigene Aktien und Beteiligungen an inländischen Kreditinstituten. — 15 Einschl. an Geschäftspartner im Ausland abgegebener Liquiditätspapiere sowie des Ausgleichspostens für zugeteilte Sonderziehungsrechte. — 16 Einschl. Betriebskapital der Zweigstellen ausländischer Banken.

Ab Januar 1995 werden die Zahlen in Mrd DM mit einer Kommastelle wieder gegeben.

II. Bankstatistische Gesamtrechnung

3. Zentralbankgeldbedarf der Banken und  
liquiditätspolitische Maßnahmen der Deutschen Bundesbank \*)

Mrd DM; berechnet auf der Basis von Tagesdurchschnitten der Monate

| Zeit          | I. Bereitstellung (+) bzw. Absorption (-) von Zentralbankguthaben durch |                                  |  |  |   |  |   |  |  |   | II. Dauerhafte Mittelbereitstellung (+) bzw. |  |  |  |  |
|---------------|---|----------------------------------|--|--|---|--|---|--|--|---|--|--|--|--|--|
|               | 1. Veränderungen der Bestände<br>an Zentralbankgeld<br>(Zunahme: -)     |                                  |  |  | 2. Laufende Transaktionen   |  |   |  |  |   | Ins-<br>gesamt<br>(I.1 + I.2)                | Änderung<br>der<br>Mindest-<br>reserven<br>(Zu-<br>nahme: -) | Ände-<br>rungen<br>der<br>Refinan-<br>zierungs-<br>linien <sup>9)</sup><br>(Kür-<br>zung: -) | Rück-<br>griff<br>auf<br>unaus-<br>genutzte<br>Refinan-<br>zierungs-<br>linien<br>(Abbau: +) | Offen-<br>opera-<br>(Netto-<br>ver-<br>in lang-<br>fristigen<br>Titeln<br>("Out-<br>right-<br>Ge-<br>schäfte") |
|               | zu-   | Bargeld-<br>umlauf <sup>1)</sup> | Mindest-<br>reserve<br>auf<br>Inlands-<br>verbind-<br>lichkeiten <sup>2)</sup> | Nach-<br>richtlich:<br>Bestand<br>an<br>Zentral-<br>bank-<br>geld <sup>3) 4)</sup> | Devisen-<br>zugänge<br>(+) bzw.<br>-abgänge<br>(-) bei<br>der Bundes-<br>bank <sup>5)</sup> | Verände-<br>rungen<br>der<br>Netto-<br>guthaben<br>inlän-<br>discher<br>Nicht-<br>banken<br>bei der<br>Bundes-<br>bank <sup>6)</sup> | "Float"<br>im Zah-<br>lungs-<br>verkehr<br>mit der<br>Bundes-<br>bank | Ver-<br>änderung<br>der<br>"Über-<br>schuß-<br>guthaben"<br>(Abbau: +) | Sonstige<br>Ein-<br>flüsse <sup>7)</sup> | Ände-<br>rungen<br>der<br>Mindest-<br>reserven<br>(Zu-<br>nahme: -) |  |  |  |  |  |
| 1974          | - 5,8   | - 4,5                            | - 1,3  | 96,1   | - 2,8   | - 2,9  | - 0,4   | + 0,4  | - 4,4                                    | - 15,9  | + 12,8                                       | + 4,5  | - 2,0  | + 0,4  |  |
| 1975          | - 9,5   | - 5,3                            | - 4,2  | 99,7   | - 2,1   | - 1,7  | + 0,4   | - 0,1  | - 2,6                                    | - 15,5  | + 7,1  | + 4,5  | - 10,2   | + 7,5  |  |
| 1976          | - 7,9   | - 4,1                            | - 3,8  | 111,5  | + 8,3   | + 7,7  | + 0,8   | + 0,3  | - 4,8                                    | + 2,8   | + 4,4  | + 0,7  | + 7,2  | + 6,6  |  |
| 1977          | - 10,9  | - 6,6                            | - 4,3  | 114,5  | + 8,4   | + 5,2  | + 0,3   | - 0,9  | - 4,1                                    | - 2,1   | + 8,2  | + 6,5  | - 5,5  | - 0,7  |  |
| 1978          | - 14,1  | - 8,7                            | - 5,4  | 129,9  | + 20,3  | + 2,6  | + 1,1   | + 0,1  | - 4,5                                    | + 0,3   | + 1,8  | + 4,4  | - 0,2  | + 3,8  |  |
| 1979          | - 7,8   | - 5,2                            | - 2,5  | 140,2  | - 5,2   | + 3,7  | - 0,1   | - 0,0  | - 4,9                                    | - 14,3  | - 3,2  | + 5,1  | + 9,7  | - 1,9  |  |
| 1980          | - 6,5   | - 4,2                            | - 2,3  | 136,7  | - 24,6  | + 0,6  | - 0,7   | + 0,4  | - 7,9                                    | - 38,8  | + 10,5                                       | + 12,1   | - 1,4  | + 1,3  |  |
| 1981          | - 2,7   | + 0,2                            | - 2,9  | 135,7  | - 3,1   | + 1,4  | + 0,2   | + 0,2  | - 9,9                                    | - 14,1  | + 4,1  | + 5,1  | + 1,3  | + 0,0  |  |
| 1982          | - 7,5   | - 4,3                            | - 3,1  | 138,0  | + 1,7   | - 3,9  | - 1,3   | + 0,2  | - 11,2                                   | - 21,9  | + 5,4  | + 7,7  | - 3,5  | + 1,8  |  |
| 1983          | - 10,1  | - 7,3                            | - 2,8  | 148,1  | - 2,0   | + 1,4  | + 0,6   | - 0,1  | - 10,0                                   | - 20,0  | - 0,2  | - 0,7  | + 3,3  | + 2,4  |  |
| 1984          | - 7,1   | - 4,6                            | - 2,6  | 155,2  | - 3,9   | + 1,1  | + 0,1   | - 0,1  | - 12,0                                   | - 21,9  | - 0,4  | + 7,8  | - 1,0  | - 3,5  |  |
| 1985          | - 6,6   | - 3,9                            | - 2,7  | 161,8  | - 0,7   | - 4,1  | + 0,4   | - 0,1  | - 14,3                                   | - 25,5  | + 0,1  | + 3,3  | - 3,1  | - 0,3  |  |
| 1986          | - 13,1  | - 8,6                            | - 4,5  | 167,7  | + 8,7   | - 0,5  | + 0,4   | + 0,1  | - 8,2                                    | - 12,6  | + 7,4  | + 5,6  | + 4,2  | + 1,1  |  |
| 1987          | - 15,5  | - 11,5                           | - 4,1  | 188,7  | + 38,7  | + 1,4  | + 1,0   | - 0,1  | - 9,5                                    | + 16,0  | - 6,1  | - 7,6  | + 0,1  | - 0,7  |  |
| 1988          | - 18,6  | - 15,4                           | - 3,2  | 207,2  | + 30,6  | + 2,1  | + 2,7   | + 0,1  | - 10,8                                   | - 55,1  | + 0,2  | + 0,4  | + 0,9  | + 0,5  |  |
| 1989          | - 9,4   | - 6,6                            | - 2,7  | 216,6  | - 20,0  | - 2,5  | + 0,6   | - 0,2  | - 11,5                                   | - 42,9  | - 0,1  | + 7,5  | - 0,5  | - 0,5  |  |
| 1990          | - 29,6  | - 14,2                           | - 15,4   | 246,1  | + 9,9   | - 16,7   | + 1,0   | - 1,2  | - 14,2                                   | - 50,8  | - 0,2  | + 25,2   | - 0,5  | + 0,1  |  |
| 1991          | - 20,2  | - 13,4                           | - 6,8  | 266,3  | + 1,1   | + 9,2  | - 3,4   | + 0,6  | - 15,6                                   | - 28,4  | - 0,1  | - 7,6  | - 2,0  | + 0,6  |  |
| 1992          | - 38,7  | - 24,1                           | - 14,6   | 305,0  | + 63,6  | + 15,5   | - 2,1   | + 0,2  | - 21,9                                   | + 16,6  | - 0,9  | - 15,5   | + 2,0  | + 1,5  |  |
| 1993          | - 21,5  | - 14,2                           | - 7,3  | 294,3  | - 16,6  | - 9,2  | - 2,3   | + 0,4  | - 17,0                                   | - 66,2  | + 32,6                                       | + 0,1  | - 4,2  | - 1,3  |  |
| 1994          | - 15,0  | - 13,5                           | - 1,5  | 280,9  | + 6,3   | + 6,4  | - 3,7   | - 0,0  | - 25,1                                   | - 31,1  | + 29,5                                       | - 0,1  | + 2,7  | - 1,4  |  |
| 1992 1.Vj.    | + 2,0   | + 7,4                            | - 5,4  | 264,3  | + 3,9   | + 6,0  | - 1,6   | + 0,9  | - 4,6                                    | + 6,7   | - 0,1  | - 8,9  | + 3,4  | + 0,1  |  |
| 2.Vj.         | - 5,9   | - 4,9                            | - 1,0  | 270,2  | + 5,3   | - 2,1  | + 1,1   | - 0,0  | - 5,9                                    | - 7,6   | - 0,1  | + 0,3  | - 0,4  | + 0,7  |  |
| 3.Vj.         | - 8,1   | - 6,3                            | - 1,8  | 278,3  | + 47,1  | - 4,7  | - 2,0   | + 0,1  | - 4,7                                    | + 27,7  | + 0,1  | - 5,8  | + 5,1  | + 0,6  |  |
| 4.Vj.         | - 26,8  | - 20,3                           | - 6,5  | 305,0  | + 7,3   | + 16,3   | + 0,4   | - 0,7  | - 6,7                                    | - 10,2  | - 0,7  | - 1,1  | - 6,1  | + 0,1  |  |
| 1993 1.Vj.    | + 8,6   | + 6,7                            | + 1,9  | 264,2  | - 29,6  | - 8,4  | - 0,8   | + 0,4  | - 3,7                                    | - 33,6  | + 32,7                                       | + 0,4  | - 5,7  | - 0,1  |  |
| 2.Vj.         | - 3,7   | - 2,7                            | - 1,0  | 267,9  | - 3,2   | - 10,3   | - 0,2   | + 0,3  | - 4,7                                    | - 21,7  | + 0,1  | - 0,1  | + 3,3  | - 0,3  |  |
| 3.Vj.         | - 5,5   | - 4,0                            | - 1,5  | 273,3  | + 32,9  | - 2,5  | - 0,5   | + 0,0  | - 3,9                                    | + 20,5  | - 0,1  | - 0,5  | - 8,3  | - 0,4  |  |
| 4.Vj.         | - 21,0  | - 14,2                           | - 6,8  | 294,3  | - 16,7  | + 11,9   | - 0,8   | - 0,3  | - 4,7                                    | - 31,5  | - 0,1  | + 0,3  | + 6,5  | - 0,4  |  |
| 1994 1.Vj.    | + 3,4   | + 3,0                            | + 0,4  | 262,5  | + 2,1   | + 6,4  | + 0,1   | + 0,2  | - 15,5                                   | - 3,2   | + 29,9                                       | - 0,2  | - 0,4  | - 0,4  |  |
| 2.Vj.         | - 4,8   | - 4,1                            | - 0,6  | 267,2  | + 5,0   | - 0,2  | + 0,1   | + 0,2  | - 2,1                                    | - 1,7   | - 0,1  | - 0,3  | + 2,6  | - 0,2  |  |
| 3.Vj.         | - 1,6   | - 1,8                            | + 0,2  | 268,8  | + 6,0   | + 0,4  | + 0,2   | + 0,0  | - 2,8                                    | + 2,2   | + 0,0  | - 0,1  | + 0,3  | - 0,4  |  |
| 4.Vj.         | - 12,1  | - 10,6                           | - 1,5  | 280,9  | - 6,7   | - 0,2  | - 4,1   | - 0,5  | - 4,7                                    | - 28,4  | - 0,3  | + 0,4  | + 0,2  | - 0,3  |  |
| 1993 April    | - 0,6   | - 1,2                            | + 0,6  | 264,8  | - 3,4   | + 3,6  | + 0,4   | + 0,4  | - 1,7                                    | - 1,4   | + 0,2  | + 0,0  | + 3,3  | - 0,0  |  |
| Mai           | - 0,5   | - 0,7                            | + 0,1  | 265,3  | - 0,3   | - 9,5  | - 0,1   | - 0,3  | - 1,5                                    | - 12,1  | - 0,0  | - 0,0  | + 0,2  | - 0,1  |  |
| Juni          | - 2,6   | - 0,9                            | - 1,7  | 267,9  | + 0,5   | - 4,4  | - 0,4   | + 0,2  | - 1,5                                    | - 8,2   | - 0,1  | - 0,1  | - 0,2  | - 0,2  |  |
| Juli          | - 3,3   | - 3,1                            | - 0,2  | 271,2  | + 3,3   | + 0,5  | + 0,3   | - 0,2  | - 2,2                                    | - 1,4   | - 0,0  | - 0,1  | - 0,5  | - 0,1  |  |
| Aug.          | - 0,5   | - 0,3                            | - 0,2  | 271,7  | + 44,5  | + 1,3  | - 1,3   | + 0,1  | - 0,6                                    | + 43,5  | + 0,1  | - 0,2  | - 5,6  | - 0,2  |  |
| Sept.         | - 1,7   | - 0,6                            | - 1,1  | 273,3  | - 14,9  | - 4,3  | + 0,4   | + 0,1  | - 1,1                                    | - 21,6  | - 0,2  | - 0,2  | - 2,2  | - 0,2  |  |
| Okt.          | - 0,9   | - 1,5                            | + 0,7  | 274,2  | - 14,2  | + 0,4  | + 0,7   | - 0,2  | - 1,5                                    | - 15,7  | + 0,1  | - 0,1  | + 6,3  | - 0,1  |  |
| Nov.          | - 5,0   | - 2,9                            | - 2,1  | 279,2  | - 4,1   | + 8,6  | - 0,9   | + 0,2  | - 1,3                                    | - 2,5   | - 0,2  | + 0,4  | + 1,7  | - 0,2  |  |
| Dez.          | - 15,1  | - 9,7                            | - 5,3  | 294,3  | + 1,6   | + 2,9  | - 0,6   | - 0,3  | - 1,8                                    | - 13,3  | - 0,0  | - 0,1  | - 1,5  | - 0,1  |  |
| 1994 Jan.     | + 2,0   | + 4,0                            | - 2,0  | 292,3  | + 0,6   | + 5,5  | - 0,1   | + 0,1  | - 1,3                                    | + 6,7   | - 0,2  | - 0,0  | - 3,0  | - 0,1  |  |
| Febr.         | + 2,9   | + 0,7                            | + 2,2  | 289,4  | - 0,4   | + 0,9  | + 1,2   | + 0,1  | - 3,0                                    | + 1,6   | - 0,3  | - 0,1  | - 3,5  | - 0,3  |  |
| März          | - 1,5   | - 1,7                            | + 0,2  | 262,5  | + 2,0   | + 0,1  | - 1,0   | + 0,1  | - 11,1                                   | - 11,5  | + 30,4                                       | - 0,1  | + 6,2  | - 0,0  |  |
| April         | - 2,8   | - 2,9                            | + 0,1  | 265,2  | + 1,0   | - 0,0  | + 0,7   | - 0,0  | - 0,2                                    | - 1,4   | - 0,0  | - 0,2  | + 1,4  | - 0,1  |  |
| Mai           | - 1,8   | - 1,6                            | - 0,2  | 267,0  | + 2,4   | + 0,1  | - 0,9   | + 0,1  | - 0,8                                    | - 0,8   | - 0,0  | - 0,1  | + 0,9  | - 0,1  |  |
| Juni          | - 0,2   | + 0,3                            | - 0,5  | 267,2  | + 1,6   | - 0,3  | + 0,3   | + 0,1  | - 1,0                                    | + 0,5   | - 0,1  | + 0,0  | + 0,3  | - 0,0  |  |
| Juli          | - 1,2   | - 1,4                            | + 0,2  | 268,5  | + 3,8   | + 0,4  | + 0,7   | - 0,3  | - 0,7                                    | + 2,7   | + 0,0  | - 0,0  | + 0,3  | - 0,2  |  |
| Aug.          | + 0,2   | + 0,1                            | + 0,1  | 268,3  | + 1,4   | - 0,0  | - 0,4   | + 0,4  | - 1,2                                    | + 0,3   | + 0,0  | - 0,1  | + 0,6  | - 0,2  |  |
| Sept.         | - 0,5   | - 0,5                            | - 0,1  | 268,8  | + 0,8   | - 0,0  | - 0,1   | - 0,1  | - 0,9                                    | - 0,8   | + 0,0  | - 0,0  | - 0,6  | - 0,1  |  |
| Okt.          | - 0,6   | - 0,8                            | + 0,2  | 269,4  | - 1,3   | + 0,0  | + 0,6   | - 0,0  | - 0,9                                    | - 2,1   | - 0,2  | + 0,0  | + 0,2  | - 0,2  |  |
| Nov.          | - 1,7   | - 1,0                            | - 0,6  | 271,1  | + 1,3   | - 0,1  | - 0,2   | + 0,1  | - 2,0                                    | - 2,6   | - 0,1  | + 0,2  | + 0,3  | - 0,1  |  |
| Dez.          | - 9,8   | - 8,7                            | - 1,1  | 280,9  | - 6,8   | - 0,1  | - 4,6   | - 0,5  | - 1,9                                    | - 23,6  | - 0,1  | + 0,2  | - 0,3  | - 0,1  |  |
| 1995 Jan. ts) | + 4,5   | + 4,9                            | - 0,4  | 276,4  | - 4,1   | + 0,2  | + 0,3   | + 0,5  | - 0,2                                    | + 1,3   | - 0,1  | + 0,0  | + 0,7  | - 0,2  |  |

\*Ab Juli 1990 Angaben einschl. Ostdeutschland, ab Februar 1992 einschl. Deutsche Bundespost Postbank. — 1 Ab März 1978 ohne Kassenbestände der Kreditinstitute an inländischen Noten und Münzen. — 2 In jeweiligen Reservesätzen, jedoch ohne Änderungen des Mindestreserve-Solls aufgrund von Neufestsetzungen der Reservesätze, die in Pos. II erfaßt sind. — 3 Bargeldumlauf plus Mindestreserven auf Inlandsverbindlichkeiten zu jeweiligen Reservesätzen. — 4 Im laufenden bzw. im letzten Monat der Periode. — 5 Effektive Transaktionswerte, ohne Devisenwap- und -pensionsgeschäfte. — 6 Einschl. vorübergehender Verlagerungen von Bundesguthaben zu

den Kreditinstituten (vgl. Anm. 15). — 7 Saldo der nicht im einzelnen aufgeführten Posten des Notenbankausweises; Veränderungen ergeben sich hauptsächlich aus den laufenden Ertragsbuchungen der Bundesbank (ohne separat ausgewiesene Gewinnausschüttungen an den Bund), im März 1994 im wesentlichen beeinflusst durch die Herabsetzung des Anrechnungssatzes für Kassenbestände der Kreditinstitute bei der Mindestreserveverfüllung. — 8 Einschl. wachstumsbedingter Veränderungen der Mindestreserven auf Auslandsverbindlichkeiten sowie (bis 1977) geringfügiger Änderungen des Bardepots. — 9 Rediskont- und (vom 1. Juli 1990 bis einschl. 1. No-



| -absorption (-)     |   |                         | IV. Deckung des verbleibenden Fehlbetrages (+) bzw. Absorption des Überschusses (-) durch   |  |   |   |  |                    |   |   |  |   | Nachrichtlich: Stand im Monatsdurchschnitt 4)      |  |  |  | Zeit |
|---------------------|---|-------------------------|---|--|---|---|--|--------------------|---|---|--|---|--|--|--|--|------|
| markt-<br>käufe: -) | Gewinn-<br>aus-<br>schüt-<br>tung<br>der<br>Bundes-<br>bank<br>an den<br>Bund | Ins-<br>gesamt<br>(II.) | III. Ver-<br>ände-<br>rung<br>der<br>kurz-<br>fristigen<br>Liqui-<br>ditäts-<br>lücke der<br>Banken<br>(I. + II.,<br>Zu-<br>nahme: -) | sehr kurzfristige Ausgleichsoperationen<br>der Bundesbank                            |   |   |  |                    | Verände-<br>rung der<br>Lombard-<br>bzw.<br>Sonder-<br>lombard-<br>kredite<br>(Zu-<br>nahme: +) | Ausgleich der kurzfristigen<br>Liquiditätslücke<br>der Banken durch |  |   |  |  |  |  |      |
|                     |   |                         |   | Wert-<br>papier-<br>pensi-<br>ons-<br>ge-<br>schäf-<br>te der<br>Bundes-<br>bank 11) | Devisen-<br>swap<br>und<br>-<br>pensi-<br>ons-<br>ge-<br>schäf-<br>te | kurz-<br>fristige<br>Schatz-<br>wech-<br>sel-<br>abga-<br>ben | Verla-<br>gerun-<br>gen<br>von<br>Bunde-<br>gut-<br>haben<br>in den<br>Geld-<br>markt 15)<br>und<br>Wech-<br>sel-<br>pensi-<br>ons-<br>ge-<br>schäf-<br>te | Schnell-<br>tender |   | Un-<br>ausge-<br>nutzte<br>Re-<br>finan-<br>zierungs-<br>linien 9)  | Wert-<br>papier-<br>pen-<br>sions-<br>ge-<br>schäf-<br>te der<br>Bundes-<br>bank | Sehr<br>kurz-<br>fristige<br>Aus-<br>gleichs-<br>ope-<br>rationen<br>der<br>Bundes-<br>bank | Lombard-<br>bzw.<br>Sonder-<br>lombard-<br>kredite | Saison-<br>be-<br>reini-<br>gte<br>Zentral-<br>bank-<br>geld-<br>menge 12) |  |  |      |
| - 0,4               | -   | + 15,4                  | - 0,6   | -  | -   | -   | - 1,4  | + 2,0              | 4,1   | -   | -  | 2,8   | 100,8  | 1974   |  |  |      |
| + 3,9               | -   | + 12,8                  | - 2,7   | -  | -   | -   | + 4,7  | - 2,0              | 14,3  | -   | 4,7  | 0,8   | 14) 110,8  | 1975   |  |  |      |
| - 1,7               | + 0,4   | - 4,5                   | - 1,7   | -  | -   | -   | - 4,7  | + 6,5              | 7,1   | -   | -  | 7,3   | 120,1  | 1976   |  |  |      |
| - 0,0               | -   | + 8,6                   | + 6,5   | -  | -   | -   | ± 0,0  | - 6,5              | 12,6  | -   | -  | 0,8   | 131,9  | 1977   |  |  |      |
| - 7,4               | -   | - 1,2                   | - 1,0   | -  | -   | -   | - ± 0,0  | + 1,0              | 12,7  | -   | -  | 1,8   | 143,1  | 1978   |  |  |      |
| + 4,7               | -   | + 14,4                  | + 0,1   | ± 0,0  | -   | - 2,4   | - + 0,1  | + 2,2              | 3,0   | -   | - 2,3  | 3,9   | 151,2  | 1979   |  |  |      |
| + 3,1               | -   | + 25,7                  | - 13,1  | + 6,0  | -   | + 4,6   | - ± 0,0  | + 2,6              | 4,4   | 6,0   | 2,2  | 6,5   | 159,7  | 1980   |  |  |      |
| - 0,1               | + 2,3   | + 12,6                  | - 1,4   | + 4,4  | -   | - 0,7   | ± 0,0  | + 0,2              | 3,1   | 10,5  | 1,7  | 4,0   | 164,7  | 1981   |  |  |      |
| - 0,3               | + 10,5  | + 21,6                  | - 0,3   | - 1,4  | -   | + 0,3   | - + 1,3  | + 0,1              | 6,6   | 9,0   | 3,4  | 4,1   | 14) 174,6  | 1982   |  |  |      |
| - 0,0               | + 11,0  | + 15,8                  | - 4,2   | + 6,6  | -   | - 1,9   | - - 1,5  | + 1,0              | 3,3   | 15,7  | -  | 5,1   | 14) 186,2  | 1983   |  |  |      |
| - 0,4               | + 11,4  | + 13,9                  | - 8,1   | + 7,7  | -   | ± 0,0   | - ± 0,0  | + 0,3              | 4,3   | 23,4  | -  | 5,4   | 194,8  | 1984   |  |  |      |
| + 0,4               | + 12,9  | + 13,4                  | - 12,1  | + 16,5   | -   | + 0,2   | - 0,7  | + 1,2              | 7,4   | 39,9  | 0,6  | 0,4   | 203,5  | 1985   |  |  |      |
| + 0,3               | + 12,7  | + 20,1                  | + 7,5   | - 9,5  | -   | + 0,3   | + 0,7  | + 0,4              | 3,2   | 30,3  | 2,1  | 1,0   | 220,6  | 1986   |  |  |      |
| - 0,3               | + 7,3   | - 7,3                   | + 8,6   | - 5,5  | -   | - 0,3   | - 0,4  | - 1,6              | 3,1   | 24,9  | - 0,2  | 0,1   | 238,6  | 1987   |  |  |      |
| - 0,0               | + 0,2   | + 2,1                   | - 53,0  | + 50,4   | + 0,1   | - 0,2   | + 0,4  | + 0,0              | 2,2   | 75,3  | 0,2  | 2,4   | 258,8  | 1988   |  |  |      |
| + 0,1               | + 10,0  | + 16,6                  | - 26,3  | + 26,7   | + 0,3   | ± 0,0   | + 0,0  | - 0,1              | 2,7   | 101,9   | 0,4  | 1,8   | 271,0  | 1989   |  |  |      |
| - 0,5               | + 10,0  | + 34,1                  | - 16,7  | + 13,3   | - 0,4   | + 0,6   | ± 0,0  | + 0,8              | 3,2   | 115,3   | 1,4  | 4,1   | -  | 1990   |  |  |      |
| + 1,0               | + 8,3   | + 0,1                   | - 28,3  | + 29,8   | + 0,8   | - 0,6   | - 0,3  | + 0,9              | 5,2   | 145,1   | 2,2  | 1,9   | 14) 337,8  | 1991   |  |  |      |
| + 1,8               | + 14,5  | + 3,4                   | + 20,0  | - 16,0   | - 0,8   | ± 0,0   | - 0,2  | - 1,7              | 3,2   | 129,0   | - 0,4  | 0,5   | 387,1  | 1992   |  |  |      |
| - 25,2              | + 13,1  | + 15,0                  | - 51,2  | + 46,6   | ± 0,0   | ± 0,0   | + 0,4  | + 3,2              | 7,4   | 175,6   | 3,2  | 1,5   | 14) 416,4  | 1993   |  |  |      |
| + 13,3              | + 18,3  | + 62,2                  | + 31,1  | - 27,2   | ± 0,0   | -   | ± 0,0  | - 3,2              | 4,7   | 148,4   | -  | 0,8   | 436,1  | 1994   |  |  |      |
| + 1,4               | -   | - 4,1                   | + 2,6   | - 0,1  | - 0,8   | -   | + 0,3  | - 1,0              | 1,8   | 145,0   | 0,7  | 0,9   | 351,5  | 1992 1.Vj.   |  |  |      |
| + 1,1               | + 14,5  | + 15,9                  | + 8,3   | - 8,6  | -   | ± 0,0   | -  | - 0,2              | 2,2   | 136,3   | 0,5  | 1,4   | 360,6  | 2.Vj.  |  |  |      |
| + 0,2               | -   | + 0,2                   | + 27,9  | - 15,0   | -   | - 9,9   | - 2,5  | + 0,2              | - 2,9   | 121,3   | - 11,7   | 0,8   | 371,2  | 3.Vj.  |  |  |      |
| - 0,8               | -   | - 8,6                   | - 18,7  | + 7,7  | ± 0,0   | + 9,9   | + 2,1  | - 0,7              | 3,2   | 129,0   | - 0,4  | 0,5   | 387,1  | 4.Vj.  |  |  |      |
| - 19,2              | -   | + 8,1                   | - 25,5  | + 22,9   | + 0,6   | + 0,2   | + 0,3  | + 1,4              | 8,9   | 152,0   | 2,0  | 0,6   | 14) 389,3  | 1993 1.Vj.   |  |  |      |
| - 5,5               | + 13,1  | + 10,6                  | - 11,2  | + 12,0   | - 0,6   | - 0,2   | + 0,1  | - 0,3              | 5,6   | 163,9   | 1,5  | 0,3   | 14) 398,4  | 2.Vj.  |  |  |      |
| - 0,4               | -   | - 9,8                   | + 10,7  | - 11,9   | ± 0,0   | ± 0,0   | ± 0,0  | - 0,0              | 13,9  | 152,0   | 1,5  | 1,6   | 14) 405,7  | 3.Vj.  |  |  |      |
| - 0,1               | -   | + 6,2                   | - 25,3  | + 23,6   | ± 0,0   | ± 0,0   | -  | + 1,7              | 7,4   | 175,6   | 3,2  | 1,5   | 14) 416,4  | 4.Vj.  |  |  |      |
| + 0,5               | -   | + 29,4                  | + 26,2  | - 23,6   | -   | -   | -  | - 3,2              | 7,8   | 152,0   | -  | 2,1   | 428,2  | 1994 1.Vj.   |  |  |      |
| + 2,6               | + 18,3  | + 22,8                  | + 21,1  | - 20,8   | ± 0,0   | -   | ± 0,0  | -                  | 5,2   | 131,2   | -  | 1,8   | 437,2  | 2.Vj.  |  |  |      |
| + 2,3               | -   | + 2,1                   | + 4,3   | - 3,2  | -   | -   | ± 0,0  | -                  | 4,9   | 128,0   | -  | 0,6   | 437,4  | 3.Vj.  |  |  |      |
| + 7,9               | -   | + 7,8                   | - 20,5  | + 20,4   | ± 0,0   | -   | -  | + 0,2              | 4,7   | 148,4   | -  | 0,8   | 435,7  | 4.Vj.  |  |  |      |
| - 6,2               | + 3,9   | + 1,2                   | - 0,2   | + 2,2  | - 0,6   | - 0,2   | + 0,1  | - 1,2              | 5,6   | 154,2   | 0,1  | 0,5   | 14) 392,5  | 1993 April   |  |  |      |
| - 0,0               | + 9,2   | + 9,2                   | - 2,9   | + 0,4  | -   | - 0,1   | -  | + 1,5              | 5,4   | 154,6   | 1,5  | 1,6   | 395,3  | Mai  |  |  |      |
| + 0,7               | -   | + 0,2                   | - 8,1   | + 9,3  | -   | + 0,1   | -  | - 0,1              | 5,6   | 163,9   | 1,5  | 0,3   | 14) 398,4  | Juni   |  |  |      |
| + 0,3               | -   | - 0,5                   | - 1,9   | + 2,6  | -   | + 0,1   | - 0,8  | - 0,1              | 6,1   | 166,5   | 0,8  | 0,3   | 14) 400,3  | Juli   |  |  |      |
| -                   | -   | - 5,9                   | + 37,6  | - 44,0   | + 2,9   | + 0,6   | + 0,8  | + 1,6              | 11,7  | 122,5   | 6,7  | 0,8   | 14) 403,4  | Aug.   |  |  |      |
| - 0,7               | -   | - 3,5                   | - 25,0  | + 29,5   | - 2,9   | - 0,8   | -  | - 1,5              | 13,9  | 152,0   | 1,5  | 1,6   | 14) 405,7  | Sept.  |  |  |      |
| - 0,0               | -   | + 6,2                   | - 9,5   | + 10,7   | -   | -   | -  | - 0,5              | 7,6   | 162,7   | 1,0  | 0,9   | 408,4  | Okt.   |  |  |      |
| -                   | -   | + 1,8                   | - 0,7   | - 1,4  | + 0,8   | + 0,2   | -  | + 1,2              | 5,9   | 161,2   | 3,2  | 0,8   | 411,8  | Nov.   |  |  |      |
| - 0,0               | -   | - 1,8                   | - 15,1  | + 14,4   | - 0,8   | - 0,2   | -  | + 0,9              | 7,4   | 175,6   | 3,2  | 1,5   | 14) 416,4  | Dez.   |  |  |      |
| - 0,2               | -   | - 3,6                   | + 3,1   | - 2,1  | -   | -   | -  | - 3,2              | 10,4  | 173,5   | -  | 3,6   | 14) 422,4  | 1994 Jan.  |  |  |      |
| - 0,0               | -   | - 4,1                   | - 2,5   | + 3,8  | -   | -   | -  | -                  | 13,9  | 177,3   | -  | 2,4   | 426,4  | Febr.  |  |  |      |
| + 0,7               | -   | + 37,1                  | + 25,6  | - 25,3   | -   | -   | -  | -                  | 7,8   | 152,0   | -  | 2,1   | 428,2  | März   |  |  |      |
| + 0,0               | + 10,3  | + 11,4                  | + 10,1  | - 11,8   | + 1,6   | -   | - 0,5  | -                  | 6,4   | 140,2   | 1,1  | 2,7   | 433,4  | April  |  |  |      |
| - 0,0               | + 7,9   | + 8,5                   | + 7,7   | - 4,7  | - 1,6   | -   | + 0,5  | -                  | 5,5   | 135,4   | -  | 0,9   | 436,9  | Mai  |  |  |      |
| + 2,6               | -   | + 2,9                   | + 3,3   | - 4,2  | -   | -   | -  | + 0,9              | 5,2   | 131,2   | -  | 1,8   | 437,2  | Juni   |  |  |      |
| + 0,2               | -   | + 0,4                   | + 3,0   | - 2,2  | -   | -   | -  | -                  | 4,9   | 129,0   | -  | 0,9   | 436,5  | Juli   |  |  |      |
| -                   | -   | + 0,4                   | + 0,7   | + 0,3  | -   | -   | - 0,5  | -                  | 4,3   | 129,3   | - 0,5  | 0,4   | 437,0  | Aug.   |  |  |      |
| + 2,1               | -   | + 1,4                   | + 0,6   | - 1,3  | -   | -   | + 0,5  | -                  | 4,9   | 128,0   | -  | 0,6   | 437,4  | Sept.  |  |  |      |
| + 4,2               | -   | + 4,1                   | + 1,9   | - 3,0  | -   | -   | -  | -                  | 4,7   | 125,0   | -  | 1,7   | 438,9  | Okt.   |  |  |      |
| -                   | -   | + 0,4                   | - 2,3   | + 1,8  | + 1,0   | -   | -  | -                  | 4,4   | 126,8   | 1,0  | 1,2   | 438,1  | Nov.   |  |  |      |
| + 3,7               | -   | + 3,4                   | - 20,2  | + 21,6   | - 1,0   | -   | -  | -                  | 4,7   | 148,4   | -  | 0,8   | 435,7  | Dez.   |  |  |      |
| + 6,5               | -   | + 6,9                   | + 8,2   | - 8,6  | -   | -   | -  | + 0,4              | 4,0   | 139,8   | -  | 1,2   | 436,8  | 1995 Jan. ts)  |  |  |      |

vember 1992) Refinanzierungskontingente einschl. Linien ankaufsfähiger Geldmarktpapiere. — 10 Bis einschl. Oktober 1992 auch in Mobilisierungspapieren und bis einschl. Dezember 1990 auch in Privatkonten, bis zur erstmaligen Auktion von "Bulvis" im März 1993 ausschließlich mit (i.d.R. öffentlichen) Nichtbanken (teilweise auch über rückgabefähige Titel) bzw. bis 1980 auch ausschließlich mit Banken (über nicht rückgabefähige Titel); ohne (separat ausgewiesene) kurzfristige Schatzwechselabgaben (an Banken). — 11 Ohne (separat ausgewiesene) Schnelltender. — 12 Mit konstanten Reservesätzen (Basis Januar 1974) und ohne reserve-

pflichtige Bankschuldverschreibungen und Geldmarktanlagen des Bundes (seit Jan. 1994) gerechnet. — 13 Statistisch bereinigt, vgl. Anm. 1. — 14 Statistisch bereinigt um vorübergehend zu den Kreditinstituten verlagerte Bundesguthaben (vgl. Anm. 15). — 15 Nach § 17 BBankG in der Fassung bis 15. Juli 1994. —

Ab Januar 1995 werden die Zahlen in Mrd DM mit einer Kommastelle wiedergegeben. Zur gleichzeitigen Neugruppierung der Liquiditätsrechnung siehe Erläuterungen im Monatsbericht Januar 1995, S. 18 ff.

III. Deutsche Bundesbank

1. Aktiva

Mrd DM

| Stand am<br>Jahres- bzw.<br>Monatsende<br>bzw. Ausweis-<br>stichtag | Währungsreserven und sonstige Auslandsaktiva 1) 2) |           |                  |       |  |   |                                |  |  |                          |  | Kredite an inländische |   |       |
|---|--|-----------|------------------|-------|--|---|--------------------------------|--|--|--------------------------|--|------------------------|---|-------|
|   | Aktiva<br>insgesamt                                | insgesamt | Währungsreserven |       |  |   |                                | Forderungen<br>an das<br>Euro-<br>päische<br>Währungs-<br>institut<br>3) | nach-<br>richtlich:<br>Forderungen<br>an das<br>Euro-<br>päische<br>Währungs-<br>institut<br>(brutto) 3) | Devisen<br>und<br>Sorten | Kredite<br>und<br>sonstige<br>Forderungen<br>an das<br>Ausland | insgesamt              | im Offen-<br>marktge-<br>schäft mit<br>Rück-<br>nahme-<br>vereinbar-<br>ung ange-<br>kaufte<br>Wert-<br>papiere |       |
|   |  |           | zusammen         | Gold  | Reserveposition im IWF<br>und Sonderziehungsrechte   |   |                                |  |  |                          |  |                        |   |       |
|   |  |           |                  |       | Ziehungs-<br>rechte<br>in der<br>Reserve-<br>tranche | Kredite<br>aufgrund<br>besonder-<br>er Kredi-<br>tverein-<br>barungen | Sonder-<br>ziehungs-<br>rechte |  |  |                          |  |                        |   |       |
| 1990  | 349,6  | 106,4     | 15)              | 104,0 | 13,7   | 4,6   | —                              | 2,8  | 18,4   | 29,4                     | 64,5   | 2,4                    | 208,5   | 117,4 |
| 1991  | 359,9  | 97,3      | 16)              | 94,8  | 13,7   | 5,4   | —                              | 2,9  | 17,3   | 29,1                     | 55,4   | 2,6                    | 225,3   | 148,5 |
| 1992  | 368,3  | 144,0     | 17)              | 141,4 | 13,7   | 6,8   | —                              | 1,4  | 33,6   | 41,7                     | 85,8   | 2,6                    | 188,9   | 124,1 |
| 1993  | 405,6  | 122,8     |                  | 120,1 | 13,7   | 6,8   | —                              | 1,7  | 36,2   | 48,0                     | 61,8   | 2,6                    | 257,5   | 184,5 |
| 1994  | 356,5  | 116,0     | 18)              | 113,6 | 13,7   | 6,2   | —                              | 1,7  | 31,7   | 44,4                     | 60,2   | 2,4                    | 217,7   | 146,3 |
| 1994 April  | 352,2  | 122,8     |                  | 120,2 | 13,7   | 6,7   | —                              | 1,7  | 34,3   | 48,7                     | 63,7   | 2,6                    | 204,3   | 135,2 |
| Mai   | 357,6  | 124,0     |                  | 121,4 | 13,7   | 6,6   | —                              | 1,7  | 34,4   | 48,8                     | 64,9   | 2,6                    | 206,4   | 141,6 |
| Juni  | 361,3  | 125,2     |                  | 122,6 | 13,7   | 6,6   | —                              | 1,7  | 34,5   | 48,9                     | 66,0   | 2,6                    | 211,7   | 128,1 |
| Juli  | 347,2  | 126,0     |                  | 123,3 | 13,7   | 6,6   | —                              | 1,7  | 35,1   | 47,5                     | 66,1   | 2,6                    | 196,5   | 131,2 |
| Aug.  | 346,5  | 127,0     |                  | 124,6 | 13,7   | 6,6   | —                              | 1,8  | 35,2   | 47,6                     | 67,3   | 2,4                    | 193,9   | 130,2 |
| Sept.   | 343,3  | 126,8     |                  | 124,4 | 13,7   | 6,5   | —                              | 1,8  | 34,3   | 46,7                     | 68,2   | 2,4                    | 192,5   | 121,5 |
| Okt.  | 347,3  | 126,3     |                  | 123,9 | 13,7   | 6,5   | —                              | 1,8  | 35,0   | 47,0                     | 66,9   | 2,4                    | 195,9   | 126,7 |
| Nov.  | 375,0  | 124,6     |                  | 122,3 | 13,7   | 6,6   | —                              | 1,8  | 33,0   | 45,0                     | 67,2   | 2,4                    | 228,2   | 139,0 |
| 1994 Dez. 7.  | 355,7  | 123,1     |                  | 120,7 | 13,7   | 6,6   | —                              | 1,8  | 33,0   | 45,0                     | 65,6   | 2,4                    | 213,1   | 150,5 |
| 15.   | 358,2  | 122,3     |                  | 120,0 | 13,7   | 6,6   | —                              | 1,8  | 33,0   | 45,0                     | 64,9   | 2,4                    | 216,6   | 154,3 |
| 23.   | 349,0  | 121,3     |                  | 118,9 | 13,7   | 6,6   | —                              | 1,8  | 33,0   | 45,0                     | 63,8   | 2,4                    | 208,6   | 146,3 |
| 31.   | 356,5  | 116,0     | 18)              | 113,6 | 13,7   | 6,2   | —                              | 1,7  | 31,7   | 44,4                     | 60,2   | 2,4                    | 217,7   | 146,3 |
| 1995 Jan. 7.  | 340,2  | 115,9     |                  | 113,5 | 13,7   | 6,2   | —                              | 1,7  | 31,1   | 43,8                     | 60,8   | 2,4                    | 203,7   | 141,3 |
| 15.   | 342,4  | 116,3     |                  | 114,0 | 13,7   | 6,2   | —                              | 1,7  | 29,5   | 42,1                     | 62,8   | 2,4                    | 205,8   | 142,4 |
| 23.   | 338,3  | 116,2     |                  | 113,8 | 13,7   | 6,2   | —                              | 1,7  | 29,5   | 42,1                     | 62,7   | 2,4                    | 202,0   | 138,0 |
| 31.   | 350,6  | 116,5     |                  | 114,2 | 13,7   | 6,2   | —                              | 1,7  | 29,6   | 42,2                     | 63,0   | 2,4                    | 211,4   | 134,6 |

2. Passiva

Mrd DM

| Stand am<br>Jahres- bzw.<br>Monatsende<br>bzw. Ausweis-<br>stichtag | Einlagen             |                      |   |                                   |      |                                   |        |                                       |   |                             |  |
|---|----------------------|----------------------|---|-----------------------------------|------|-----------------------------------|--------|---------------------------------------|---|-----------------------------|--|
|   | Passiva<br>insgesamt | Banknoten-<br>umlauf | inländische<br>Kredit-<br>institute 10) | inländische öffentliche Haushalte |      |                                   |        |                                       | inländische<br>Unternehmen<br>und Privat-<br>personen 12) | ausländische<br>Einleger 1) |  |
|   |                      |                      |   | zusammen                          | Bund | Sonder-<br>vermögen<br>des Bundes | Länder | andere<br>öffentliche<br>Einleger 11) |   |                             |  |
|   |                      |                      |   |                                   |      |                                   |        |                                       |   |                             |  |
| 1990  | 349,6                | 166,9                | 76,7                                    | 19,1                              | 15,3 | 0,0                               | 3,7    | 0,1                                   | 6,4   | 49,1                        |  |
| 1991  | 359,9                | 181,3                | 72,4                                    | 12,7                              | 11,6 | 0,0                               | 1,0    | 0,1                                   | 9,8   | 39,4                        |  |
| 1992  | 368,3                | 213,4                | 88,9                                    | 0,4                               | 0,1  | 0,0                               | 0,3    | 0,0                                   | 0,8   | 24,6                        |  |
| 1993  | 405,6                | 224,3                | 73,4                                    | 13,5                              | 13,0 | 0,0                               | 0,4    | 0,1                                   | 0,8   | 22,0                        |  |
| 1994  | 356,5                | 236,2                | 56,2                                    | 0,2                               | 0,0  | 0,0                               | 0,1    | 0,0                                   | 0,7   | 18,5                        |  |
| 1994 April  | 352,2                | 222,0                | 52,8                                    | 0,2                               | 0,1  | 0,0                               | 0,1    | 0,0                                   | 0,5   | 21,5                        |  |
| Mai   | 357,6                | 223,0                | 57,7                                    | 0,2                               | 0,1  | 0,0                               | 0,1    | 0,0                                   | 0,6   | 19,8                        |  |
| Juni  | 361,3                | 222,9                | 65,7                                    | 0,2                               | 0,0  | 0,0                               | 0,1    | 0,0                                   | 0,9   | 17,5                        |  |
| Juli  | 347,2                | 223,8                | 51,3                                    | 0,2                               | 0,0  | 0,0                               | 0,1    | 0,0                                   | 0,5   | 16,8                        |  |
| Aug.  | 346,5                | 223,0                | 50,0                                    | 0,2                               | 0,1  | 0,0                               | 0,1    | 0,0                                   | 0,5   | 16,8                        |  |
| Sept.   | 343,3                | 225,6                | 49,2                                    | 0,2                               | 0,1  | 0,0                               | 0,1    | 0,0                                   | 0,8   | 17,0                        |  |
| Okt.  | 347,3                | 225,8                | 51,8                                    | 0,2                               | 0,1  | 0,0                               | 0,1    | 0,1                                   | 0,7   | 17,3                        |  |
| Nov.  | 375,0                | 228,5                | 70,2                                    | 0,2                               | 0,1  | 0,0                               | 0,1    | 0,0                                   | 0,7   | 17,8                        |  |
| 1994 Dez. 7.  | 355,7                | 234,6                | 47,9                                    | 0,3                               | 0,0  | 0,1                               | 0,1    | 0,0                                   | 0,6   | 16,8                        |  |
| 15.   | 358,2                | 236,2                | 47,1                                    | 0,5                               | 0,1  | 0,0                               | 0,3    | 0,1                                   | 0,7   | 18,8                        |  |
| 23.   | 349,0                | 239,6                | 43,5                                    | 0,3                               | 0,0  | 0,0                               | 0,2    | 0,1                                   | 0,6   | 18,6                        |  |
| 31.   | 356,5                | 236,2                | 56,2                                    | 0,2                               | 0,0  | 0,0                               | 0,1    | 0,0                                   | 0,7   | 18,5                        |  |
| 1995 Jan. 7.  | 340,2                | 235,3                | 39,4                                    | 0,2                               | 0,0  | 0,0                               | 0,1    | 0,0                                   | 0,5   | 20,2                        |  |
| 15.   | 342,4                | 232,3                | 46,7                                    | 0,3                               | 0,1  | 0,0                               | 0,2    | 0,0                                   | 0,6   | 18,5                        |  |
| 23.   | 338,3                | 229,0                | 45,5                                    | 0,2                               | 0,0  | 0,0                               | 0,1    | 0,1                                   | 0,5   | 18,2                        |  |
| 31.   | 350,6                | 228,3                | 58,9                                    | 0,2                               | 0,0  | 0,0                               | 0,1    | 0,1                                   | 0,5   | 18,2                        |  |

1 Die auf Fremdwährung, ECU und SZR lautenden Auslandspositionen der Deutschen Bundesbank werden zu Bilanzkursen ausgewiesen. — 2 Weitere Aufgliederung s. Tab.X, 6 sowie Deutsche Bundesbank, Zahlungsbilanzstatistik, Statistisches Beiheft zum Monatsbericht, Tab.II, 6. — 3 Bis 31. Dezember 1993 Forderungen an den EFWZ im Rahmen des Europäischen Währungssystems. — 4 Ohne Privatkonten; ab Januar 1992 werden von der Deutschen Bundesbank keine Privatkonten mehr angekauft. — 5 Einschl. Lastenausgleichsfonds und ERP-Sondervermögen. — 6 Die Bundesbank darf mit Inkrafttreten der zweiten Stufe der Wirtschafts- und Währungs-

union zum 1. Januar 1994 keine direkten Kredite an öffentliche Stellen mehr gewähren. — 7 Aus der Währungsumstellung von 1948, einschl. unverzinslicher Schuldverschreibungen wegen Geldumstellung in Berlin (West); einschl. der in Schatzwechsel und U-Schätze umgetauschten und abgegebenen Beträge, siehe auch Position „Verbindlichkeiten aus abgegebenen Liquiditätspapieren“. — 8 Bis 23. Dezember 1991 einschl. ausländischer Wertpapiere (ab 31. Dezember 1990 bis 23. Dezember 1991 0,1 Mrd DM). Ab Januar 1995 sind die Anleihen und verzinslichen Schatzanweisungen des Bundesseisenbahnvermögens den öffentlichen Haushalten (Sondervermögen des Bundes)

III. Deutsche Bundesbank

| Kreditinstitute |                 |                    |   | Kredite und Forderungen an inländische öffentliche Haushalte |             |                          |           | Wertpapiere   |  |                             | Stand am Jahres- bzw. Monatsende bzw. Ausweisstichtag |
|-----------------|-----------------|--------------------|---|--|-------------|--------------------------|-----------|---|--|-----------------------------|---|
| Inlandswechsel  | Auslandswechsel | Lombardforderungen | nachrichtlich: Kredite an inländische Kreditinstitute ohne angekaufte Geldmarktwechsel 4) | insgesamt  | Bund 5) 6)  |                          | Länder 6) | Anleihen und verzinsliche Schatzanweisungen des Bundes und der Länder | Anleihen und verzinsliche Schatzanweisungen von Post, Telekom 8) | Sonstige Aktivpositionen 9) |   |
|                 |                 |                    |   |  | Buchkredite | Ausgleichsforderungen 7) |           |   |  |                             |   |
| 54,1            | 30,8            | 6,2                | 207,6   | 9,4  | -           | 8,7                      | 0,7       | 3,3   | 1,0  | 21,0                        | 1990  |
| 36,2            | 38,7            | 1,9                | 225,3   | 8,9  | -           | 8,7                      | 0,2       | 4,1   | 0,7  | 23,6                        | 1991  |
| 50,0            | 13,2            | 1,6                | 188,9   | 13,2   | 4,4         | 8,7                      | 0,2       | 5,7   | 0,3  | 16,2                        | 1992  |
| 47,6            | 10,5            | 14,8               | 257,5   | 8,7  | -           | 8,7                      | -         | 4,4   | 0,3  | 11,9                        | 1993  |
| 52,1            | 9,5             | 9,8                | 217,7   | 8,7  | -           | 8,7                      | -         | 2,9   | 0,3  | 11,0                        | 1994  |
| 52,3            | 9,0             | 7,7                | 204,3   | 8,7  | -           | 8,7                      | -         | 3,8   | 0,3  | 12,3                        | 1994 April  |
| 52,5            | 9,1             | 3,1                | 206,4   | 8,7  | -           | 8,7                      | -         | 3,8   | 0,3  | 14,4                        | 1994 Mai  |
| 52,1            | 9,1             | 22,4               | 211,7   | 8,7  | -           | 8,7                      | -         | 3,7   | 0,3  | 11,6                        | 1994 Juni   |
| 53,1            | 8,9             | 3,4                | 196,5   | 8,7  | -           | 8,7                      | -         | 3,5   | 0,3  | 12,3                        | 1994 Juli   |
| 53,1            | 8,6             | 2,1                | 193,9   | 8,7  | -           | 8,7                      | -         | 3,4   | 0,3  | 13,3                        | 1994 Aug.   |
| 52,4            | 8,7             | 9,9                | 192,5   | 8,7  | -           | 8,7                      | -         | 3,3   | 0,3  | 11,8                        | 1994 Sept.  |
| 53,0            | 9,7             | 6,5                | 195,9   | 8,7  | -           | 8,7                      | -         | 3,2   | 0,3  | 13,0                        | 1994 Okt.   |
| 52,7            | 9,5             | 27,0               | 228,2   | 8,7  | -           | 8,7                      | -         | 3,1   | 0,3  | 10,1                        | 1994 Nov.   |
| 53,2            | 9,3             | 0,2                | 213,1   | 8,7  | -           | 8,7                      | -         | 3,1   | 0,3  | 7,4                         | 1994 Dez. 7.  |
| 52,9            | 9,3             | 0,1                | 216,6   | 8,7  | -           | 8,7                      | -         | 3,2   | 0,3  | 7,2                         | 1994 Dez. 15.   |
| 52,6            | 9,5             | 0,2                | 208,6   | 8,7  | -           | 8,7                      | -         | 2,9   | 0,3  | 7,2                         | 1994 Dez. 23.   |
| 52,1            | 9,5             | 9,8                | 217,7   | 8,7  | -           | 8,7                      | -         | 2,9   | 0,3  | 11,0                        | 1994 Dez. 31.   |
| 52,8            | 9,4             | 0,2                | 203,7   | 8,7  | -           | 8,7                      | -         | 2,9   | 0,2  | 8,7                         | 1995 Jan. 7.  |
| 53,5            | 9,7             | 0,2                | 205,8   | 8,7  | -           | 8,7                      | -         | 2,9   | 0,2  | 8,4                         | 1995 Jan. 15.   |
| 53,9            | 9,8             | 0,2                | 202,0   | 8,7  | -           | 8,7                      | -         | 2,8   | 0,2  | 8,4                         | 1995 Jan. 23.   |
| 53,9            | 9,6             | 13,4               | 211,4   | 8,7  | -           | 8,7                      | -         | 2,8   | 0,2  | 10,9                        | 1995 Jan. 31.   |

| Verbindlichkeiten gegenüber Kreditinstituten | Verbindlichkeiten aus abgegebenen Liquiditätspapieren 13) | Verbindlichkeiten gegenüber dem Europäischen Währungs-institut 1) | Ausgleichs-posten für zugeteilte Sonder-ziehungs-rechte 1) | Rück-stellungen | Grund-kapital und Rücklagen | Sonstige Passiv-positionen | Nachrichtlich: |                         |  | Stand am Jahres- bzw. Monatsende bzw. Ausweisstichtag |
|--|---|---|--|-----------------|-----------------------------|----------------------------|----------------|-------------------------|--|---|
|  |   |   |  |                 |                             |                            | Bargeldumlauf  |                         | Festge-setzte Rediskont-kontin-gente 14) |   |
|  |   |   |  |                 |                             |                            | insgesamt      | darunter Scheide-münzen |  |   |
| -  | 4,8   | -   | 2,6  | 5,0             | 8,1                         | 11,0                       | 179,7          | 12,8                    | 84,6                                     | 1990  |
| -  | 6,9   | -   | 2,6  | 5,5             | 8,9                         | 20,4                       | 194,6          | 13,3                    | 78,8                                     | 1991  |
| -  | 2,0   | -   | 2,7  | 9,2             | 9,6                         | 16,8                       | 227,3          | 13,9                    | 64,4                                     | 1992  |
| -  | 26,2  | -   | 2,9  | 9,8             | 11,2                        | 21,4                       | 238,6          | 14,3                    | 65,3                                     | 1993  |
| -  | 6,0   | -   | 2,7  | 11,3            | 11,8                        | 12,8                       | 250,9          | 14,7                    | 65,6                                     | 1994  |
| -  | 25,5  | -   | 2,9  | 11,3            | 11,8                        | 3,6                        | 236,4          | 14,4                    | 65,3                                     | 1994 April  |
| -  | 25,6  | -   | 2,9  | 11,3            | 11,8                        | 4,7                        | 237,4          | 14,5                    | 65,3                                     | 1994 Mai  |
| -  | 22,8  | -   | 2,9  | 11,3            | 11,8                        | 5,3                        | 237,3          | 14,5                    | 65,3                                     | 1994 Juni   |
| -  | 22,8  | -   | 2,9  | 11,3            | 11,8                        | 5,8                        | 238,4          | 14,5                    | 65,3                                     | 1994 Juli   |
| -  | 22,8  | -   | 2,9  | 11,3            | 11,8                        | 7,2                        | 237,6          | 14,6                    | 65,3                                     | 1994 Aug.   |
| -  | 16,3  | -   | 2,9  | 11,3            | 11,8                        | 8,2                        | 240,2          | 14,6                    | 65,3                                     | 1994 Sept.  |
| -  | 16,3  | -   | 2,9  | 11,3            | 11,8                        | 9,1                        | 240,4          | 14,6                    | 65,3                                     | 1994 Okt.   |
| -  | 16,3  | -   | 2,9  | 11,3            | 11,8                        | 15,4                       | 243,1          | 14,7                    | 65,5                                     | 1994 Nov.   |
| -  | 16,3  | -   | 2,9  | 11,3            | 11,8                        | 13,1                       | 249,3          | 14,7                    | .  | 1994 Dez. 7.  |
| -  | 16,3  | -   | 2,9  | 11,3            | 11,8                        | 12,7                       | 250,9          | 14,7                    | .  | 1994 Dez. 15.   |
| -  | 5,9   | -   | 2,9  | 11,3            | 11,8                        | 14,5                       | 254,4          | 14,8                    | .  | 1994 Dez. 23.   |
| -  | 6,0   | -   | 2,7  | 11,3            | 11,8                        | 12,8                       | 250,9          | 14,7                    | 65,6                                     | 1994 Dez. 31.   |
| -  | 6,2   | -   | 2,7  | 11,3            | 11,8                        | 12,5                       | 250,0          | 14,7                    | .  | 1995 Jan. 7.  |
| -  | 6,2   | -   | 2,7  | 11,3            | 11,8                        | 11,9                       | 247,0          | 14,6                    | .  | 1995 Jan. 15.   |
| -  | 6,2   | -   | 2,7  | 11,3            | 11,8                        | 12,8                       | 243,6          | 14,6                    | .  | 1995 Jan. 23.   |
| -  | 6,2   | -   | 2,7  | 11,3            | 11,8                        | 12,4                       | 242,9          | 14,6                    | ...                                      | 1995 Jan. 31.   |

zugeordnet. — 9 Enthält auch die Ausweispositionen „Deutsche Scheidemünzen“, „Postguthaben“ und „Sonstige Aktiva“. — 10 Ab Januar 1992 einschl. Einlagen der Postbank. — 11 Gemeinden und Gemeindeverbände sowie Sozialversicherung. — 12 Bis Dezember 1991 einschl. Einlagen der Bundespost (s.a. Anm. 11). — 13 Bis Oktober 1992 Mobilisierungs- und Liquiditätspapiere. — 14 Ohne Sonderrediskontlinie zur Finanzierung von Exportaufträgen (vgl. Kreditpolitische Regelungen der Deutschen Bundesbank). Von Juli 1990 bis Oktober 1992 einschl. der für ostdeutsche Kredit-

institute festgesetzten Refinanzierungskontingente. — 15 Abgang in Höhe von 5,2 Mrd DM durch Neubewertung. — 16 Abgang in Höhe von 1,8 Mrd DM durch Neubewertung. — 17 Abgang in Höhe von 4,4 Mrd DM durch Neubewertung. — 18 Abgang in Höhe von 2,7 Mrd DM durch Neubewertung.

Ab Januar 1995 werden die Zahlen in Mrd DM mit einer Kommastelle wiedergegeben.

IV. Kreditinstitute

1. Aktiva \*)

Mrd DM

| Zeit                                | Zahl der berichtenden Institute | Geschäftsvolumen 1) | Kassenbestand | Guthaben bei Zentralnotenbanken | Kredite an Kreditinstitute 2) |                             |                       |                    |   |                                     | Kredite an Nichtbanken 6) |             |
|-------------------------------------|---------------------------------|---------------------|---------------|---------------------------------|-------------------------------|-----------------------------|-----------------------|--------------------|---|-------------------------------------|---------------------------|-------------|
|                                     |                                 |                     |               |                                 | insgesamt                     | Guthaben und Buchkredite 2) | Wechseldiskontkredite | Treuhandkredite 3) | börsenfähige Geldmarktpapiere von Kreditinstituten 4) | Wertpapiere von Kreditinstituten 5) | insgesamt                 | Buchkredite |
| Stand am Jahres- bzw. Monatsende *) |                                 |                     |               |                                 |                               |                             |                       |                    |   |                                     |                           |             |
| 1985                                | 4 659                           | 3 328,5             | 11,5          | 67,4                            | 975,0                         | 666,5                       | 21,8                  | 5,7                | -   | 281,0                               | 2 151,3                   | 1 902,2     |
| 1986                                | 4 595                           | 3 551,1             | 12,2          | 68,6                            | 1 118,0                       | 778,2                       | 22,4                  | 6,5                | -   | 310,8                               | 2 227,1                   | 1 970,9     |
| 1987                                | 4 468                           | 3 748,8             | 12,5          | 71,7                            | 1 214,1                       | 848,5                       | 20,4                  | 6,8                | -   | 338,4                               | 2 317,9                   | 2 045,5     |
| 1988                                | 4 350                           | 3 984,2             | 13,0          | 76,7                            | 1 297,8                       | 922,3                       | 18,4                  | 7,2                | -   | 350,0                               | 2 457,8                   | 2 163,6     |
| 1989                                | 4 217                           | 4 277,3             | 15,0          | 82,6                            | 1 421,0                       | 1 037,3                     | 19,8                  | 8,3                | -   | 355,6                               | 2 607,8                   | 2 297,9     |
| 1990                                | 4 638                           | 5 243,8             | 22,1          | 96,6                            | 1 843,2                       | 1 401,5                     | 17,6                  | 12,7               | -   | 411,4                               | 3 042,5                   | 2 675,1     |
| 1991                                | 4 329                           | 5 573,5             | 23,9          | 90,0                            | 1 844,5                       | 1 371,3                     | 23,5                  | 12,7               | -   | 437,0                               | 3 335,7                   | 2 953,9     |
| 1992                                | 4 047                           | 5 950,8             | 27,8          | 88,2                            | 1 889,1                       | 1 398,0                     | 19,2                  | 15,4               | -   | 456,4                               | 3 696,0                   | 3 190,2     |
| 1993                                | 3 880                           | 6 592,2             | 27,8          | 75,3                            | 2 130,6                       | 1 574,2                     | 14,9                  | 20,5               | 3,4   | 517,5                               | 4 088,9                   | 3 473,6     |
| 1994                                | 3 727                           | 6 953,0             | 26,2          | 61,5                            | 2 188,0                       | 1 605,4                     | 17,6                  | 23,0               | 4,7   | 537,3                               | 4 394,5                   | 3 673,9     |
| 1993 Juli                           | 3 931                           | 6 180,8             | 24,7          | 64,1                            | 1 972,6                       | 1 457,2                     | 16,6                  | 19,0               | -   | 479,9                               | 3 880,2                   | 3 306,9     |
| Aug.                                | 3 919                           | 6 196,0             | 25,6          | 85,6                            | 1 946,8                       | 1 428,8                     | 12,8                  | 18,7               | -   | 486,4                               | 3 895,6                   | 3 318,9     |
| Sept.                               | 3 908                           | 6 250,3             | 25,2          | 77,1                            | 1 972,6                       | 1 451,9                     | 13,0                  | 18,8               | -   | 488,8                               | 3 932,1                   | 3 346,0     |
| Okt.                                | 3 893                           | 6 327,0             | 25,3          | 66,1                            | 2 004,7                       | 1 473,6                     | 14,9                  | 19,1               | -   | 497,1                               | 3 982,8                   | 3 374,7     |
| Nov.                                | 3 882                           | 6 463,4             | 25,7          | 91,4                            | 2 072,4                       | 1 529,9                     | 16,0                  | 19,2               | -   | 507,3                               | 4 013,9                   | 3 399,3     |
| Dez.                                | 3 880                           | 6 592,2             | 27,8          | 75,3                            | 2 130,6                       | 1 574,2                     | 14,9                  | 20,5               | 3,4   | 517,5                               | 4 088,9                   | 3 473,6     |
| 1994 Jan.                           | 3 868                           | 6 604,7             | 25,9          | 78,2                            | 2 129,3                       | 1 567,1                     | 13,0                  | 21,2               | 3,9   | 524,1                               | 4 099,9                   | 3 474,3     |
| Febr.                               | 3 867                           | 6 625,5             | 25,4          | 89,5                            | 2 120,9                       | 1 560,5                     | 8,6                   | 19,4               | 4,0   | 528,4                               | 4 115,3                   | 3 478,9     |
| März                                | 3 857                           | 6 592,9             | 24,7          | 54,2                            | 2 087,4                       | 1 516,2                     | 15,1                  | 19,1               | 4,0   | 533,1                               | 4 156,5                   | 3 494,9     |
| April                               | 3 845                           | 6 611,3             | 23,9          | 56,1                            | 2 091,2                       | 1 515,9                     | 15,5                  | 19,1               | 3,4   | 537,4                               | 4 173,0                   | 3 500,7     |
| Mai                                 | 3 835                           | 6 640,7             | 25,2          | 63,2                            | 2 091,4                       | 1 513,7                     | 15,5                  | 19,5               | 3,1   | 539,6                               | 4 190,0                   | 3 511,1     |
| Juni                                | 3 809                           | 6 655,7             | 24,2          | 67,4                            | 2 082,6                       | 1 505,1                     | 15,3                  | 19,8               | 3,2   | 539,1                               | 4 215,5                   | 3 537,7     |
| Juli                                | 3 768                           | 6 673,2             | 24,0          | 59,0                            | 2 084,2                       | 1 501,3                     | 15,7                  | 20,1               | 3,8   | 543,4                               | 4 239,9                   | 3 549,2     |
| Aug.                                | 3 758                           | 6 696,5             | 24,2          | 52,8                            | 2 095,1                       | 1 505,2                     | 15,7                  | 23,1               | 4,4   | 546,7                               | 4 258,6                   | 3 564,4     |
| Sept.                               | 3 748                           | 6 715,1             | 23,0          | 49,4                            | 2 090,6                       | 1 503,8                     | 15,8                  | 23,7               | 3,4   | 543,9                               | 4 283,5                   | 3 588,9     |
| Okt.                                | 3 739                           | 6 771,8             | 24,4          | 57,5                            | 2 106,7                       | 1 518,1                     | 16,5                  | 24,1               | 3,5   | 544,4                               | 4 311,2                   | 3 606,9     |
| Nov.                                | 3 732                           | 6 867,2             | 24,0          | 60,2                            | 2 151,9                       | 1 564,4                     | 16,8                  | 24,6               | 4,2   | 541,9                               | 4 354,9                   | 3 650,7     |
| Dez.                                | 3 727                           | 6 953,0             | 26,2          | 61,5                            | 2 188,0                       | 1 605,4                     | 17,6                  | 23,0               | 4,7   | 537,3                               | 4 394,5                   | 3 673,9     |
| Veränderungen *)                    |                                 |                     |               |                                 |                               |                             |                       |                    |   |                                     |                           |             |
| 1986                                | .                               | + 241,0             | + 0,8         | + 1,2                           | + 149,7                       | + 123,3                     | + 0,7                 | + 1,0              | -   | + 24,7                              | + 87,4                    | + 74,4      |
| 1987                                | .                               | + 213,5             | + 0,3         | + 3,1                           | + 109,8                       | + 83,4                      | - 2,0                 | - 0,0              | -   | + 28,5                              | + 95,5                    | + 78,8      |
| 1988                                | .                               | + 232,4             | + 0,5         | + 5,0                           | + 78,6                        | + 67,7                      | - 2,1                 | + 0,3              | -   | + 12,8                              | + 141,7                   | + 117,4     |
| 1989                                | .                               | + 303,0             | + 2,0         | + 5,8                           | + 131,0                       | + 119,6                     | + 1,5                 | + 1,2              | -   | + 8,7                               | + 152,4                   | + 134,3     |
| 1990                                | .                               | + 454,5             | + 6,1         | + 13,9                          | + 163,5                       | + 97,9                      | - 2,1                 | + 4,7              | -   | + 63,0                              | + 246,3                   | + 197,9     |
| 1991                                | .                               | + 375,0             | + 1,8         | - 6,6                           | + 42,8                        | + 7,3                       | + 6,0                 | - 0,2              | -   | + 29,6                              | + 308,3                   | + 293,6     |
| 1992                                | .                               | + 414,1             | + 2,8         | + 6,3                           | + 59,1                        | + 39,1                      | - 4,3                 | + 2,7              | -   | + 21,6                              | + 322,9                   | + 263,2     |
| 1993                                | .                               | + 648,5             | + 0,0         | - 12,9                          | + 250,6                       | + 192,5                     | - 4,3                 | + 0,4              | + 0,1   | + 62,0                              | + 371,7                   | + 271,7     |
| 1994                                | .                               | + 389,2             | - 1,6         | - 13,8                          | + 75,1                        | + 46,2                      | + 2,7                 | + 3,5              | + 1,3   | + 21,5                              | + 318,7                   | + 234,7     |
| 1993 Juli                           | .                               | + 10,3              | - 0,8         | - 6,4                           | - 6,7                         | - 9,6                       | + 0,8                 | - 0,1              | -   | + 2,2                               | + 22,5                    | + 20,2      |
| Aug.                                | .                               | + 26,7              | + 0,9         | + 21,5                          | - 19,3                        | - 22,2                      | - 3,7                 | - 0,1              | -   | + 6,8                               | + 19,8                    | + 16,8      |
| Sept.                               | .                               | + 61,7              | - 0,3         | - 8,5                           | + 31,2                        | + 28,2                      | + 0,2                 | + 0,2              | -   | + 2,6                               | + 38,3                    | + 28,2      |
| Okt.                                | .                               | + 70,6              | + 0,0         | - 11,1                          | + 28,4                        | + 18,3                      | + 1,9                 | + 0,1              | -   | + 8,1                               | + 48,4                    | + 27,0      |
| Nov.                                | .                               | + 132,1             | + 0,5         | + 25,3                          | + 65,0                        | + 53,8                      | + 1,0                 | + 0,0              | -   | + 10,2                              | + 29,6                    | + 23,4      |
| Dez.                                | .                               | + 125,5             | + 2,1         | - 16,1                          | + 52,8                        | + 42,3                      | - 1,0                 | - 0,1              | + 0,1   | + 11,5                              | + 76,0                    | + 67,5      |
| 1994 Jan.                           | .                               | + 8,3               | - 2,0         | + 2,8                           | - 3,5                         | - 8,8                       | - 2,0                 | + 0,2              | + 0,5   | + 6,6                               | + 9,2                     | + 2,8       |
| Febr.                               | .                               | + 25,7              | - 0,4         | + 11,3                          | - 5,0                         | - 4,7                       | - 4,4                 | - 0,4              | + 0,1   | + 4,4                               | + 16,8                    | + 5,5       |
| März                                | .                               | - 25,5              | - 0,8         | - 35,2                          | - 30,1                        | - 41,3                      | + 6,5                 | - 0,2              | -   | + 4,8                               | + 48,0                    | + 22,6      |
| April                               | .                               | + 18,9              | - 0,8         | + 1,9                           | + 3,9                         | + 0,1                       | + 0,4                 | - 0,2              | - 0,7   | + 4,4                               | + 16,7                    | + 6,0       |
| Mai                                 | .                               | + 32,9              | + 1,4         | + 7,0                           | + 2,3                         | - 0,2                       | + 0,0                 | + 0,4              | - 0,3   | + 2,3                               | + 18,3                    | + 11,4      |
| Juni                                | .                               | + 20,0              | - 1,1         | + 4,2                           | - 5,1                         | - 5,1                       | - 0,2                 | + 0,5              | + 0,1   | - 0,5                               | + 26,8                    | + 27,9      |
| Juli                                | .                               | + 20,0              | - 0,2         | - 8,4                           | + 3,6                         | - 1,8                       | + 0,4                 | + 0,2              | + 0,6   | + 4,3                               | + 24,8                    | + 11,8      |
| Aug.                                | .                               | + 23,7              | + 0,3         | - 6,1                           | + 12,0                        | + 4,9                       | - 0,0                 | + 3,1              | + 0,6   | + 3,4                               | + 17,9                    | + 14,2      |
| Sept.                               | .                               | + 21,8              | - 1,2         | - 3,4                           | - 2,2                         | + 0,6                       | + 0,1                 | + 0,6              | - 0,9   | - 2,5                               | + 25,9                    | + 25,4      |
| Okt.                                | .                               | + 61,9              | + 1,4         | + 8,1                           | + 19,2                        | + 17,3                      | + 0,7                 | + 0,5              | + 0,1   | + 0,6                               | + 29,6                    | + 19,5      |
| Nov.                                | .                               | + 88,7              | - 0,4         | + 2,7                           | + 40,8                        | + 42,1                      | + 0,4                 | + 0,3              | + 0,7   | - 2,7                               | + 41,4                    | + 42,0      |
| Dez.                                | .                               | + 92,8              | + 2,1         | + 1,4                           | + 39,3                        | + 43,1                      | + 0,8                 | - 1,6              | + 0,5   | - 3,6                               | + 43,3                    | + 45,6      |

\* Ohne Aktiva der Auslandsfilialen (s. Tab. IV. 18) sowie der Bausparkassen (s. Tab. IV. 19); für Kreditgenossenschaften ab Jahresend-Termin 1985 Vollerhebung, bis November 1985 Teilerhebung. Ab Juni 1990 einschl. Aktiva der ostdeutschen Kreditinstitute. Statistisch bedingte Veränderungen sind bei den Veränderungen ausgeschaltet. Die Ergebnisse für den jeweils neuesten Termin sind stets als vorläufig zu betrachten; Änderungen durch nachträgliche Korrekturen, die im folgenden Monatsbericht erscheinen, werden nicht besonders angemerkt. — 1 Bilanzsumme zuzüglich Indossamentsverbindlich-

keiten aus rediskontierten Wechseln, den Kreditnehmern abgerechnete eigene Ziehungen im Umlauf sowie aus dem Wechselbestand vor Verfall zum Einzug versandte Wechsel. — 2 Einschl. Postgiroguthaben und Forderungen aus Namensschuldverschreibungen; ohne Kredite an inländische Bausparkassen. — 3 Bis November 1993: durchlaufende Kredite. — 4 Bis November 1993 in den Wertpapieren enthalten (s. a. Anm. 5). — 5 Bis November 1993 einschl. börsenfähiger Geldmarktpapiere; ohne Namensschuldverschreibungen. — 6 Einschl. Kredite an inländische Bausparkassen. — 7 Schatzwechsel

IV. Kreditinstitute

| Wechsel-<br>diskont-<br>kredite     | Treuhand-<br>kredite 3) | Schatz-<br>wechsel<br>und bör-<br>senfähige<br>Geldmarkt-<br>papiere<br>von Nicht-<br>banken 7) | Wert-<br>papiere<br>von<br>Nicht-<br>banken | Ausgleichs-<br>forde-<br>rungen 8) | Mobilisie-<br>rungs- und<br>Liquiditäts-<br>papiere<br>(Schatz-<br>wechsel<br>und U-<br>Schätze) 9) | Schuldver-<br>schrei-<br>bungen<br>eigener<br>Emissionen | Beteili-<br>gungen 10) | Sach-<br>anlagen | Sonstige<br>Aktivposi-<br>tionen 11) | Nachrichtlich: |  | Zeit      |
|-------------------------------------|-------------------------|---|---|------------------------------------|---|--|------------------------|------------------|--------------------------------------|----------------|--|-----------|
|                                     |                         |   |   |                                    |   |  |                        |                  |                                      | Wechselbestand |  |           |
|                                     |                         |   |   |                                    |   |  |                        |                  |                                      | insgesamt      | darunter<br>bei Zentral-<br>notenban-<br>ken refinan-<br>zierbare<br>Wechsel 12) |           |
| Stand am Jahres- bzw. Monatsende *) |                         |   |   |                                    |   |  |                        |                  |                                      |                |  |           |
| 63,9                                | 69,2                    | 5,5   | 107,7                                       | 2,9                                | 4,9   | 7,6  | 30,1                   | 38,1             | 42,5                                 | 16,4           | 7,0  | 1985      |
| 64,6                                | 70,0                    | 4,8   | 114,1                                       | 2,6                                | 1,1   | 8,4  | 32,5                   | 40,0             | 43,1                                 | 17,0           | 8,3  | 1986      |
| 59,7                                | 75,5                    | 4,3   | 130,4                                       | 2,4                                | 2,0   | 9,5  | 37,3                   | 40,9             | 42,8                                 | 18,1           | 8,6  | 1987      |
| 59,3                                | 76,4                    | 4,5   | 151,9                                       | 2,2                                | 1,5   | 11,7   | 39,9                   | 41,8             | 44,0                                 | 16,1           | 8,8  | 1988      |
| 61,2                                | 79,5                    | 5,0   | 162,3                                       | 1,9                                | 0,9   | 10,5   | 47,2                   | 42,4             | 49,9                                 | 13,5           | 7,5  | 1989      |
| 63,8                                | 85,8                    | 20,3  | 195,8                                       | 1,7                                | 1,4   | 12,5   | 60,5                   | 43,1             | 122,1                                | 16,4           | 9,7  | 1990      |
| 64,9                                | 88,6                    | 13,1  | 212,7                                       | 2,4                                | 3,9   | 18,9   | 64,0                   | 45,4             | 147,2                                | 12,3           | 7,3  | 1991      |
| 54,2                                | 94,3                    | 10,0  | 283,0                                       | 64,3                               | -   | 27,1   | 75,1                   | 49,9             | 97,6                                 | 12,6           | 6,5  | 1992      |
| 46,6                                | 97,0                    | 5,6   | 390,7                                       | 75,3                               | 8,2   | 33,4   | 89,6                   | 53,1             | 85,3                                 | 9,2            | 4,2  | 1993      |
| 47,7                                | 101,7                   | 2,9   | 500,1                                       | 68,1                               | 0,3   | 27,7   | 104,7                  | 56,4             | 93,7                                 | 10,1           | 5,1  | 1994      |
| 52,2                                | 97,4                    | 1,9   | 347,7                                       | 74,2                               | 9,5   | 27,8   | 81,8                   | 51,4             | 68,8                                 | 11,1           | 5,2  | 1993 Juli |
| 47,7                                | 97,9                    | 1,5   | 354,9                                       | 74,8                               | 7,8   | 31,6   | 82,1                   | 52,1             | 68,7                                 | 14,7           | 9,5  | Aug.      |
| 47,1                                | 97,4                    | 1,7   | 364,9                                       | 75,2                               | 8,4   | 30,1   | 82,6                   | 52,9             | 69,3                                 | 9,3            | 4,3  | Sept.     |
| 49,4                                | 97,9                    | 1,8   | 384,7                                       | 74,3                               | 7,3   | 37,3   | 82,8                   | 53,6             | 67,2                                 | 9,6            | 4,7  | Okt.      |
| 49,3                                | 97,7                    | 1,9   | 392,8                                       | 72,9                               | 6,8   | 39,9   | 83,7                   | 54,4             | 75,2                                 | 9,5            | 4,9  | Nov.      |
| 46,6                                | 97,0                    | 5,6   | 390,7                                       | 75,3                               | 8,2   | 33,4   | 89,6                   | 53,1             | 85,3                                 | 9,2            | 4,2  | Dez.      |
| 45,7                                | 101,5                   | 4,1   | 398,5                                       | 75,9                               | 7,2   | 32,8   | 94,1                   | 51,8             | 85,6                                 | 8,5            | 3,5  | 1994 Jan. |
| 39,9                                | 101,6                   | 4,0   | 415,6                                       | 75,4                               | 4,7   | 35,1   | 94,4                   | 51,1             | 89,0                                 | 10,6           | 5,6  | Febr.     |
| 49,6                                | 101,6                   | 2,4   | 433,3                                       | 74,6                               | 7,6   | 34,7   | 93,9                   | 51,2             | 82,6                                 | 10,0           | 5,0  | März      |
| 49,6                                | 102,2                   | 2,6   | 443,6                                       | 74,2                               | 3,8   | 35,0   | 94,5                   | 51,7             | 82,1                                 | 9,6            | 4,7  | April     |
| 49,7                                | 101,6                   | 2,4   | 451,2                                       | 73,9                               | 6,5   | 36,0   | 96,0                   | 52,5             | 79,9                                 | 9,4            | 4,5  | Mai       |
| 48,0                                | 101,3                   | 2,5   | 451,9                                       | 74,1                               | 2,7   | 35,1   | 97,7                   | 53,2             | 77,3                                 | 9,0            | 4,1  | Juni      |
| 49,5                                | 101,1                   | 2,1   | 465,2                                       | 72,8                               | 1,8   | 34,1   | 98,2                   | 54,1             | 77,9                                 | 9,7            | 4,9  | Juli      |
| 49,0                                | 101,7                   | 3,0   | 468,8                                       | 71,7                               | 1,6   | 35,1   | 98,7                   | 55,0             | 75,4                                 | 9,7            | 4,9  | Aug.      |
| 47,8                                | 101,6                   | 2,5   | 470,7                                       | 72,2                               | 1,5   | 34,0   | 99,2                   | 56,0             | 77,8                                 | 9,4            | 4,6  | Sept.     |
| 50,0                                | 101,7                   | 3,0   | 478,8                                       | 70,7                               | 1,3   | 33,6   | 100,3                  | 56,8             | 80,0                                 | 10,5           | 5,7  | Okt.      |
| 49,4                                | 102,3                   | 3,2   | 479,4                                       | 69,8                               | 1,3   | 31,8   | 103,1                  | 57,2             | 82,8                                 | 10,1           | 5,5  | Nov.      |
| 47,7                                | 101,7                   | 2,9   | 500,1                                       | 68,1                               | 0,3   | 27,7   | 104,7                  | 56,4             | 93,7                                 | 10,1           | 5,1  | Dez.      |
| Veränderungen *)                    |                         |   |   |                                    |   |  |                        |                  |                                      |                |  |           |
| - 0,3                               | + 1,2                   | - 0,4   | + 12,7                                      | - 0,3                              | - 3,8   | + 0,8  | + 2,5                  | + 1,9            | + 0,6                                | + 0,6          | + 1,2  | 1986      |
| - 4,4                               | + 1,6                   | - 0,2   | + 19,9                                      | - 0,2                              | + 0,9   | + 1,1  | + 2,1                  | + 1,1            | - 0,3                                | + 1,1          | + 0,3  | 1987      |
| - 0,4                               | + 0,7                   | + 0,0   | + 24,2                                      | - 0,3                              | - 0,6   | + 2,1  | + 3,1                  | + 0,9            | + 1,1                                | - 2,0          | + 0,2  | 1988      |
| + 2,6                               | + 3,2                   | + 0,5   | + 12,0                                      | - 0,2                              | - 0,6   | - 1,2  | + 7,3                  | + 0,6            | + 5,6                                | - 2,6          | - 1,3  | 1989      |
| + 2,6                               | + 6,5                   | + 2,8   | + 36,8                                      | - 0,3                              | + 0,6   | + 2,0  | + 11,7                 | - 0,8            | + 11,2                               | + 3,0          | + 2,2  | 1990      |
| + 1,1                               | - 0,3                   | - 7,3   | + 21,5                                      | - 0,3                              | + 2,5   | + 6,4  | + 5,8                  | + 2,3            | + 11,8                               | - 4,1          | - 2,4  | 1991      |
| - 10,8                              | + 3,4                   | - 3,2   | + 71,2                                      | - 1,0                              | - 3,9   | + 8,1  | + 11,7                 | + 3,5            | + 3,6                                | + 0,3          | - 0,9  | 1992      |
| - 7,5                               | + 2,3                   | - 4,9   | + 121,5                                     | - 11,4                             | + 8,2   | + 6,2  | + 14,0                 | + 3,2            | + 7,4                                | - 3,4          | - 2,3  | 1993      |
| + 1,1                               | + 0,9                   | - 2,7   | + 91,7                                      | - 6,9                              | - 7,9   | - 5,7  | + 15,5                 | + 3,3            | + 5,5                                | + 0,9          | + 0,9  | 1994      |
| + 1,1                               | + 0,4                   | - 0,2   | + 0,9                                       | + 0,0                              | + 0,0   | + 2,6  | + 0,3                  | + 0,8            | - 2,0                                | - 1,1          | - 0,9  | 1993 Juli |
| - 4,5                               | + 0,8                   | - 0,4   | + 7,8                                       | - 0,7                              | - 1,7   | + 3,8  | + 0,5                  | + 0,8            | + 0,3                                | + 3,6          | + 4,3  | Aug.      |
| - 0,6                               | - 0,3                   | + 0,2   | + 10,9                                      | - 0,0                              | + 0,6   | - 1,5  | + 0,6                  | + 0,7            | + 0,6                                | - 5,4          | - 5,2  | Sept.     |
| + 2,3                               | + 0,4                   | + 0,1   | + 19,5                                      | - 0,9                              | - 1,1   | + 7,2  | + 0,1                  | + 0,7            | - 2,0                                | + 0,3          | + 0,4  | Okt.      |
| - 0,0                               | - 0,2                   | + 0,1   | + 7,8                                       | - 1,5                              | - 0,6   | + 2,7  | + 0,8                  | + 0,8            | + 8,0                                | - 0,1          | + 0,2  | Nov.      |
| - 2,7                               | - 0,7                   | + 3,2   | + 9,1                                       | - 0,4                              | + 1,5   | - 6,6  | + 5,8                  | - 1,3            | + 11,2                               | - 0,3          | - 0,7  | Dez.      |
| - 0,9                               | + 0,2                   | - 1,5   | + 7,5                                       | + 1,0                              | - 1,0   | - 0,5  | + 4,4                  | - 1,3            | + 0,3                                | - 0,7          | - 0,7  | 1994 Jan. |
| - 5,8                               | + 0,3                   | - 0,1   | + 17,4                                      | - 0,5                              | - 2,5   | + 2,2  | + 0,4                  | - 0,7            | + 3,5                                | + 2,1          | + 2,1  | Febr.     |
| + 9,7                               | - 0,0                   | - 1,6   | + 18,0                                      | - 0,7                              | + 2,9   | - 0,3  | - 0,4                  | + 0,2            | - 9,6                                | - 0,6          | - 0,6  | März      |
| + 0,0                               | + 0,6                   | + 0,2   | + 10,3                                      | - 0,4                              | - 3,8   | + 0,3  | + 0,5                  | + 0,4            | - 0,3                                | - 0,4          | - 0,3  | April     |
| + 0,0                               | - 0,5                   | - 0,2   | + 7,9                                       | - 0,3                              | + 2,7   | + 1,0  | + 1,6                  | + 0,9            | - 2,2                                | - 0,3          | - 0,1  | Mai       |
| - 1,7                               | - 0,1                   | + 0,1   | + 1,0                                       | - 0,3                              | - 3,9   | - 0,9  | + 1,9                  | + 0,7            | - 2,6                                | - 0,4          | - 0,4  | Juni      |
| + 1,5                               | - 0,1                   | - 0,4   | + 13,4                                      | - 1,3                              | - 0,8   | - 1,0  | + 0,5                  | + 0,9            | + 0,6                                | + 0,7          | + 0,8  | Juli      |
| - 0,4                               | + 0,3                   | + 0,9   | + 3,6                                       | - 0,7                              | - 0,2   | + 1,0  | + 0,5                  | + 0,9            | - 2,5                                | - 0,0          | + 0,0  | Aug.      |
| - 1,3                               | - 0,0                   | - 0,5   | + 1,9                                       | + 0,5                              | - 0,2   | - 1,1  | + 0,5                  | + 1,0            | + 2,5                                | - 0,3          | - 0,3  | Sept.     |
| + 2,2                               | + 0,3                   | + 0,5   | + 8,5                                       | - 1,5                              | - 0,2   | - 0,4  | + 1,2                  | + 0,8            | + 2,1                                | + 1,1          | + 1,1  | Okt.      |
| - 0,6                               | + 0,4                   | + 0,2   | + 0,2                                       | - 0,9                              | + 0,1   | - 1,8  | + 2,7                  | + 0,4            | + 2,8                                | - 0,4          | - 0,2  | Nov.      |
| - 1,8                               | - 0,4                   | - 0,3   | + 1,9                                       | - 1,7                              | - 1,0   | - 4,1  | + 1,8                  | - 0,8            | + 11,0                               | - 0,0          | - 0,4  | Dez.      |

und unverzinsliche Schatzanweisungen (ohne Mobilisierungs- und Liquiditätspapiere); bis November 1993 ohne börsenfähige Geldmarktpapiere. — 8 Einschl. Schuldverschreibungen aus dem Umtausch von Ausgleichsforderungen. — 9 Ab November 1992 nur Liquiditätspapiere. — 10 Einschl. den Auslandsfilialen zur Verfügung gestelltes Betriebskapital; ab Dezember 1993 einschl. Anteile an verbundenen Unternehmen. — 11 Einschl. des nicht eingezahlten Kapitals und der eigenen Aktien. Von Juni 1990 bis November 1993

einschl. rechnerischer Ausgleichsposten der ostdeutschen Kreditinstitute aus der Währungsumstellung (1. Juli 1990: 53,9 Mrd DM). — 12 Bis November 1993: bundesbankfähige Wechsel.

Ab Januar 1995 werden die bankstatistischen Ergebnisse im Abschnitt IV Kreditinstitute in geänderter Form dargestellt; siehe dazu Erläuterungen im Anschluß an das Inhaltsverzeichnis.



IV. Kreditinstitute

| Nichtbanken 2) 7)                   |                    | Inhaberschuldverschreibungen im Umlauf 9) | Rückstellungen | Wertberichtigungen 10) | Kapital (einschl. offener Rücklagen) 11) | Sonstige Passivpositionen 12) | Nachrichtlich: |                                   |                                    |   | Zeit      |
|-------------------------------------|--------------------|---|----------------|------------------------|--|-------------------------------|----------------|-----------------------------------|------------------------------------|---|-----------|
| Sparbriefe 8)                       | Treuhandkredite 5) |   |                |                        |  |                               | Bilanzsumme    | Nachrangige Verbindlichkeiten 13) | Verbindlichkeiten aus Bürgschaften | Verbindlichkeiten aus unechten Pensionsgeschäften |           |
| Stand am Jahres- bzw. Monatsende *) |                    |   |                |                        |  |                               |                |                                   |                                    |   |           |
| 168,1                               | 52,5               | 653,7                                     | 29,3           | 7,9                    | 116,6                                    | 89,6                          | 3 259,2        | -                                 | 158,9                              | 1,3   | 1985      |
| 181,6                               | 52,0               | 684,2                                     | 33,2           | 8,0                    | 128,0                                    | 95,2                          | 3 481,1        | -                                 | 146,5                              | 1,2   | 1986      |
| 192,1                               | 57,8               | 712,0                                     | 37,3           | 8,3                    | 137,4                                    | 95,4                          | 3 686,8        | -                                 | 151,6                              | 0,8   | 1987      |
| 192,4                               | 59,3               | 705,5                                     | 38,9           | 6,0                    | 145,3                                    | 104,2                         | 3 922,6        | -                                 | 157,8                              | 1,0   | 1988      |
| 207,2                               | 62,0               | 759,8                                     | 38,4           | 3,1                    | 161,0                                    | 117,2                         | 4 209,8        | -                                 | 168,8                              | 0,9   | 1989      |
| 230,5                               | 67,3               | 900,3                                     | 40,2           | 18,1                   | 198,7                                    | 173,3                         | 5 178,9        | -                                 | 181,1                              | 1,0   | 1990      |
| 240,6                               | 69,3               | 1 039,0                                   | 51,5           | 34,8                   | 218,0                                    | 171,6                         | 5 497,3        | -                                 | 199,8                              | 0,9   | 1991      |
| 245,0                               | 76,8               | 1 155,0                                   | 59,3           | 38,8                   | 245,2                                    | 193,0                         | 5 890,0        | -                                 | 216,5                              | 0,6   | 1992      |
| 225,2                               | 79,2               | 1 312,0                                   | 63,9           | 51,9                   | 266,3                                    | 223,7                         | 6 539,8        | 48,2                              | 245,8                              | 0,6   | 1993      |
| 213,1                               | 84,4               | 1 428,0                                   | 62,2           | 45,3                   | 292,8                                    | 237,2                         | 6 897,8        | 58,5                              | 266,8                              | 0,5   | 1994      |
| 234,9                               | 79,2               | 1 249,3                                   | 61,2           | 53,5                   | 261,2                                    | 199,3                         | 6 123,2        | -                                 | 224,1                              | 0,7   | 1993 Juli |
| 233,9                               | 79,2               | 1 265,9                                   | 61,0           | 52,5                   | 259,9                                    | 205,6                         | 6 150,2        | -                                 | 221,8                              | 0,6   | Aug.      |
| 233,2                               | 78,8               | 1 271,9                                   | 60,9           | 52,2                   | 261,5                                    | 220,3                         | 6 199,5        | -                                 | 223,3                              | 0,6   | Sept.     |
| 232,6                               | 79,2               | 1 295,5                                   | 60,9           | 52,1                   | 262,9                                    | 220,6                         | 6 272,2        | -                                 | 228,0                              | 0,8   | Okt.      |
| 231,0                               | 79,3               | 1 313,9                                   | 60,3           | 51,9                   | 264,6                                    | 221,8                         | 6 407,6        | -                                 | 230,8                              | 0,5   | Nov.      |
| 225,2                               | 79,2               | 1 312,0                                   | 63,9           | 51,9                   | 266,3                                    | 223,7                         | 6 539,8        | 48,2                              | 245,8                              | 0,6   | Dez.      |
| 217,5                               | 83,8               | 1 333,7                                   | 66,0           | 52,8                   | 273,3                                    | 214,7                         | 6 554,6        | 49,0                              | 240,9                              | 0,7   | 1994 Jan. |
| 214,6                               | 83,8               | 1 342,2                                   | 69,3           | 52,6                   | 279,9                                    | 204,5                         | 6 587,6        | 49,7                              | 239,3                              | 0,5   | Febr.     |
| 211,6                               | 83,5               | 1 339,7                                   | 68,1           | 52,3                   | 282,8                                    | 205,1                         | 6 538,3        | 50,3                              | 239,2                              | 0,5   | März      |
| 209,3                               | 83,9               | 1 343,3                                   | 65,2           | 53,0                   | 284,5                                    | 200,8                         | 6 555,9        | 50,7                              | 240,2                              | 0,5   | April     |
| 208,3                               | 84,5               | 1 351,7                                   | 64,0           | 52,3                   | 286,8                                    | 195,4                         | 6 584,9        | 51,2                              | 241,6                              | 0,5   | Mai       |
| 207,6                               | 84,9               | 1 361,5                                   | 63,3           | 51,7                   | 289,4                                    | 207,4                         | 6 601,3        | 52,2                              | 242,0                              | 0,5   | Juni      |
| 207,2                               | 85,1               | 1 377,8                                   | 62,4           | 49,3                   | 291,3                                    | 216,5                         | 6 617,7        | 52,4                              | 244,1                              | 0,4   | Juli      |
| 205,6                               | 85,4               | 1 390,8                                   | 63,4           | 47,5                   | 292,2                                    | 209,7                         | 6 641,5        | 53,0                              | 241,0                              | 0,3   | Aug.      |
| 205,3                               | 85,2               | 1 394,7                                   | 62,8           | 47,4                   | 293,8                                    | 230,2                         | 6 660,9        | 54,3                              | 242,9                              | 0,3   | Sept.     |
| 206,8                               | 85,6               | 1 404,6                                   | 61,9           | 46,4                   | 291,0                                    | 237,3                         | 6 715,8        | 55,2                              | 244,7                              | 0,5   | Okt.      |
| 210,1                               | 86,0               | 1 416,1                                   | 60,9           | 46,2                   | 291,6                                    | 239,5                         | 6 811,0        | 56,8                              | 247,7                              | 0,5   | Nov.      |
| 213,1                               | 84,4               | 1 428,0                                   | 62,2           | 45,3                   | 292,8                                    | 237,2                         | 6 897,8        | 58,5                              | 266,8                              | 0,5   | Dez.      |
| Veränderungen *)                    |                    |   |                |                        |  |                               |                |                                   |                                    |   |           |
| + 10,3                              | - 0,3              | + 30,5                                    | + 3,9          | + 0,1                  | + 11,3                                   | + 9,3                         | + 241,2        | -                                 | - 12,4                             | - 0,6   | 1986      |
| + 10,6                              | + 1,2              | + 27,8                                    | + 4,1          | + 0,3                  | + 9,6                                    | + 3,5                         | + 220,9        | -                                 | + 5,0                              | - 0,5   | 1987      |
| + 0,3                               | + 1,4              | - 6,5                                     | + 1,5          | - 2,2                  | + 8,6                                    | + 11,1                        | + 232,9        | -                                 | + 6,4                              | + 0,2   | 1988      |
| + 14,8                              | + 2,8              | + 54,3                                    | - 0,5          | - 2,9                  | + 15,6                                   | + 18,7                        | + 296,3        | -                                 | + 11,6                             | - 0,1   | 1989      |
| + 23,3                              | + 4,6              | + 140,5                                   | + 1,3          | + 0,0                  | + 16,4                                   | + 46,4                        | + 457,0        | -                                 | + 11,5                             | + 0,1   | 1990      |
| + 10,1                              | - 1,1              | + 138,7                                   | + 11,3         | + 16,7                 | + 18,6                                   | + 10,9                        | + 363,8        | -                                 | + 18,7                             | - 0,1   | 1991      |
| + 4,4                               | + 4,4              | + 115,9                                   | + 4,3          | + 4,2                  | + 21,6                                   | + 28,7                        | + 429,5        | -                                 | + 16,7                             | - 0,3   | 1992      |
| - 13,3                              | + 2,2              | + 159,6                                   | + 4,6          | + 14,0                 | + 22,2                                   | + 27,8                        | + 656,9        | + 0,0                             | + 29,3                             | - 0,0   | 1993      |
| - 12,1                              | + 1,1              | + 117,4                                   | + 0,3          | - 4,0                  | + 31,9                                   | + 17,5                        | + 386,3        | + 10,3                            | + 21,0                             | - 0,1   | 1994      |
| - 2,6                               | + 0,4              | + 20,1                                    | - 1,0          | - 0,0                  | + 0,6                                    | + 4,7                         | + 7,2          | -                                 | - 0,4                              | + 0,1   | 1993 Juli |
| - 1,0                               | + 0,3              | + 16,7                                    | - 0,1          | - 0,1                  | - 1,3                                    | + 9,4                         | + 38,5         | -                                 | - 2,3                              | - 0,0   | Aug.      |
| - 0,7                               | - 0,3              | + 6,0                                     | - 0,1          | - 0,2                  | + 1,6                                    | + 16,7                        | + 56,7         | -                                 | + 1,5                              | - 0,1   | Sept.     |
| - 0,6                               | + 0,3              | + 23,6                                    | + 0,0          | - 0,1                  | + 1,4                                    | - 1,3                         | + 66,7         | -                                 | + 4,7                              | + 0,2   | Okt.      |
| - 1,7                               | + 0,1              | + 18,4                                    | - 0,6          | - 0,3                  | + 1,7                                    | + 0,0                         | + 131,1        | -                                 | + 2,7                              | - 0,3   | Nov.      |
| + 0,7                               | - 0,2              | + 1,1                                     | + 3,6          | + 0,0                  | + 2,0                                    | + 0,7                         | + 129,0        | + 0,0                             | + 15,0                             | + 0,0   | Dez.      |
| - 7,8                               | + 0,2              | + 21,6                                    | + 3,8          | + 0,8                  | + 6,9                                    | - 8,9                         | + 10,5         | + 0,8                             | - 4,9                              | + 0,1   | 1994 Jan. |
| - 2,9                               | + 0,1              | + 9,9                                     | + 3,3          | - 0,2                  | + 6,6                                    | - 9,0                         | + 38,0         | + 0,7                             | - 1,6                              | - 0,1   | Febr.     |
| - 2,9                               | - 0,2              | - 2,5                                     | + 0,6          | - 0,2                  | + 3,0                                    | + 2,1                         | - 42,2         | + 0,6                             | - 0,2                              | - 0,0   | März      |
| - 2,3                               | + 0,1              | + 3,6                                     | - 2,9          | + 0,7                  | + 1,6                                    | - 3,9                         | + 18,1         | + 0,4                             | + 1,1                              | + 0,0   | April     |
| - 1,1                               | + 0,7              | + 8,4                                     | - 1,2          | - 0,7                  | + 2,5                                    | - 4,8                         | + 32,6         | + 0,5                             | + 1,4                              | - 0,0   | Mai       |
| - 0,6                               | + 0,5              | + 9,8                                     | - 0,6          | - 0,6                  | + 2,7                                    | + 12,8                        | + 21,5         | + 1,0                             | + 0,4                              | - 0,1   | Juni      |
| - 0,5                               | + 0,2              | + 16,3                                    | - 1,0          | - 0,5                  | + 1,9                                    | + 9,2                         | + 18,8         | + 0,2                             | + 2,1                              | - 0,0   | Juli      |
| - 1,6                               | + 0,3              | + 13,0                                    | - 0,6          | - 1,2                  | + 0,8                                    | - 6,4                         | + 24,1         | + 0,7                             | - 3,1                              | - 0,1   | Aug.      |
| - 0,3                               | - 0,1              | + 3,9                                     | - 0,6          | - 0,1                  | + 1,6                                    | + 21,3                        | + 22,6         | + 1,2                             | + 1,9                              | -   | Sept.     |
| + 1,5                               | + 0,5              | + 9,8                                     | - 0,8          | - 1,0                  | + 2,5                                    | + 3,0                         | + 60,1         | + 0,9                             | + 1,7                              | + 0,1   | Okt.      |
| + 3,3                               | + 0,3              | + 11,6                                    | - 1,1          | - 0,3                  | + 0,5                                    | + 0,7                         | + 88,5         | + 1,6                             | + 3,0                              | - 0,0   | Nov.      |
| + 3,0                               | - 1,5              | + 11,9                                    | + 1,3          | - 0,8                  | + 1,2                                    | + 1,6                         | + 93,8         | + 1,7                             | + 19,2                             | + 0,0   | Dez.      |

bindlichkeiten aus nicht börsenfähigen Inhaberschuldverschreibungen. — 9 Einschl. börsenfähiger nachrangig begebener Inhaberschuldverschreibungen; ohne nicht börsenfähige Inhaberschuldverschreibungen. — 10 Ab Januar 1990 einschl. aller unversteuerten Pauschalwertberichtigungen sowie Einzelwertberichtigungen für Länderrisiken, die davor hauptsächlich unter den „Sonstigen Passiva“ ausgewiesen wurden. — 11 Einschl. Genußrechtskapital (Ende 1993: 22,8 Mrd DM). Ab Dezember 1993 einschl. Fonds für allgemeine Bankrisiken. — 12 Einschl. „Sonderposten mit Rücklageanteil“. Ab

Juni 1990 einschl. rechnerischer Ausgleichsposten der ostdeutschen Kreditinstitute aus der Währungsumstellung (1. Juli 1990: 30,1 Mrd DM). — 13 Erst ab Dezember 1993 gesondert erfragt.

Ab Januar 1995 werden die bankstatistischen Ergebnisse im Abschnitt IV Kreditinstitute in geänderter Form dargestellt; siehe dazu Erläuterungen im Anschluß an das Inhaltsverzeichnis.

IV. Kreditinstitute

3. Wichtige Aktiva und Passiva nach Bankengruppen \*)

Mrd DM

| Stand am Monatsende   | Zahl der berichtenden Institute | Geschäftsvolumen | Kassenbestand und Guthaben bei Zentralnotenbanken | Kredite an Kreditinstitute |                          |                                  | Kredite an Nichtbanken |                     |             |                       | Beteiligungen | Sonstige Aktiva |                             |
|---|---------------------------------|------------------|---|----------------------------|--------------------------|----------------------------------|------------------------|---------------------|-------------|-----------------------|---------------|-----------------|-----------------------------|
|   |                                 |                  |   | insgesamt                  | darunter:                |                                  | insgesamt              | darunter:           |             | Wechseldiskontkredite |               |                 | Wertpapiere von Nichtbanken |
|   |                                 |                  |   |                            | Guthaben und Buchkredite | Wertpapiere von Kreditinstituten |                        | bis 1 Jahr einschl. | über 1 Jahr |                       |               |                 |                             |
| <b>Alle Bankengruppen</b>   |                                 |                  |   |                            |                          |                                  |                        |                     |             |                       |               |                 |                             |
| 1994 Okt.   | 3 739                           | 6 771,8          | 82,0  | 2 106,7                    | 1 518,1                  | 544,4                            | 4 311,2                | 532,3               | 3 074,6     | 50,0                  | 478,8         | 100,3           | 171,7                       |
| Nov.  | 3 732                           | 6 867,2          | 84,2  | 2 151,9                    | 1 564,4                  | 541,9                            | 4 354,9                | 552,3               | 3 098,5     | 49,4                  | 479,4         | 103,1           | 173,1                       |
| Dez.  | 3 727                           | 6 953,0          | 87,7  | 2 188,0                    | 1 605,4                  | 537,3                            | 4 394,5                | 569,3               | 3 104,6     | 47,7                  | 500,1         | 104,7           | 178,1                       |
| <b>Kreditbanken</b>   |                                 |                  |   |                            |                          |                                  |                        |                     |             |                       |               |                 |                             |
| 1994 Okt.   | 334                             | 1 629,0          | 25,3  | 428,4                      | 342,4                    | 77,2                             | 1 081,6                | 245,1               | 635,3       | 30,5                  | 133,9         | 57,0            | 36,6                        |
| Nov.  | 335                             | 1 643,6          | 18,3  | 434,4                      | 349,6                    | 75,2                             | 1 094,4                | 255,3               | 637,5       | 30,1                  | 134,7         | 57,7            | 38,7                        |
| Dez.  | 336                             | 1 667,1          | 24,1  | 449,7                      | 368,5                    | 72,2                             | 1 098,6                | 258,9               | 646,5       | 28,7                  | 129,3         | 57,5            | 37,1                        |
| <b>Großbanken <sup>1)</sup></b>   |                                 |                  |   |                            |                          |                                  |                        |                     |             |                       |               |                 |                             |
| 1994 Okt.   | 3                               | 615,9            | 14,4  | 146,1                      | 124,6                    | 20,8                             | 409,5                  | 109,4               | 222,3       | 14,1                  | 58,9          | 35,2            | 10,8                        |
| Nov.  | 3                               | 615,2            | 8,5   | 148,0                      | 126,5                    | 20,9                             | 411,2                  | 112,9               | 223,0       | 13,9                  | 56,7          | 35,9            | 11,6                        |
| Dez.  | 3                               | 624,1            | 13,5  | 154,3                      | 133,4                    | 20,2                             | 409,4                  | 113,4               | 225,8       | 13,1                  | 52,3          | 36,2            | 10,7                        |
| <b>Regionalbanken und sonstige Kreditbanken <sup>2)</sup></b>                         |                                 |                  |   |                            |                          |                                  |                        |                     |             |                       |               |                 |                             |
| 1994 Okt.   | 196                             | 866,0            | 9,5   | 211,3                      | 157,6                    | 46,4                             | 601,5                  | 106,1               | 393,7       | 12,0                  | 67,3          | 21,2            | 22,5                        |
| Nov.  | 196                             | 880,6            | 8,6   | 215,6                      | 163,2                    | 44,2                             | 611,6                  | 112,1               | 394,7       | 11,7                  | 70,3          | 21,3            | 23,6                        |
| Dez.  | 199                             | 884,0            | 9,0   | 214,9                      | 165,8                    | 41,6                             | 617,7                  | 116,1               | 400,6       | 11,1                  | 67,6          | 20,6            | 21,9                        |
| <b>Zweigstellen ausländischer Banken</b>  |                                 |                  |   |                            |                          |                                  |                        |                     |             |                       |               |                 |                             |
| 1994 Okt.   | 62                              | 81,7             | 0,3   | 50,4                       | 45,7                     | 4,6                              | 29,8                   | 11,6                | 3,9         | 2,7                   | 2,8           | 0,0             | 1,1                         |
| Nov.  | 63                              | 81,3             | 0,2   | 49,6                       | 44,7                     | 4,8                              | 30,2                   | 11,8                | 4,3         | 2,7                   | 3,0           | 0,0             | 1,2                         |
| Dez.  | 63                              | 89,8             | 0,2   | 56,7                       | 51,3                     | 5,2                              | 30,7                   | 11,3                | 4,4         | 2,7                   | 4,8           | 0,0             | 2,2                         |
| <b>Privatbankiers <sup>3)</sup></b>   |                                 |                  |   |                            |                          |                                  |                        |                     |             |                       |               |                 |                             |
| 1994 Okt.   | 73                              | 65,3             | 1,1   | 20,6                       | 14,4                     | 5,4                              | 40,8                   | 18,0                | 15,4        | 1,7                   | 4,9           | 0,6             | 2,2                         |
| Nov.  | 73                              | 66,5             | 1,0   | 21,2                       | 15,1                     | 5,3                              | 41,4                   | 18,5                | 15,5        | 1,8                   | 4,8           | 0,6             | 2,3                         |
| Dez.  | 71                              | 69,2             | 1,4   | 23,9                       | 18,0                     | 5,1                              | 40,9                   | 18,1                | 15,7        | 1,8                   | 4,6           | 0,6             | 2,4                         |
| <b>Girozentralen (einschl. Deutsche Girozentrale)</b>                                 |                                 |                  |   |                            |                          |                                  |                        |                     |             |                       |               |                 |                             |
| 1994 Okt.   | 13                              | 1 180,4          | 4,2   | 485,6                      | 398,3                    | 83,9                             | 638,4                  | 45,3                | 471,8       | 4,4                   | 61,0          | 20,7            | 31,5                        |
| Nov.  | 13                              | 1 204,1          | 5,7   | 498,7                      | 411,4                    | 83,8                             | 649,5                  | 51,8                | 476,8       | 4,2                   | 60,8          | 22,1            | 28,2                        |
| Dez.  | 13                              | 1 230,5          | 3,2   | 520,0                      | 434,5                    | 82,0                             | 655,5                  | 51,9                | 483,3       | 4,1                   | 60,5          | 22,9            | 29,0                        |
| <b>Sparkassen</b>   |                                 |                  |   |                            |                          |                                  |                        |                     |             |                       |               |                 |                             |
| 1994 Okt.   | 658                             | 1 393,2          | 29,7  | 340,5                      | 95,1                     | 240,3                            | 981,3                  | 123,5               | 692,3       | 8,2                   | 130,6         | 7,6             | 34,1                        |
| Nov.  | 657                             | 1 411,2          | 32,8  | 348,3                      | 103,8                    | 239,1                            | 987,4                  | 122,7               | 698,3       | 8,3                   | 131,6         | 7,8             | 35,0                        |
| Dez.  | 657                             | 1 427,7          | 28,7  | 350,4                      | 104,6                    | 239,8                            | 1 002,5                | 125,8               | 708,8       | 8,2                   | 133,1         | 8,2             | 37,9                        |
| <b>Genossenschaftliche Zentralbanken (einschl. Deutsche Genossenschaftsbank)</b>      |                                 |                  |   |                            |                          |                                  |                        |                     |             |                       |               |                 |                             |
| 1994 Okt.   | 4                               | 214,1            | 1,9   | 131,4                      | 106,8                    | 22,2                             | 69,4                   | 11,0                | 26,8        | 1,7                   | 20,4          | 6,7             | 4,7                         |
| Nov.  | 4                               | 219,6            | 2,9   | 134,7                      | 108,3                    | 24,0                             | 71,1                   | 12,6                | 27,2        | 1,6                   | 20,2          | 6,7             | 4,2                         |
| Dez.  | 4                               | 230,9            | 1,0   | 147,1                      | 119,8                    | 24,8                             | 71,0                   | 12,2                | 27,6        | 1,5                   | 20,2          | 7,2             | 4,5                         |
| <b>Kreditgenossenschaften</b>   |                                 |                  |   |                            |                          |                                  |                        |                     |             |                       |               |                 |                             |
| 1994 Okt.   | 2 679                           | 801,3            | 16,6  | 181,6                      | 98,3                     | 78,0                             | 575,7                  | 93,0                | 369,9       | 5,0                   | 98,1          | 4,6             | 22,8                        |
| Nov.  | 2 672                           | 811,1            | 17,0  | 187,6                      | 104,5                    | 77,6                             | 579,1                  | 92,0                | 373,8       | 5,0                   | 98,6          | 4,6             | 22,8                        |
| Dez.  | 2 666                           | 825,1            | 19,3  | 186,8                      | 103,3                    | 77,8                             | 590,2                  | 94,7                | 382,3       | 5,0                   | 98,6          | 4,7             | 24,0                        |
| <b>Realkreditinstitute</b>  |                                 |                  |   |                            |                          |                                  |                        |                     |             |                       |               |                 |                             |
| 1994 Okt.   | 33                              | 821,0            | 1,2   | 159,2                      | 146,7                    | 11,8                             | 631,3                  | 6,2                 | 605,5       | 0,1                   | 13,9          | 1,9             | 27,4                        |
| Nov.  | 33                              | 831,0            | 0,5   | 162,3                      | 150,4                    | 11,4                             | 637,3                  | 6,3                 | 611,4       | 0,1                   | 13,8          | 2,3             | 28,6                        |
| Dez.  | 33                              | 837,5            | 0,4   | 161,5                      | 150,0                    | 10,7                             | 646,2                  | 7,3                 | 618,4       | 0,1                   | 14,8          | 2,4             | 27,0                        |
| <b>Kreditinstitute mit Sonderaufgaben <sup>4)</sup></b>                               |                                 |                  |   |                            |                          |                                  |                        |                     |             |                       |               |                 |                             |
| 1994 Okt.   | 18                              | 732,9            | 3,1   | 380,0                      | 330,6                    | 31,0                             | 333,5                  | 8,2                 | 272,9       | 0,2                   | 21,0          | 1,8             | 14,5                        |
| Nov.  | 18                              | 746,6            | 7,0   | 386,0                      | 336,4                    | 30,9                             | 336,1                  | 11,4                | 273,5       | 0,2                   | 19,7          | 1,8             | 15,7                        |
| Dez.  | 18                              | 734,2            | 10,9  | 372,5                      | 324,6                    | 30,2                             | 330,4                  | 18,5                | 237,7       | 0,2                   | 43,7          | 1,8             | 18,6                        |
| <b>Nachrichtlich: Auslandsbanken <sup>5)</sup></b>                                    |                                 |                  |   |                            |                          |                                  |                        |                     |             |                       |               |                 |                             |
| 1994 Nov.   | 157                             | 305,8            | 3,0   | 129,0                      | 103,5                    | 22,8                             | 160,3                  | 44,0                | 68,1        | 6,4                   | 31,6          | 2,2             | 11,3                        |
| Dez.  | 158                             | 306,9            | 3,0   | 135,6                      | 110,9                    | 22,3                             | 155,1                  | 41,5                | 68,7        | 6,2                   | 29,4          | 2,2             | 11,0                        |
| <b>darunter Kreditinstitute im Mehrheitsbesitz ausländischer Banken <sup>6)</sup></b> |                                 |                  |   |                            |                          |                                  |                        |                     |             |                       |               |                 |                             |
| 1994 Nov.   | 94                              | 224,6            | 2,8   | 79,4                       | 58,8                     | 18,0                             | 130,1                  | 32,2                | 63,9        | 3,7                   | 28,7          | 2,2             | 10,1                        |
| Dez.  | 95                              | 217,1            | 2,8   | 78,9                       | 59,6                     | 17,1                             | 124,4                  | 30,3                | 64,3        | 3,5                   | 24,6          | 2,1             | 8,8                         |

\* Ohne Aktiva und Passiva der Auslandsfilialen. Statistisch bedingte Veränderungen sind hier nicht angemerkt, s. Veränderungen im Statistischen Beiheft zum Monatsbericht – Bankenstatistik. Für die Abgrenzung der Positionen siehe Anmerkungen zur Tabelle IV. 1 Aktiva und IV. 2 Passiva, S. 16\* ff. Die Ergebnisse für den jeweils neuesten Termin sind stets als vorläufig zu betrachten; Änderungen durch nachträgliche Korrekturen, die im folgenden Monats-

bericht erscheinen, werden nicht besonders angemerkt. — 1 Deutsche Bank AG, Dresdner Bank AG, Commerzbank AG. — 2 Einschl. Privatbankiers, die nicht die Rechtsform eines Einzelkaufmanns oder einer Personengesellschaft haben. — 3 Nur Kreditinstitute in der Rechtsform des Einzelkaufmanns oder der Personengesellschaft; s. a. Anm. 2. — 4 Einschl. Deutsche Postbank AG. — 5 Summe der in anderen Bankengruppen



IV. Kreditinstitute

| Einlagen und aufgenommene Kredite von Kreditinstituten                                |               |                 | Einlagen und aufgenommene Kredite von Nichtbanken |               |                                   |                              |                      |              |           |  |            | Inhaberschuldverschreibungen im Umlauf | Kapital (einschl. offener Rücklagen) | Sonstige Passivpositionen | Stand am Monatsende |
|---|---------------|-----------------|---|---------------|-----------------------------------|------------------------------|----------------------|--------------|-----------|--|------------|--|--------------------------------------|---------------------------|---------------------|
| insgesamt   | darunter:     |                 | insgesamt   | darunter:     |                                   |                              |                      |              | insgesamt | darunter mit dreimonatiger Kündigungsfrist | Sparbriefe |  |                                      |                           |                     |
|   | Sichteinlagen | Termin-einlagen |   | Sichteinlagen | Termineinlagen mit Befristung von |                              |                      | Spareinlagen |           |  |            |  |                                      |                           |                     |
|   |               |                 |   |               | 1 Monat bis unter 3 Monate        | 3 Monaten bis unter 4 Jahren | 4 Jahren und darüber |              |           |  |            |  |                                      |                           |                     |
| <b>Alle Bankengruppen</b>   |               |                 |   |               |                                   |                              |                      |              |           |  |            |  |                                      |                           |                     |
| 1 740,9   | 411,0         | 1 214,2         | 2 989,6   | 515,7         | 431,2                             | 143,9                        | 686,1                | 920,5        | 639,1     | 206,8                                      | 1 404,6    | 291,0                                  | 345,7                                | 1994 Okt.                 |                     |
| 1 792,0   | 443,7         | 1 232,1         | 3 021,0   | 549,2         | 412,6                             | 143,6                        | 693,9                | 925,6        | 643,7     | 210,1                                      | 1 416,1    | 291,6                                  | 346,5                                | Nov.                      |                     |
| 1 830,3   | 454,3         | 1 260,6         | 3 057,2   | 560,8         | 408,7                             | 140,9                        | 689,9                | 959,3        | 666,5     | 213,1                                      | 1 428,0    | 292,8                                  | 344,7                                | Dez.                      |                     |
| <b>Kreditbanken</b>   |               |                 |   |               |                                   |                              |                      |              |           |  |            |  |                                      |                           |                     |
| 582,8   | 177,0         | 357,6           | 652,3   | 172,9         | 139,8                             | 38,4                         | 121,2                | 142,7        | 99,1      | 25,7                                       | 185,3      | 108,5                                  | 100,1                                | 1994 Okt.                 |                     |
| 1 792,0   | 443,7         | 1 232,1         | 3 021,0   | 549,2         | 412,6                             | 143,6                        | 693,9                | 925,6        | 643,7     | 210,1                                      | 1 416,1    | 291,6                                  | 346,5                                | Nov.                      |                     |
| 613,3   | 185,4         | 381,3           | 652,5   | 185,0         | 133,9                             | 37,7                         | 112,7                | 145,0        | 100,6     | 27,1                                       | 194,0      | 108,9                                  | 98,4                                 | Dez.                      |                     |
| <b>Großbanken <sup>1)</sup></b>   |               |                 |   |               |                                   |                              |                      |              |           |  |            |  |                                      |                           |                     |
| 189,1   | 65,7          | 107,8           | 311,6   | 91,5          | 66,7                              | 14,5                         | 39,9                 | 85,5         | 56,2      | 9,5  | 29,3       | 46,4                                   | 39,5                                 | 1994 Okt.                 |                     |
| 189,5   | 62,2          | 112,5           | 312,0   | 95,1          | 63,0                              | 14,8                         | 40,1                 | 85,4         | 55,9      | 9,7  | 30,5       | 46,4                                   | 36,7                                 | Nov.                      |                     |
| 202,0   | 58,6          | 129,0           | 306,4   | 97,3          | 64,8                              | 14,7                         | 29,4                 | 86,3         | 56,3      | 9,9  | 31,9       | 46,4                                   | 37,5                                 | Dez.                      |                     |
| <b>Regionalbanken und sonstige Kreditbanken <sup>2)</sup></b>                         |               |                 |   |               |                                   |                              |                      |              |           |  |            |  |                                      |                           |                     |
| 300,8   | 85,8          | 194,9           | 299,3   | 67,8          | 62,6                              | 19,2                         | 77,3                 | 53,4         | 40,1      | 14,3                                       | 154,5      | 55,2                                   | 56,2                                 | 1994 Okt.                 |                     |
| 312,7   | 97,5          | 194,9           | 299,3   | 70,1          | 59,0                              | 19,2                         | 77,9                 | 53,5         | 40,2      | 14,8                                       | 157,6      | 55,3                                   | 55,7                                 | Nov.                      |                     |
| 307,8   | 96,4          | 191,3           | 304,2   | 73,1          | 58,8                              | 18,2                         | 79,0                 | 55,1         | 41,7      | 15,4                                       | 160,5      | 55,7                                   | 55,8                                 | Dez.                      |                     |
| <b>Zweigstellen ausländischer Banken</b>  |               |                 |   |               |                                   |                              |                      |              |           |  |            |  |                                      |                           |                     |
| 68,5  | 19,2          | 40,4            | 9,2   | 2,7           | 0,9                               | 1,4                          | 1,2                  | 0,2          | 0,2       | 0,1  | -          | 2,9                                    | 1,2                                  | 1994 Okt.                 |                     |
| 68,1  | 19,2          | 40,1            | 9,0   | 2,7           | 0,8                               | 1,4                          | 1,2                  | 0,2          | 0,2       | 0,1  | -          | 2,9                                    | 1,3                                  | Nov.                      |                     |
| 75,8  | 22,5          | 45,0            | 9,0   | 3,0           | 0,8                               | 1,3                          | 1,6                  | 0,0          | 0,0       | 0,1  | -          | 2,9                                    | 2,1                                  | Dez.                      |                     |
| <b>Privatbankiers <sup>3)</sup></b>   |               |                 |   |               |                                   |                              |                      |              |           |  |            |  |                                      |                           |                     |
| 24,4  | 6,2           | 14,5            | 32,2  | 10,8          | 9,7                               | 3,3                          | 2,8                  | 3,6          | 2,6       | 1,8  | 1,5        | 4,0                                    | 3,2                                  | 1994 Okt.                 |                     |
| 25,2  | 6,4           | 15,0            | 32,4  | 11,0          | 9,5                               | 3,4                          | 2,8                  | 3,6          | 2,6       | 1,8  | 1,5        | 4,0                                    | 3,3                                  | Nov.                      |                     |
| 27,8  | 8,0           | 16,0            | 32,9  | 11,5          | 9,6                               | 3,5                          | 2,7                  | 3,6          | 2,6       | 1,8  | 1,6        | 3,9                                    | 3,0                                  | Dez.                      |                     |
| <b>Girozentralen (einschl. Deutsche Girozentrale)</b>                                 |               |                 |   |               |                                   |                              |                      |              |           |  |            |  |                                      |                           |                     |
| 402,5   | 110,5         | 280,2           | 259,2   | 22,5          | 19,2                              | 11,4                         | 143,6                | 15,3         | 13,2      | 2,2  | 442,7      | 40,5                                   | 35,4                                 | 1994 Okt.                 |                     |
| 425,6   | 130,2         | 283,3           | 259,5   | 23,1          | 17,2                              | 11,8                         | 144,5                | 15,3         | 13,3      | 2,2  | 442,3      | 40,7                                   | 36,1                                 | Nov.                      |                     |
| 434,3   | 127,4         | 294,7           | 268,9   | 30,7          | 16,9                              | 11,4                         | 146,2                | 15,9         | 13,9      | 2,2  | 443,9      | 40,8                                   | 42,6                                 | Dez.                      |                     |
| <b>Sparkassen</b>   |               |                 |   |               |                                   |                              |                      |              |           |  |            |  |                                      |                           |                     |
| 230,9   | 33,3          | 175,9           | 967,1   | 180,7         | 142,8                             | 37,8                         | 19,3                 | 469,9        | 298,8     | 114,8                                      | 72,3       | 53,7                                   | 69,2                                 | 1994 Okt.                 |                     |
| 232,6   | 33,2          | 177,5           | 981,0   | 196,0         | 137,5                             | 37,0                         | 19,9                 | 472,4        | 300,9     | 116,5                                      | 74,6       | 53,9                                   | 69,2                                 | Nov.                      |                     |
| 246,2   | 46,2          | 178,2           | 992,8   | 193,2         | 133,5                             | 35,9                         | 20,6                 | 490,8        | 312,9     | 117,1                                      | 77,0       | 54,1                                   | 57,6                                 | Dez.                      |                     |
| <b>Genossenschaftliche Zentralbanken (einschl. Deutsche Genossenschaftsbank)</b>      |               |                 |   |               |                                   |                              |                      |              |           |  |            |  |                                      |                           |                     |
| 154,0   | 49,5          | 99,0            | 14,8  | 3,1           | 1,2                               | 1,5                          | 8,4                  | 0,0          | 0,0       | 0,2  | 27,5       | 9,2                                    | 8,5                                  | 1994 Okt.                 |                     |
| 159,3   | 53,0          | 100,9           | 14,0  | 2,4           | 1,0                               | 1,4                          | 8,6                  | 0,0          | 0,0       | 0,2  | 28,4       | 9,2                                    | 8,7                                  | Nov.                      |                     |
| 166,4   | 53,1          | 107,8           | 15,8  | 3,8           | 1,3                               | 1,3                          | 8,8                  | 0,0          | 0,0       | 0,2  | 29,0       | 9,3                                    | 10,3                                 | Dez.                      |                     |
| <b>Kreditgenossenschaften</b>   |               |                 |   |               |                                   |                              |                      |              |           |  |            |  |                                      |                           |                     |
| 92,3  | 8,8           | 69,7            | 611,0   | 107,1         | 123,9                             | 51,3                         | 23,3                 | 241,3        | 180,5     | 63,4                                       | 31,7       | 35,6                                   | 30,8                                 | 1994 Okt.                 |                     |
| 92,5  | 8,2           | 70,3            | 619,6   | 115,7         | 120,9                             | 51,0                         | 23,5                 | 243,6        | 182,9     | 64,3                                       | 33,1       | 35,8                                   | 30,1                                 | Nov.                      |                     |
| 98,0  | 12,3          | 71,6            | 630,5   | 115,5         | 119,2                             | 50,1                         | 24,4                 | 254,7        | 190,2     | 65,9                                       | 34,5       | 36,2                                   | 25,9                                 | Dez.                      |                     |
| <b>Realkreditinstitute</b>  |               |                 |   |               |                                   |                              |                      |              |           |  |            |  |                                      |                           |                     |
| 88,6  | 9,9           | 76,0            | 230,9   | 1,2           | 1,3                               | 1,2                          | 223,5                | 0,2          | 0,2       | 0,1  | 448,3      | 19,7                                   | 33,5                                 | 1994 Okt.                 |                     |
| 95,7  | 11,3          | 81,7            | 232,2   | 1,3           | 1,1                               | 1,3                          | 224,8                | 0,2          | 0,2       | 0,1  | 450,2      | 19,7                                   | 33,2                                 | Nov.                      |                     |
| 95,1  | 13,4          | 79,0            | 234,9   | 1,4           | 1,3                               | 1,3                          | 227,0                | 0,2          | 0,2       | 0,1  | 451,5      | 19,7                                   | 36,4                                 | Dez.                      |                     |
| <b>Kreditinstitute mit Sonderaufgaben <sup>4)</sup></b>                               |               |                 |   |               |                                   |                              |                      |              |           |  |            |  |                                      |                           |                     |
| 189,8   | 22,2          | 155,9           | 254,4   | 28,1          | 2,9                               | 2,3                          | 146,8                | 51,2         | 47,2      | 0,4  | 196,8      | 23,8                                   | 68,2                                 | 1994 Okt.                 |                     |
| 190,8   | 22,7          | 155,9           | 262,0   | 31,9          | 2,6                               | 2,4                          | 150,5                | 51,4         | 47,4      | 0,5  | 197,8      | 23,8                                   | 72,3                                 | Nov.                      |                     |
| 177,1   | 16,4          | 148,2           | 261,7   | 31,2          | 2,5                               | 3,1                          | 150,2                | 52,8         | 48,8      | 0,5  | 198,1      | 23,8                                   | 73,5                                 | Dez.                      |                     |
| <b>Nachrichtlich: Auslandsbanken <sup>5)</sup></b>                                    |               |                 |   |               |                                   |                              |                      |              |           |  |            |  |                                      |                           |                     |
| 178,9   | 56,9          | 106,1           | 78,8  | 23,9          | 13,3                              | 7,6                          | 11,3                 | 13,6         | 7,8       | 5,3  | 13,7       | 16,2                                   | 18,3                                 | 1994 Nov.                 |                     |
| 182,7   | 59,2          | 108,6           | 76,4  | 22,3          | 12,3                              | 7,7                          | 11,3                 | 13,9         | 8,0       | 5,3  | 14,3       | 16,2                                   | 17,4                                 | Dez.                      |                     |
| <b>darunter Kreditinstitute im Mehrheitsbesitz ausländischer Banken <sup>6)</sup></b> |               |                 |   |               |                                   |                              |                      |              |           |  |            |  |                                      |                           |                     |
| 110,8   | 37,7          | 66,0            | 69,9  | 21,2          | 12,5                              | 6,3                          | 10,0                 | 13,4         | 7,6       | 5,2  | 13,7       | 13,3                                   | 17,0                                 | 1994 Nov.                 |                     |
| 106,9   | 36,7          | 63,6            | 67,4  | 19,3          | 11,5                              | 6,4                          | 9,7                  | 13,9         | 7,9       | 5,3  | 14,3       | 13,3                                   | 15,3                                 | Dez.                      |                     |

enthaltenen Kreditinstitute im Mehrheitsbesitz ausländischer Banken sowie der Gruppe (rechtlich unselbständiger) „Zweigstellen ausländischer Banken“. — 6 Ausgliederung der in den Bankengruppen „Regionalbanken und sonstige Kreditbanken“, „Privatbankiers“ und „Realkreditinstitute“ enthaltenen Kreditinstitute im Mehrheitsbesitz ausländischer Banken.

Ab Januar 1995 werden die bankstatistischen Ergebnisse im Abschnitt IV Kreditinstitute in geänderter Form dargestellt; siehe dazu Erläuterungen im Anschluß an das Inhaltsverzeichnis.

IV. Kreditinstitute

4. Forderungen und Verbindlichkeiten gegenüber dem Inland \*)

Mrd DM

| Zeit                                | Kassenbestand an inländischen Noten und Münzen | Guthaben bei der Deutschen Bundesbank | Kredite an inländische Kreditinstitute 1) |                             |                       |                    |   | Kredite an inländische Nichtbanken 5) |           |             |                       |                    | Schatzwechsel und börsenfähige Geldmarktpapiere von Nichtbanken 6) |
|-------------------------------------|--|---------------------------------------|---|-----------------------------|-----------------------|--------------------|---|---------------------------------------|-----------|-------------|-----------------------|--------------------|--|
|                                     |  |                                       | insgesamt                                 | Guthaben und Buchkredite 1) | Wechseldiskontkredite | Treuhandkredite 2) | börsenfähige Geldmarktpapiere von Kreditinstituten 3) | Wertpapiere von Kreditinstituten 4)   | insgesamt | Buchkredite | Wechseldiskontkredite | Treuhandkredite 2) |  |
| Stand am Jahres- bzw. Monatsende *) |  |                                       |   |                             |                       |                    |   |                                       |           |             |                       |                    |  |
| 1985                                | 10,8   | 67,4                                  | 809,2                                     | 503,8                       | 20,6                  | 3,7                | -   | 281,0                                 | 2 039,8   | 1 814,0     | 62,1                  | 61,8               | 4,5  |
| 1986                                | 11,6   | 68,6                                  | 884,8                                     | 554,9                       | 21,3                  | 3,6                | -   | 305,0                                 | 2 114,6   | 1 879,5     | 62,6                  | 63,9               | 4,0  |
| 1987                                | 11,8   | 71,7                                  | 964,6                                     | 609,8                       | 19,0                  | 3,9                | -   | 331,9                                 | 2 200,3   | 1 949,3     | 57,9                  | 69,1               | 3,0  |
| 1988                                | 12,2   | 76,7                                  | 1 014,4                                   | 651,1                       | 17,5                  | 4,1                | -   | 341,7                                 | 2 332,4   | 2 062,1     | 57,0                  | 70,1               | 3,2  |
| 1989                                | 14,2   | 82,6                                  | 1 062,4                                   | 692,8                       | 19,1                  | 4,7                | -   | 345,8                                 | 2 470,1   | 2 189,4     | 58,8                  | 71,9               | 4,0  |
| 1990                                | 21,1   | 96,6                                  | 1 420,8                                   | 1 001,7                     | 16,8                  | 5,5                | -   | 396,8                                 | 2 875,0   | 2 546,9     | 61,1                  | 73,9               | 19,7   |
| 1991                                | 22,8   | 90,0                                  | 1 424,9                                   | 976,5                       | 22,5                  | 6,3                | -   | 419,5                                 | 3 147,0   | 2 813,8     | 62,5                  | 75,1               | 11,7   |
| 1992                                | 26,8   | 88,2                                  | 1 483,5                                   | 1 020,8                     | 19,0                  | 8,6                | -   | 435,1                                 | 3 478,2   | 3 034,9     | 52,1                  | 79,5               | 9,6  |
| 1993                                | 26,7   | 75,3                                  | 1 596,8                                   | 1 076,2                     | 14,7                  | 9,3                | 3,3   | 493,2                                 | 3 826,4   | 3 291,6     | 44,7                  | 81,6               | 5,6  |
| 1994                                | 25,0   | 61,5                                  | 1 695,7                                   | 1 150,6                     | 17,4                  | 9,5                | 4,6   | 513,6                                 | 4 137,2   | 3 502,8     | 45,9                  | 84,4               | 2,3  |
| 1993 Juli                           | 23,2   | 64,1                                  | 1 503,4                                   | 1 020,4                     | 16,3                  | 9,1                | -   | 457,7                                 | 3 636,1   | 3 138,9     | 50,4                  | 80,2               | 1,8  |
| Aug.                                | 24,3   | 85,6                                  | 1 513,3                                   | 1 026,8                     | 12,6                  | 9,2                | -   | 464,7                                 | 3 649,9   | 3 151,3     | 46,2                  | 80,7               | 1,4  |
| Sept.                               | 24,0   | 77,1                                  | 1 513,7                                   | 1 025,1                     | 12,7                  | 9,3                | -   | 466,5                                 | 3 690,8   | 3 181,1     | 45,6                  | 80,8               | 1,6  |
| Okt.                                | 24,1   | 66,1                                  | 1 540,9                                   | 1 041,3                     | 14,7                  | 9,4                | -   | 475,5                                 | 3 734,1   | 3 206,9     | 47,8                  | 81,3               | 1,8  |
| Nov.                                | 24,6   | 91,4                                  | 1 585,7                                   | 1 075,2                     | 15,7                  | 9,4                | -   | 485,4                                 | 3 762,6   | 3 228,4     | 47,7                  | 81,5               | 1,8  |
| Dez.                                | 26,7   | 75,3                                  | 1 596,8                                   | 1 076,2                     | 14,7                  | 9,3                | 3,3   | 493,2                                 | 3 826,4   | 3 291,6     | 44,7                  | 81,6               | 5,6  |
| 1994 Jan.                           | 24,6   | 78,0                                  | 1 602,5                                   | 1 077,6                     | 12,7                  | 9,3                | 3,8   | 499,1                                 | 3 834,7   | 3 291,2     | 44,1                  | 81,8               | 4,0  |
| Febr.                               | 24,2   | 89,4                                  | 1 597,9                                   | 1 072,6                     | 8,3                   | 9,3                | 3,9   | 503,8                                 | 3 850,8   | 3 300,4     | 38,6                  | 82,2               | 3,9  |
| März                                | 23,3   | 54,2                                  | 1 605,9                                   | 1 069,7                     | 14,8                  | 9,2                | 4,0   | 508,1                                 | 3 889,4   | 3 315,6     | 47,7                  | 82,1               | 2,3  |
| April                               | 22,5   | 56,1                                  | 1 620,3                                   | 1 080,8                     | 15,2                  | 9,1                | 3,3   | 512,0                                 | 3 906,7   | 3 323,5     | 47,7                  | 82,4               | 2,5  |
| Mai                                 | 23,7   | 63,2                                  | 1 628,7                                   | 1 085,5                     | 15,2                  | 9,4                | 3,1   | 515,5                                 | 3 923,9   | 3 333,3     | 48,0                  | 82,5               | 2,3  |
| Juni                                | 22,6   | 67,4                                  | 1 621,8                                   | 1 079,0                     | 15,0                  | 9,4                | 3,2   | 515,1                                 | 3 956,4   | 3 366,4     | 46,2                  | 82,4               | 2,2  |
| Juli                                | 22,4   | 59,0                                  | 1 636,4                                   | 1 088,2                     | 15,4                  | 9,5                | 3,7   | 519,6                                 | 3 983,9   | 3 381,9     | 47,7                  | 82,6               | 1,9  |
| Aug.                                | 22,9   | 52,8                                  | 1 644,5                                   | 1 093,0                     | 15,4                  | 9,4                | 4,3   | 522,4                                 | 4 000,2   | 3 394,1     | 47,5                  | 83,1               | 2,8  |
| Sept.                               | 21,8   | 49,3                                  | 1 639,4                                   | 1 090,9                     | 15,5                  | 9,3                | 3,3   | 520,5                                 | 4 028,0   | 3 421,3     | 46,2                  | 83,2               | 2,1  |
| Okt.                                | 23,2   | 57,5                                  | 1 663,4                                   | 1 113,4                     | 16,1                  | 9,4                | 3,4   | 521,1                                 | 4 057,4   | 3 441,4     | 48,3                  | 83,6               | 2,5  |
| Nov.                                | 22,8   | 60,1                                  | 1 686,0                                   | 1 138,6                     | 16,5                  | 9,4                | 4,1   | 517,4                                 | 4 095,3   | 3 479,8     | 47,8                  | 84,3               | 2,4  |
| Dez.                                | 25,0   | 61,5                                  | 1 695,7                                   | 1 150,6                     | 17,4                  | 9,5                | 4,6   | 513,6                                 | 4 137,2   | 3 502,8     | 45,9                  | 84,4               | 2,3  |
| Veränderungen *)                    |  |                                       |   |                             |                       |                    |   |                                       |           |             |                       |                    |  |
| 1986                                | + 0,7  | + 1,2                                 | + 79,4                                    | + 54,0                      | + 0,6                 | - 0,1              | -   | + 25,0                                | + 77,8    | + 70,2      | - 0,5                 | + 2,1              | - 0,5  |
| 1987                                | + 0,2  | + 3,1                                 | + 83,1                                    | + 58,1                      | - 2,3                 | - 0,3              | -   | + 27,6                                | + 87,8    | + 73,1      | - 4,2                 | + 1,0              | - 0,9  |
| 1988                                | + 0,4  | + 5,0                                 | + 50,9                                    | + 41,1                      | - 1,5                 | + 0,3              | -   | + 10,9                                | + 134,1   | + 112,6     | - 1,0                 | + 1,0              | + 0,2  |
| 1989                                | + 2,0  | + 5,8                                 | + 50,8                                    | + 41,7                      | + 1,6                 | + 0,5              | -   | + 7,0                                 | + 138,9   | + 126,4     | + 2,6                 | + 1,7              | + 0,8  |
| 1990                                | + 6,4  | + 13,9                                | + 112,8                                   | + 56,5                      | - 2,2                 | + 0,8              | -   | + 57,6                                | + 219,9   | + 182,4     | + 2,3                 | + 2,0              | + 3,0  |
| 1991                                | + 1,7  | - 6,6                                 | + 46,4                                    | + 13,4                      | + 5,8                 | + 0,8              | -   | + 26,5                                | + 285,7   | + 281,1     | + 1,3                 | - 1,9              | - 8,0  |
| 1992                                | + 2,8  | + 6,3                                 | + 77,6                                    | + 61,0                      | - 3,5                 | + 2,3              | -   | + 17,8                                | + 294,3   | + 249,2     | - 10,4                | + 1,5              | - 2,2  |
| 1993                                | - 0,1  | - 12,9                                | + 133,3                                   | + 75,2                      | - 4,3                 | + 0,7              | + 0,1   | + 61,5                                | + 339,8   | + 259,1     | - 7,4                 | + 2,1              | - 4,5  |
| 1994                                | - 1,7  | - 13,8                                | + 99,1                                    | + 73,6                      | + 2,7                 | + 0,1              | + 1,3   | + 21,4                                | + 320,4   | + 240,2     | + 1,2                 | + 2,6              | - 3,2  |
| 1993 Juli                           | - 0,7  | - 6,4                                 | + 0,5                                     | - 3,2                       | + 0,8                 | - 0,1              | -   | + 2,9                                 | + 21,2    | + 19,8      | + 0,8                 | + 0,1              | - 0,2  |
| Aug.                                | + 1,1  | + 21,5                                | + 10,1                                    | + 6,7                       | - 3,7                 | + 0,1              | -   | + 7,1                                 | + 15,2    | + 15,2      | - 4,3                 | + 0,5              | - 0,4  |
| Sept.                               | - 0,3  | - 8,5                                 | + 2,4                                     | + 0,3                       | + 0,2                 | + 0,1              | -   | + 1,8                                 | + 41,3    | + 30,1      | - 0,5                 | + 0,1              | + 0,2  |
| Okt.                                | + 0,1  | - 11,1                                | + 27,0                                    | + 16,0                      | + 1,9                 | + 0,1              | -   | + 9,0                                 | + 42,9    | + 25,5      | + 2,1                 | + 0,5              | + 0,2  |
| Nov.                                | + 0,5  | + 25,3                                | + 44,7                                    | + 33,7                      | + 1,0                 | + 0,0              | -   | + 9,9                                 | + 28,1    | + 21,2      | - 0,0                 | + 0,2              | + 0,0  |
| Dez.                                | + 2,1  | - 16,1                                | + 10,7                                    | + 0,3                       | - 1,0                 | - 0,1              | + 0,1   | + 11,4                                | + 70,8    | + 64,8      | - 3,1                 | + 0,1              | + 3,3  |
| 1994 Jan.                           | - 2,0  | + 2,7                                 | + 5,7                                     | + 1,3                       | - 2,0                 | - 0,0              | + 0,5   | + 6,0                                 | + 11,3    | + 2,3       | - 0,5                 | + 0,3              | - 1,5  |
| Febr.                               | - 0,4  | + 11,4                                | - 4,5                                     | - 4,9                       | - 4,4                 | - 0,0              | + 0,1   | + 4,7                                 | + 16,4    | + 9,4       | - 5,6                 | + 0,4              | - 0,2  |
| März                                | - 0,9  | - 35,2                                | + 8,1                                     | - 2,8                       | + 6,5                 | - 0,0              | + 0,0   | + 4,4                                 | + 44,1    | + 20,6      | + 9,2                 | - 0,1              | - 1,6  |
| April                               | - 0,8  | + 1,9                                 | + 14,5                                    | + 11,1                      | + 0,3                 | - 0,1              | - 0,7   | + 3,8                                 | + 17,3    | + 7,9       | - 0,0                 | + 0,3              | + 0,2  |
| Mai                                 | + 1,2  | + 7,0                                 | + 8,4                                     | + 4,8                       | - 0,0                 | + 0,2              | - 0,2   | + 3,6                                 | + 17,4    | + 10,1      | + 0,2                 | + 0,1              | - 0,2  |
| Juni                                | - 1,1  | + 4,2                                 | - 6,3                                     | - 5,9                       | - 0,1                 | + 0,0              | + 0,1   | - 0,4                                 | + 32,2    | + 33,2      | - 1,8                 | - 0,1              | - 0,0  |
| Juli                                | - 0,2  | - 8,4                                 | + 14,7                                    | + 9,2                       | + 0,4                 | + 0,0              | + 0,5   | + 4,5                                 | + 27,6    | + 15,5      | + 1,5                 | + 0,1              | - 0,3  |
| Aug.                                | + 0,5  | - 6,1                                 | + 8,2                                     | + 4,8                       | - 0,0                 | - 0,0              | + 0,5   | + 2,8                                 | + 14,4    | + 10,4      | - 0,3                 | + 0,3              | + 0,9  |
| Sept.                               | - 1,0  | - 3,5                                 | - 5,0                                     | - 2,1                       | + 0,1                 | - 0,1              | - 1,0   | - 2,0                                 | + 27,9    | + 27,3      | - 1,3                 | + 0,1              | - 0,7  |
| Okt.                                | + 1,4  | + 8,1                                 | + 24,1                                    | + 22,6                      | + 0,7                 | + 0,1              | + 0,1   | + 0,7                                 | + 30,0    | + 20,7      | + 2,1                 | + 0,3              | + 0,4  |
| Nov.                                | - 0,4  | + 2,6                                 | + 21,3                                    | + 23,9                      | + 0,3                 | + 0,0              | + 0,7   | - 3,7                                 | + 37,5    | + 38,1      | - 0,5                 | + 0,7              | - 0,0  |
| Dez.                                | + 2,2  | + 1,4                                 | + 10,0                                    | + 11,5                      | + 1,0                 | + 0,0              | + 0,6   | - 3,0                                 | + 44,4    | + 44,8      | - 2,0                 | + 0,2              | - 0,1  |

\* Ohne Aktiva und Passiva der Auslandsfilialen (s. Tab. IV. 18) sowie der Bausparkassen (s. Tab. IV. 19); für Kreditgenossenschaften ab Jahresend-Termin 1985 Vollerhebung, bis November 1985 Teilerhebung. Ab Juni 1990 einschl. Aktiva der ostdeutschen Kreditinstitute. Statistisch bedingte Veränderungen sind bei den Veränderungen ausgeschaltet. Die Ergebnisse für den jeweils neuesten Termin sind stets als vorläufig zu betrachten; Änderungen durch nachträgliche Korrekturen, die im folgenden Monatsbericht erscheinen, wer-

den nicht besonders angemerkt. — 1 Einschl. Postgiroguthaben und Forderungen aus Namensschuldverschreibungen; ohne Kredite an Bausparkassen. — 2 Bis November 1993: durchlaufende Kredite. — 3 Bis November 1993 in den Wertpapieren enthalten (s. a. Anm. 4). — 4 Bis November 1993 einschl. börsenfähiger Geldmarktpapiere; ohne Namensschuldverschreibungen. — 5 Einschl. Kredite an Bausparkassen. — 6 Schatzwechsel und unverzinsliche Schatzanweisungen (ohne Mobilisierungs- und Liquiditätspa-

IV. Kreditinstitute

| Wertpapiere von Nichtbanken | Ausgleichsfordernungen 7) | Beteiligungen an inländischen Kreditinstituten und Unternehmen | Einlagen und aufgenommene Kredite von inländischen Kreditinstituten 8) 9) |                   |                   |                    |                        | Einlagen und aufgenommene Kredite von inländischen Nichtbanken 8) 11) |               |               |             |                | Zeit  |                    |
|-----------------------------|---------------------------|--|---|-------------------|-------------------|--------------------|------------------------|---|---------------|---------------|-------------|----------------|-------|--------------------|
|                             |                           |  | insgesamt   | Sichteinlagen 10) | Termininlagen 10) | Treuhandkredite 2) | weitergegebene Wechsel | insgesamt   | Sichteinlagen | Termininlagen | Sparinlagen | Sparbriefe 12) |       | Treuhandkredite 2) |
| 94,5                        | 2,9                       | 21,8   | 659,9   | 96,9              | 464,1             | 19,9               | 79,1                   | 1 588,8   | 229,4         | 519,4         | 623,6       | 165,5          | 50,9  | 1985               |
| 101,9                       | 2,6                       | 22,6   | 700,6   | 104,8             | 494,7             | 21,1               | 80,0                   | 1 709,1   | 245,7         | 563,4         | 670,3       | 178,5          | 51,2  | 1986               |
| 118,5                       | 2,4                       | 26,3   | 731,9   | 99,9              | 541,1             | 21,1               | 69,8                   | 1 822,5   | 260,3         | 610,1         | 707,1       | 188,4          | 56,6  | 1987               |
| 137,8                       | 2,2                       | 27,6   | 833,2   | 101,4             | 641,9             | 20,9               | 68,9                   | 1 921,5   | 283,7         | 663,4         | 728,0       | 188,2          | 58,3  | 1988               |
| 144,0                       | 1,9                       | 31,0   | 902,8   | 110,4             | 697,8             | 20,9               | 73,7                   | 2 028,2   | 303,0         | 756,6         | 705,6       | 202,5          | 60,5  | 1989               |
| 171,7                       | 1,7                       | 39,5   | 1 249,7   | 256,4             | 878,1             | 21,9               | 93,4                   | 2 334,5   | 424,6         | 866,3         | 755,2       | 226,5          | 61,8  | 1990               |
| 181,5                       | 2,4                       | 41,3   | 1 249,6   | 226,9             | 913,1             | 21,7               | 87,8                   | 2 462,7   | 431,3         | 976,6         | 754,1       | 236,7          | 64,0  | 1991               |
| 237,8                       | 64,3                      | 49,4   | 1 266,2   | 301,2             | 864,7             | 22,4               | 78,0                   | 2 570,4   | 468,3         | 1 020,9       | 770,7       | 240,0          | 70,4  | 1992               |
| 327,7                       | 75,3                      | 59,5   | 1 395,2   | 380,2             | 917,9             | 27,9               | 69,2                   | 2 788,1   | 513,6         | 1 123,6       | 859,4       | 219,1          | 72,4  | 1993               |
| 433,6                       | 68,1                      | 70,7   | 1 427,6   | 342,5             | 976,9             | 33,1               | 75,2                   | 2 875,7   | 540,2         | 1 109,3       | 940,4       | 206,9          | 78,8  | 1994               |
| 290,7                       | 74,2                      | 54,2   | 1 284,5   | 305,1             | 877,8             | 26,9               | 74,7                   | 2 610,3   | 441,2         | 1 080,9       | 787,4       | 229,0          | 71,9  | 1993 Juli          |
| 295,6                       | 74,8                      | 54,4   | 1 262,2   | 306,5             | 869,1             | 26,9               | 59,7                   | 2 625,6   | 445,0         | 1 088,0       | 792,4       | 227,9          | 72,3  | Aug.               |
| 306,6                       | 75,2                      | 54,5   | 1 304,1   | 356,8             | 853,5             | 27,2               | 66,5                   | 2 621,6   | 443,8         | 1 080,5       | 798,2       | 227,1          | 72,0  | Sept.              |
| 322,1                       | 74,3                      | 54,5   | 1 323,4   | 328,3             | 895,8             | 27,5               | 71,8                   | 2 640,5   | 449,9         | 1 086,5       | 805,3       | 226,4          | 72,4  | Okt.               |
| 330,3                       | 72,9                      | 54,8   | 1 377,0   | 382,6             | 893,6             | 27,8               | 73,0                   | 2 693,9   | 498,5         | 1 084,5       | 813,6       | 224,8          | 72,5  | Nov.               |
| 327,7                       | 75,3                      | 59,5   | 1 395,2   | 380,2             | 917,9             | 27,9               | 69,2                   | 2 788,1   | 513,6         | 1 123,6       | 859,4       | 219,1          | 72,4  | Dez.               |
| 337,6                       | 75,9                      | 63,9   | 1 375,8   | 378,8             | 902,9             | 28,1               | 66,0                   | 2 780,2   | 478,0         | 1 147,9       | 865,8       | 211,5          | 76,9  | 1994 Jan.          |
| 350,3                       | 75,4                      | 64,2   | 1 382,8   | 403,9             | 899,9             | 27,9               | 51,1                   | 2 784,9   | 476,0         | 1 152,2       | 871,3       | 208,5          | 76,9  | Febr.              |
| 366,9                       | 74,6                      | 63,2   | 1 351,0   | 339,1             | 911,4             | 28,0               | 72,6                   | 2 777,2   | 463,0         | 1 158,1       | 873,6       | 205,6          | 76,9  | März               |
| 376,3                       | 74,2                      | 63,7   | 1 349,2   | 329,6             | 917,8             | 27,9               | 73,9                   | 2 793,2   | 475,0         | 1 161,0       | 876,6       | 203,4          | 77,3  | April              |
| 383,9                       | 73,9                      | 64,4   | 1 357,1   | 331,2             | 923,5             | 28,1               | 74,2                   | 2 803,7   | 479,4         | 1 164,1       | 880,2       | 202,3          | 77,8  | Mai                |
| 385,1                       | 74,1                      | 66,1   | 1 355,0   | 333,1             | 921,4             | 28,1               | 72,5                   | 2 800,7   | 489,6         | 1 147,1       | 884,1       | 201,7          | 78,2  | Juni               |
| 397,1                       | 72,8                      | 66,2   | 1 345,4   | 320,6             | 922,7             | 28,1               | 74,0                   | 2 796,6   | 479,2         | 1 149,2       | 888,6       | 201,2          | 78,4  | Juli               |
| 401,0                       | 71,7                      | 66,4   | 1 344,9   | 309,5             | 930,2             | 31,4               | 73,9                   | 2 803,6   | 481,5         | 1 150,1       | 893,5       | 199,6          | 78,9  | Aug.               |
| 403,1                       | 72,2                      | 66,6   | 1 340,4   | 301,1             | 934,4             | 32,0               | 72,9                   | 2 799,8   | 485,6         | 1 137,9       | 897,8       | 199,3          | 79,1  | Sept.              |
| 411,0                       | 70,7                      | 67,7   | 1 374,1   | 317,4             | 949,0             | 32,3               | 75,3                   | 2 806,0   | 495,4         | 1 127,9       | 902,3       | 200,8          | 79,5  | Okt.               |
| 411,2                       | 69,8                      | 70,1   | 1 423,4   | 353,6             | 961,6             | 32,8               | 75,4                   | 2 830,6   | 528,3         | 1 110,8       | 907,3       | 204,1          | 80,1  | Nov.               |
| 433,6                       | 68,1                      | 70,7   | 1 427,6   | 342,5             | 976,9             | 33,1               | 75,2                   | 2 875,7   | 540,2         | 1 109,3       | 940,4       | 206,9          | 78,8  | Dez.               |
| Veränderungen *)            |                           |  |   |                   |                   |                    |                        |   |               |               |             |                |       |                    |
| + 6,8                       | - 0,3                     | + 0,7  | + 44,3  | + 8,0             | + 35,1            | + 1,2              | - 0,0                  | + 120,3   | + 16,3        | + 47,0        | + 46,7      | + 9,9          | + 0,3 | 1986               |
| + 18,9                      | - 0,2                     | + 1,4  | + 33,9  | - 4,1             | + 47,8            | - 0,0              | - 9,8                  | + 112,8   | + 14,6        | + 50,9        | + 36,8      | + 9,8          | + 0,7 | 1987               |
| + 21,5                      | - 0,3                     | + 1,7  | + 101,2   | + 1,4             | + 100,8           | - 0,2              | - 0,9                  | + 98,8  | + 22,9        | + 53,5        | + 20,9      | - 0,2          | + 1,6 | 1988               |
| + 7,6                       | - 0,2                     | + 3,5  | + 69,4  | + 9,1             | + 54,8            | + 0,0              | + 5,5                  | + 107,0   | + 19,6        | + 93,2        | - 22,4      | + 14,3         | + 2,2 | 1989               |
| + 30,4                      | - 0,3                     | + 7,2  | + 85,9  | - 107,9           | + 173,1           | + 0,9              | + 19,8                 | + 125,3   | + 32,4        | + 104,8       | - 37,4      | + 24,0         | + 1,4 | 1990               |
| + 13,4                      | - 0,3                     | + 3,9  | + 37,8  | - 7,9             | + 51,3            | - 0,2              | - 5,6                  | + 125,0   | + 4,6         | + 110,2       | + 0,9       | + 10,2         | - 0,9 | 1991               |
| + 57,1                      | - 1,0                     | + 7,9  | + 39,7  | + 74,0            | - 25,5            | + 1,0              | - 9,8                  | + 126,0   | + 33,6        | + 69,6        | + 16,3      | + 3,3          | + 3,2 | 1992               |
| + 102,0                     | - 11,4                    | + 9,8  | + 145,3   | + 75,1            | + 77,1            | + 1,9              | - 8,8                  | + 216,7   | + 43,8        | + 96,9        | + 88,7      | - 14,6         | + 2,0 | 1993               |
| + 86,6                      | - 6,9                     | + 11,3   | + 32,1  | - 31,7            | + 53,0            | + 4,9              | + 6,0                  | + 85,0  | + 28,3        | - 14,0        | + 81,2      | - 12,2         | + 1,8 | 1994               |
| + 0,6                       | + 0,0                     | + 0,2  | - 22,5  | - 64,6            | + 37,7            | + 0,0              | + 4,3                  | + 5,3   | - 4,9         | + 10,9        | + 1,7       | - 2,7          | + 0,2 | 1993 Juli          |
| + 4,9                       | - 0,7                     | + 0,2  | - 22,1  | + 1,6             | - 8,7             | + 0,0              | - 15,0                 | + 15,7  | + 4,2         | + 7,1         | + 5,0       | - 1,0          | + 0,4 | Aug.               |
| + 11,4                      | - 0,0                     | + 0,1  | + 43,8  | + 50,5            | - 13,8            | + 0,3              | + 6,8                  | - 4,8   | - 0,9         | - 8,6         | + 5,8       | - 0,8          | - 0,3 | Sept.              |
| + 15,5                      | - 0,9                     | - 0,0  | + 19,3  | - 28,6            | + 42,2            | + 0,3              | + 5,4                  | + 18,5  | + 5,7         | + 5,9         | + 7,1       | - 0,7          | + 0,4 | Okt.               |
| + 8,2                       | - 1,5                     | + 0,4  | + 53,5  | + 54,2            | - 2,1             | + 0,2              | + 1,2                  | + 53,2  | + 48,5        | - 2,0         | + 8,3       | - 1,6          | + 0,1 | Nov.               |
| + 6,1                       | - 0,4                     | + 4,7  | + 14,0  | - 7,4             | + 25,1            | + 0,1              | - 3,9                  | + 95,0  | + 14,1        | + 34,4        | + 45,8      | + 0,6          | - 0,0 | Dez.               |
| + 9,9                       | + 1,0                     | + 4,4  | - 19,6  | - 1,5             | - 15,1            | + 0,1              | - 3,2                  | - 11,6  | - 34,9        | + 24,4        | + 6,4       | - 7,6          | + 0,1 | 1994 Jan.          |
| + 12,9                      | - 0,5                     | + 0,3  | + 7,1   | + 25,2            | - 3,0             | - 0,2              | - 15,0                 | + 5,1   | - 1,9         | + 4,5         | + 5,5       | - 3,0          | - 0,0 | Febr.              |
| + 16,6                      | - 0,7                     | - 1,1  | - 31,6  | - 64,7            | + 11,5            | + 0,0              | + 21,5                 | - 7,5   | - 12,8        | + 5,9         | + 2,3       | - 2,9          | - 0,1 | März               |
| + 9,4                       | - 0,4                     | + 0,6  | - 2,0   | - 3,8             | + 0,6             | - 0,0              | + 1,3                  | + 16,0  | + 12,0        | + 3,1         | + 2,9       | - 2,3          | + 0,2 | April              |
| + 7,5                       | - 0,3                     | + 0,7  | + 7,9   | + 1,7             | + 5,7             | + 0,2              | + 0,4                  | + 10,6  | + 4,5         | + 3,0         | + 3,6       | - 1,0          | + 0,5 | Mai                |
| + 1,2                       | - 0,3                     | + 1,8  | - 1,5   | + 2,2             | - 1,8             | - 0,1              | - 1,7                  | - 2,8   | + 10,4        | - 17,0        | + 4,0       | - 0,6          | + 0,4 | Juni               |
| + 12,1                      | - 1,3                     | + 0,1  | - 9,6   | - 12,5            | + 1,3             | + 0,1              | + 1,5                  | - 4,1   | - 10,4        | + 2,1         | + 4,5       | - 0,5          | + 0,2 | Juli               |
| + 3,7                       | - 0,7                     | + 0,3  | - 0,7   | - 11,1            | + 7,5             | + 3,0              | - 0,1                  | + 7,1   | + 2,3         | + 0,9         | + 4,9       | - 1,6          | + 0,5 | Aug.               |
| + 2,0                       | + 0,5                     | + 0,2  | - 4,5   | - 8,4             | + 4,3             | + 0,6              | - 0,9                  | - 3,7   | + 4,3         | - 12,2        | + 4,3       | - 0,3          | + 0,2 | Sept.              |
| + 7,9                       | - 1,5                     | + 1,1  | + 33,8  | + 16,4            | + 14,6            | + 0,4              | + 2,4                  | + 6,4   | + 10,0        | - 10,0        | + 4,5       | + 1,5          | + 0,4 | Okt.               |
| + 0,2                       | - 0,9                     | + 2,4  | + 49,2  | + 36,1            | + 12,6            | + 0,5              | + 0,0                  | + 24,3  | + 32,5        | - 17,3        | + 5,2       | + 3,2          | + 0,6 | Nov.               |
| + 3,1                       | - 1,7                     | + 0,6  | + 3,7   | - 11,2            | + 14,8            | + 0,2              | - 0,2                  | + 45,2  | + 12,0        | - 1,4         | + 33,0      | + 2,9          | - 1,3 | Dez.               |

piere); bis November 1993 ohne börsenfähige Geldmarktpapiere. — 7 Einschl. Schuldverschreibungen aus dem Umtausch von Ausgleichsfordernungen. — 8 Einschl. Verbindlichkeiten aus Namensschuldverschreibungen, Namensgeldmarktpapieren, nicht börsenfähigen Inhaberschuldverschreibungen; einschl. nachrangiger Verbindlichkeiten. — 9 Ohne Verbindlichkeiten gegenüber Bausparkassen. — 10 Einschl. Verbindlichkeiten aus im Offenerwerbgeschäft mit Rücknahmeverpflichtung an die Bundesbank verkauften

Wertpapieren. — 11 Einschl. Verbindlichkeiten gegenüber Bausparkassen. — 12 Einschl. Verbindlichkeiten aus nicht börsenfähigen Inhaberschuldverschreibungen.

Ab Januar 1995 werden die bankstatistischen Ergebnisse im Abschnitt IV Kreditinstitute in geänderter Form dargestellt; siehe dazu Erläuterungen im Anschluß an das Inhaltsverzeichnis.

IV. Kreditinstitute

5. Forderungen und Verbindlichkeiten gegenüber dem Ausland \*)

| Mrd DM                              |   | Kredite an ausländische Kreditinstitute 1)      |          |             |                          |                    |   |                                     | Kredite an ausländische Nichtbanken |          |             |                          |   |                    |  |
|-------------------------------------|---|---|----------|-------------|--------------------------|--------------------|---|-------------------------------------|-------------------------------------|----------|-------------|--------------------------|---|--------------------|--|
| Zeit                                | Kassenbestand an Noten und Münzen in Fremdwährung | Guthaben und Buchkredite, Wechseldiskontkredite |          |             |                          | Treuhandkredite 2) | börsenfähige Geldmarktpapiere von Kreditinstituten 3) | Wertpapiere von Kreditinstituten 4) | Buchkredite, Wechseldiskontkredite  |          |             |                          | Schatzwechsel und börsenfähige Geldmarktpapiere von Nichtbanken |                    |  |
|                                     |   | insgesamt                                       | zusammen | kurzfristig | mittel- und langfristige |                    |   |                                     | insgesamt                           | zusammen | kurzfristig | mittel- und langfristige |   | Treuhandkredite 2) |  |
| Stand am Jahres- bzw. Monatsende *) |   |   |          |             |                          |                    |   |                                     |                                     |          |             |                          |   |                    |  |
| 1985                                | 0,6   | 165,8   | 163,8    | 104,5       | 59,4                     | 2,0                | -   | -                                   | 111,5                               | 90,0     | 10,5        | 79,5                     | 7,4   | 1,0                |  |
| 1986                                | 0,6   | 233,2   | 224,4    | 161,1       | 63,3                     | 3,0                | -   | 5,8                                 | 112,6                               | 93,4     | 11,8        | 81,6                     | 6,1   | 0,8                |  |
| 1987                                | 0,7   | 249,5   | 240,2    | 165,8       | 74,4                     | 2,9                | -   | 6,4                                 | 117,7                               | 98,0     | 14,1        | 83,9                     | 6,4   | 1,3                |  |
| 1988                                | 0,8   | 283,4   | 272,1    | 198,8       | 73,3                     | 3,0                | -   | 8,3                                 | 125,5                               | 103,9    | 16,6        | 87,2                     | 6,2   | 1,2                |  |
| 1989                                | 0,8   | 358,6   | 345,2    | 270,9       | 74,3                     | 3,6                | -   | 9,8                                 | 137,8                               | 110,9    | 20,0        | 90,8                     | 7,7   | 1,0                |  |
| 1990                                | 1,0   | 422,4   | 400,6    | 303,3       | 97,3                     | 7,2                | -   | 14,6                                | 167,5                               | 130,9    | 29,2        | 101,7                    | 11,9  | 0,6                |  |
| 1991                                | 1,1   | 419,6   | 395,8    | 266,5       | 129,3                    | 6,4                | -   | 17,5                                | 188,7                               | 142,6    | 27,7        | 114,8                    | 13,5  | 1,4                |  |
| 1992                                | 1,0   | 405,6   | 377,4    | 250,0       | 127,4                    | 6,8                | -   | 21,3                                | 217,8                               | 157,3    | 30,2        | 127,1                    | 14,8  | 0,4                |  |
| 1993                                | 1,2   | 533,8   | 498,3    | 360,5       | 137,7                    | 11,2               | 0,1   | 24,3                                | 262,5                               | 184,0    | 48,3        | 135,7                    | 15,5  | 0,0                |  |
| 1994                                | 1,2   | 492,3   | 455,0    | 309,0       | 146,0                    | 13,5               | 0,1   | 23,7                                | 257,3                               | 172,9    | 34,9        | 138,0                    | 17,3  | 0,6                |  |
| 1993 Juli                           | 1,4   | 469,2   | 437,1    | 300,2       | 137,0                    | 9,8                | -   | 22,2                                | 244,1                               | 169,7    | 40,7        | 129,0                    | 17,2  | 0,1                |  |
| Aug.                                | 1,3   | 433,5   | 402,3    | 267,5       | 134,8                    | 9,5                | -   | 21,7                                | 245,7                               | 169,1    | 39,3        | 129,8                    | 17,2  | 0,1                |  |
| Sept.                               | 1,3   | 458,9   | 427,1    | 292,7       | 134,4                    | 9,5                | -   | 22,3                                | 241,3                               | 166,3    | 37,4        | 128,9                    | 16,6  | 0,1                |  |
| Okt.                                | 1,2   | 463,8   | 432,6    | 295,6       | 137,0                    | 9,7                | -   | 21,5                                | 248,6                               | 169,4    | 38,5        | 130,9                    | 16,6  | 0,0                |  |
| Nov.                                | 1,2   | 486,7   | 455,0    | 316,7       | 138,3                    | 9,8                | -   | 22,0                                | 251,3                               | 172,6    | 38,9        | 133,7                    | 16,2  | 0,1                |  |
| Dez.                                | 1,2   | 533,8   | 498,3    | 360,5       | 137,7                    | 11,2               | 0,1   | 24,3                                | 262,5                               | 184,0    | 48,3        | 135,7                    | 15,5  | 0,0                |  |
| 1994 Jan.                           | 1,2   | 526,8   | 489,7    | 351,8       | 137,9                    | 11,9               | 0,1   | 25,1                                | 265,2                               | 184,6    | 47,8        | 136,9                    | 19,6  | 0,1                |  |
| Febr.                               | 1,2   | 523,0   | 488,2    | 349,6       | 138,6                    | 10,1               | 0,1   | 24,6                                | 264,6                               | 179,8    | 43,4        | 136,4                    | 19,4  | 0,1                |  |
| März                                | 1,3   | 481,6   | 446,7    | 307,0       | 139,7                    | 9,9                | 0,1   | 24,9                                | 267,1                               | 181,1    | 45,4        | 135,7                    | 19,5  | 0,1                |  |
| April                               | 1,4   | 470,9   | 435,4    | 296,0       | 139,4                    | 10,0               | 0,1   | 25,5                                | 266,3                               | 179,1    | 43,1        | 136,0                    | 19,8  | 0,2                |  |
| Mai                                 | 1,5   | 462,7   | 428,5    | 286,1       | 142,4                    | 10,1               | 0,1   | 24,1                                | 266,1                               | 179,5    | 43,3        | 136,2                    | 19,1  | 0,2                |  |
| Juni                                | 1,6   | 460,9   | 426,4    | 282,7       | 143,7                    | 10,4               | 0,1   | 24,0                                | 259,1                               | 173,1    | 38,1        | 135,0                    | 18,9  | 0,2                |  |
| Juli                                | 1,6   | 447,8   | 413,3    | 269,5       | 143,8                    | 10,6               | 0,1   | 23,8                                | 256,0                               | 169,1    | 33,3        | 135,8                    | 18,6  | 0,2                |  |
| Aug.                                | 1,4   | 450,5   | 412,5    | 268,2       | 144,3                    | 13,7               | 0,1   | 24,3                                | 258,3                               | 171,9    | 36,7        | 135,1                    | 18,5  | 0,2                |  |
| Sept.                               | 1,2   | 451,2   | 413,2    | 269,1       | 144,1                    | 14,4               | 0,2   | 23,5                                | 255,6                               | 169,2    | 34,8        | 134,5                    | 18,3  | 0,4                |  |
| Okt.                                | 1,2   | 443,3   | 405,1    | 261,8       | 143,3                    | 14,7               | 0,1   | 23,3                                | 253,7                               | 167,2    | 32,8        | 134,4                    | 18,2  | 0,6                |  |
| Nov.                                | 1,2   | 465,9   | 426,1    | 282,3       | 143,9                    | 15,1               | 0,1   | 24,5                                | 259,6                               | 172,6    | 36,4        | 136,2                    | 18,0  | 0,8                |  |
| Dez.                                | 1,2   | 492,3   | 455,0    | 309,0       | 146,0                    | 13,5               | 0,1   | 23,7                                | 257,3                               | 172,9    | 34,9        | 138,0                    | 17,3  | 0,6                |  |
| Veränderungen *)                    |   |   |          |             |                          |                    |   |                                     |                                     |          |             |                          |   |                    |  |
| 1986                                | + 0,0   | + 70,3  | + 69,3   | + 63,6      | + 5,8                    | + 1,2              | -   | - 0,3                               | + 9,6                               | + 4,5    | + 1,4       | + 3,0                    | - 0,9   | + 0,1              |  |
| 1987                                | + 0,0   | + 26,7  | + 25,6   | + 12,7      | + 12,9                   | + 0,2              | -   | + 0,9                               | + 7,7                               | + 5,5    | + 2,7       | + 2,8                    | + 0,5   | + 0,7              |  |
| 1988                                | + 0,1   | + 27,8  | + 25,9   | + 28,3      | - 2,4                    | - 0,0              | -   | + 1,9                               | + 7,6                               | + 5,3    | + 2,2       | + 3,1                    | - 0,3   | - 0,2              |  |
| 1989                                | + 0,0   | + 80,1  | + 77,8   | + 76,4      | + 1,4                    | + 0,7              | -   | + 1,7                               | + 13,5                              | + 7,8    | + 3,9       | + 3,9                    | + 1,5   | - 0,2              |  |
| 1990                                | - 0,3   | + 50,7  | + 41,5   | + 16,5      | + 25,0                   | + 3,9              | -   | + 5,3                               | + 26,4                              | + 15,9   | + 9,2       | + 6,7                    | + 4,5   | - 0,2              |  |
| 1991                                | + 0,1   | - 3,6   | - 5,9    | - 38,1      | + 32,2                   | - 0,9              | -   | + 3,2                               | + 22,6                              | + 12,3   | - 1,3       | + 13,7                   | + 1,6   | + 0,7              |  |
| 1992                                | - 0,1   | - 18,4  | - 22,6   | - 20,4      | - 2,2                    | + 0,4              | -   | + 3,8                               | + 28,6                              | + 13,6   | + 2,5       | + 11,0                   | + 1,9   | - 1,0              |  |
| 1993                                | + 0,1   | + 117,3   | + 117,2  | + 103,9     | + 13,3                   | - 0,4              | -   | + 0,5                               | + 31,9                              | + 12,6   | + 6,2       | + 6,3                    | + 0,2   | - 0,4              |  |
| 1994                                | + 0,0   | - 24,0  | - 27,4   | - 41,3      | + 13,9                   | + 3,4              | - 0,0   | + 0,1                               | - 1,7                               | - 5,7    | - 12,4      | + 6,7                    | - 1,7   | + 0,6              |  |
| 1993 Juli                           | - 0,1   | - 7,1   | - 6,4    | - 11,3      | + 4,9                    | - 0,1              | -   | - 0,7                               | + 1,4                               | + 0,7    | + 2,9       | - 2,2                    | + 0,3   | + 0,1              |  |
| Aug.                                | - 0,1   | - 29,3  | - 28,9   | - 28,7      | - 0,2                    | - 0,1              | -   | - 0,3                               | + 4,6                               | + 1,4    | - 0,8       | + 2,2                    | + 0,3   | + 0,0              |  |
| Sept.                               | - 0,0   | + 28,8  | + 28,0   | + 27,7      | + 0,3                    | + 0,1              | -   | + 0,8                               | - 3,0                               | - 2,0    | - 2,0       | - 0,0                    | - 0,4   | - 0,0              |  |
| Okt.                                | - 0,1   | + 1,4   | + 2,2    | + 0,3       | + 1,9                    | + 0,1              | -   | - 0,9                               | + 5,5                               | + 1,7    | + 0,8       | + 1,0                    | - 0,2   | - 0,0              |  |
| Nov.                                | + 0,0   | + 20,3  | + 20,0   | + 19,2      | + 0,8                    | + 0,0              | -   | + 0,3                               | + 1,4                               | + 2,2    | + 0,1       | + 2,1                    | - 0,4   | + 0,1              |  |
| Dez.                                | - 0,0   | + 42,1  | + 42,0   | + 42,2      | - 0,2                    | - 0,0              | - 0,0   | + 0,2                               | + 5,2                               | + 3,1    | + 1,4       | + 1,7                    | - 0,8   | - 0,1              |  |
| 1994 Jan.                           | + 0,1   | - 9,2   | - 10,1   | - 10,0      | - 0,1                    | + 0,2              | + 0,0   | + 0,6                               | - 2,2                               | + 0,2    | - 0,7       | + 0,8                    | - 0,0   | + 0,0              |  |
| Febr.                               | + 0,0   | - 0,5   | + 0,2    | - 0,9       | + 1,1                    | - 0,3              | - 0,0   | - 0,4                               | + 0,4                               | - 4,1    | - 4,2       | + 0,1                    | - 0,1   | + 0,0              |  |
| März                                | + 0,1   | - 38,2  | - 38,5   | - 40,2      | + 1,7                    | - 0,1              | - 0,0   | + 0,4                               | + 3,9                               | + 2,5    | + 2,2       | + 0,3                    | + 0,1   | + 0,0              |  |
| April                               | + 0,0   | - 10,5  | - 11,0   | - 10,6      | - 0,4                    | - 0,1              | + 0,0   | + 0,5                               | - 0,6                               | - 1,8    | - 2,2       | + 0,4                    | + 0,3   | + 0,1              |  |
| Mai                                 | + 0,2   | - 6,1   | - 5,1    | - 8,5       | + 3,5                    | + 0,2              | - 0,0   | - 1,2                               | + 0,8                               | + 1,1    | + 0,4       | + 0,7                    | - 0,6   | -                  |  |
| Juni                                | + 0,1   | + 1,2   | + 0,8    | - 1,1       | + 1,9                    | + 0,4              | -   | - 0,1                               | - 5,4                               | - 5,2    | - 5,0       | - 0,2                    | - 0,0   | + 0,1              |  |
| Juli                                | + 0,1   | - 11,0  | - 11,0   | - 13,0      | + 2,0                    | + 0,2              | + 0,0   | - 0,2                               | - 2,8                               | - 3,8    | - 4,7       | + 0,9                    | - 0,3   | - 0,0              |  |
| Aug.                                | - 0,3   | + 3,8   | + 0,1    | - 0,7       | + 0,7                    | + 3,1              | + 0,0   | + 0,6                               | + 3,5                               | + 3,6    | + 3,4       | + 0,2                    | - 0,0   | - 0,0              |  |
| Sept.                               | - 0,2   | + 2,9   | + 2,7    | + 2,5       | + 0,2                    | + 0,7              | + 0,1   | - 0,6                               | - 2,0                               | - 1,9    | - 1,8       | - 0,1                    | - 0,1   | + 0,2              |  |
| Okt.                                | + 0,1   | - 4,9   | - 5,3    | - 5,0       | - 0,3                    | + 0,4              | - 0,1   | - 0,1                               | - 0,4                               | - 1,0    | - 1,8       | + 0,7                    | - 0,0   | + 0,2              |  |
| Nov.                                | - 0,0   | + 19,5  | + 18,2   | + 17,3      | + 0,9                    | + 0,3              | + 0,0   | + 1,0                               | + 3,9                               | + 3,9    | + 3,3       | + 0,6                    | - 0,3   | + 0,2              |  |
| Dez.                                | - 0,0   | + 29,3  | + 31,5   | + 28,9      | + 2,6                    | - 1,6              | - 0,0   | - 0,6                               | - 1,1                               | + 0,9    | - 1,3       | + 2,3                    | - 0,6   | - 0,2              |  |

\* Ohne Aktiva und Passiva der Auslandsfilialen (s. Tab. IV. 18) sowie der Sparkassen (s. Tab. IV. 19); für Kreditgenossenschaften ab Jahresend-Termin 1985 Vollerhebung, bis November 1985 Teilerhebung. Ab Juni 1990 einschl. Aktiva der ostdeutschen Kreditinstitute. Statistisch bedingte Veränderungen sind bei den Veränderungen ausgeschaltet. Die Ergebnisse für den jeweils

neuesten Termin sind stets als vorläufig zu betrachten; Änderungen durch nachträgliche Korrekturen, die im folgenden Monatsbericht erscheinen, werden nicht besonders angemerkt. — 1 Einschl. Postgiroguthaben und Forderungen aus Namensschuldverschreibungen. — 2 Bis November 1993:

IV. Kreditinstitute

| Wert-<br>papiere<br>von<br>Nicht-<br>banken | Beteilig-<br>ungen an aus-<br>ländischen<br>Kredit-<br>instituten<br>und Unter-<br>nehmen | Einlagen und aufgenommene Kredite<br>von ausländischen Kreditinstituten 5) |                    |   |                  |                                    |                         | Einlagen und aufgenommene Kredite<br>von ausländischen Nichtbanken 5) |                    |  |                  |                                    |                         | Zeit      |
|---|---|--|--------------------|---|------------------|------------------------------------|-------------------------|---|--------------------|--|------------------|------------------------------------|-------------------------|-----------|
|   |   | insgesamt  | Sicht-<br>einlagen | Termineinlagen<br>(einschl. Sparbriefe) |                  |                                    | Treuhand-<br>kredite 2) | insgesamt   | Sicht-<br>einlagen | Termineinlagen (einschl. Spar-<br>einlagen und Sparbriefe) |                  |                                    | Treuhand-<br>kredite 2) |           |
|   |   |  |                    | zu-<br>sammen                           | kurz-<br>fristig | mittel-<br>und<br>lang-<br>fristig |                         |   |                    | zu-<br>sammen  | kurz-<br>fristig | mittel-<br>und<br>lang-<br>fristig |                         |           |
| Stand am Jahres- bzw. Monatsende *)         |   |  |                    |   |                  |                                    |                         |   |                    |  |                  |                                    |                         |           |
| 13,2  | 8,2   | 132,5  | 26,5               | 103,5                                   | 47,1             | 56,4                               | 2,5                     | 50,0  | 8,7                | 39,7   | 22,9             | 16,9                               | 1,5                     | 1985      |
| 12,2  | 9,9   | 139,4  | 29,7               | 106,2                                   | 46,4             | 59,8                               | 3,4                     | 53,4  | 8,8                | 43,8   | 18,6             | 25,3                               | 0,8                     | 1986      |
| 12,0  | 10,9  | 142,2  | 27,5               | 111,3                                   | 50,5             | 60,8                               | 3,4                     | 61,8  | 8,9                | 51,7   | 19,6             | 32,1                               | 1,2                     | 1987      |
| 14,1  | 12,4  | 168,3  | 31,6               | 133,4                                   | 63,1             | 70,3                               | 3,3                     | 61,2  | 9,3                | 50,8   | 15,9             | 34,8                               | 1,1                     | 1988      |
| 18,3  | 16,2  | 196,3  | 40,8               | 150,6                                   | 71,2             | 79,4                               | 4,9                     | 70,5  | 10,4               | 58,6   | 18,4             | 40,2                               | 1,6                     | 1989      |
| 24,0  | 20,9  | 246,0  | 54,6               | 182,1                                   | 74,5             | 107,5                              | 9,3                     | 83,0  | 11,6               | 65,9   | 21,6             | 44,2                               | 5,5                     | 1990      |
| 31,3  | 22,8  | 253,3  | 58,8               | 184,2                                   | 88,3             | 95,9                               | 10,3                    | 93,0  | 11,5               | 76,1   | 24,2             | 51,8                               | 5,3                     | 1991      |
| 45,2  | 25,8  | 297,0  | 66,7               | 219,7                                   | 119,2            | 100,5                              | 10,5                    | 125,8   | 15,8               | 103,6  | 34,4             | 69,2                               | 6,4                     | 1992      |
| 63,0  | 30,1  | 328,1  | 82,9               | 236,0                                   | 122,5            | 113,5                              | 9,2                     | 162,8   | 16,9               | 139,2  | 39,1             | 100,1                              | 6,7                     | 1993      |
| 66,6  | 34,0  | 402,7  | 111,8              | 283,7                                   | 150,8            | 133,0                              | 7,1                     | 181,5   | 20,6               | 155,3  | 41,7             | 113,6                              | 5,6                     | 1994      |
| 57,0  | 27,6  | 307,5  | 66,8               | 230,3                                   | 132,5            | 97,9                               | 10,3                    | 154,2   | 19,7               | 127,1  | 37,6             | 89,5                               | 7,3                     | 1993 Juli |
| 59,3  | 27,7  | 309,5  | 71,7               | 227,4                                   | 129,6            | 97,8                               | 10,5                    | 153,8   | 19,8               | 127,1  | 37,1             | 90,0                               | 7,0                     | Aug.      |
| 58,3  | 28,1  | 304,2  | 77,1               | 217,0                                   | 119,3            | 97,7                               | 10,2                    | 153,5   | 18,2               | 128,6  | 35,9             | 92,7                               | 6,8                     | Sept.     |
| 62,6  | 28,3  | 314,9  | 82,4               | 222,3                                   | 119,0            | 103,3                              | 10,2                    | 156,0   | 16,3               | 132,8  | 37,0             | 95,8                               | 6,9                     | Okt.      |
| 62,5  | 28,9  | 318,8  | 82,7               | 226,3                                   | 117,0            | 109,3                              | 9,8                     | 161,2   | 16,6               | 137,7  | 38,2             | 99,5                               | 6,9                     | Nov.      |
| 63,0  | 30,1  | 328,1  | 82,9               | 236,0                                   | 122,5            | 113,5                              | 9,2                     | 162,8   | 16,9               | 139,2  | 39,1             | 100,1                              | 6,7                     | Dez.      |
| 60,9  | 30,2  | 340,6  | 94,2               | 237,0                                   | 124,3            | 112,7                              | 9,3                     | 167,8   | 20,6               | 140,4  | 38,8             | 101,6                              | 6,9                     | 1994 Jan. |
| 65,3  | 30,2  | 334,0  | 92,7               | 232,1                                   | 120,1            | 112,0                              | 9,2                     | 175,3   | 20,7               | 147,7  | 38,7             | 109,0                              | 6,9                     | Febr.     |
| 66,4  | 30,7  | 338,3  | 97,3               | 231,9                                   | 120,4            | 111,5                              | 9,1                     | 178,3   | 19,9               | 151,7  | 38,8             | 112,9                              | 6,7                     | März      |
| 67,3  | 30,7  | 341,6  | 96,7               | 235,4                                   | 123,3            | 112,1                              | 9,4                     | 180,4   | 21,0               | 152,9  | 38,9             | 114,0                              | 6,6                     | April     |
| 67,4  | 31,5  | 346,1  | 96,9               | 240,8                                   | 128,7            | 112,1                              | 8,4                     | 183,6   | 21,0               | 155,8  | 39,9             | 116,0                              | 6,7                     | Mai       |
| 66,9  | 31,6  | 342,9  | 99,7               | 235,1                                   | 122,6            | 112,5                              | 8,2                     | 183,5   | 21,7               | 155,2  | 40,0             | 115,2                              | 6,7                     | Juni      |
| 68,1  | 32,1  | 350,5  | 100,6              | 242,0                                   | 129,3            | 112,7                              | 7,9                     | 183,3   | 20,7               | 155,9  | 39,8             | 116,1                              | 6,7                     | Juli      |
| 67,7  | 32,2  | 361,0  | 105,8              | 247,3                                   | 134,2            | 113,0                              | 8,0                     | 183,2   | 20,2               | 156,5  | 38,9             | 117,6                              | 6,5                     | Aug.      |
| 67,6  | 32,6  | 363,1  | 102,4              | 252,7                                   | 139,4            | 113,2                              | 8,0                     | 182,9   | 20,3               | 156,5  | 38,6             | 117,9                              | 6,1                     | Sept.     |
| 67,8  | 32,6  | 366,8  | 93,7               | 265,2                                   | 151,3            | 113,9                              | 7,9                     | 183,7   | 20,2               | 157,4  | 38,4             | 119,0                              | 6,0                     | Okt.      |
| 68,2  | 32,9  | 368,5  | 90,1               | 270,5                                   | 151,9            | 118,6                              | 7,9                     | 190,4   | 20,9               | 163,6  | 41,0             | 122,6                              | 5,9                     | Nov.      |
| 66,6  | 34,0  | 402,7  | 111,8              | 283,7                                   | 150,8            | 133,0                              | 7,1                     | 181,5   | 20,6               | 155,3  | 41,7             | 113,6                              | 5,6                     | Dez.      |
| Veränderungen *)                            |   |  |                    |   |                  |                                    |                         |   |                    |  |                  |                                    |                         |           |
| + 5,9                                       | + 1,8   | + 15,3   | + 4,4              | + 9,6                                   | + 3,9            | + 5,8                              | + 1,3                   | + 6,0   | + 0,3              | + 6,3  | - 3,0            | + 9,3                              | - 0,6                   | 1986      |
| + 1,0                                       | + 0,7   | + 10,8   | - 0,8              | + 11,3                                  | + 8,6            | + 2,7                              | + 0,3                   | + 10,6  | + 0,4              | + 9,8  | + 2,1            | + 7,7                              | + 0,5                   | 1987      |
| + 2,7                                       | + 1,4   | + 22,4   | + 3,5              | + 19,2                                  | + 10,0           | + 9,2                              | - 0,2                   | - 2,4   | + 0,3              | - 2,5  | - 4,4            | + 1,9                              | - 0,2                   | 1988      |
| + 4,5                                       | + 3,9   | + 30,8   | + 9,8              | + 19,4                                  | + 9,7            | + 9,7                              | + 1,7                   | + 10,5  | + 1,3              | + 8,7  | + 3,0            | + 5,7                              | + 0,6                   | 1989      |
| + 6,3                                       | + 4,5   | + 25,8   | + 14,1             | + 6,1                                   | + 6,5            | - 0,4                              | + 5,6                   | + 12,8  | + 0,8              | + 8,7  | + 3,8            | + 4,9                              | + 3,3                   | 1990      |
| + 8,0                                       | + 1,9   | + 6,3  | + 4,3              | + 1,2                                   | + 14,0           | - 12,7                             | + 0,8                   | + 9,6   | - 0,2              | + 10,0   | + 2,5            | + 7,5                              | - 0,2                   | 1991      |
| + 14,1                                      | + 3,8   | + 41,3   | + 7,3              | + 33,2                                  | + 28,8           | + 4,4                              | + 0,7                   | + 32,5  | + 4,2              | + 27,0   | + 10,1           | + 16,9                             | + 1,2                   | 1992      |
| + 19,5                                      | + 4,1   | + 23,8   | + 14,1             | + 11,1                                  | - 0,4            | + 11,5                             | - 1,4                   | + 34,3  | + 1,0              | + 33,2   | + 4,0            | + 29,1                             | + 0,2                   | 1993      |
| + 5,1                                       | + 4,2   | + 85,9   | + 31,5             | + 56,0                                  | + 33,9           | + 22,2                             | - 1,7                   | + 23,1  | + 3,9              | + 19,8   | + 3,4            | + 16,4                             | - 0,7                   | 1994      |
| + 0,3                                       | + 0,1   | - 0,7  | - 7,3              | + 6,8                                   | + 6,7            | + 0,1                              | - 0,2                   | + 3,8   | + 1,4              | + 2,3  | + 0,5            | + 1,8                              | + 0,1                   | 1993 Juli |
| + 2,9                                       | + 0,4   | + 7,0  | + 5,9              | + 0,6                                   | + 0,0            | + 0,6                              | + 0,4                   | + 1,5   | + 0,2              | + 1,5  | - 0,2            | + 1,7                              | - 0,1                   | Aug.      |
| - 0,5                                       | + 0,4   | - 2,2  | + 6,1              | - 8,1                                   | - 8,5            | + 0,4                              | - 0,1                   | + 0,9   | - 1,5              | + 2,5  | - 1,0            | + 3,4                              | - 0,0                   | Sept.     |
| + 4,0                                       | + 0,1   | + 7,9  | + 4,8              | + 3,2                                   | - 1,9            | + 5,2                              | - 0,1                   | + 1,4   | - 1,9              | + 3,4  | + 0,9            | + 2,5                              | - 0,1                   | Okt.      |
| - 0,4                                       | + 0,5   | + 1,7  | - 0,2              | + 2,4                                   | - 3,2            | + 5,6                              | - 0,5                   | + 4,5   | + 0,3              | + 4,3  | + 1,1            | + 3,2                              | - 0,0                   | Nov.      |
| + 3,0                                       | + 1,2   | + 7,8  | - 0,2              | + 8,6                                   | + 4,7            | + 4,0                              | - 0,7                   | + 1,2   | + 0,3              | + 1,2  | + 0,9            | + 0,3                              | - 0,2                   | Dez.      |
| - 2,3                                       | - 0,1   | + 10,9   | + 11,0             | - 0,2                                   | + 1,0            | - 1,2                              | + 0,1                   | + 4,3   | + 3,6              | + 0,6  | - 0,4            | + 1,1                              | + 0,0                   | 1994 Jan. |
| + 4,6                                       | + 0,1   | - 5,2  | - 1,2              | - 3,9                                   | - 3,5            | - 0,4                              | - 0,1                   | + 8,1   | + 0,2              | + 7,8  | + 0,0            | + 7,7                              | + 0,2                   | Febr.     |
| + 1,4                                       | + 0,6   | + 6,8  | + 5,2              | + 1,7                                   | + 1,5            | + 0,1                              | - 0,0                   | + 3,9   | - 0,8              | + 4,9  | + 0,3            | + 4,6                              | - 0,2                   | März      |
| + 0,9                                       | - 0,1   | + 3,6  | - 0,5              | + 3,8                                   | + 3,1            | + 0,7                              | + 0,3                   | + 2,2   | + 1,1              | + 1,2  | + 0,1            | + 1,1                              | - 0,1                   | April     |
| + 0,4                                       | + 0,9   | + 6,1  | + 0,6              | + 6,5                                   | + 6,2            | + 0,3                              | - 0,9                   | + 4,0   | + 0,1              | + 3,7  | + 1,1            | + 2,6                              | + 0,2                   | Mai       |
| - 0,2                                       | + 0,2   | - 0,7  | + 3,3              | - 3,9                                   | - 4,7            | + 0,9                              | - 0,1                   | + 0,9   | + 0,7              | + 0,1  | + 0,3            | - 0,2                              | + 0,1                   | Juni      |
| + 1,3                                       | + 0,5   | + 7,8  | + 1,0              | + 7,1                                   | + 6,9            | + 0,3                              | - 0,3                   | - 0,1   | - 1,0              | + 0,9  | - 0,2            | + 1,0                              | + 0,0                   | Juli      |
| - 0,1                                       | + 0,2   | + 11,4   | + 5,5              | + 5,8                                   | + 5,3            | + 0,5                              | + 0,1                   | + 0,2   | - 0,4              | + 0,8  | - 0,8            | + 1,6                              | - 0,2                   | Aug.      |
| - 0,2                                       | + 0,3   | + 3,6  | - 3,0              | + 6,5                                   | + 6,0            | + 0,5                              | + 0,1                   | + 0,2   | + 0,2              | + 0,4  | - 0,3            | + 0,6                              | - 0,3                   | Sept.     |
| + 0,5                                       | + 0,1   | + 6,4  | - 8,0              | + 14,4                                  | + 13,2           | + 1,2                              | - 0,0                   | + 1,8   | - 0,0              | + 1,7  | - 0,1            | + 1,8                              | + 0,1                   | Okt.      |
| - 0,0                                       | + 0,3   | - 1,7  | - 4,5              | + 2,9                                   | - 1,1            | + 4,0                              | - 0,1                   | + 5,5   | + 0,5              | + 5,2  | + 2,4            | + 2,8                              | - 0,2                   | Nov.      |
| - 1,2                                       | + 1,2   | + 36,7   | + 22,1             | + 15,3                                  | - 0,1            | + 15,4                             | - 0,7                   | - 7,9   | - 0,2              | - 7,4  | + 0,9            | - 8,3                              | - 0,2                   | Dez.      |

durchlaufende Kredite. — 3 Bis November 1993 in den Wertpapieren enthalten (s. a. Anm. 4). — 4 Bis November 1993 einschl. börsenfähiger Geldmarktpapiere; ohne Namensschuldverschreibungen. — 5 Einschl. Verbindlichkeiten aus Namensschuldverschreibungen.

Ab Januar 1995 werden die bankstatistischen Ergebnisse im Abschnitt IV Kreditinstitute in geänderter Form dargestellt; siehe dazu Erläuterungen im Anschluß an das Inhaltsverzeichnis.

IV. Kreditinstitute

6. Kredite an inländische Nichtbanken \*)

Mrd DM

| Zeit   | Kurzfristige Kredite  |                                     |                                   |               |   |   |                          | Mittelfristige Kredite 2) |                       |                                   |               |   |                  |
|--|---|-------------------------------------|-----------------------------------|---------------|---|---|--------------------------|---------------------------|-----------------------|-----------------------------------|---------------|---|------------------|
|  | Kredite an inländische Nichtbanken insgesamt  |                                     | an Unternehmen und Privatpersonen |               |   |   | an öffentliche Haushalte |                           |                       | an Unternehmen und Privatpersonen |               |   |                  |
|  |   |                                     | insgesamt                         | zu-<br>sammen | Buch-<br>und<br>Wechsel-<br>diskont-<br>kredite | börsen-<br>fähige<br>Geld-<br>markt-<br>papiere | zu-<br>sammen            | Buch-<br>kredite          | Schatz-<br>wechsel 1) | insgesamt                         | zu-<br>sammen | Buch-<br>und<br>Wechsel-<br>diskont-<br>kredite | Wert-<br>papiere |
| mit<br>börsenfähige(n) Geld-<br>marktpapiere(n), Wert-<br>papiere(n), Ausgleichs-<br>forderungen | ohne<br>börsenfähige(n) Geld-<br>marktpapiere(n), Wert-<br>papiere(n), Ausgleichs-<br>forderungen | Stand am Jahres- bzw. Monatsende *) |                                   |               |   |   |                          |                           |                       |                                   |               |   |                  |
| 1985   | 2 039,8   | 1 937,9                             | 361,5                             | 350,1         | 350,0   | 0,1   | 11,4                     | 7,0                       | 4,4                   | 194,8                             | 145,7         | 143,4   | 2,3              |
| 1986   | 2 114,6   | 2 006,0                             | 352,8                             | 342,1         | 341,9   | 0,1   | 10,7                     | 6,8                       | 3,9                   | 176,3                             | 138,9         | 137,3   | 1,6              |
| 1987   | 2 200,3   | 2 076,4                             | 335,6                             | 325,8         | 325,7   | 0,1   | 9,8                      | 6,9                       | 2,9                   | 166,9                             | 133,7         | 132,7   | 1,1              |
| 1988   | 2 332,4   | 2 189,2                             | 351,8                             | 341,5         | 341,3   | 0,1   | 10,3                     | 7,2                       | 3,1                   | 165,4                             | 131,6         | 131,2   | 0,4              |
| 1989   | 2 470,1   | 2 320,1                             | 385,6                             | 375,2         | 374,7   | 0,5   | 10,5                     | 6,9                       | 3,5                   | 174,8                             | 139,1         | 138,6   | 0,6              |
| 1990   | 2 875,0   | 2 681,9                             | 548,2                             | 521,0         | 520,9   | 0,1   | 27,1                     | 7,5                       | 19,6                  | 207,6                             | 160,3         | 159,9   | 0,3              |
| 1991   | 3 147,0   | 2 951,4                             | 602,0                             | 575,8         | 575,5   | 0,4   | 26,1                     | 14,7                      | 11,4                  | 275,2                             | 216,0         | 213,7   | 2,3              |
| 1992   | 3 478,2   | 3 166,6                             | 597,2                             | 571,2         | 571,0   | 0,2   | 26,0                     | 16,7                      | 9,3                   | 333,0                             | 267,5         | 263,5   | 4,0              |
| 1993   | 3 826,4   | 3 417,8                             | 563,2                             | 544,2         | 540,8   | 3,4   | 19,0                     | 16,8                      | 2,2                   | 319,1                             | 259,3         | 253,9   | 5,3              |
| 1994   | 4 137,2   | 3 633,1                             | 583,6                             | 549,0         | 548,6   | 0,4   | 34,6                     | 32,7                      | 1,9                   | 304,9                             | 245,3         | 228,4   | 16,9             |
| 1993 Juli  | 3 636,1   | 3 269,5                             | 564,3                             | 548,7         | 548,4   | 0,2   | 15,6                     | 14,1                      | 1,5                   | 335,3                             | 269,6         | 262,9   | 6,7              |
| Aug.   | 3 649,9   | 3 278,2                             | 555,0                             | 540,5         | 540,5   | -   | 14,5                     | 13,2                      | 1,4                   | 332,0                             | 267,2         | 261,1   | 6,2              |
| Sept.  | 3 690,8   | 3 307,5                             | 562,0                             | 548,5         | 548,5   | -   | 13,5                     | 11,9                      | 1,6                   | 330,1                             | 264,9         | 259,4   | 5,5              |
| Okt.   | 3 734,1   | 3 335,9                             | 555,2                             | 541,4         | 541,4   | -   | 13,8                     | 12,1                      | 1,8                   | 327,3                             | 263,6         | 257,0   | 6,5              |
| Nov.   | 3 762,6   | 3 357,6                             | 554,5                             | 535,9         | 535,9   | -   | 18,6                     | 16,8                      | 1,8                   | 323,3                             | 261,8         | 256,1   | 5,7              |
| Dez.   | 3 826,4   | 3 417,8                             | 563,2                             | 544,2         | 540,8   | 3,4   | 19,0                     | 16,8                      | 2,2                   | 319,1                             | 259,3         | 253,9   | 5,3              |
| 1994 Jan.  | 3 834,7   | 3 417,2                             | 547,4                             | 528,7         | 526,8   | 1,9   | 18,7                     | 16,6                      | 2,1                   | 317,9                             | 261,2         | 256,2   | 5,1              |
| Febr.  | 3 850,8   | 3 421,2                             | 533,0                             | 517,9         | 515,9   | 2,0   | 15,1                     | 13,2                      | 1,8                   | 318,1                             | 260,3         | 255,0   | 5,4              |
| März   | 3 889,4   | 3 445,5                             | 542,5                             | 528,8         | 528,1   | 0,7   | 13,8                     | 12,1                      | 1,6                   | 311,9                             | 254,4         | 249,1   | 5,2              |
| April  | 3 906,7   | 3 453,7                             | 536,9                             | 522,5         | 521,7   | 0,8   | 14,3                     | 12,7                      | 1,7                   | 305,9                             | 249,7         | 244,1   | 5,6              |
| Mai  | 3 923,9   | 3 463,8                             | 531,1                             | 517,5         | 516,8   | 0,6   | 13,7                     | 12,0                      | 1,6                   | 300,7                             | 245,5         | 239,9   | 5,7              |
| Juni   | 3 956,4   | 3 495,0                             | 545,1                             | 530,3         | 529,7   | 0,6   | 14,8                     | 13,1                      | 1,7                   | 302,0                             | 245,6         | 240,4   | 5,3              |
| Juli   | 3 983,9   | 3 512,1                             | 538,8                             | 524,7         | 524,1   | 0,7   | 14,0                     | 12,8                      | 1,2                   | 303,8                             | 247,7         | 241,2   | 6,6              |
| Aug.   | 4 000,2   | 3 524,7                             | 533,1                             | 520,3         | 518,8   | 1,5   | 12,8                     | 11,5                      | 1,3                   | 302,9                             | 247,3         | 240,7   | 6,6              |
| Sept.  | 4 028,0   | 3 550,6                             | 546,8                             | 534,3         | 533,6   | 0,7   | 12,5                     | 11,1                      | 1,4                   | 295,4                             | 240,0         | 234,5   | 5,5              |
| Okt.   | 4 057,4   | 3 573,2                             | 551,3                             | 534,8         | 534,1   | 0,7   | 16,5                     | 14,7                      | 1,7                   | 293,3                             | 237,3         | 231,5   | 5,8              |
| Nov.   | 4 095,3   | 3 611,8                             | 567,0                             | 542,3         | 541,7   | 0,6   | 24,7                     | 22,9                      | 1,8                   | 292,0                             | 234,9         | 228,6   | 6,2              |
| Dez.   | 4 137,2   | 3 633,1                             | 583,6                             | 549,0         | 548,6   | 0,4   | 34,6                     | 32,7                      | 1,9                   | 304,9                             | 245,3         | 228,4   | 16,9             |
| Veränderungen *)   |   |                                     |                                   |               |   |   |                          |                           |                       |                                   |               |   |                  |
| 1986   | + 77,8  | + 71,8                              | - 7,4                             | - 6,9         | - 6,9   | -   | - 0,4                    | + 0,0                     | - 0,5                 | - 18,7                            | - 6,7         | - 5,9   | - 0,8            |
| 1987   | + 87,8  | + 70,0                              | - 17,1                            | - 16,2        | - 16,2  | -   | - 0,9                    | + 0,0                     | - 0,9                 | - 8,6                             | - 5,1         | - 4,6   | - 0,5            |
| 1988   | + 134,1   | + 112,7                             | + 16,1                            | + 15,5        | + 15,5  | -   | + 0,5                    | + 0,3                     | + 0,2                 | - 1,6                             | - 2,2         | - 1,5   | - 0,7            |
| 1989   | + 138,9   | + 130,8                             | + 33,7                            | + 33,5        | + 33,1  | + 0,4   | + 0,2                    | - 0,2                     | + 0,4                 | + 9,4                             | + 7,5         | + 7,3   | + 0,2            |
| 1990   | + 219,9   | + 186,7                             | + 76,4                            | + 73,5        | + 73,9  | - 0,4   | + 3,0                    | - 0,4                     | + 3,4                 | + 30,4                            | + 18,7        | + 19,0  | - 0,2            |
| 1991   | + 285,7   | + 280,5                             | + 70,9                            | + 72,0        | + 71,7  | + 0,2   | - 1,0                    | + 7,2                     | - 8,2                 | + 52,9                            | + 41,3        | + 39,4  | + 1,9            |
| 1992   | + 294,3   | + 240,3                             | + 16,9                            | + 18,1        | + 18,3  | - 0,1   | - 1,2                    | + 0,8                     | - 2,0                 | + 37,6                            | + 31,3        | + 29,6  | + 1,7            |
| 1993   | + 339,8   | + 253,7                             | - 15,1                            | - 9,2         | - 11,9  | + 2,7   | - 5,9                    | + 1,2                     | - 7,2                 | - 31,2                            | - 27,8        | - 28,9  | + 1,1            |
| 1994   | + 320,4   | + 244,0                             | + 13,4                            | + 7,0         | + 9,9   | - 2,9   | + 6,4                    | + 6,7                     | - 0,3                 | - 28,3                            | - 28,1        | - 29,2  | + 1,1            |
| 1993 Juli  | + 21,2  | + 20,7                              | - 6,1                             | - 6,5         | - 6,5   | -   | + 0,4                    | + 0,6                     | - 0,2                 | - 1,8                             | - 1,3         | - 1,6   | + 0,3            |
| Aug.   | + 15,2  | + 11,4                              | - 7,2                             | - 6,1         | - 5,9   | - 0,2   | - 1,1                    | - 0,9                     | - 0,2                 | - 3,4                             | - 2,3         | - 1,8   | - 0,5            |
| Sept.  | + 41,3  | + 29,7                              | + 7,3                             | + 8,4         | + 8,4   | -   | - 1,1                    | - 1,3                     | + 0,2                 | - 3,7                             | - 4,2         | - 3,5   | - 0,7            |
| Okt.   | + 42,9  | + 28,1                              | + 1,1                             | - 0,4         | - 0,4   | -   | + 1,5                    | + 1,3                     | + 0,2                 | - 2,8                             | - 1,3         | - 2,3   | + 1,0            |
| Nov.   | + 28,1  | + 21,4                              | - 1,0                             | - 5,8         | - 5,8   | -   | + 4,7                    | + 4,7                     | + 0,0                 | - 5,2                             | - 3,0         | - 2,2   | - 0,8            |
| Dez.   | + 70,8  | + 61,9                              | + 9,4                             | + 9,0         | + 6,1   | + 2,9   | + 0,4                    | + 0,0                     | + 0,4                 | - 3,3                             | - 3,6         | - 3,1   | - 0,6            |
| 1994 Jan.  | + 11,3  | + 2,0                               | - 15,1                            | - 14,8        | - 13,3  | - 1,5   | - 0,3                    | - 0,2                     | - 0,0                 | - 5,2                             | - 2,1         | - 1,9   | - 0,3            |
| Febr.  | + 16,4  | + 4,2                               | - 13,4                            | - 10,6        | - 10,7  | + 0,1   | - 2,8                    | - 2,6                     | - 0,3                 | + 0,2                             | - 0,9         | - 1,2   | + 0,3            |
| März   | + 44,1  | + 29,7                              | + 9,8                             | + 11,2        | + 12,5  | - 1,3   | - 1,3                    | - 1,1                     | - 0,2                 | - 6,3                             | - 6,0         | - 5,8   | - 0,1            |
| April  | + 17,3  | + 8,2                               | - 5,6                             | - 6,2         | - 6,4   | + 0,1   | + 0,6                    | + 0,5                     | + 0,1                 | - 6,6                             | - 5,3         | - 5,7   | + 0,3            |
| Mai  | + 17,4  | + 10,4                              | - 5,5                             | - 4,8         | - 4,6   | - 0,2   | - 0,7                    | - 0,6                     | - 0,1                 | - 5,5                             | - 4,5         | - 4,6   | + 0,1            |
| Juni   | + 32,2  | + 31,4                              | + 13,8                            | + 12,6        | + 12,7  | - 0,1   | + 1,2                    | + 1,1                     | + 0,0                 | + 1,7                             | + 0,5         | + 0,9   | - 0,4            |
| Juli   | + 27,6  | + 17,1                              | - 6,3                             | - 5,5         | - 5,6   | + 0,1   | - 0,8                    | - 0,3                     | - 0,5                 | + 1,8                             | + 2,1         | + 0,8   | + 1,3            |
| Aug.   | + 14,4  | + 10,5                              | - 5,6                             | - 4,4         | - 5,2   | + 0,8   | - 1,2                    | - 1,3                     | + 0,1                 | - 1,0                             | - 0,4         | - 0,5   | + 0,1            |
| Sept.  | + 27,9  | + 26,1                              | + 13,8                            | + 14,1        | + 14,8  | - 0,8   | - 0,3                    | - 0,4                     | + 0,1                 | - 7,5                             | - 7,2         | - 6,1   | - 1,1            |
| Okt.   | + 30,0  | + 23,2                              | + 4,8                             | + 0,8         | + 0,8   | + 0,0   | + 4,0                    | + 3,6                     | + 0,4                 | - 2,1                             | - 2,8         | - 3,0   | + 0,2            |
| Nov.   | + 37,5  | + 38,3                              | + 15,4                            | + 7,2         | + 7,3   | - 0,1   | + 8,2                    | + 8,2                     | + 0,1                 | - 1,3                             | - 2,4         | - 2,9   | + 0,5            |
| Dez.   | + 44,4  | + 43,0                              | + 7,3                             | + 7,5         | + 7,6   | - 0,2   | - 0,1                    | - 0,2                     | + 0,1                 | + 3,4                             | + 1,0         | + 0,8   | + 0,2            |

\* Ohne Kredite der Auslandsfilialen (s. Tab. IV. 18) sowie der Bausparkassen (s. Tab. IV. 19); für Kreditgenossenschaften ab Jahresend-Termin 1985 Vollerhebung, bis November 1985 Teilerhebung. Einschl. Kredite an Bausparkassen. Ab Juni 1990 einschl. Kredite der ostdeutschen Kreditinstitute. Statistisch bedingte Veränderungen sind bei den Veränderungen ausgeschaltet.

Die Ergebnisse für den jeweils neuesten Termin sind stets als vorläufig zu betrachten; Änderungen durch nachträgliche Korrekturen, die im folgenden Monatsbericht erscheinen, werden nicht besonders angemerkt. — 1 Ab Dezember 1993 einschl. sonstiger börsenfähiger Geldmarktpapiere; ohne Mobilisierungs- und Liquiditätspapiere. — 2 Ohne mittelfristige Tilgungs-

IV. Kreditinstitute

| Langfristige Kredite 3)             |              |              |           |                                   |              |                     |              |                          |              |                     |              |                           | Zeit      |  |
|-------------------------------------|--------------|--------------|-----------|-----------------------------------|--------------|---------------------|--------------|--------------------------|--------------|---------------------|--------------|---------------------------|-----------|--|
| an öffentliche Haushalte            |              |              | insgesamt | an Unternehmen und Privatpersonen |              |                     |              | an öffentliche Haushalte |              |                     |              | Ausgleichsfor-derungen 5) |           |  |
| zu-sammen                           | Buch-kredite | Wert-papiere |           | zu-sammen                         | Buch-kredite | Treuhand-kredite 4) | Wert-papiere | zu-sammen                | Buch-kredite | Treuhand-kredite 4) | Wert-papiere |                           |           |  |
| Stand am Jahres- bzw. Monatsende *) |              |              |           |                                   |              |                     |              |                          |              |                     |              |                           |           |  |
| 49,1                                | 38,9         | 10,2         | 1 483,5   | 1 076,8                           | 1 000,5      | 53,6                | 22,7         | 406,6                    | 336,3        | 8,2                 | 59,3         | 2,9                       | 1985      |  |
| 37,5                                | 29,1         | 8,4          | 1 585,5   | 1 162,0                           | 1 080,3      | 54,7                | 27,0         | 423,4                    | 346,7        | 9,2                 | 64,9         | 2,6                       | 1986      |  |
| 33,2                                | 25,8         | 7,4          | 1 697,8   | 1 240,2                           | 1 148,5      | 58,4                | 33,3         | 457,5                    | 367,8        | 10,7                | 76,7         | 2,4                       | 1987      |  |
| 33,8                                | 28,0         | 5,7          | 1 815,2   | 1 317,9                           | 1 222,3      | 58,8                | 36,8         | 497,4                    | 389,0        | 11,3                | 94,9         | 2,2                       | 1988      |  |
| 35,7                                | 30,7         | 5,0          | 1 909,6   | 1 408,5                           | 1 307,9      | 60,0                | 40,6         | 501,1                    | 389,6        | 11,8                | 97,8         | 1,9                       | 1989      |  |
| 47,3                                | 42,8         | 4,6          | 2 119,3   | 1 590,2                           | 1 476,0      | 61,5                | 52,7         | 529,1                    | 401,0        | 12,4                | 114,1        | 1,7                       | 1990      |  |
| 59,2                                | 51,3         | 7,9          | 2 269,8   | 1 726,0                           | 1 600,3      | 62,0                | 63,7         | 543,8                    | 420,8        | 13,1                | 107,6        | 2,4                       | 1991      |  |
| 65,6                                | 47,6         | 17,9         | 2 547,9   | 1 900,3                           | 1 748,0      | 65,7                | 86,6         | 647,7                    | 440,2        | 13,9                | 129,3        | 64,3                      | 1992      |  |
| 59,8                                | 36,8         | 23,0         | 2 944,2   | 2 182,5                           | 1 987,5      | 66,1                | 128,9        | 761,6                    | 500,3        | 15,5                | 170,5        | 75,3                      | 1993      |  |
| 59,6                                | 34,5         | 25,1         | 3 248,6   | 2 416,8                           | 2 162,1      | 68,3                | 186,5        | 831,8                    | 542,5        | 16,1                | 205,0        | 68,1                      | 1994      |  |
| 65,8                                | 44,3         | 21,5         | 2 736,5   | 2 020,7                           | 1 847,9      | 65,6                | 107,2        | 715,8                    | 471,9        | 14,5                | 155,2        | 74,2                      | 1993 Juli |  |
| 64,7                                | 41,7         | 23,0         | 2 762,9   | 2 039,1                           | 1 866,6      | 65,9                | 106,6        | 723,8                    | 474,5        | 14,8                | 159,8        | 74,8                      | Aug.      |  |
| 65,2                                | 42,2         | 23,0         | 2 798,8   | 2 068,9                           | 1 887,4      | 65,8                | 115,6        | 729,9                    | 477,3        | 14,9                | 162,5        | 75,2                      | Sept.     |  |
| 63,7                                | 40,0         | 23,7         | 2 851,6   | 2 104,3                           | 1 917,6      | 66,1                | 120,6        | 747,3                    | 486,5        | 15,2                | 171,3        | 74,3                      | Okt.      |  |
| 61,5                                | 37,2         | 24,3         | 2 884,9   | 2 126,4                           | 1 937,5      | 66,1                | 122,8        | 758,4                    | 492,7        | 15,4                | 177,5        | 72,9                      | Nov.      |  |
| 59,8                                | 36,8         | 23,0         | 2 944,2   | 2 182,5                           | 1 987,5      | 66,1                | 128,9        | 761,6                    | 500,3        | 15,5                | 170,5        | 75,3                      | Dez.      |  |
| 56,7                                | 34,5         | 22,3         | 2 969,3   | 2 197,9                           | 1 996,6      | 66,2                | 135,1        | 771,4                    | 504,8        | 15,6                | 175,1        | 75,9                      | 1994 Jan. |  |
| 57,8                                | 32,5         | 25,3         | 2 999,6   | 2 218,9                           | 2 014,9      | 66,5                | 137,6        | 780,7                    | 507,5        | 15,7                | 182,0        | 75,4                      | Febr.     |  |
| 57,5                                | 32,3         | 25,2         | 3 035,0   | 2 244,1                           | 2 032,2      | 66,3                | 145,7        | 790,8                    | 509,5        | 15,8                | 190,8        | 74,6                      | März      |  |
| 56,2                                | 31,3         | 24,9         | 3 063,9   | 2 271,6                           | 2 050,8      | 66,5                | 154,2        | 792,4                    | 510,6        | 15,9                | 191,6        | 74,2                      | April     |  |
| 55,2                                | 30,3         | 24,9         | 3 092,0   | 2 293,3                           | 2 070,5      | 66,6                | 156,2        | 798,7                    | 511,7        | 15,9                | 197,1        | 73,9                      | Mai       |  |
| 56,4                                | 30,9         | 25,5         | 3 109,3   | 2 309,3                           | 2 087,0      | 66,6                | 155,7        | 800,0                    | 511,5        | 15,8                | 198,6        | 74,1                      | Juni      |  |
| 56,1                                | 30,7         | 25,4         | 3 141,3   | 2 332,5                           | 2 106,4      | 66,7                | 159,4        | 808,8                    | 514,4        | 15,9                | 205,7        | 72,8                      | Juli      |  |
| 55,6                                | 29,7         | 25,9         | 3 164,2   | 2 355,2                           | 2 126,4      | 67,2                | 161,6        | 809,0                    | 514,4        | 15,9                | 207,0        | 71,7                      | Aug.      |  |
| 55,4                                | 30,3         | 25,0         | 3 185,8   | 2 375,2                           | 2 141,6      | 67,3                | 166,3        | 810,6                    | 516,2        | 16,0                | 206,2        | 72,2                      | Sept.     |  |
| 56,0                                | 31,3         | 24,7         | 3 212,9   | 2 399,4                           | 2 158,7      | 67,6                | 173,2        | 813,4                    | 519,4        | 16,0                | 207,3        | 70,7                      | Okt.      |  |
| 57,1                                | 31,6         | 25,5         | 3 236,3   | 2 418,2                           | 2 177,6      | 68,1                | 172,5        | 818,1                    | 525,1        | 16,1                | 207,0        | 69,8                      | Nov.      |  |
| 59,6                                | 34,5         | 25,1         | 3 248,6   | 2 416,8                           | 2 162,1      | 68,3                | 186,5        | 831,8                    | 542,5        | 16,1                | 205,0        | 68,1                      | Dez.      |  |
| Veränderungen *)                    |              |              |           |                                   |              |                     |              |                          |              |                     |              |                           |           |  |
| - 12,0                              | - 9,8        | - 2,2        | + 104,0   | + 87,3                            | + 81,9       | + 1,1               | + 4,3        | + 16,7                   | + 10,4       | + 1,0               | + 5,5        | - 0,3                     | 1986      |  |
| - 3,4                               | - 2,9        | - 0,6        | + 113,5   | + 80,5                            | + 71,6       | + 0,3               | + 8,6        | + 33,0                   | + 21,0       | + 0,8               | + 11,4       | - 0,2                     | 1987      |  |
| + 0,7                               | + 2,4        | - 1,7        | + 119,6   | + 79,3                            | + 73,8       | + 0,4               | + 5,2        | + 40,3                   | + 21,3       | + 0,6               | + 18,6       | - 0,3                     | 1988      |  |
| + 1,9                               | + 2,7        | - 0,8        | + 95,8    | + 90,8                            | + 85,6       | + 1,2               | + 4,0        | + 4,9                    | + 0,6        | + 0,5               | + 4,1        | - 0,2                     | 1989      |  |
| + 11,7                              | + 12,1       | - 0,4        | + 113,0   | + 86,1                            | + 72,1       | + 1,5               | + 12,5       | + 27,0                   | + 8,0        | + 0,5               | + 18,6       | - 0,3                     | 1990      |  |
| + 11,6                              | + 8,5        | + 3,1        | + 161,9   | + 145,8                           | + 135,8      | - 2,4               | + 12,4       | + 16,1                   | + 19,8       | + 0,5               | - 4,0        | - 0,3                     | 1991      |  |
| + 6,3                               | - 3,6        | + 10,0       | + 239,7   | + 198,5                           | + 174,5      | + 0,8               | + 23,2       | + 41,2                   | + 19,3       | + 0,7               | + 22,2       | - 1,0                     | 1992      |  |
| - 3,4                               | - 10,8       | + 7,4        | + 386,2   | + 279,3                           | + 243,0      | + 0,5               | + 35,8       | + 106,9                  | + 59,0       | + 1,6               | + 57,6       | - 11,4                    | 1993      |  |
| - 0,2                               | - 2,4        | + 2,1        | + 335,4   | + 277,4                           | + 227,9      | + 1,9               | + 47,6       | + 58,0                   | + 28,5       | + 0,7               | + 35,7       | - 6,9                     | 1994      |  |
| - 0,5                               | - 0,5        | - 0,0        | + 29,1    | + 21,9                            | + 22,0       | + 0,0               | - 0,2        | + 7,2                    | + 6,6        | + 0,1               | + 0,5        | + 0,0                     | 1993 Juli |  |
| - 1,0                               | - 2,5        | + 1,5        | + 25,8    | + 19,1                            | + 19,4       | + 0,3               | - 0,6        | + 6,7                    | + 2,6        | + 0,2               | + 4,6        | - 0,7                     | Aug.      |  |
| + 0,5                               | + 0,5        | - 0,0        | + 37,7    | + 31,8                            | + 22,7       | - 0,1               | + 9,2        | + 5,9                    | + 2,9        | + 0,2               | + 3,0        | - 0,0                     | Sept.     |  |
| - 1,5                               | - 2,2        | + 0,7        | + 44,6    | + 28,4                            | + 23,1       | + 0,3               | + 5,0        | + 16,2                   | + 8,1        | + 0,2               | + 8,8        | - 0,9                     | Okt.      |  |
| - 2,2                               | - 2,8        | + 0,6        | + 34,4    | + 23,3                            | + 21,1       | - 0,0               | + 2,2        | + 11,1                   | + 6,1        | + 0,2               | + 6,2        | - 1,5                     | Nov.      |  |
| + 0,3                               | - 0,4        | + 0,7        | + 64,8    | + 50,4                            | + 51,4       | + 0,1               | - 1,0        | + 14,4                   | + 7,7        | + 0,1               | + 7,1        | - 0,4                     | Dez.      |  |
| - 3,1                               | - 2,4        | - 0,7        | + 31,6    | + 21,4                            | + 15,1       | + 0,1               | + 6,2        | + 10,2                   | + 4,5        | + 0,2               | + 4,6        | + 1,0                     | 1994 Jan. |  |
| + 1,1                               | - 2,0        | + 3,1        | + 29,6    | + 21,1                            | + 18,3       | + 0,2               | + 2,5        | + 8,5                    | + 1,9        | + 0,1               | + 7,0        | - 0,5                     | Febr.     |  |
| - 0,3                               | - 0,1        | - 0,2        | + 40,5    | + 30,3                            | + 22,4       | - 0,2               | + 8,1        | + 10,2                   | + 2,0        | + 0,1               | + 8,8        | - 0,7                     | März      |  |
| - 1,3                               | - 1,0        | - 0,3        | + 29,6    | + 28,0                            | + 19,3       | + 0,2               | + 8,6        | + 1,5                    | + 1,1        | + 0,1               | + 0,8        | - 0,4                     | April     |  |
| - 1,0                               | - 1,0        | + 0,0        | + 28,4    | + 22,1                            | + 20,0       | + 0,1               | + 2,0        | + 6,3                    | + 1,1        | + 0,0               | + 5,5        | - 0,3                     | Mai       |  |
| + 1,2                               | + 0,6        | + 0,6        | + 16,8    | + 16,0                            | + 16,5       | + 0,0               | - 0,5        | + 0,8                    | - 0,3        | - 0,1               | + 1,5        | - 0,3                     | Juni      |  |
| - 0,3                               | - 0,2        | - 0,0        | + 32,0    | + 23,1                            | + 19,4       | + 0,0               | + 3,7        | + 8,9                    | + 3,0        | + 0,1               | + 7,1        | - 1,3                     | Juli      |  |
| - 0,5                               | - 1,0        | + 0,4        | + 20,9    | + 20,5                            | + 18,1       | + 0,3               | + 2,0        | + 0,5                    | - 0,1        | + 0,0               | + 1,2        | - 0,7                     | Aug.      |  |
| - 0,2                               | + 0,6        | - 0,8        | + 21,6    | + 20,0                            | + 15,2       | + 0,1               | + 4,7        | + 1,6                    | + 1,9        | + 0,0               | - 0,7        | + 0,5                     | Sept.     |  |
| + 0,6                               | + 1,0        | - 0,3        | + 27,4    | + 24,5                            | + 17,4       | + 0,3               | + 6,9        | + 2,8                    | + 3,1        | + 0,0               | + 1,1        | - 1,5                     | Okt.      |  |
| + 1,1                               | + 0,3        | + 0,8        | + 23,4    | + 18,7                            | + 18,9       | + 0,5               | - 0,7        | + 4,7                    | + 5,9        | + 0,2               | - 0,4        | - 0,9                     | Nov.      |  |
| + 2,5                               | + 2,9        | - 0,4        | + 33,6    | + 31,7                            | + 27,4       | + 0,2               | + 4,1        | + 1,9                    | + 4,4        | - 0,0               | - 0,8        | - 1,7                     | Dez.      |  |

streckungsdarlehen und mittelfristige Treuhandkredite (vgl. Anm. 3 und 4). — 3 Einschl. mittelfristiger Tilgungstreckungsdarlehen. — 4 Bis November 1993: durchlaufende Kredite. Einschl. mittelfristiger Treuhandkredite. — 5 Einschl. Schuldverschreibungen aus dem Umtausch von Ausgleichsforderungen.

Ab Januar 1995 werden die bankstatistischen Ergebnisse im Abschnitt IV Kreditinstitute in geänderter Form dargestellt; siehe dazu Erläuterungen im An-schluß an das Inhaltsverzeichnis.

IV. Kreditinstitute

7. Kredite an inländische Unternehmen und Privatpersonen, Wohnungsbaukredite, Wirtschaftsbereiche \*)

Mrd DM

Kredite an inländische Unternehmen und Privatpersonen (ohne Bestände an börsenfähigen Geldmarktpapieren und ohne Wertpapierbestände)

| Zeit                          | darunter:<br>Kredite für den Wohnungsbau |          |   |  | Kredite an Unternehmen und Selbständige |  |                                |   |                 |        |   |          |   | Verkehr und Nach-<br>richtenübermittlung |  | Finan-<br>zierungs-<br>instituten 1) und<br>Versicherungs-<br>unter-<br>nehmen |         |         |          |         |         |        |        |         |        |        |        |        |
|-------------------------------|--|----------|---|--|---|--|--------------------------------|---|-----------------|--------|---|----------|---|--|--|--|---------|---------|----------|---------|---------|--------|--------|---------|--------|--------|--------|--------|
|                               | insgesamt                                | zusammen | Hypo-<br>thekar-<br>kredite<br>auf<br>Wohn-<br>grund-<br>stücke | sonstige<br>Kredite<br>für den<br>Wohn-<br>ungsbau | zusammen                                | darunter<br>Kredite<br>für den<br>Wohn-<br>ungsbau | Verarbei-<br>tendes<br>Gewerbe | Energie-<br>und<br>Wasser-<br>versor-<br>gung,<br>Bergbau | Bau-<br>gewerbe | Handel | Land-<br>und<br>Forst-<br>wirt-<br>schaft,<br>Fischerei | zusammen | darunter<br>Deutsche<br>Bahn,<br>Post,<br>Telekom |  |  |  |         |         |          |         |         |        |        |         |        |        |        |        |
|                               |  |          |   |  |   |  |                                |   |                 |        |   |          |   | Stand am Jahres- bzw. Quartalsende *)    |  |  |         |         |          |         |         |        |        |         |        |        |        |        |
| <b>Kredite insgesamt</b>      |  |          |   |  |   |  |                                |   |                 |        |   |          |   |  | <b>Veränderungen im Vierteljahr *)</b> |  |         |         |          |         |         |        |        |         |        |        |        |        |
| 1991                          | 2 451,5                                  | 911,8    | 549,9   | 361,9  | 1 596,3                                 | 367,6  | 359,9                          | 53,6  | 76,3            | 252,8  | 50,6  | 94,3     | 47,1  | 53,8                                     | + 35,5                                 | + 27,3   | + 20,2  | + 7,2   | + 15,7   | + 9,2   | - 1,2   | + 2,6  | + 3,5  | + 1,3   | + 0,5  | + 0,8  | + 0,2  | + 1,7  |
| 1992                          | 2 648,2                                  | 970,2    | 568,3   | 402,0  | 1 729,3                                 | 393,5  | 339,9                          | 51,1  | 84,5            | 269,1  | 51,7  | 110,1    | 55,4  | 62,3                                     | + 48,4                                 | + 29,8   | + 20,3  | + 9,6   | + 21,9   | + 9,3   | + 2,7   | + 1,4  | + 3,8  | + 2,6   | + 0,9  | - 2,3  | - 2,4  | + 0,0  |
| 1993 Dez.                     | 2 848,4                                  | 1 085,0  | 639,8   | 445,2  | 1 834,7                                 | 437,0  | 317,1                          | 50,0  | 96,0            | 283,4  | 51,8  | 118,6    | 63,0  | 72,8                                     | + 51,4                                 | + 34,1   | + 21,4  | + 12,7  | + 21,7   | + 12,4  | - 1,3   | - 1,4  | + 3,3  | + 2,7   | + 0,7  | - 0,3  | - 0,3  | + 1,1  |
| 1994 März                     | 2 875,7                                  | 1 107,0  | 656,8   | 450,2  | 1 845,7                                 | 444,2  | 315,6                          | 52,3  | 99,3            | 284,1  | 52,3  | 119,4    | 63,2  | 74,5                                     | + 75,2                                 | + 48,0   | + 28,8  | + 19,2  | + 37,4   | + 16,7  | - 1,3   | + 2,1  | + 0,8  | + 3,1   | + 0,7  | - 1,9  | - 1,5  | + 2,5  |
| Juni                          | 2 923,7                                  | 1 137,4  | 677,0   | 460,3  | 1 867,8                                 | 453,3  | 317,9                          | 53,5  | 102,9           | 286,1  | 53,1  | 117,1    | 60,8  | 74,6                                     | - 11,6                                 | + 0,6  | -       | - 1,0   | - 9,5    | - 0,6   | - 2,5   | + 0,5  | + 2,0  | - 2,8   | + 0,0  | + 1,3  | + 1,1  | + 0,6  |
| Sept.                         | 2 977,0                                  | 1 176,4  | 698,7   | 477,8  | 1 891,2                                 | 469,0  | 316,6                          | 52,1  | 106,2           | 289,0  | 53,9  | 116,7    | 60,5  | 75,7                                     | + 1,7                                  | + 0,6  | -       | + 1,3   | + 2,5    | + 1,5   | - 2,4   | - 1,3  | + 1,2  | + 0,3   | + 0,1  | - 0,6  | - 0,1  | - 0,3  |
| Dez.                          | 3 007,3                                  | 1 201,5  | 727,1   | 474,4  | 1 883,8                                 | 462,6  | 315,3                          | 54,2  | 106,8           | 291,9  | 54,5  | 93,9     | 38,1  | 78,1                                     | + 15,7                                 | + 2,0  | -       | + 2,0   | + 13,8   | + 1,5   | - 0,6   | - 0,0  | - 0,5  | + 0,9   | + 0,4  | + 0,1  | + 0,1  | + 0,7  |
| <b>Kurzfristige Kredite</b>   |  |          |   |  |   |  |                                |   |                 |        |   |          |   |  | <b>Mittelfristige Kredite</b>          |  |         |         |          |         |         |        |        |         |        |        |        |        |
| 1991                          | 575,5                                    | 20,1     | -   | 20,1   | 497,9                                   | 13,1   | 177,8                          | 10,9  | 28,3            | 122,9  | 10,9  | 11,1     | 0,1   | 13,4                                     | - 8,9                                  | - 0,3  | -       | - 0,3   | - 6,7    | + 0,6   | - 0,4   | - 0,0  | - 0,0  | - 0,4   | - 0,2  | - 0,2  | + 0,2  | - 0,5  |
| 1992                          | 571,0                                    | 22,3     | -   | 22,3   | 488,7                                   | 15,1   | 152,1                          | 8,7   | 29,1            | 124,3  | 10,4  | 11,5     | 0,8   | 14,4                                     | - 9,3                                  | - 0,9  | -       | - 0,9   | - 9,7    | - 0,8   | - 0,1   | + 0,0  | + 0,0  | - 0,7   | + 0,1  | - 0,3  | - 0,1  | - 0,4  |
| 1993 Dez.                     | 540,8                                    | 25,7     | -   | 25,7   | 456,7                                   | 17,7   | 118,6                          | 5,5   | 30,1            | 120,9  | 8,9   | 12,1     | 2,5   | 16,9                                     | + 5,8                                  | + 1,0  | + 1,0   | + 6,4   | + 0,6    | - 0,5   | + 0,0   | + 0,1  | - 0,3  | - 0,2   | - 0,1  | + 0,0  | - 0,2  |        |
| 1994 März                     | 528,1                                    | 24,6     | -   | 24,6   | 446,1                                   | 17,0   | 116,0                          | 6,0   | 32,0            | 117,9  | 9,0   | 13,4     | 3,6   | 17,6                                     | + 1,7                                  | + 0,6  | -       | + 1,3   | + 2,5    | + 1,5   | - 2,4   | - 1,3  | + 1,2  | + 0,3   | + 0,1  | - 0,6  | - 0,1  | - 0,3  |
| Juni                          | 529,7                                    | 24,9     | -   | 24,9   | 447,2                                   | 17,3   | 115,8                          | 5,8   | 33,8            | 118,0  | 9,1   | 10,2     | 0,5   | 16,9                                     | + 15,7                                 | + 2,0  | -       | + 2,0   | + 13,8   | + 1,5   | - 0,6   | - 0,0  | - 0,5  | + 0,9   | + 0,4  | + 0,1  | + 0,1  | + 0,7  |
| Sept.                         | 533,6                                    | 27,1     | -   | 27,1   | 449,5                                   | 19,4   | 113,4                          | 4,5   | 35,0            | 118,2  | 9,1   | 9,6      | 0,4   | 16,7                                     | + 8,9                                  | - 0,3  | -       | + 1,0   | - 6,4    | + 0,6   | - 0,5   | + 0,0  | + 0,1  | - 0,3   | - 0,2  | - 0,1  | + 0,0  | - 0,2  |
| Dez.                          | 548,6                                    | 29,1     | -   | 29,1   | 462,7                                   | 20,9   | 112,8                          | 4,5   | 34,5            | 119,0  | 8,7   | 10,0     | 0,5   | 17,3                                     | + 5,2                                  | + 1,9  | + 1,9   | + 6,0   | + 0,8    | + 0,3   | + 0,2   | + 0,1  | - 1,4  | + 0,3   | - 0,7  | - 0,6  | - 0,4  |        |
| <b>Mittelfristige Kredite</b> |  |          |   |  |   |  |                                |   |                 |        |   |          |   |  | <b>Langfristige Kredite</b>            |  |         |         |          |         |         |        |        |         |        |        |        |        |
| 1991                          | 213,7                                    | 35,9     | -   | 35,9   | 139,6                                   | 16,2   | 17,9                           | 1,5   | 7,7             | 17,6   | 3,8   | 10,9     | 4,1   | 12,1                                     | - 209,5                                | - 1038,5   | - 656,8 | - 381,7 | - 1227,1 | - 403,0 | - 179,7 | - 44,7 | - 56,3 | - 146,2 | - 39,1 | - 92,0 | - 52,4 | - 42,8 |
| 1992                          | 263,5                                    | 42,3     | -   | 42,3   | 183,8                                   | 20,7   | 20,8                           | 1,6   | 9,6             | 20,4   | 4,5   | 13,0     | 4,8   | 14,6                                     | - 215,6                                | - 1069,4   | - 677,0 | - 392,3 | - 1256,8 | - 412,5 | - 182,4 | - 46,0 | - 58,0 | - 149,2 | - 39,8 | - 93,2 | - 53,1 | - 43,8 |
| 1993 Dez.                     | 253,9                                    | 40,8     | -   | 40,8   | 175,2                                   | 20,3   | 20,3                           | 1,7   | 11,0            | 20,4   | 4,4   | 14,2     | 7,0   | 14,6                                     | - 234,5                                | - 105,2  | - 698,7 | - 406,5 | - 1284,3 | - 425,5 | - 184,0 | - 45,9 | - 59,9 | - 152,0 | - 40,6 | - 93,6 | - 52,9 | - 45,4 |
| 1994 März                     | 249,1                                    | 43,9     | -   | 43,9   | 172,6                                   | 24,3   | 19,9                           | 1,6   | 11,0            | 20,4   | 4,2   | 14,0     | 7,2   | 14,1                                     | - 228,4                                | - 46,0   | - 727,1 | - 399,3 | - 1270,8 | - 416,8 | - 182,9 | - 47,8 | - 61,1 | - 155,5 | - 41,5 | - 72,0 | - 32,0 | - 47,6 |
| Juni                          | 240,4                                    | 43,1     | -   | 43,1   | 163,8                                   | 23,5   | 19,7                           | 1,7   | 11,1            | 18,9   | 4,3   | 13,7     | 7,2   | 13,8                                     | - 208,9                                | - 105,2  | - 698,7 | - 406,5 | - 1284,3 | - 425,5 | - 184,0 | - 45,9 | - 59,9 | - 152,0 | - 40,6 | - 93,6 | - 52,9 | - 45,4 |
| Sept.                         | 234,5                                    | 44,1     | -   | 44,1   | 157,4                                   | 24,1   | 19,2                           | 1,7   | 11,2            | 18,8   | 4,1   | 13,6     | 7,2   | 13,6                                     | - 220,3                                | - 126,4  | - 727,1 | - 399,3 | - 1270,8 | - 416,8 | - 182,9 | - 47,8 | - 61,1 | - 155,5 | - 41,5 | - 72,0 | - 32,0 | - 47,6 |
| Dez.                          | 228,4                                    | 46,0     | -   | 46,0   | 150,3                                   | 24,9   | 19,6                           | 1,9   | 11,3            | 17,4   | 4,4   | 11,9     | 5,6   | 13,3                                     | + 55,9                                 | + 28,6   | + 20,2  | + 8,5   | + 32,0   | + 9,2   | + 1,7   | + 2,1  | + 1,5  | + 4,6   | + 0,7  | - 0,3  | - 1,1  | + 1,5  |
| <b>Kredite insgesamt</b>      |  |          |   |  |   |  |                                |   |                 |        |   |          |   |  | <b>Veränderungen im Vierteljahr *)</b> |  |         |         |          |         |         |        |        |         |        |        |        |        |
| 1994 1.Vj.                    | + 35,5                                   | + 27,3   | + 20,2  | + 7,2  | + 15,7                                  | + 9,2  | - 1,2                          | + 2,6   | + 3,5           | + 1,3  | + 0,5   | + 0,8    | + 0,2   | + 1,7                                    | + 56,1                                 | + 30,0   | + 20,3  | + 9,8   | + 30,3   | + 9,4   | + 3,1   | + 1,5  | + 2,0  | + 3,3   | + 0,7  | + 1,2  | + 0,8  | + 1,0  |
| 2.Vj.                         | + 48,4                                   | + 29,8   | + 20,3  | + 9,6  | + 21,9                                  | + 9,3  | + 2,7                          | + 1,4   | + 3,8           | + 2,6  | + 0,9   | - 2,3    | - 2,4   | + 0,0                                    | + 53,2                                 | + 31,8   | + 21,4  | + 10,4  | + 25,7   | + 10,3  | + 1,6   | - 0,1  | + 1,9  | + 2,7   | + 0,8  | + 0,4  | - 0,2  | + 1,6  |
| 3.Vj.                         | + 51,4                                   | + 34,1   | + 21,4  | + 12,7   | + 21,7                                  | + 12,4   | - 1,3                          | - 1,4   | + 3,3           | + 2,7  | + 0,7   | - 0,3    | - 0,3   | + 1,1                                    | + 64,7                                 | + 44,2   | + 28,8  | + 15,4  | + 29,6   | + 14,5  | - 1,1   | + 1,9  | + 1,2  | + 3,6   | + 0,9  | - 1,6  | - 1,0  | + 2,2  |
| 4.Vj.                         | + 75,2                                   | + 48,0   | + 28,8  | + 19,2   | + 37,4                                  | + 16,7   | - 1,3                          | + 2,1   | + 0,8           | + 3,1  | + 0,7   | - 1,9    | - 1,5   | + 2,5                                    | -                                      | -  | -       | -       | -        | -       | -       | -      | -      | -       | -      | -      | -      | -      |
| <b>Kurzfristige Kredite</b>   |  |          |   |  |   |  |                                |   |                 |        |   |          |   |  | <b>Mittelfristige Kredite</b>          |  |         |         |          |         |         |        |        |         |        |        |        |        |
| 1994 1.Vj.                    | - 11,6                                   | - 1,0    | -   | - 1,0  | - 9,5                                   | - 0,6  | - 2,5                          | + 0,5   | + 2,0           | - 2,8  | + 0,0   | + 1,3    | + 1,1   | + 0,6                                    | - 8,9                                  | - 0,3  | -       | - 0,3   | - 6,7    | + 0,6   | - 0,4   | - 0,0  | - 0,0  | - 0,4   | - 0,2  | - 0,2  | + 0,2  | - 0,5  |
| 2.Vj.                         | + 1,7                                    | + 0,6    | -   | + 0,6  | + 1,3                                   | + 0,6  | - 0,2                          | - 0,2   | + 1,8           | - 0,0  | + 0,1   | - 3,2    | - 3,2   | - 0,6                                    | - 9,3                                  | - 0,9  | -       | - 0,9   | - 9,7    | - 0,8   | - 0,1   | + 0,0  | + 0,0  | - 0,7   | + 0,1  | - 0,3  | - 0,1  | - 0,4  |
| 3.Vj.                         | + 4,1                                    | + 1,3    | -   | + 1,3  | + 2,5                                   | + 1,5  | - 2,4                          | - 1,3   | + 1,2           | + 0,3  | + 0,1   | - 0,6    | - 0,1   | - 0,3                                    | + 4,1                                  | + 1,3  | -       | + 1,3   | + 2,5    | + 1,5   | - 2,4   | - 1,3  | + 1,2  | + 0,3   | + 0,1  | - 0,6  | - 0,1  | - 0,3  |
| 4.Vj.                         | + 15,7                                   | + 2,0    | -   | + 2,0  | + 13,8                                  | + 1,5  | - 0,6                          | - 0,0   | - 0,5           | + 0,9  | - 0,4   | + 0,4    | + 0,1   | + 0,7                                    | + 15,7                                 | + 2,0  | -       | + 2,0   | + 13,8   | + 1,5   | - 0,6   | - 0,0  | - 0,5  | + 0,9   | + 0,4  | + 0,1  | + 0,1  | + 0,7  |
| <b>Mittelfristige Kredite</b> |  |          |   |  |   |  |                                |   |                 |        |   |          |   |  | <b>Langfristige Kredite</b>            |  |         |         |          |         |         |        |        |         |        |        |        |        |
| 1994 1.Vj.                    | - 8,9                                    | - 0,3    | -   | - 0,3  | - 6,7                                   | + 0,6  | - 0,4                          | - 0,0   | - 0,0           | - 0,4  | - 0,2   | - 0,2    | + 0,2   | - 0,5                                    | - 5,9                                  | - 0,9  | -       | - 0,9   | - 9,7    | - 0,8   | - 0,1   | + 0,0  | + 0,0  | - 0,7   | + 0,1  | - 0,3  | - 0,1  | - 0,4  |
| 2.Vj.                         | - 9,3                                    | - 0,9    | -   | - 0,9  | - 9,7                                   | - 0,8  | - 0,1                          | + 0,0   | + 0,0           | - 0,7  | + 0,1   | - 0,3    | - 0,1   | - 0,4                                    | - 5,8                                  | + 1,0  | -       | + 1,0   | - 6,4    | + 0,6   | - 0,5   | + 0,0  | + 0,1  | - 0,3   | - 0,2  | - 0,1  | + 0,0  | - 0,2  |
| 3.Vj.                         | - 5,8                                    | + 1,0    | -   | + 1,0  | - 6,4                                   | + 0,6  | - 0,5                          | + 0,0   | + 0,1           | - 0,3  | - 0,2   | - 0,1    | + 0,0   | - 0,2                                    | - 5,2                                  | + 1,9  | + 1,9   | + 6,0   | + 0,8    | + 0,3   | + 0,2   | + 0,1  | - 1,4  | + 0,3   | - 0,7  | - 0,6  | - 0,4  |        |
| 4.Vj.                         | - 5,2                                    | + 1,9    | -   | + 1,9  | - 6,0                                   | + 0,8  | + 0,3                          | + 0,2   | + 0,1           | - 1,4  | + 0,3   | - 0,7    | - 0,6   | - 0,4                                    | -                                      | -  | -       | -       | -        | -       | -       | -      | -      | -       | -      | -      | -      | -      |
| <b>Langfristige Kredite</b>   |  |          |   |  |   |  |                                |   |                 |        |   |          |   |  | <b>Veränderungen im Vierteljahr *)</b> |  |         |         |          |         |         |        |        |         |        |        |        |        |
| 1994 1.Vj.                    | + 55,9                                   | + 28,6   | + 20,2  | + 8,5  | + 32,0                                  | + 9,2  | + 1,7                          | + 2,1   | + 1,5           | + 4,6  | + 0,7   | - 0,3    | - 1,1   | + 1,5                                    | + 56,1                                 | + 30,0   | + 20,3  | + 9,8   | + 30,3   | + 9,4   | + 3,1   | + 1,5  | + 2,0  | + 3,3   | + 0,7  | + 1,2  | + 0,8  | + 1,0  |
| 2.Vj.                         | + 53,2                                   | + 31,8   | + 21,4  | + 10,4   | + 25,7                                  | + 10,3   | + 1,6                          | - 0,1   | + 1,9           | + 2,7  | + 0,8   | + 0,4    | - 0,2   | + 1,6                                    | + 64,7                                 | + 44,2   | + 28,8  | + 15,4  | + 29,6   | + 14,5  | - 1,1   | + 1,9  | + 1,2  | + 3,6   | + 0,9  | - 1,6  | - 1,0  | + 2,2  |
| 3.Vj.                         | + 53,2                                   | + 31,8   | + 21,4  | + 10,4   | + 25,7                                  | + 10,3   | + 1,6                          | - 0,1   | + 1,9           | + 2,7  | + 0,8   | + 0,4    | - 0,2   | + 1,6                                    | + 64,7                                 | + 44,2   | + 28,8  | + 15,4  | + 29,6   | + 14,5  | - 1,1   | + 1,9  | + 1,2  | + 3,6   | + 0,9  | - 1,6  | - 1,0  | + 2,2  |
| 4.Vj.                         | + 64,7                                   | + 44,2   | + 28,8  | + 15,4   | + 29,6                                  | + 14,5   | - 1,1                          | + 1,9   | + 1,2           | + 3,6  | + 0,9   | - 1,6    | - 1,0   | + 2,2                                    | -                                      | -  | -       | -       | -        | -       | -       | -      | -      | -       | -      | -      | -      | -      |

\* Ohne Kredite der Auslandsfilialen sowie der Bausparkassen; einschl. Kredite an Bausparkassen. Ab Juni 1990 einschl. Kredite der ostdeutschen Kreditinstitute. Statistisch bedingte Veränderungen sind bei den Veränderungen

ausgeschaltet. Die Ergebnisse für den jeweils neuesten Termin sind stets als vorläufig zu betrachten; Änderungen durch nachträgliche Korrekturen, die im folgenden Monatsbericht erscheinen, werden nicht besonders ange-



IV. Kreditinstitute

| Dienstleistungsgewerbe (einschl. freier Berufe) |                     |                            |   |                         |                         | Kredite an wirtschaftlich unselbständige und sonstige Privatpersonen |                             |                  |                 |          |           | Kredite an Organisationen ohne Erwerbszweck |                                      | Zeit                     |   |
|---|---------------------|----------------------------|---|-------------------------|-------------------------|--|-----------------------------|------------------|-----------------|----------|-----------|---|--------------------------------------|--------------------------|---|
| zusammen  | darunter:           |                            |   | nachrichtlich:          |                         | zusammen   | Kredite für den Wohnungsbau | sonstige Kredite |                 | zusammen | darunter: | zusammen                                    | darunter Kredite für den Wohnungsbau |                          |   |
|   | Wohnungsunternehmen | Beteiligungsgesellschaften | Sonstiges Grundstücks- und sonstige Vermögensverwaltung | Kredite an Selbständige | Kredite an das Handwerk |  |                             | zusammen         | Ratenkredite 2) |          |           |   |                                      |                          | Debitsalden auf Lohn-, Gehalts-, Renten- und Pensionskonten |
| <b>Stand am Jahres- bzw. Quartalsende *)</b>    |                     |                            |   |                         |                         |  |                             |                  |                 |          |           |   |                                      | <b>Kredite insgesamt</b> |   |
| 655,0   | 182,3               | 27,5                       | 140,8   | 496,3                   | 99,0                    | 828,4  | 533,4                       | 295,0            | 138,1           | 35,1     | 26,8      | 10,8  | 1991                                 |                          |   |
| 760,5   | 196,1               | 30,7                       | 195,8   | 546,1                   | 107,4                   | 892,4  | 567,9                       | 324,5            | 148,1           | 37,7     | 26,5      | 8,9   | 1992                                 |                          |   |
| 845,0   | 214,5               | 34,2                       | 213,5   | 604,8                   | 116,2                   | 984,3  | 638,7                       | 345,7            | 154,5           | 38,1     | 29,4      | 9,4   | 1993 Dez.                            |                          |   |
| 848,4   | 216,6               | 35,9                       | 208,6   | 612,8                   | 118,8                   | 1 000,9  | 653,7                       | 347,1            | 155,8           | 39,2     | 29,1      | 9,0   | 1994 März                            |                          |   |
| 862,7   | 222,4               | 35,4                       | 209,0   | 624,9                   | 121,8                   | 1 026,9  | 675,0                       | 352,0            | 158,7           | 40,3     | 28,9      | 9,1   | Juni                                 |                          |   |
| 881,1   | 229,2               | 36,1                       | 211,5   | 638,3                   | 123,6                   | 1 056,6  | 698,2                       | 358,3            | 159,7           | 41,4     | 29,2      | 9,2   | Sept.                                |                          |   |
| 889,1   | 213,0               | 37,7                       | 217,5   | 662,0                   | 125,3                   | 1 093,3  | 729,4                       | 363,9            | 160,9           | 39,4     | 30,2      | 9,4   | Dez.                                 |                          |   |
| <b>Kurzfristige Kredite</b>                     |                     |                            |   |                         |                         |  |                             |                  |                 |          |           |   |                                      |                          |   |
| 122,6   | 13,4                | 9,7                        | 30,4  | 93,0                    | 29,6                    | 74,4   | 6,9                         | 67,5             | 2,8             | 35,1     | 3,2       | 0,1   | 1991                                 |                          |   |
| 138,3   | 16,8                | 11,2                       | 38,4  | 99,3                    | 30,8                    | 78,7   | 7,2                         | 71,5             | 2,9             | 37,7     | 3,6       | 0,1   | 1992                                 |                          |   |
| 143,8   | 18,1                | 11,3                       | 39,3  | 99,9                    | 31,3                    | 80,6   | 7,9                         | 72,7             | 3,2             | 38,1     | 3,4       | 0,0   | 1993 Dez.                            |                          |   |
| 134,3   | 18,1                | 12,6                       | 33,6  | 95,2                    | 31,9                    | 78,9   | 7,6                         | 71,3             | 3,2             | 39,2     | 3,1       | 0,0   | 1994 März                            |                          |   |
| 137,7   | 19,2                | 12,1                       | 34,7  | 95,9                    | 32,9                    | 79,8   | 7,6                         | 72,2             | 3,0             | 40,3     | 2,7       | 0,0   | Juni                                 |                          |   |
| 143,0   | 20,6                | 13,0                       | 37,4  | 96,3                    | 32,9                    | 81,6   | 7,7                         | 73,9             | 2,9             | 41,4     | 2,5       | 0,0   | Sept.                                |                          |   |
| 156,0   | 21,8                | 14,2                       | 43,1  | 101,6                   | 32,3                    | 83,2   | 8,1                         | 75,1             | 3,0             | 39,4     | 2,7       | 0,1   | Dez.                                 |                          |   |
| <b>Mittelfristige Kredite</b>                   |                     |                            |   |                         |                         |  |                             |                  |                 |          |           |   |                                      |                          |   |
| 68,1  | 7,4                 | 3,9                        | 30,6  | 35,3                    | 5,5                     | 73,1   | 19,7                        | 53,4             | 38,3            | -        | 1,1       | 0,1   | 1991                                 |                          |   |
| 99,4  | 10,3                | 4,6                        | 54,0  | 40,1                    | 6,6                     | 78,4   | 21,5                        | 56,9             | 40,1            | -        | 1,3       | 0,1   | 1992                                 |                          |   |
| 88,7  | 11,0                | 4,5                        | 41,4  | 41,0                    | 6,7                     | 77,2   | 20,4                        | 56,8             | 40,3            | -        | 1,6       | 0,1   | 1993 Dez.                            |                          |   |
| 87,7  | 15,6                | 4,8                        | 35,7  | 39,9                    | 6,6                     | 75,1   | 19,5                        | 55,6             | 39,9            | -        | 1,5       | 0,1   | 1994 März                            |                          |   |
| 80,7  | 16,0                | 4,5                        | 28,6  | 38,9                    | 6,6                     | 75,4   | 19,5                        | 55,9             | 40,6            | -        | 1,2       | 0,1   | Juni                                 |                          |   |
| 75,2  | 16,3                | 4,3                        | 23,0  | 39,0                    | 6,6                     | 76,0   | 19,9                        | 56,1             | 40,4            | -        | 1,2       | 0,1   | Sept.                                |                          |   |
| 70,7  | 16,7                | 3,8                        | 17,9  | 40,2                    | 6,8                     | 76,8   | 21,0                        | 55,9             | 39,6            | -        | 1,2       | 0,1   | Dez.                                 |                          |   |
| <b>Langfristige Kredite</b>                     |                     |                            |   |                         |                         |  |                             |                  |                 |          |           |   |                                      |                          |   |
| 464,3   | 161,5               | 13,9                       | 79,8  | 368,0                   | 63,8                    | 681,0  | 506,8                       | 174,2            | 96,9            | -        | 22,5      | 10,6  | 1991                                 |                          |   |
| 522,9   | 169,0               | 15,0                       | 103,4   | 406,7                   | 70,0                    | 735,3  | 539,2                       | 196,1            | 105,1           | -        | 21,6      | 8,8   | 1992                                 |                          |   |
| 612,6   | 185,4               | 18,4                       | 132,9   | 464,0                   | 78,2                    | 826,5  | 610,3                       | 216,2            | 111,0           | -        | 24,5      | 9,2   | 1993 Dez.                            |                          |   |
| 626,3   | 182,9               | 18,5                       | 139,3   | 477,8                   | 80,2                    | 846,9  | 626,7                       | 220,2            | 112,7           | -        | 24,5      | 8,9   | 1994 März                            |                          |   |
| 644,4   | 187,3               | 18,8                       | 145,7   | 490,1                   | 82,4                    | 871,8  | 647,9                       | 223,9            | 115,2           | -        | 25,1      | 8,9   | Juni                                 |                          |   |
| 662,9   | 192,3               | 18,9                       | 151,1   | 503,0                   | 84,1                    | 899,0  | 670,6                       | 228,4            | 116,3           | -        | 25,5      | 9,1   | Sept.                                |                          |   |
| 662,4   | 174,5               | 19,6                       | 156,5   | 520,3                   | 86,2                    | 933,3  | 700,4                       | 232,9            | 118,3           | -        | 26,3      | 9,2   | Dez.                                 |                          |   |
| <b>Veränderungen im Vierteljahr *)</b>          |                     |                            |   |                         |                         |  |                             |                  |                 |          |           |   |                                      | <b>Kredite insgesamt</b> |   |
| + 6,4   | + 4,7               | + 1,8                      | - 5,2   | + 8,7                   | + 2,7                   | + 19,5   | + 18,0                      | + 1,5            | + 1,8           | + 1,0    | + 0,3     | + 0,2                                       | 1994 1.Vj.                           |                          |   |
| + 12,9  | + 6,1               | - 0,5                      | - 1,4   | + 12,7                  | + 2,7                   | + 26,1   | + 20,5                      | + 5,6            | + 2,6           | + 1,1    | + 0,5     | + 0,0                                       | 2.Vj.                                |                          |   |
| + 16,9  | + 4,9               | + 0,8                      | + 2,4   | + 13,5                  | + 1,8                   | + 29,4   | + 21,6                      | + 7,8            | + 2,0           | + 1,1    | + 0,3     | + 0,2                                       | 3.Vj.                                |                          |   |
| + 31,5  | + 6,3               | + 1,5                      | + 6,8   | + 23,8                  | + 1,7                   | + 36,9   | + 31,1                      | + 5,8            | + 0,8           | - 2,0    | + 1,0     | + 0,2                                       | 4.Vj.                                |                          |   |
| <b>Kurzfristige Kredite</b>                     |                     |                            |   |                         |                         |  |                             |                  |                 |          |           |   |                                      |                          |   |
| - 8,7   | - 0,0               | + 1,5                      | - 5,2   | - 4,6                   | + 0,7                   | - 1,8  | - 0,4                       | - 1,4            | - 0,0           | + 1,0    | - 0,3     | - 0,0                                       | 1994 1.Vj.                           |                          |   |
| + 3,7   | + 1,0               | - 0,5                      | + 1,1   | + 0,6                   | + 0,7                   | + 0,8  | - 0,0                       | + 0,8            | - 0,2           | + 1,1    | - 0,4     | + 0,0                                       | 2.Vj.                                |                          |   |
| + 5,6   | + 1,4               | + 0,8                      | + 2,7   | + 0,4                   | + 0,0                   | + 1,8  | - 0,1                       | + 1,9            | + 0,1           | + 1,1    | - 0,2     | + 0,0                                       | 3.Vj.                                |                          |   |
| + 13,3  | + 1,2               | + 1,3                      | + 5,7   | + 5,3                   | - 0,6                   | + 1,7  | + 0,4                       | + 1,3            | + 0,1           | - 2,0    | + 0,2     | + 0,1                                       | 4.Vj.                                |                          |   |
| <b>Mittelfristige Kredite</b>                   |                     |                            |   |                         |                         |  |                             |                  |                 |          |           |   |                                      |                          |   |
| - 5,0   | + 1,2               | + 0,3                      | - 6,4   | - 1,1                   | - 0,1                   | - 2,0  | - 0,9                       | - 1,2            | - 0,4           | -        | - 0,1     | - 0,0                                       | 1994 1.Vj.                           |                          |   |
| - 8,5   | + 0,4               | - 0,3                      | - 8,4   | - 0,2                   | - 0,1                   | + 0,3  | - 0,1                       | + 0,4            | + 0,7           | -        | + 0,0     | - 0,0                                       | 2.Vj.                                |                          |   |
| - 5,3   | + 0,3               | - 0,2                      | - 5,7   | + 0,1                   | - 0,0                   | + 0,6  | + 0,4                       | + 0,2            | - 0,2           | -        | + 0,0     | + 0,0                                       | 3.Vj.                                |                          |   |
| - 4,4   | + 0,4               | - 0,4                      | - 5,1   | + 1,2                   | + 0,2                   | + 0,9  | + 1,1                       | - 0,2            | - 0,9           | -        | + 0,0     | + 0,0                                       | 4.Vj.                                |                          |   |
| <b>Langfristige Kredite</b>                     |                     |                            |   |                         |                         |  |                             |                  |                 |          |           |   |                                      |                          |   |
| + 20,1  | + 3,5               | + 0,1                      | + 6,4   | + 14,4                  | + 2,1                   | + 23,3   | + 19,2                      | + 4,1            | + 2,2           | -        | + 0,6     | + 0,2                                       | 1994 1.Vj.                           |                          |   |
| + 17,6  | + 4,6               | + 0,3                      | + 5,9   | + 12,4                  | + 2,1                   | + 24,9   | + 20,6                      | + 4,4            | + 2,1           | -        | + 0,8     | + 0,0                                       | 2.Vj.                                |                          |   |
| + 16,6  | + 3,1               | + 0,2                      | + 5,4   | + 13,1                  | + 1,8                   | + 27,0   | + 21,3                      | + 5,7            | + 2,2           | -        | + 0,5     | + 0,1                                       | 3.Vj.                                |                          |   |
| + 22,6  | + 4,7               | + 0,7                      | + 6,2   | + 17,2                  | + 2,0                   | + 34,3   | + 29,6                      | + 4,7            | + 1,6           | -        | + 0,7     | + 0,1                                       | 4.Vj.                                |                          |   |

merkt. — 1 Ohne Kreditinstitute (mit Ausnahme der Bausparkassen). —  
2 Ohne Hypothekarkredite und ohne Kredite für den Wohnungsbau, auch wenn sie in Form von Ratenkrediten gewährt worden sind.

Ab Januar 1995 werden die bankstatistischen Ergebnisse im Abschnitt IV Kreditinstitute in geänderter Form dargestellt; siehe dazu Erläuterungen im An-schluss an das Inhaltsverzeichnis.

IV. Kreditinstitute

8. Kredite an inländische öffentliche Haushalte \*)

Mrd DM

| Kredite an inländische öffentliche Haushalte (ohne Schatzwechsel- und Wertpapierbestände, ohne Ausgleichsforderungen) |   |             |               |                |   |             |               |                |          |             |               |                |
|---|---|-------------|---------------|----------------|---|-------------|---------------|----------------|----------|-------------|---------------|----------------|
| Zeit  | inländische öffentliche Haushalte insgesamt |             |               |                | Bund, Lastenausgleichsfonds, ERP-Sondervermögen, Fonds „Deutsche Einheit“, Kreditabwicklungsfonds |             |               |                | Länder   |             |               |                |
|   | insgesamt                                   | kurzfristig | mittelfristig | langfristig 1) | zusammen  | kurzfristig | mittelfristig | langfristig 1) | zusammen | kurzfristig | mittelfristig | langfristig 1) |
| <b>Stand am Jahres- bzw. Monatsende *)</b>  |   |             |               |                |   |             |               |                |          |             |               |                |
| 1992  | 518,4                                       | 16,7        | 47,6          | 454,1          | 79,6  | 1,6         | 9,0           | 69,0           | 248,7    | 8,9         | 30,9          | 208,9          |
| 1993  | 569,4                                       | 16,8        | 36,8          | 515,8          | 83,4  | 1,9         | 6,9           | 74,6           | 272,5    | 8,8         | 22,6          | 241,1          |
| 1994  | 625,8                                       | 32,7        | 34,5          | 558,6          | 91,2  | 13,7        | 5,6           | 71,9           | 298,3    | 10,3        | 22,5          | 265,5          |
| 1994 Mai  | 570,0                                       | 12,0        | 30,3          | 527,7          | 79,8  | 1,2         | 4,8           | 73,8           | 273,0    | 4,4         | 18,6          | 250,0          |
| Juni  | 571,3                                       | 13,1        | 30,9          | 527,3          | 80,4  | 0,9         | 4,9           | 74,6           | 272,3    | 3,7         | 19,2          | 249,3          |
| Juli  | 573,9                                       | 12,8        | 30,7          | 530,4          | 79,2  | 0,8         | 4,7           | 73,8           | 275,7    | 4,1         | 19,3          | 252,2          |
| Aug.  | 571,6                                       | 11,5        | 29,7          | 530,3          | 77,4  | 0,7         | 4,9           | 71,7           | 276,2    | 4,2         | 18,3          | 253,6          |
| Sept.   | 573,7                                       | 11,1        | 30,3          | 532,2          | 76,3  | 0,8         | 4,6           | 70,9           | 277,1    | 2,4         | 19,3          | 255,3          |
| Okt.  | 581,4                                       | 14,7        | 31,3          | 535,3          | 77,6  | 0,8         | 4,7           | 72,2           | 282,0    | 5,7         | 20,2          | 256,1          |
| Nov.  | 595,8                                       | 22,9        | 31,6          | 541,3          | 77,8  | 0,9         | 4,8           | 72,1           | 295,3    | 13,2        | 20,5          | 261,6          |
| Dez.  | 625,8                                       | 32,7        | 34,5          | 558,6          | 91,2  | 13,7        | 5,6           | 71,9           | 298,3    | 10,3        | 22,5          | 265,5          |
| <b>Veränderungen *)</b>   |   |             |               |                |   |             |               |                |          |             |               |                |
| 1993  | + 51,0                                      | + 1,2       | - 10,8        | + 60,6         | + 3,8   | + 0,3       | - 2,1         | + 5,7          | + 23,7   | - 0,1       | - 8,3         | + 32,1         |
| 1994  | + 33,5                                      | + 6,7       | - 2,4         | + 29,1         | - 2,1   | + 1,9       | - 1,3         | - 2,7          | + 25,9   | + 2,3       | - 0,1         | + 23,8         |
| 1994 Mai  | - 0,5                                       | - 0,6       | - 1,0         | + 1,1          | + 0,5   | + 0,5       | - 0,1         | + 0,1          | + 0,6    | - 0,0       | - 0,9         | + 1,5          |
| Juni  | + 1,3                                       | + 1,1       | + 0,6         | - 0,4          | + 0,6   | - 0,3       | + 0,1         | + 0,8          | - 0,7    | - 0,7       | + 0,6         | - 0,6          |
| Juli  | + 2,5                                       | - 0,3       | - 0,2         | + 3,1          | - 1,2   | - 0,1       | - 0,2         | - 0,8          | + 3,5    | + 0,5       | + 0,1         | + 2,9          |
| Aug.  | - 2,3                                       | - 1,3       | - 1,0         | - 0,0          | - 1,8   | - 0,1       | + 0,3         | - 2,1          | + 0,4    | + 0,1       | - 1,0         | + 1,3          |
| Sept.   | + 2,1                                       | - 0,4       | + 0,6         | + 1,9          | - 1,1   | + 0,0       | - 0,3         | - 0,8          | + 0,9    | - 1,8       | + 1,0         | + 1,8          |
| Okt.  | + 7,7                                       | + 3,6       | + 1,0         | + 3,1          | + 1,3   | + 0,0       | + 0,0         | + 1,3          | + 4,9    | + 3,3       | + 0,9         | + 0,7          |
| Nov.  | + 14,5                                      | + 8,2       | + 0,3         | + 6,0          | + 0,1   | + 0,1       | + 0,1         | - 0,2          | + 13,1   | + 7,5       | + 0,3         | + 5,3          |
| Dez.  | + 7,0                                       | - 0,2       | + 2,9         | + 4,3          | + 3,4   | + 2,8       | + 0,8         | - 0,2          | + 3,1    | - 2,9       | + 2,1         | + 3,9          |

| noch: Kredite an inländische öffentliche Haushalte (ohne Schatzwechsel- und Wertpapierbestände, ohne Ausgleichsforderungen) |                                |             |               |                |   |             |               |                |                    |             |               |                |
|---|--------------------------------|-------------|---------------|----------------|---|-------------|---------------|----------------|--------------------|-------------|---------------|----------------|
| Zeit  | Gemeinden und Gemeindeverbände |             |               |                | Kommunale Zweckverbände mit hoheitlichen Aufgaben |             |               |                | Sozialversicherung |             |               |                |
|   | zusammen                       | kurzfristig | mittelfristig | langfristig 1) | zusammen  | kurzfristig | mittelfristig | langfristig 1) | zusammen           | kurzfristig | mittelfristig | langfristig 1) |
| <b>Stand am Jahres- bzw. Monatsende *)</b>  |                                |             |               |                |   |             |               |                |                    |             |               |                |
| 1992  | 175,2                          | 5,4         | 7,2           | 162,7          | 14,2  | 0,4         | 0,5           | 13,3           | 0,7                | 0,4         | 0,1           | 0,2            |
| 1993  | 195,1                          | 5,5         | 6,6           | 183,1          | 17,6  | 0,4         | 0,7           | 16,6           | 0,8                | 0,3         | 0,0           | 0,4            |
| 1994  | 216,2                          | 7,5         | 5,8           | 202,9          | 18,8  | 0,6         | 0,5           | 17,8           | 1,3                | 0,7         | 0,0           | 0,5            |
| 1994 Mai  | 198,8                          | 5,6         | 6,3           | 186,9          | 17,6  | 0,5         | 0,6           | 16,6           | 0,9                | 0,4         | 0,0           | 0,4            |
| Juni  | 199,7                          | 7,4         | 6,2           | 186,2          | 17,9  | 0,6         | 0,6           | 16,7           | 1,1                | 0,6         | 0,0           | 0,5            |
| Juli  | 200,1                          | 6,9         | 6,1           | 187,1          | 17,9  | 0,5         | 0,6           | 16,8           | 0,9                | 0,4         | 0,0           | 0,5            |
| Aug.  | 199,0                          | 5,6         | 5,9           | 187,5          | 18,0  | 0,4         | 0,5           | 17,0           | 1,0                | 0,5         | 0,0           | 0,5            |
| Sept.   | 201,1                          | 7,0         | 5,9           | 188,2          | 18,1  | 0,5         | 0,5           | 17,2           | 1,0                | 0,5         | 0,0           | 0,5            |
| Okt.  | 202,4                          | 7,4         | 5,9           | 189,1          | 18,3  | 0,4         | 0,5           | 17,4           | 1,1                | 0,5         | 0,0           | 0,5            |
| Nov.  | 202,4                          | 7,1         | 5,8           | 189,5          | 18,5  | 0,5         | 0,5           | 17,6           | 1,8                | 1,2         | 0,0           | 0,5            |
| Dez.  | 216,2                          | 7,5         | 5,8           | 202,9          | 18,8  | 0,6         | 0,5           | 17,8           | 1,3                | 0,7         | 0,0           | 0,5            |
| <b>Veränderungen *)</b>   |                                |             |               |                |   |             |               |                |                    |             |               |                |
| 1993  | + 19,9                         | + 1,2       | - 0,6         | + 19,3         | + 3,4   | - 0,0       | + 0,1         | + 3,3          | + 0,1              | - 0,0       | - 0,0         | + 0,2          |
| 1994  | + 8,0                          | + 2,0       | - 0,8         | + 6,8          | + 1,2   | + 0,2       | - 0,2         | + 1,2          | + 0,5              | + 0,4       | + 0,0         | + 0,1          |
| 1994 Mai  | - 0,8                          | - 1,0       | + 0,0         | + 0,1          | - 0,6   | + 0,1       | - 0,0         | - 0,6          | - 0,2              | - 0,2       | - 0,0         | + 0,0          |
| Juni  | + 0,9                          | + 1,7       | - 0,1         | - 0,7          | + 0,3   | + 0,2       | + 0,0         | + 0,1          | + 0,2              | + 0,2       | + 0,0         | + 0,0          |
| Juli  | + 0,4                          | - 0,4       | - 0,1         | + 0,9          | + 0,0   | - 0,1       | - 0,0         | + 0,1          | - 0,2              | - 0,2       | + 0,0         | - 0,0          |
| Aug.  | - 1,1                          | - 1,3       | - 0,2         | + 0,4          | + 0,1   | - 0,1       | - 0,1         | + 0,2          | + 0,1              | + 0,1       | - 0,0         | + 0,0          |
| Sept.   | + 2,0                          | + 1,4       | - 0,0         | + 0,7          | + 0,2   | + 0,0       | - 0,0         | + 0,2          | - 0,0              | - 0,0       | - 0,0         | + 0,0          |
| Okt.  | + 1,3                          | + 0,4       | + 0,0         | + 0,9          | + 0,1   | - 0,1       | + 0,0         | + 0,2          | + 0,1              | + 0,0       | - 0,0         | + 0,0          |
| Nov.  | + 0,4                          | - 0,2       | - 0,2         | + 0,7          | + 0,3   | + 0,1       | + 0,0         | + 0,2          | + 0,7              | + 0,7       | - 0,0         | - 0,0          |
| Dez.  | + 0,7                          | + 0,3       | + 0,0         | + 0,4          | + 0,3   | + 0,1       | + 0,0         | + 0,2          | - 0,5              | - 0,5       | + 0,0         | + 0,0          |

\* Ohne Kredite an die Treuhandanstalt und ihre Nachfolgeorganisationen sowie an Bundesbahn, Reichsbahn und Bundespost bzw. ab 1995 Deutsche Bahn AG, Deutsche Post AG und Deutsche Telekom AG sowie Eigen- und Regiebetriebe der öffentlichen Haushalte, die unter Unternehmen und Privatpersonen (Tab. IV. 7) erfaßt sind. Methodische Abweichungen gegenüber den Angaben über Bankkredite an inländische öffentliche Haushalte in den Tab. VIII. 7 und 8 sind im Anhang zum Sonderaufsatz: Bankguthaben und sonstige Forderungen öffentlicher Haushalte an Kreditinstitute, Monatsberichte der Deutschen Bundesbank, 24. Jg., Nr. 1, Januar 1972, S. 44 erläutert.

Statistisch bedingte Veränderungen sind bei den Veränderungen ausgeschaltet. Die Ergebnisse für den jeweils neuesten Termin sind stets als vorläufig zu betrachten; Änderungen durch nachträgliche Korrekturen, die im folgenden Monatsbericht erscheinen, werden nicht besonders angemerkt. — 1 Einschl. Treuhandkredite (bzw. bis November 1993 durchlaufender Kredite).  
Ab Januar 1995 werden die bankstatistischen Ergebnisse im Abschnitt IV Kreditinstitute in geänderter Form dargestellt; siehe dazu Erläuterungen im Anhang an das Inhaltsverzeichnis.

IV. Kreditinstitute

9. Wertpapierbestände \*)

| Mrd DM                                     |                              |          |                                  |  |                              |        |                          |                       |                          |                               |   |                                     |                       |
|--|------------------------------|----------|----------------------------------|--|------------------------------|--------|--------------------------|-----------------------|--------------------------|-------------------------------|---|-------------------------------------|-----------------------|
| Zeit                                       | Inländische Wertpapiere      |          |                                  |  |                              |        |                          |                       | Ausländische Wertpapiere |                               |   |                                     |                       |
|  | Wertpapierbestände insgesamt | zusammen | Bank-schuld-ver-schrei-bungen 1) | Anleihen der öffent-lichen Haus-halte 2) | Anleihen von Unter-nehmen 3) | Aktien | Invest-ment-zerti-fikate | sonstige Wert-papiere | zusammen                 | Bank-schuld-ver-schrei-bungen | Schuld-ver-schrei-bungen von Nicht-banken | Aktien und Invest-ment-zerti-fikate | sonstige Wert-papiere |
| <b>Stand am Jahres- bzw. Monatsende *)</b> |                              |          |                                  |  |                              |        |                          |                       |                          |                               |   |                                     |                       |
| 1992                                       | 739,4                        | 672,9    | 429,5                            | 147,2                                    | 41,0                         | 23,9   | 27,0                     | 4,3                   | 66,5                     | 21,3                          | 40,7                                      | 3,9                                 | 0,6                   |
| 1993                                       | 908,2                        | 820,9    | 485,9                            | 193,5                                    | 70,8                         | 26,6   | 40,4                     | 3,7                   | 87,3                     | 22,3                          | 56,4                                      | 6,6                                 | 2,0                   |
| 1994                                       | 1 037,5                      | 947,2    | 506,2                            | 230,1                                    | 128,8                        | 28,8   | 49,9                     | 3,4                   | 90,3                     | 22,7                          | 60,5                                      | 6,2                                 | 1,0                   |
| 1994 Juli                                  | 1 008,6                      | 916,7    | 511,2                            | 231,2                                    | 95,9                         | 29,4   | 44,7                     | 4,4                   | 91,9                     | 22,3                          | 61,4                                      | 6,5                                 | 1,5                   |
| Aug.                                       | 1 015,5                      | 923,5    | 514,1                            | 232,8                                    | 98,1                         | 28,3   | 45,8                     | 4,3                   | 92,0                     | 23,1                          | 61,4                                      | 6,2                                 | 1,3                   |
| Sept.                                      | 1 014,6                      | 923,5    | 511,7                            | 231,2                                    | 99,3                         | 30,8   | 46,2                     | 4,2                   | 91,1                     | 22,8                          | 61,1                                      | 6,1                                 | 1,1                   |
| Okt.                                       | 1 023,2                      | 932,1    | 513,2                            | 232,1                                    | 105,9                        | 30,2   | 46,7                     | 4,2                   | 91,1                     | 22,6                          | 61,3                                      | 6,1                                 | 1,0                   |
| Nov.                                       | 1 021,3                      | 928,6    | 509,6                            | 232,5                                    | 103,3                        | 31,8   | 47,6                     | 3,9                   | 92,7                     | 23,4                          | 61,4                                      | 6,9                                 | 1,0                   |
| Dez.                                       | 1 037,5                      | 947,2    | 506,2                            | 230,1                                    | 128,8                        | 28,8   | 49,9                     | 3,4                   | 90,3                     | 22,7                          | 60,5                                      | 6,2                                 | 1,0                   |
| <b>Veränderungen *)</b>                    |                              |          |                                  |  |                              |        |                          |                       |                          |                               |   |                                     |                       |
| 1993                                       | + 183,5                      | + 163,5  | + 59,8                           | + 65,1                                   | + 23,1                       | + 2,7  | + 13,4                   | - 0,7                 | + 20,0                   | + 0,3                         | + 15,3                                    | + 2,8                               | + 1,6                 |
| 1994                                       | + 113,1                      | + 108,0  | + 21,2                           | + 37,9                                   | + 37,6                       | + 2,2  | + 9,4                    | - 0,2                 | + 5,1                    | + 0,9                         | + 5,5                                     | - 0,2                               | - 1,0                 |
| 1994 Juli                                  | + 17,6                       | + 16,5   | + 4,8                            | + 7,1                                    | + 3,9                        | - 0,4  | + 1,1                    | + 0,1                 | + 1,1                    | - 0,1                         | + 1,2                                     | + 0,1                               | - 0,1                 |
| Aug.                                       | + 7,0                        | + 6,6    | + 2,9                            | + 1,7                                    | + 2,2                        | - 1,1  | + 1,0                    | - 0,1                 | + 0,5                    | + 0,8                         | + 0,1                                     | - 0,1                               | - 0,3                 |
| Sept.                                      | - 0,7                        | + 0,1    | - 2,4                            | - 1,6                                    | + 1,2                        | + 2,5  | + 0,3                    | - 0,1                 | - 0,7                    | - 0,3                         | - 0,1                                     | - 0,1                               | - 0,2                 |
| Okt.                                       | + 9,1                        | + 8,6    | + 1,4                            | + 0,8                                    | + 6,6                        | - 0,6  | + 0,5                    | - 0,1                 | + 0,5                    | - 0,0                         | + 0,5                                     | + 0,1                               | - 0,1                 |
| Nov.                                       | - 2,5                        | - 3,5    | - 3,6                            | + 0,4                                    | - 2,6                        | + 1,6  | + 1,0                    | - 0,3                 | + 1,0                    | + 0,6                         | + 0,3                                     | + 0,8                               | - 0,0                 |
| Dez.                                       | - 1,7                        | + 0,1    | - 2,6                            | - 1,2                                    | + 5,1                        | - 3,0  | + 2,3                    | - 0,5                 | - 1,9                    | - 0,6                         | - 0,5                                     | - 0,7                               | - 0,1                 |

\* Ohne Wertpapierbestände der Bausparkassen, ohne Schuldverschreibungen aus dem Umtausch von Ausgleichsforderungen (s. a. Tab. IV. 1, Anm. 8) und ohne Geldmarktpapiere. Einschl. im Offenmarktgeschäft mit Rücknahmeverpflichtung an die Bundesbank verkaufter Wertpapiere. Statistisch bedingte Veränderungen sind bei den Veränderungen ausgeschaltet. Die Ergebnisse für den jeweils neuesten Termin sind stets als vorläufig zu betrachten; Änderungen durch nachträgliche Korrekturen, die im folgenden Monatsbe-

richt erscheinen, werden nicht besonders angemerkt. — 1 Ohne eigene Emissionen, ohne Namensschuldverschreibungen. — 2 Ab 1995 einschl. Emissionen der Bundesbahn und Reichsbahn. — 3 Einschl. Emissionen der Deutschen Bahn AG, Deutschen Post AG und Deutschen Telekom AG sowie der früheren Emissionen der Bundespost und Treuhandanstalt; bis 1994 auch einschl. Emissionen der Bundesbahn und Reichsbahn (s. a. Anm. 2).

10. Bestände an Schatzwechseln und Schuldverschreibungen inländischer öffentlicher Haushalte und ihrer Sondervermögen \*)

| Mrd DM                                     |  |                       |                                   |        |       |   |           |                       |                                   |        |                                 |  |
|--|--|-----------------------|-----------------------------------|--------|-------|---|-----------|-----------------------|-----------------------------------|--------|---------------------------------|--|
| Zeit                                       | Schatzwechsel und unverzinsliche Schatzanweisungen (ohne Mobilisierungs- und Liquiditätspapiere) |                       |                                   |        |       | Anleihen und Schuldverschreibungen inländischer öffentlicher Haushalte und ihrer Sondervermögen |           |                       |                                   |        |                                 |  |
|  | insgesamt  | öffentliche Haushalte |                                   |        |       | Bundesbahn, Bundespost, Treuhandanstalt 2)  | insgesamt | öffentliche Haushalte |                                   |        |                                 | Bundesbahn, Reichsbahn, Bundespost, Treuhandanstalt 2) |
|  |  | zusammen              | Bund und seine Sonder-vermögen 1) | Länder |       |   |           | zusammen              | Bund und seine Sonder-vermögen 1) | Länder | Gemeinden und Gemeinde-verbände |  |
| <b>Stand am Jahres- bzw. Monatsende *)</b> |  |                       |                                   |        |       |   |           |                       |                                   |        |                                 |  |
| 1992                                       | 9,6  | 9,3                   | 9,3                               | -      | 0,2   | 186,6   | 147,2     | 104,6                 | 42,5                              | 0,2    | 39,4                            |  |
| 1993                                       | 5,2  | 2,2                   | 2,2                               | -      | 3,1   | 262,8   | 193,5     | 119,8                 | 73,3                              | 0,5    | 69,3                            |  |
| 1994                                       | 1,9  | 1,9                   | 1,6                               | 0,3    | 0,0   | 357,5   | 230,1     | 149,3                 | 80,4                              | 0,5    | 127,4                           |  |
| 1994 Juli                                  | 1,2  | 1,2                   | 1,1                               | 0,1    | 0,0   | 325,9   | 231,2     | 153,7                 | 77,0                              | 0,5    | 94,7                            |  |
| Aug.                                       | 1,7  | 1,3                   | 1,2                               | 0,1    | 0,4   | 329,6   | 232,8     | 154,7                 | 77,6                              | 0,5    | 96,8                            |  |
| Sept.                                      | 1,4  | 1,4                   | 1,3                               | 0,1    | 0,1   | 329,3   | 231,2     | 154,5                 | 76,3                              | 0,5    | 98,1                            |  |
| Okt.                                       | 1,8  | 1,7                   | 1,6                               | 0,1    | 0,0   | 336,7   | 232,1     | 153,8                 | 77,8                              | 0,4    | 104,6                           |  |
| Nov.                                       | 1,8  | 1,8                   | 1,7                               | 0,1    | 0,0   | 334,1   | 232,5     | 152,3                 | 79,7                              | 0,5    | 101,6                           |  |
| Dez.                                       | 1,9  | 1,9                   | 1,6                               | 0,3    | 0,0   | 357,5   | 230,1     | 149,3                 | 80,4                              | 0,5    | 127,4                           |  |
| <b>Veränderungen *)</b>                    |  |                       |                                   |        |       |   |           |                       |                                   |        |                                 |  |
| 1993                                       | - 4,8  | - 7,2                 | - 7,2                             | - 0,0  | + 2,3 | + 87,9  | + 65,1    | + 34,0                | + 30,8                            | + 0,3  | + 22,8                          |  |
| 1994                                       | - 3,3  | - 0,3                 | - 0,5                             | + 0,3  | - 3,0 | + 75,6  | + 37,9    | + 30,2                | + 7,7                             | - 0,0  | + 37,8                          |  |
| 1994 Juli                                  | - 0,5  | - 0,5                 | - 0,5                             | + 0,0  | - 0,0 | + 11,0  | + 7,1     | + 6,8                 | + 0,3                             | - 0,0  | + 3,9                           |  |
| Aug.                                       | + 0,5  | + 0,1                 | + 0,1                             | + 0,0  | + 0,3 | + 3,7   | + 1,7     | + 1,0                 | + 0,6                             | + 0,1  | + 2,1                           |  |
| Sept.                                      | - 0,2  | + 0,1                 | + 0,1                             | + 0,0  | - 0,3 | - 0,3   | - 1,6     | - 0,3                 | - 1,3                             | - 0,1  | + 1,2                           |  |
| Okt.                                       | + 0,3  | + 0,4                 | + 0,4                             | + 0,0  | - 0,0 | + 7,4   | + 0,8     | - 0,7                 | + 1,5                             | - 0,0  | + 6,6                           |  |
| Nov.                                       | + 0,1  | + 0,1                 | + 0,0                             | + 0,0  | - 0,0 | - 2,6   | + 0,4     | - 1,5                 | + 1,9                             | + 0,1  | - 3,0                           |  |
| Dez.                                       | + 0,1  | + 0,1                 | - 0,1                             | + 0,1  | + 0,0 | + 4,1   | - 1,2     | - 2,4                 | + 1,2                             | - 0,0  | + 5,3                           |  |

Anmerkung \* s. Tab. IV. 1. — 1 Fonds „Deutsche Einheit“, Kreditabwicklungsfonds, ERP-Sondervermögen. Ab 1995 einschl. Emissionen der Bundesbahn und Reichsbahn. — 2 Emissionen der Bundesbahn und Reichsbahn nur bis 1994 enthalten (s. a. Anm. 1).

Ab Januar 1995 werden die bankstatistischen Ergebnisse im Abschnitt IV Kreditinstitute in geänderter Form dargestellt; siehe dazu Erläuterungen im An-schluss an das Inhaltsverzeichnis.

IV. Kreditinstitute

11. Einlagen und aufgenommene Kredite von inländischen Nichtbanken \*)

| Zeit                                     | Mrd DM                                      |                |                                  |           |  |                            |                              |                               |   |               |                |                     |       | Nachrichtlich:<br>Nachrangige Verbindlichkeiten (ohne börsenfähige Schuldverbriefungen) 4) |
|--|---|----------------|----------------------------------|-----------|--|----------------------------|------------------------------|-------------------------------|---|---------------|----------------|---------------------|-------|--|
|  | Sichteinlagen                               |                |                                  |           | Termineinlagen 1)                            |                            |                              |                               |   | Spar-einlagen | Spar-briefe 2) | Treuhand-kredite 3) |       |  |
|  | Einlagen und aufgenommene Kredite insgesamt | täglich fällig | mit Befristung bis unter 1 Monat | insgesamt | mit Befristung von 1 Monat bis unter 4 Jahre |                            |                              |                               | mit Befristung von 4 Jahren und darüber |               |                |                     |       |  |
|  |   |                |                                  |           | zu-sammen                                    | 1 Monat bis unter 3 Monate | 3 Monate bis 1 Jahr einschl. | über 1 Jahr bis unter 4 Jahre |   |               |                |                     |       |  |
| <b>Inländische Nichtbanken insgesamt</b> |   |                |                                  |           |  |                            |                              |                               |   |               |                |                     |       |  |
| 1992                                     | 2 570,4                                     | 468,3          | 448,9                            | 19,4      | 1 020,9                                      | 527,0                      | 361,0                        | 159,7                         | 6,3                                     | 493,9         | 770,7          | 240,0               | 70,4  | -  |
| 1993                                     | 2 788,1                                     | 513,6          | 492,7                            | 20,8      | 1 123,6                                      | 592,9                      | 452,9                        | 134,2                         | 5,8                                     | 530,7         | 859,4          | 219,1               | 72,4  | 13,2   |
| 1994                                     | 2 875,7                                     | 540,2          | 517,1                            | 23,1      | 1 109,3                                      | 518,7                      | 391,8                        | 119,4                         | 7,5                                     | 590,6         | 940,4          | 206,9               | 78,8  | 18,5   |
| 1994 Febr.                               | 2 784,9                                     | 476,0          | 460,9                            | 15,0      | 1 152,2                                      | 609,2                      | 465,9                        | 137,7                         | 5,7                                     | 543,0         | 871,3          | 208,5               | 76,9  | 13,8   |
| März                                     | 2 777,2                                     | 463,0          | 443,8                            | 19,2      | 1 158,1                                      | 610,0                      | 471,2                        | 133,1                         | 5,7                                     | 548,1         | 873,6          | 205,6               | 76,9  | 14,1   |
| April                                    | 2 793,2                                     | 475,0          | 456,9                            | 18,1      | 1 161,0                                      | 607,6                      | 471,6                        | 130,4                         | 5,6                                     | 553,5         | 876,6          | 203,4               | 77,3  | 14,4   |
| Mai                                      | 2 803,7                                     | 479,4          | 462,1                            | 17,3      | 1 164,1                                      | 605,7                      | 473,2                        | 126,8                         | 5,7                                     | 558,4         | 880,2          | 202,3               | 77,8  | 14,7   |
| Juni                                     | 2 800,7                                     | 489,6          | 471,0                            | 18,6      | 1 147,1                                      | 586,8                      | 454,2                        | 126,8                         | 5,7                                     | 560,3         | 884,1          | 201,7               | 78,2  | 15,2   |
| Juli                                     | 2 796,6                                     | 479,2          | 462,3                            | 16,9      | 1 149,2                                      | 583,2                      | 451,0                        | 126,3                         | 6,0                                     | 566,0         | 888,6          | 201,2               | 78,4  | 15,4   |
| Aug.                                     | 2 803,6                                     | 481,5          | 463,8                            | 17,6      | 1 150,1                                      | 577,0                      | 445,0                        | 125,6                         | 6,3                                     | 573,2         | 893,5          | 199,6               | 78,9  | 15,8   |
| Sept.                                    | 2 799,8                                     | 485,6          | 467,0                            | 18,7      | 1 137,9                                      | 561,6                      | 431,0                        | 124,3                         | 6,3                                     | 576,3         | 897,8          | 199,3               | 79,1  | 16,2   |
| Okt.                                     | 2 806,0                                     | 495,4          | 476,0                            | 19,4      | 1 127,9                                      | 547,1                      | 416,0                        | 124,4                         | 6,8                                     | 580,8         | 902,3          | 200,8               | 79,5  | 16,8   |
| Nov.                                     | 2 830,6                                     | 528,3          | 510,3                            | 18,0      | 1 110,8                                      | 525,6                      | 395,4                        | 123,2                         | 7,0                                     | 585,2         | 907,3          | 204,1               | 80,1  | 17,5   |
| Dez.                                     | 2 875,7                                     | 540,2          | 517,1                            | 23,1      | 1 109,3                                      | 518,7                      | 391,8                        | 119,4                         | 7,5                                     | 590,6         | 940,4          | 206,9               | 78,8  | 18,5   |
| <b>Veränderungen *)</b>                  |   |                |                                  |           |  |                            |                              |                               |   |               |                |                     |       |  |
| 1993                                     | + 216,7                                     | + 43,8         | + 43,2                           | + 0,6     | + 96,9                                       | + 66,0                     | + 92,6                       | - 26,2                        | - 0,5                                   | + 31,0        | + 88,7         | - 14,6              | + 2,0 | - 0,0  |
| 1994                                     | + 85,0                                      | + 28,3         | + 25,3                           | + 3,0     | - 14,0                                       | - 74,4                     | - 61,1                       | - 14,9                        | + 1,6                                   | + 60,3        | + 81,2         | - 12,2              | + 1,8 | + 5,3  |
| 1994 Febr.                               | + 5,1                                       | - 1,9          | - 1,7                            | - 0,2     | + 4,5  | - 2,1                      | - 5,5                        | + 3,3                         | + 0,0                                   | + 6,6         | + 5,5          | - 3,0               | - 0,0 | + 0,4  |
| März                                     | - 7,5                                       | - 12,8         | - 16,9                           | + 4,2     | + 5,9  | + 0,8                      | + 5,4                        | - 4,6                         | - 0,0                                   | + 5,1         | + 2,3          | - 2,9               | - 0,1 | + 0,3  |
| April                                    | + 16,0                                      | + 12,0         | + 13,1                           | - 1,1     | + 3,1  | - 2,4                      | + 0,3                        | - 2,7                         | - 0,1                                   | + 5,6         | + 2,9          | - 2,3               | + 0,2 | + 0,3  |
| Mai                                      | + 10,6                                      | + 4,5          | + 5,4                            | - 0,9     | + 3,0  | - 1,9                      | + 1,6                        | - 3,5                         | + 0,1                                   | + 4,9         | + 3,6          | - 1,0               | + 0,5 | + 0,3  |
| Juni                                     | - 2,8                                       | + 10,4         | + 9,1                            | + 1,4     | - 17,0                                       | - 18,9                     | - 19,0                       | + 0,0                         | + 0,1                                   | + 1,9         | + 4,0          | - 0,6               | + 0,4 | + 0,5  |
| Juli                                     | - 4,1                                       | - 10,4         | - 8,7                            | - 1,7     | + 2,1  | - 3,6                      | - 3,3                        | - 0,5                         | + 0,2                                   | + 5,7         | + 4,5          | - 0,5               | + 0,2 | + 0,2  |
| Aug.                                     | + 7,1                                       | + 2,3          | + 1,6                            | + 0,7     | + 0,9  | - 6,3                      | - 5,9                        | - 0,7                         | + 0,3                                   | + 7,2         | + 4,9          | - 1,6               | + 0,5 | + 0,4  |
| Sept.                                    | - 3,7                                       | + 4,3          | + 3,3                            | + 1,0     | - 12,2                                       | - 15,4                     | - 14,1                       | - 1,3                         | + 0,0                                   | + 3,2         | + 4,3          | - 0,3               | + 0,2 | + 0,4  |
| Okt.                                     | + 6,4                                       | + 10,0         | + 9,3                            | + 0,7     | - 10,0                                       | - 14,5                     | - 15,0                       | + 0,0                         | + 0,4                                   | + 4,4         | + 4,5          | + 1,5               | + 0,4 | + 0,6  |
| Nov.                                     | + 24,3                                      | + 32,5         | + 33,9                           | - 1,4     | - 17,3                                       | - 21,7                     | - 20,7                       | - 1,4                         | + 0,3                                   | + 4,4         | + 5,2          | + 3,2               | + 0,6 | + 0,7  |
| Dez.                                     | + 45,2                                      | + 12,0         | + 7,0                            | + 5,0     | - 1,4  | - 6,8                      | - 3,6                        | - 3,7                         | + 0,5                                   | + 5,4         | + 33,0         | + 2,9               | - 1,3 | + 1,0  |
| <b>Inländische öffentliche Haushalte</b> |   |                |                                  |           |  |                            |                              |                               |   |               |                |                     |       |  |
| 1992                                     | 266,9                                       | 28,4           | 23,1                             | 5,3       | 167,5  | 57,3                       | 22,1                         | 34,4                          | 0,8                                     | 110,3         | 4,5            | 3,4                 | 63,0  | -  |
| 1993                                     | 276,5                                       | 28,2           | 22,9                             | 5,2       | 175,2  | 61,9                       | 45,2                         | 16,1                          | 0,6                                     | 113,3         | 4,5            | 3,4                 | 65,4  | 0,6  |
| 1994                                     | 285,5                                       | 33,1           | 27,3                             | 5,8       | 174,0  | 56,4                       | 44,2                         | 11,2                          | 1,0                                     | 117,5         | 5,0            | 3,5                 | 70,0  | 0,8  |
| 1994 Febr.                               | 275,0                                       | 25,2           | 23,1                             | 2,1       | 173,6  | 60,0                       | 42,4                         | 16,9                          | 0,7                                     | 113,6         | 4,4            | 3,4                 | 68,4  | 0,7  |
| März                                     | 272,1                                       | 25,6           | 19,6                             | 6,0       | 170,4  | 57,4                       | 43,2                         | 13,5                          | 0,7                                     | 113,0         | 4,5            | 3,3                 | 68,3  | 0,8  |
| April                                    | 274,6                                       | 26,6           | 22,7                             | 3,8       | 171,8  | 58,2                       | 45,5                         | 12,1                          | 0,7                                     | 113,6         | 4,4            | 3,4                 | 68,4  | 0,8  |
| Mai                                      | 280,1                                       | 27,2           | 23,9                             | 3,3       | 176,0  | 61,8                       | 49,9                         | 11,2                          | 0,8                                     | 114,2         | 4,5            | 3,4                 | 68,9  | 0,8  |
| Juni                                     | 274,9                                       | 26,2           | 21,2                             | 5,1       | 171,5  | 57,9                       | 45,3                         | 11,9                          | 0,8                                     | 113,6         | 4,6            | 3,3                 | 69,3  | 0,8  |
| Juli                                     | 270,9                                       | 22,6           | 19,5                             | 3,1       | 170,8  | 56,4                       | 44,5                         | 11,1                          | 0,8                                     | 114,4         | 4,6            | 3,4                 | 69,6  | 0,7  |
| Aug.                                     | 275,1                                       | 22,7           | 19,0                             | 3,7       | 174,5  | 58,7                       | 46,8                         | 11,1                          | 0,8                                     | 115,8         | 4,7            | 3,3                 | 69,9  | 0,7  |
| Sept.                                    | 275,7                                       | 24,7           | 20,9                             | 3,8       | 172,8  | 57,2                       | 44,6                         | 11,8                          | 0,8                                     | 115,6         | 4,7            | 3,4                 | 70,1  | 0,7  |
| Okt.                                     | 271,0                                       | 23,6           | 19,4                             | 4,3       | 168,6  | 52,2                       | 40,4                         | 10,7                          | 1,0                                     | 116,4         | 4,7            | 3,3                 | 70,7  | 0,7  |
| Nov.                                     | 271,4                                       | 24,6           | 22,2                             | 2,5       | 167,4  | 49,9                       | 38,1                         | 10,7                          | 1,0                                     | 117,5         | 4,7            | 3,4                 | 71,2  | 0,7  |
| Dez.                                     | 285,5                                       | 33,1           | 27,3                             | 5,8       | 174,0  | 56,4                       | 44,2                         | 11,2                          | 1,0                                     | 117,5         | 5,0            | 3,5                 | 70,0  | 0,8  |
| <b>Veränderungen *)</b>                  |   |                |                                  |           |  |                            |                              |                               |   |               |                |                     |       |  |
| 1993                                     | + 8,8                                       | - 1,0          | - 0,2                            | - 0,9     | + 7,3  | + 4,6                      | + 23,1                       | - 18,3                        | - 0,2                                   | + 2,7         | - 0,1          | + 0,2               | + 2,3 | + 0,0  |
| 1994                                     | + 7,2                                       | + 5,7          | + 4,3                            | + 1,4     | - 1,0  | - 5,4                      | - 1,0                        | - 4,8                         | + 0,4                                   | + 4,4         | + 0,5          | + 0,1               | + 1,9 | + 0,1  |
| 1994 Febr.                               | - 1,1                                       | + 3,2          | + 3,5                            | - 0,3     | - 4,4  | - 4,8                      | - 5,9                        | + 1,1                         | + 0,0                                   | + 0,4         | + 0,1          | - 0,0               | + 0,1 | + 0,0  |
| März                                     | - 2,9                                       | + 0,4          | - 3,5                            | + 3,9     | - 3,2  | - 2,6                      | + 0,9                        | - 3,4                         | - 0,0                                   | - 0,6         | + 0,0          | - 0,0               | - 0,1 | + 0,1  |
| April                                    | + 2,5                                       | + 1,0          | + 3,2                            | - 2,2     | + 1,4  | + 0,8                      | + 2,2                        | - 1,4                         | + 0,0                                   | + 0,5         | - 0,0          | + 0,0               | + 0,1 | + 0,0  |
| Mai                                      | + 5,5                                       | + 0,6          | + 1,2                            | - 0,6     | + 4,2  | + 3,5                      | + 4,4                        | - 0,9                         | + 0,0                                   | + 0,7         | + 0,1          | + 0,0               | + 0,5 | + 0,0  |
| Juni                                     | - 5,2                                       | - 1,0          | - 2,8                            | + 1,8     | - 4,6  | - 3,9                      | - 4,6                        | + 0,7                         | + 0,0                                   | - 0,7         | + 0,0          | - 0,0               | + 0,3 | + 0,0  |
| Juli                                     | - 3,9                                       | - 3,6          | - 1,7                            | - 2,0     | - 0,7  | - 1,5                      | - 0,8                        | - 0,8                         | + 0,0                                   | + 0,9         | + 0,0          | + 0,0               | + 0,3 | - 0,1  |
| Aug.                                     | + 4,2                                       | + 0,1          | - 0,5                            | + 0,6     | + 3,7  | + 2,2                      | + 2,3                        | - 0,0                         | - 0,0                                   | + 1,4         | + 0,1          | - 0,0               | + 0,4 | + 0,0  |
| Sept.                                    | + 0,6                                       | + 2,0          | + 1,9                            | + 0,1     | - 1,6  | - 1,4                      | - 2,2                        | + 0,7                         | + 0,0                                   | - 0,2         | + 0,0          | + 0,0               | + 0,1 | + 0,0  |
| Okt.                                     | - 4,7                                       | - 1,1          | - 1,5                            | + 0,4     | - 4,3  | - 5,1                      | - 4,2                        | - 1,1                         | + 0,2                                   | + 0,8         | + 0,0          | - 0,0               | + 0,6 | + 0,0  |
| Nov.                                     | + 0,4                                       | + 1,0          | + 2,8                            | - 1,8     | - 1,2  | - 2,3                      | - 2,3                        | + 0,0                         | + 0,0                                   | + 1,1         | + 0,0          | + 0,1               | + 0,5 | + 0,0  |
| Dez.                                     | + 14,1                                      | + 8,5          | + 5,1                            | + 3,4     | + 6,6  | + 6,6                      | + 6,1                        | + 0,5                         | - 0,0                                   | + 0,0         | + 0,3          | + 0,1               | - 1,2 | + 0,0  |

\* Ohne Einlagen und aufgenommene Kredite der Auslandsfilialen (s. Tab. IV. 18) sowie der Bausparkassen (s. Tab. IV. 19). Einschl. Verbindlichkeiten gegenüber Bausparkassen. Ab Juni 1990 einschl. Verbindlichkeiten der ost-deutschen Kreditinstitute. Statistisch bedingte Veränderungen sind bei den

Veränderungen ausgeschaltet. Die Ergebnisse für den jeweils neuesten Termin sind stets als vorläufig zu betrachten; Änderungen durch nachträgliche Korrekturen, die im folgenden Monatsbericht erscheinen, werden nicht besonders angemerkt. — 1 Einschl. nachrangiger Verbindlichkeiten und

IV. Kreditinstitute

noch: 11. Einlagen und aufgenommene Kredite von inländischen Nichtbanken \*)

Mrd DM

| Zeit  | Sichteinlagen  |                   |   |           | Termineinlagen 1)                               |                                  |                                    |  |  | Spar-<br>einlagen | Spar-<br>briefe 2) | Treuhand-<br>kredite 3) | Nach-<br>richtlich:<br>Nach-<br>rangige<br>Verbind-<br>lichkeiten<br>(ohne bör-<br>senfähige<br>Schuldver-<br>schreibun-<br>gen) 4) |       |
|---|--|-------------------|---|-----------|---|----------------------------------|------------------------------------|--|--|-------------------|--------------------|-------------------------|---|-------|
|   | Einlagen<br>und<br>aufge-<br>nommene<br>Kredite<br>insgesamt | täglich<br>fällig | mit<br>Befristung<br>bis unter<br>1 Monat | insgesamt | mit Befristung von 1 Monat<br>bis unter 4 Jahre |                                  |                                    |  | mit Be-<br>fristung<br>von<br>4 Jahren<br>und<br>darüber |                   |                    |                         |   |       |
|   |  |                   |   |           | zu-<br>sammen                                   | 1 Monat<br>bis unter<br>3 Monate | 3 Monate<br>bis 1 Jahr<br>einschl. | über<br>1 Jahr<br>bis unter<br>4 Jahre |  |                   |                    |                         |   |       |
| <b>Inländische Unternehmen und Privatpersonen</b> |  |                   |   |           |   |                                  |                                    |  |  |                   |                    |                         | <b>Stand am Jahres- bzw. Monatsende *)</b>  |       |
| 1992  | 2 303,5  | 439,9             | 425,7                                     | 14,1      | 853,3   | 469,7                            | 338,9                              | 125,3                                  | 5,6  | 383,6             | 766,2              | 236,6                   | 7,4   | -     |
| 1993  | 2 511,6  | 485,4             | 469,8                                     | 15,6      | 948,4   | 531,0                            | 407,7                              | 118,1                                  | 5,2  | 417,4             | 855,0              | 215,7                   | 7,1   | 12,5  |
| 1994  | 2 590,2  | 507,1             | 489,9                                     | 17,2      | 935,3   | 462,2                            | 347,6                              | 108,2                                  | 6,5  | 473,1             | 935,5              | 203,5                   | 8,8   | 17,7  |
| 1994 Febr.  | 2 509,9  | 450,8             | 437,8                                     | 12,9      | 978,6   | 549,3                            | 423,5                              | 120,8                                  | 5,0  | 429,4             | 866,9              | 205,1                   | 8,5   | 13,1  |
| März  | 2 505,1  | 437,4             | 424,2                                     | 13,2      | 987,7   | 552,6                            | 428,0                              | 119,6                                  | 5,0  | 435,1             | 869,1              | 202,3                   | 8,6   | 13,3  |
| April   | 2 518,7  | 448,4             | 434,1                                     | 14,3      | 989,3   | 549,3                            | 426,1                              | 118,3                                  | 4,9  | 439,9             | 872,1              | 200,0                   | 8,8   | 13,7  |
| Mai   | 2 523,7  | 452,2             | 438,2                                     | 14,0      | 988,0   | 543,9                            | 423,3                              | 115,7                                  | 4,9  | 444,1             | 875,6              | 199,0                   | 8,8   | 13,9  |
| Juni  | 2 525,9  | 463,4             | 449,8                                     | 13,6      | 975,6   | 528,9                            | 408,9                              | 115,0                                  | 5,0  | 446,7             | 879,6              | 198,4                   | 8,9   | 14,4  |
| Juli  | 2 525,7  | 456,7             | 442,8                                     | 13,8      | 978,4   | 526,8                            | 406,5                              | 115,2                                  | 5,2  | 451,6             | 884,0              | 197,9                   | 8,8   | 14,7  |
| Aug.  | 2 528,5  | 458,8             | 444,8                                     | 14,0      | 975,7   | 518,3                            | 398,3                              | 114,5                                  | 5,5  | 457,3             | 888,9              | 196,3                   | 9,0   | 15,1  |
| Sept.   | 2 524,1  | 460,9             | 446,1                                     | 14,8      | 965,1   | 504,3                            | 386,4                              | 112,5                                  | 5,5  | 460,7             | 893,1              | 196,0                   | 9,1   | 15,5  |
| Okt.  | 2 535,0  | 471,8             | 456,6                                     | 15,1      | 959,3   | 495,0                            | 375,6                              | 113,7                                  | 5,7  | 464,4             | 897,6              | 197,5                   | 8,9   | 16,1  |
| Nov.  | 2 559,2  | 503,7             | 488,2                                     | 15,5      | 943,4   | 475,7                            | 357,2                              | 112,5                                  | 6,0  | 467,7             | 902,6              | 200,6                   | 8,9   | 16,8  |
| Dez.  | 2 590,2  | 507,1             | 489,9                                     | 17,2      | 935,3   | 462,2                            | 347,6                              | 108,2                                  | 6,5  | 473,1             | 935,5              | 203,5                   | 8,8   | 17,7  |
| <b>Veränderungen *)</b>                           |  |                   |   |           |   |                                  |                                    |  |  |                   |                    |                         |   |       |
| 1993  | + 208,0  | + 44,8            | + 43,4                                    | + 1,5     | + 89,6  | + 61,4                           | + 69,5                             | - 7,9                                  | - 0,3  | + 28,2            | + 88,7             | - 14,8                  | - 0,4   | - 0,0 |
| 1994  | + 77,8   | + 22,5            | + 21,0                                    | + 1,6     | - 13,0  | - 68,9                           | - 60,1                             | - 10,0                                 | + 1,2  | + 55,9            | + 80,6             | - 12,3                  | - 0,1   | + 5,2 |
| 1994 Febr.  | + 6,1  | - 5,1             | - 5,1                                     | + 0,1     | + 8,9   | + 2,6                            | + 0,4                              | + 2,3                                  | + 0,0  | + 6,2             | + 5,4              | - 3,0                   | - 0,1   | + 0,4 |
| März  | - 4,6  | - 13,1            | - 13,4                                    | + 0,3     | + 9,0   | + 3,3                            | + 4,5                              | - 1,2                                  | - 0,0  | + 5,7             | + 2,3              | - 2,8                   | + 0,0   | + 0,2 |
| April   | + 13,5   | + 11,0            | + 9,9                                     | + 1,1     | + 1,8   | - 3,3                            | - 1,9                              | - 1,3                                  | - 0,1  | + 5,1             | + 3,0              | - 2,3                   | + 0,1   | + 0,3 |
| Mai   | + 5,2  | + 3,9             | + 4,2                                     | - 0,3     | - 1,2   | - 5,4                            | - 2,8                              | - 2,6                                  | + 0,0  | + 4,2             | + 3,5              | - 1,0                   | -   | + 0,2 |
| Juni  | + 2,4  | + 11,4            | + 11,8                                    | - 0,4     | - 12,4  | - 15,0                           | - 14,4                             | - 0,7                                  | + 0,0  | + 2,6             | + 3,9              | - 0,6                   | + 0,1   | + 0,5 |
| Juli  | - 0,2  | - 6,7             | - 7,0                                     | + 0,3     | + 2,8   | - 2,1                            | - 2,5                              | + 0,2                                  | + 0,2  | + 4,8             | + 4,4              | - 0,5                   | - 0,1   | + 0,4 |
| Aug.  | + 2,9  | + 2,2             | + 2,1                                     | + 0,1     | - 2,7   | - 8,5                            | - 8,2                              | - 0,7                                  | + 0,3  | + 5,8             | + 4,9              | - 1,6                   | + 0,1   | + 0,3 |
| Sept.   | - 4,3  | + 2,3             | + 1,4                                     | + 0,9     | - 10,6  | - 14,0                           | - 11,9                             | - 2,0                                  | - 0,0  | + 3,4             | + 4,2              | - 0,3                   | + 0,1   | + 0,4 |
| Okt.  | + 11,1   | + 11,1            | + 10,8                                    | + 0,3     | - 5,7   | - 9,4                            | - 10,8                             | + 1,2                                  | + 0,2  | + 3,6             | + 4,5              | + 1,5                   | - 0,2   | + 0,6 |
| Nov.  | + 23,9   | + 31,6            | + 31,2                                    | + 0,4     | - 16,1  | - 19,5                           | - 18,3                             | - 1,4                                  | + 0,3  | + 3,3             | + 5,2              | + 3,2                   | + 0,0   | + 0,7 |
| Dez.  | + 31,1   | + 3,5             | + 1,9                                     | + 1,6     | - 8,0   | - 13,4                           | - 9,7                              | - 4,2                                  | + 0,5  | + 5,4             | + 32,8             | + 2,8                   | - 0,0   | + 1,0 |
| <b>darunter inländische Unternehmen</b>           |  |                   |   |           |   |                                  |                                    |  |  |                   |                    |                         | <b>Stand am Jahres- bzw. Monatsende *)</b>  |       |
| 1992  | 614,7  | 151,3             | 141,5                                     | 9,9       | 431,3   | 94,8                             | 74,4                               | 18,7                                   | 1,7  | 336,5             | 5,3                | 20,5                    | 6,3   | -     |
| 1993  | 660,7  | 158,0             | 147,8                                     | 10,3      | 470,2   | 102,6                            | 82,2                               | 18,8                                   | 1,7  | 367,5             | 4,8                | 21,6                    | 6,0   | 9,3   |
| 1994  | 739,7  | 173,9             | 160,8                                     | 13,1      | 529,5   | 110,3                            | 80,6                               | 26,7                                   | 3,0  | 419,2             | 4,9                | 23,5                    | 7,9   | 11,1  |
| 1994 Febr.  | 663,2  | 143,2             | 134,5                                     | 8,8       | 485,9   | 106,7                            | 83,5                               | 21,5                                   | 1,7  | 379,2             | 4,7                | 21,9                    | 7,5   | 9,8   |
| März  | 666,1  | 140,7             | 131,2                                     | 9,5       | 491,3   | 106,3                            | 82,7                               | 21,9                                   | 1,7  | 384,9             | 4,7                | 22,0                    | 7,5   | 9,9   |
| April   | 674,0  | 144,5             | 134,0                                     | 10,5      | 495,0   | 105,1                            | 81,7                               | 21,8                                   | 1,7  | 389,9             | 4,6                | 22,1                    | 7,8   | 10,0  |
| Mai   | 680,1  | 145,8             | 135,2                                     | 10,6      | 499,6   | 105,5                            | 82,1                               | 21,8                                   | 1,7  | 394,0             | 4,7                | 22,3                    | 7,8   | 10,1  |
| Juni  | 683,7  | 149,4             | 139,4                                     | 9,9       | 499,3   | 102,9                            | 78,3                               | 22,9                                   | 1,7  | 396,4             | 4,7                | 22,5                    | 7,9   | 10,4  |
| Juli  | 685,6  | 143,3             | 132,8                                     | 10,5      | 507,2   | 106,5                            | 79,5                               | 25,1                                   | 1,9  | 400,8             | 4,7                | 22,7                    | 7,8   | 10,4  |
| Aug.  | 694,8  | 146,6             | 135,9                                     | 10,7      | 512,9   | 107,0                            | 79,0                               | 25,8                                   | 2,3  | 405,9             | 4,7                | 22,7                    | 7,9   | 10,4  |
| Sept.   | 698,3  | 148,5             | 137,4                                     | 11,1      | 514,3   | 105,5                            | 77,9                               | 25,4                                   | 2,2  | 408,8             | 4,7                | 22,8                    | 8,0   | 10,5  |
| Okt.  | 709,9  | 153,9             | 142,8                                     | 11,1      | 520,6   | 108,5                            | 78,6                               | 27,5                                   | 2,4  | 412,0             | 4,8                | 22,9                    | 7,8   | 10,7  |
| Nov.  | 711,6  | 156,4             | 145,1                                     | 11,3      | 519,6   | 104,8                            | 74,8                               | 27,4                                   | 2,6  | 414,7             | 4,7                | 23,1                    | 7,8   | 10,7  |
| Dez.  | 739,7  | 173,9             | 160,8                                     | 13,1      | 529,5   | 110,3                            | 80,6                               | 26,7                                   | 3,0  | 419,2             | 4,9                | 23,5                    | 7,9   | 11,1  |
| <b>Veränderungen *)</b>                           |  |                   |   |           |   |                                  |                                    |  |  |                   |                    |                         |   |       |
| 1993  | + 45,2   | + 6,0             | + 5,6                                     | + 0,4     | + 35,2  | + 8,1                            | + 7,7                              | + 0,3                                  | + 0,0  | + 27,2            | - 0,2              | + 4,4                   | - 0,3   | - 0,0 |
| 1994  | + 78,2   | + 16,7            | + 13,9                                    | + 2,8     | + 59,6  | + 7,7                            | - 1,6                              | + 8,0                                  | + 1,2  | + 51,8            | + 0,1              | + 1,9                   | - 0,0   | + 1,8 |
| 1994 Febr.  | + 2,4  | - 3,1             | - 3,5                                     | + 0,4     | + 5,5   | - 0,5                            | - 1,9                              | + 1,4                                  | + 0,1  | + 6,0             | - 0,0              | + 0,2                   | - 0,1   | + 0,3 |
| März  | + 3,1  | - 2,4             | - 3,1                                     | + 0,7     | + 5,4   | - 0,4                            | - 0,8                              | + 0,3                                  | + 0,0  | + 5,8             | - 0,0              | + 0,1                   | + 0,0   | + 0,1 |
| April   | + 7,8  | + 3,8             | + 2,8                                     | + 1,0     | + 3,9   | - 1,2                            | - 1,1                              | - 0,1                                  | - 0,0  | + 5,1             | - 0,0              | + 0,1                   | + 0,0   | + 0,2 |
| Mai   | + 6,3  | + 1,4             | + 1,4                                     | + 0,0     | + 4,6   | + 0,4                            | + 0,4                              | + 0,0                                  | - 0,0  | + 4,2             | + 0,1              | + 0,2                   | + 0,0   | + 0,1 |
| Juni  | + 3,8  | + 3,8             | + 4,4                                     | - 0,6     | - 0,3   | - 2,7                            | - 3,8                              | + 1,1                                  | + 0,0  | + 2,4             | + 0,0              | + 0,2                   | + 0,1   | + 0,2 |
| Juli  | + 1,9  | - 6,1             | - 6,6                                     | + 0,5     | + 8,0   | + 3,6                            | + 1,2                              | + 2,2                                  | + 0,2  | + 4,4             | - 0,0              | + 0,2                   | - 0,1   | + 0,0 |
| Aug.  | + 9,2  | + 3,4             | + 3,2                                     | + 0,2     | + 5,7   | + 0,6                            | - 0,5                              | + 0,7                                  | + 0,4  | + 5,1             | - 0,0              | + 0,0                   | + 0,1   | + 0,0 |
| Sept.   | + 3,7  | + 2,1             | + 1,6                                     | + 0,5     | + 1,4   | - 1,6                            | - 1,1                              | - 0,4                                  | - 0,1  | + 2,9             | + 0,0              | + 0,1                   | + 0,1   | + 0,1 |
| Okt.  | + 11,8   | + 5,6             | + 5,7                                     | - 0,1     | + 6,3   | + 3,1                            | + 0,7                              | + 2,1                                  | + 0,2  | + 3,2             | + 0,0              | + 0,1                   | - 0,2   | + 0,1 |
| Nov.  | + 1,4  | + 2,1             | + 1,9                                     | + 0,2     | - 1,0   | - 3,7                            | - 3,8                              | - 0,6                                  | + 0,1  | + 2,7             | - 0,0              | + 0,2                   | + 0,1   | + 0,1 |
| Dez.  | + 28,3   | + 17,6            | + 15,9                                    | + 1,8     | + 10,0  | + 5,5                            | + 5,8                              | - 0,1                                  | + 0,4  | + 4,5             | + 0,2              | + 0,4                   | + 0,1   | + 0,4 |

Verbindlichkeiten aus Namensschuldverschreibungen. — 2 Einschl. Verbindlichkeiten aus nicht börsenfähigen Inhaberschuldverschreibungen. — 3 Bis November 1993: durchlaufende Kredite. — 4 Erst ab Dezember 1993 gesondert erfragt.

Ab Januar 1995 werden die bankstatistischen Ergebnisse im Abschnitt IV Kreditinstitute in geänderter Form dargestellt; siehe dazu Erläuterungen im Anschluß an das Inhaltsverzeichnis.

IV. Kreditinstitute

12. Einlagen und aufgenommene Kredite von inländischen Privatpersonen und Organisationen ohne Erwerbszweck \*)

Mrd DM

| Zeit                                       | Einlagen und aufgenommene Kredite von inländischen Privatpersonen und Organisationen insgesamt |               |                            |  |                                 |   |                   |                      |           | Termineinlagen 1)          |                   |  |        |
|--|--|---------------|----------------------------|--|---------------------------------|---|-------------------|----------------------|-----------|----------------------------|-------------------|--|--------|
|  | Sichteinlagen  |               | nach Gläubigergruppen      |  |                                 |   |                   | nach Befristung      |           | nach Gläubigergruppen      |                   |  |        |
|  | insgesamt  | zu-<br>sammen | inländische Privatpersonen |  |                                 | inländi-<br>sche Orga-<br>nisation-<br>en ohne<br>Erwerbs-<br>zweck | täglich<br>fällig | bis unter<br>1 Monat | insgesamt | inländische Privatpersonen |                   |  |        |
|  |  |               | Selb-<br>ständige          | wirt-<br>schaftlich<br>Unselb-<br>ständige | sonstige<br>Privat-<br>personen |   |                   |                      |           | zu-<br>sammen              | Selb-<br>ständige | wirt-<br>schaftlich<br>Unselb-<br>ständige |        |
| <b>Stand am Jahres- bzw. Monatsende *)</b> |  |               |                            |  |                                 |   |                   |                      |           |                            |                   |  |        |
| 1992                                       | 1 688,8  | 288,5         | 273,5                      | 58,9                                       | 183,8                           | 30,8  | 15,0              | 284,3                | 4,3       | 422,0                      | 386,4             | 104,6                                      | 226,3  |
| 1993                                       | 1 850,9  | 327,3         | 310,3                      | 67,7                                       | 203,8                           | 38,8  | 17,0              | 322,0                | 5,3       | 478,2                      | 436,1             | 115,7                                      | 256,2  |
| 1994                                       | 1 850,5  | 333,2         | 315,0                      | 65,5                                       | 210,2                           | 39,3  | 18,2              | 329,0                | 4,1       | 405,9                      | 361,0             | 97,4                                       | 210,8  |
| 1994 Juli                                  | 1 840,1  | 313,4         | 297,0                      | 61,0                                       | 198,8                           | 37,2  | 16,4              | 310,0                | 3,4       | 471,1                      | 426,2             | 114,3                                      | 249,5  |
| Aug.                                       | 1 833,8  | 312,2         | 295,6                      | 61,5                                       | 196,8                           | 37,3  | 16,6              | 308,9                | 3,3       | 462,7                      | 417,2             | 113,0                                      | 243,2  |
| Sept.                                      | 1 825,8  | 312,4         | 295,2                      | 60,2                                       | 197,4                           | 37,6  | 17,2              | 308,7                | 3,7       | 450,8                      | 404,8             | 109,4                                      | 235,1  |
| Okt.                                       | 1 825,1  | 317,9         | 300,7                      | 63,3                                       | 199,2                           | 38,2  | 17,2              | 313,8                | 4,1       | 438,8                      | 394,2             | 107,7                                      | 228,2  |
| Nov.                                       | 1 847,6  | 347,3         | 328,3                      | 65,0                                       | 223,1                           | 40,2  | 19,0              | 343,0                | 4,3       | 423,9                      | 380,6             | 104,1                                      | 220,2  |
| Dez.                                       | 1 850,5  | 333,2         | 315,0                      | 65,5                                       | 210,2                           | 39,3  | 18,2              | 329,0                | 4,1       | 405,9                      | 361,0             | 97,4                                       | 210,8  |
| <b>Veränderungen *)</b>                    |  |               |                            |  |                                 |   |                   |                      |           |                            |                   |  |        |
| 1993                                       | + 162,8  | + 38,9        | + 36,9                     | + 8,8                                      | + 21,4                          | + 6,6   | + 2,0             | + 37,8               | + 1,1     | + 54,3                     | + 48,1            | + 10,9                                     | + 28,9 |
| 1994                                       | - 0,5  | + 5,8         | + 4,6                      | - 2,3                                      | + 6,1                           | + 0,8   | + 1,2             | + 7,0                | - 1,2     | - 72,6                     | - 75,3            | - 18,3                                     | - 45,7 |
| 1994 Juli                                  | - 2,1  | - 0,6         | + 0,2                      | + 1,2                                      | - 0,9                           | - 0,2   | - 0,8             | - 0,4                | - 0,2     | - 5,2                      | - 3,8             | + 0,3                                      | - 3,3  |
| Aug.                                       | - 6,3  | - 1,2         | + 1,4                      | + 0,5                                      | - 1,9                           | + 0,0   | + 0,2             | - 1,1                | - 0,1     | - 8,4                      | - 9,0             | - 1,3                                      | - 6,2  |
| Sept.                                      | - 7,9  | + 0,2         | - 0,4                      | - 1,4                                      | + 0,6                           | + 0,3   | + 0,6             | - 0,2                | + 0,4     | - 12,0                     | - 12,4            | - 3,6                                      | - 8,0  |
| Okt.                                       | - 0,7  | + 5,5         | + 5,5                      | + 3,1                                      | + 1,8                           | + 0,6   | - 0,0             | + 5,1                | + 0,4     | - 12,0                     | - 10,6            | - 1,7                                      | - 7,0  |
| Nov.                                       | + 22,5   | + 29,4        | + 27,6                     | + 1,8                                      | + 23,9                          | + 1,9   | + 1,8             | + 29,2               | + 0,2     | - 15,1                     | - 13,8            | - 3,6                                      | - 8,2  |
| Dez.                                       | + 2,8  | - 14,1        | - 13,3                     | + 0,4                                      | - 12,9                          | - 0,8   | - 0,8             | - 14,0               | - 0,1     | - 18,0                     | - 19,6            | - 6,7                                      | - 9,4  |

\* Ohne Einlagen und aufgenommene Kredite der Auslandsfilialen (s. Tab. IV. 18) sowie der Bausparkassen (s. Tab. IV. 19). Ab Juni 1990 einschl. Verbindlichkeiten der ostdeutschen Kreditinstitute. Statistisch bedingte Veränderungen sind bei den Veränderungen ausgeschaltet. Die Ergebnisse für

den jeweils neuesten Termin sind stets als vorläufig zu betrachten; Änderungen durch nachträgliche Korrekturen, die im folgenden Monatsbericht erscheinen, werden nicht besonders angemerkt. — 1 Einschl. nachrangiger Verbindlichkeiten und Verbindlichkeiten aus Namensschuldverschreibungen

13. Einlagen und aufgenommene Kredite von inländischen öffentlichen Haushalten nach Gläubigergruppen \*)

Mrd DM

| Zeit                                       | Einlagen und aufgenommene Kredite           |   |                    |                  |                           |   |                         |               |                    |                  |                           |   |                         |
|--|---|---|--------------------|------------------|---------------------------|---|-------------------------|---------------|--------------------|------------------|---------------------------|---|-------------------------|
|  | inländische öffentliche Haushalte insgesamt | Bund, Lastenausgleichsfonds, ERP-Sondervermögen, Fonds „Deutsche Einheit“, Kreditabwicklungsfonds |                    |                  |                           |   | Länder                  |               |                    | Termineinlagen   |                           |   |                         |
|  |   | zu-<br>sammen   | Sicht-<br>einlagen | Termineinlagen   |                           | Spar-<br>einlagen<br>und Spar-<br>briefe 1) | Treuhand-<br>kredite 2) | zu-<br>sammen | Sicht-<br>einlagen | Termineinlagen   |                           | Spar-<br>einlagen<br>und Spar-<br>briefe 1) | Treuhand-<br>kredite 2) |
|  |   |   |                    | unter<br>4 Jahre | 4 Jahre<br>und<br>darüber |   |                         |               |                    | unter<br>4 Jahre | 4 Jahre<br>und<br>darüber |   |                         |
| <b>Stand am Jahres- bzw. Monatsende *)</b> |   |   |                    |                  |                           |   |                         |               |                    |                  |                           |   |                         |
| 1992                                       | 266,9                                       | 96,8  | 2,6                | 2,8              | 72,1                      | 0,0   | 19,3                    | 74,9          | 4,4                | 3,3              | 23,5                      | 0,0   | 43,7                    |
| 1993                                       | 276,5                                       | 100,0   | 1,8                | 3,7              | 74,5                      | 0,0   | 20,0                    | 75,5          | 4,4                | 2,1              | 23,7                      | 0,0   | 45,2                    |
| 1994                                       | 285,5                                       | 107,3   | 4,4                | 2,9              | 77,3                      | 0,0   | 22,7                    | 79,0          | 5,6                | 1,9              | 24,3                      | 0,1   | 47,1                    |
| 1994 Juli                                  | 270,9                                       | 105,8   | 1,5                | 5,4              | 75,4                      | 0,0   | 23,5                    | 75,9          | 4,0                | 2,3              | 23,6                      | 0,1   | 45,9                    |
| Aug.                                       | 275,1                                       | 106,5   | 1,4                | 5,3              | 76,0                      | 0,0   | 23,6                    | 75,4          | 2,9                | 2,3              | 24,0                      | 0,1   | 46,1                    |
| Sept.                                      | 275,7                                       | 110,7   | 3,8                | 7,3              | 75,8                      | 0,0   | 23,8                    | 77,9          | 4,2                | 3,5              | 24,0                      | 0,1   | 46,1                    |
| Okt.                                       | 271,0                                       | 106,9   | 3,4                | 2,9              | 76,6                      | 0,0   | 24,1                    | 76,5          | 3,5                | 2,6              | 23,9                      | 0,1   | 46,4                    |
| Nov.                                       | 271,4                                       | 105,5   | 1,4                | 2,2              | 77,6                      | 0,0   | 24,3                    | 77,4          | 4,4                | 2,1              | 24,2                      | 0,1   | 46,7                    |
| Dez.                                       | 285,5                                       | 107,3   | 4,4                | 2,9              | 77,3                      | 0,0   | 22,7                    | 79,0          | 5,6                | 1,9              | 24,3                      | 0,1   | 47,1                    |
| <b>Veränderungen *)</b>                    |   |   |                    |                  |                           |   |                         |               |                    |                  |                           |   |                         |
| 1993                                       | + 8,8                                       | + 2,4   | - 1,6              | + 0,9            | + 2,3                     | + 0,0                                       | + 0,8                   | + 0,6         | + 0,0              | - 1,2            | + 0,2                     | + 0,0                                       | + 1,5                   |
| 1994                                       | + 7,2                                       | + 5,4   | + 3,4              | - 0,8            | + 2,9                     | - 0,0                                       | - 0,1                   | + 3,7         | + 1,2              | - 0,2            | + 0,7                     | + 0,0                                       | + 1,9                   |
| 1994 Juli                                  | - 3,9                                       | - 0,7   | - 3,5              | + 2,0            | + 0,7                     | + 0,0                                       | + 0,1                   | - 1,0         | - 0,1              | - 1,0            | - 0,0                     | + 0,0                                       | + 0,2                   |
| Aug.                                       | + 4,2                                       | + 0,7   | - 0,1              | - 0,0            | + 0,7                     | - 0,0                                       | + 0,2                   | - 0,5         | - 1,1              | + 0,0            | + 0,5                     | + 0,0                                       | + 0,2                   |
| Sept.                                      | + 0,6                                       | + 4,2   | + 2,4              | + 2,0            | - 0,3                     | -   | + 0,1                   | + 2,5         | + 1,3              | + 1,2            | - 0,0                     | -   | - 0,0                   |
| Okt.                                       | - 4,7                                       | - 3,8   | - 0,5              | - 4,4            | + 0,8                     | + 0,0                                       | + 0,3                   | - 1,4         | - 0,7              | - 0,9            | - 0,1                     | + 0,0                                       | + 0,3                   |
| Nov.                                       | + 0,4                                       | - 1,4   | - 2,0              | - 0,7            | + 1,0                     | - 0,0                                       | + 0,2                   | + 0,9         | + 0,9              | - 0,6            | + 0,3                     | - 0,0                                       | + 0,3                   |
| Dez.                                       | + 14,1                                      | + 1,8   | + 3,0              | + 0,7            | - 0,2                     | -   | - 1,7                   | + 1,6         | + 1,2              | - 0,1            | + 0,1                     | - 0,0                                       | + 0,4                   |

\* Ohne Einlagen und aufgenommene Kredite von der Treuhandanstalt und ihre Nachfolgeorganisationen sowie von Bundesbahn, Reichsbahn und Bundespost bzw. ab 1995 Deutsche Bahn AG, Deutsche Post AG und Deutsche Telekom AG sowie Eigen- und Regiebetriebe der öffentlichen Haushalte, die

unter Unternehmen erfaßt sind. Statistisch bedingte Veränderungen sind bei den Veränderungen ausgeschaltet. Die Ergebnisse für den jeweils neuesten Termin sind stets als vorläufig zu betrachten; Änderungen durch nachträgliche Korrekturen, die im folgenden Monatsbericht erscheinen

IV. Kreditinstitute

| nach Befristung                     |  |                           |                                  |                                    |  |                           | Spareinlagen |   |  | Spar-<br>briefe 2) | Treuhand-<br>kredite 3) | Nach-<br>richtlich:<br>nachrangige<br>Verbindlich-<br>keiten<br>(ohne börsen-<br>fähige<br>Schuldver-<br>schreibungen) 4) | Zeit      |
|-------------------------------------|--|---------------------------|----------------------------------|------------------------------------|--|---------------------------|--------------|---|--|--------------------|-------------------------|---|-----------|
| sonstige<br>Privat-<br>personen     | inländi-<br>sche Orga-<br>nisationen ohne<br>Erwerbs-<br>zweck | 1 Monat bis unter 4 Jahre |                                  |                                    |  | 4 Jahre<br>und<br>darüber | insgesamt    | inlän-<br>dische<br>Privat-<br>personen | inländi-<br>sche Orga-<br>nisationen ohne<br>Erwerbs-<br>zweck |                    |                         |   |           |
|                                     |  | zu-<br>sammen             | 1 Monat<br>bis unter<br>3 Monate | 3 Monate<br>bis 1 Jahr<br>einschl. | über<br>1 Jahr<br>bis unter<br>4 Jahre |                           |              |   |  |                    |                         |   |           |
| Stand am Jahres- bzw. Monatsende *) |  |                           |                                  |                                    |  |                           |              |   |  |                    |                         |   |           |
| 55,5                                | 35,7   | 374,9                     | 264,4                            | 106,6                              | 3,9                                    | 47,1                      | 761,0        | 748,6                                   | 12,4   | 216,1              | 1,2                     | -   | 1992      |
| 64,2                                | 42,1   | 428,4                     | 325,5                            | 99,3                               | 3,5                                    | 49,8                      | 850,2        | 836,6                                   | 13,6   | 194,1              | 1,1                     | 3,2   | 1993      |
| 52,9                                | 44,8   | 352,0                     | 267,0                            | 81,5                               | 3,5                                    | 53,9                      | 930,6        | 915,7                                   | 14,8   | 179,9              | 1,0                     | 6,7   | 1994      |
| 62,5                                | 44,9   | 420,4                     | 327,0                            | 90,1                               | 3,3                                    | 50,8                      | 879,3        | 864,8                                   | 14,5   | 175,2              | 1,1                     | 4,3   | 1994 Juli |
| 61,1                                | 45,5   | 411,3                     | 319,3                            | 88,7                               | 3,2                                    | 51,4                      | 884,2        | 869,6                                   | 14,5   | 173,6              | 1,1                     | 4,6   | Aug.      |
| 60,3                                | 46,0   | 398,9                     | 308,5                            | 87,1                               | 3,3                                    | 51,9                      | 888,4        | 873,8                                   | 14,6   | 173,2              | 1,1                     | 5,0   | Sept.     |
| 58,3                                | 44,6   | 386,4                     | 296,9                            | 86,2                               | 3,3                                    | 52,3                      | 892,8        | 878,3                                   | 14,6   | 174,5              | 1,1                     | 5,4   | Okt.      |
| 56,4                                | 43,2   | 370,9                     | 282,4                            | 85,1                               | 3,4                                    | 53,0                      | 897,8        | 883,5                                   | 14,3   | 177,5              | 1,1                     | 6,1   | Nov.      |
| 52,9                                | 44,8   | 352,0                     | 267,0                            | 81,5                               | 3,5                                    | 53,9                      | 930,6        | 915,7                                   | 14,8   | 179,9              | 1,0                     | 6,7   | Dez.      |
| Veränderungen *)                    |  |                           |                                  |                                    |  |                           |              |   |  |                    |                         |   |           |
| + 8,3                               | + 6,2  | + 53,3                    | + 61,8                           | - 8,2                              | - 0,3                                  | + 1,1                     | + 88,9       | + 87,7                                  | + 1,2  | - 19,2             | - 0,1                   | + 0,0   | 1993      |
| - 11,3                              | + 2,7  | - 76,6                    | - 58,6                           | - 18,1                             | - 0,0                                  | + 4,1                     | + 80,5       | + 79,3                                  | + 1,2  | - 14,2             | - 0,1                   | + 3,4   | 1994      |
| - 0,9                               | - 1,3  | - 5,7                     | - 3,7                            | - 2,0                              | + 0,0                                  | + 0,5                     | + 4,5        | + 4,4                                   | + 0,1  | - 0,8              | + 0,0                   | + 0,3   | 1994 Juli |
| - 1,5                               | + 0,6  | - 9,1                     | - 7,7                            | - 1,3                              | - 0,0                                  | + 0,6                     | + 4,9        | + 4,8                                   | + 0,1  | - 1,6              | + 0,0                   | + 0,3   | Aug.      |
| - 0,8                               | + 0,5  | - 12,4                    | - 10,8                           | - 1,6                              | + 0,1                                  | + 0,5                     | + 4,2        | + 4,2                                   | + 0,0  | - 0,4              | + 0,0                   | + 0,3   | Sept.     |
| - 2,0                               | - 1,4  | - 12,4                    | - 11,5                           | - 0,9                              | + 0,0                                  | + 0,4                     | + 4,5        | + 4,5                                   | -  | + 1,4              | - 0,0                   | + 0,5   | Okt.      |
| - 2,0                               | - 1,3  | - 15,7                    | - 14,5                           | - 1,3                              | + 0,1                                  | + 0,6                     | + 5,2        | + 5,5                                   | - 0,3  | + 3,0              | - 0,0                   | + 0,6   | Nov.      |
| - 3,5                               | + 1,6  | - 19,0                    | - 15,4                           | - 3,6                              | + 0,1                                  | + 1,0                     | + 32,6       | + 32,1                                  | + 0,5  | + 2,4              | - 0,1                   | + 0,6   | Dez.      |

gen. — 2 Einschl. Verbindlichkeiten aus nicht börsenfähigen Inhaberschuldverschreibungen. — 3 Bis November 1993: durchlaufende Kredite. — 4 Erst ab Dezember 1993 gesondert erfragt.

Ab Januar 1995 werden die bankstatistischen Ergebnisse im Abschnitt IV Kreditinstitute in geänderter Form dargestellt; siehe dazu Erläuterungen im Anschluß an das Inhaltsverzeichnis.

| Gemeinden und Gemeindeverbände      |                         |                   |                              |   | Kommunale Zweckverbände mit hoheitlichen Aufgaben |                         |                   |                              |   | Sozialversicherung |                         |                   |                              |   | Zeit      |
|-------------------------------------|-------------------------|-------------------|------------------------------|---|---|-------------------------|-------------------|------------------------------|---|--------------------|-------------------------|-------------------|------------------------------|---|-----------|
| zu-<br>sammen                       | Sicht-<br>ein-<br>lagen | Termineinlagen 3) |                              | Spar-<br>einlagen<br>und Spar-<br>briefe 1) | zu-<br>sammen                                     | Sicht-<br>ein-<br>lagen | Termineinlagen 3) |                              | Spar-<br>einlagen<br>und Spar-<br>briefe 1) | zu-<br>sammen      | Sicht-<br>ein-<br>lagen | Termineinlagen 3) |                              | Spar-<br>einlagen<br>und Spar-<br>briefe 1) |           |
|                                     |                         | unter<br>4 Jahre  | 4 Jahre<br>und<br>darüber 3) |   |   |                         | unter<br>4 Jahre  | 4 Jahre<br>und<br>darüber 3) |   |                    |                         | unter<br>4 Jahre  | 4 Jahre<br>und<br>darüber 3) |   |           |
| Stand am Jahres- bzw. Monatsende *) |                         |                   |                              |   |   |                         |                   |                              |   |                    |                         |                   |                              |   |           |
| 30,3                                | 12,5                    | 13,8              | 0,7                          | 3,3   | 3,3   | 1,3                     | 1,5               | 0,1                          | 0,4   | 61,5               | 7,5                     | 35,9              | 13,8                         | 4,2   | 1992      |
| 33,8                                | 13,4                    | 16,4              | 0,7                          | 3,3   | 4,1   | 1,6                     | 1,9               | 0,2                          | 0,4   | 63,1               | 7,0                     | 37,8              | 14,3                         | 4,1   | 1993      |
| 36,0                                | 13,7                    | 17,6              | 0,9                          | 3,7   | 4,7   | 1,7                     | 2,3               | 0,3                          | 0,4   | 58,6               | 7,7                     | 31,7              | 14,9                         | 4,2   | 1994      |
| 30,4                                | 10,4                    | 15,8              | 0,8                          | 3,4   | 4,4   | 1,4                     | 2,3               | 0,3                          | 0,4   | 54,5               | 5,3                     | 30,6              | 14,5                         | 4,0   | 1994 Juli |
| 34,0                                | 11,3                    | 18,5              | 0,9                          | 3,5   | 4,6   | 1,4                     | 2,5               | 0,3                          | 0,4   | 54,6               | 5,7                     | 30,0              | 14,8                         | 4,1   | Aug.      |
| 30,9                                | 9,2                     | 17,4              | 0,9                          | 3,5   | 4,8   | 1,4                     | 2,6               | 0,3                          | 0,4   | 51,4               | 6,1                     | 26,4              | 14,8                         | 4,1   | Sept.     |
| 31,3                                | 10,6                    | 16,4              | 0,8                          | 3,5   | 4,7   | 1,5                     | 2,5               | 0,3                          | 0,4   | 51,6               | 4,8                     | 27,8              | 15,0                         | 4,1   | Okt.      |
| 33,5                                | 11,9                    | 17,2              | 0,9                          | 3,5   | 4,7   | 1,7                     | 2,2               | 0,3                          | 0,4   | 50,3               | 5,2                     | 26,2              | 14,8                         | 4,1   | Nov.      |
| 36,0                                | 13,7                    | 17,6              | 0,9                          | 3,7   | 4,7   | 1,7                     | 2,3               | 0,3                          | 0,4   | 58,6               | 7,7                     | 31,7              | 14,9                         | 4,2   | Dez.      |
| Veränderungen *)                    |                         |                   |                              |   |   |                         |                   |                              |   |                    |                         |                   |                              |   |           |
| + 3,4                               | + 0,8                   | + 2,6             | - 0,1                        | + 0,1                                       | + 0,8   | + 0,3                   | + 0,5             | + 0,1                        | + 0,0                                       | + 1,5              | - 0,6                   | + 1,9             | + 0,3                        | - 0,0                                       | 1993      |
| + 2,1                               | + 0,3                   | + 1,2             | + 0,2                        | + 0,4                                       | + 0,6   | + 0,1                   | + 0,3             | + 0,1                        | + 0,1                                       | - 4,5              | + 0,7                   | - 6,0             | + 0,7                        | + 0,2                                       | 1994      |
| - 0,5                               | + 0,5                   | - 1,1             | - 0,0                        | + 0,0                                       | + 0,1   | + 0,0                   | + 0,1             | + 0,0                        | + 0,0                                       | - 1,9              | - 0,5                   | - 1,6             | + 0,2                        | + 0,0                                       | 1994 Juli |
| + 3,7                               | + 0,9                   | + 2,7             | + 0,0                        | + 0,0                                       | + 0,2   | + 0,1                   | + 0,2             | + 0,0                        | - 0,0                                       | + 0,1              | + 0,4                   | - 0,6             | + 0,3                        | + 0,0                                       | Aug.      |
| - 3,1                               | - 2,0                   | - 1,1             | + 0,0                        | + 0,0                                       | + 0,2   | - 0,0                   | + 0,2             | + 0,0                        | + 0,0                                       | - 3,2              | + 0,4                   | - 3,6             | + 0,1                        | + 0,0                                       | Sept.     |
| + 0,4                               | + 1,4                   | - 1,0             | - 0,0                        | - 0,0                                       | - 0,1   | + 0,1                   | - 0,1             | - 0,0                        | - 0,0                                       | + 0,2              | - 1,3                   | + 1,4             | + 0,1                        | + 0,0                                       | Okt.      |
| + 2,2                               | + 1,3                   | + 0,8             | + 0,0                        | + 0,1                                       | + 0,0   | + 0,3                   | - 0,3             | - 0,0                        | + 0,0                                       | - 1,3              | + 0,5                   | - 1,6             | - 0,2                        | - 0,0                                       | Nov.      |
| + 2,4                               | + 1,8                   | + 0,4             | + 0,1                        | + 0,2                                       | + 0,0   | - 0,1                   | + 0,0             | + 0,0                        | + 0,0                                       | + 8,2              | + 2,5                   | + 5,5             | + 0,1                        | + 0,1                                       | Dez.      |

werden nicht besonders angemerkt. — 1 Einschl. Verbindlichkeiten aus nicht börsenfähigen Inhaberschuldverschreibungen. — 2 Bis November 1993: durchlaufende Kredite. — 3 Einschl. Treuhandkredite (bzw. bis November 1993 durchlaufender Kredite).

Ab Januar 1995 werden die bankstatistischen Ergebnisse im Abschnitt IV Kreditinstitute in geänderter Form dargestellt; siehe dazu Erläuterungen im Anschluß an das Inhaltsverzeichnis.

IV. Kreditinstitute

14. Spareinlagen und an Nichtbanken abgegebene Sparbriefe \*)

Mrd DM

| Zeit                                       | Spareinlagen |               |                                   |                                |  |                                |                                 |           | Nachrichtlich:<br>Zinsgutschriften auf Spar-einlagen | Sparbriefe 2), abgegeben an |                        |  |  |                     |                           |
|--|--------------|---------------|-----------------------------------|--------------------------------|--|--------------------------------|---------------------------------|-----------|--|-----------------------------|------------------------|--|--|---------------------|---------------------------|
|  | insgesamt    | von Inländern |                                   |                                |  |                                |                                 |           |  | von Ausländern              | Nicht-banken insgesamt | inländische Nichtbanken                        |  |                     | ausländische Nicht-banken |
|  |              | zu-sammen     | mit dreimonatiger Kündigungsfrist |                                | mit Kündigungsfrist von mehr als 3 Monaten |                                |                                 | zu-sammen |  |                             |                        | darunter mit Laufzeit von 4 Jahren und darüber | darunter mit Laufzeit von 4 Jahren und darüber |                     |                           |
|  |              |               | zu-sammen                         | darunter Sonder-spar-formen 1) | zu-sammen                                  | darunter Sonder-spar-formen 1) | über 3 Monate bis unter 4 Jahre |           |  |                             |                        |  |  | 4 Jahre und darüber |                           |
| <b>Stand am Jahres- bzw. Monatsende *)</b> |              |               |                                   |                                |  |                                |                                 |           |  |                             |                        |  |  |                     |                           |
| 1992                                       | 785,0        | 770,7         | 522,2                             | 309,4                          | 248,6                                      | -                              | 177,4                           | 71,2      | 14,3   | 37,1                        | 245,0                  | 240,0  | 199,3  | 4,9                 |                           |
| 1993                                       | 877,2        | 859,4         | 587,4                             | 180,8                          | 272,0                                      | 199,6                          | 202,0                           | 70,0      | 17,7   | 38,6                        | 225,2                  | 219,1  | 182,4  | 6,1                 |                           |
| 1994                                       | 959,3        | 940,4         | 654,3                             | 250,1                          | 286,1                                      | 225,0                          | 217,1                           | 69,1      | 18,9   | 35,4                        | 213,1                  | 206,9  | 176,3  | 6,2                 |                           |
| 1994 Juli                                  | 906,7        | 888,6         | 615,8                             | 209,8                          | 272,8                                      | 212,8                          | 206,6                           | 66,2      | 18,1   | 0,7                         | 207,2                  | 201,2  | 168,3  | 5,9                 |                           |
| Aug.                                       | 911,7        | 893,5         | 619,8                             | 214,0                          | 273,7                                      | 214,1                          | 207,5                           | 66,3      | 18,1   | 0,8                         | 205,6                  | 199,6  | 167,7  | 5,9                 |                           |
| Sept.                                      | 916,0        | 897,8         | 623,3                             | 220,1                          | 274,5                                      | 214,8                          | 208,1                           | 66,4      | 18,2   | 0,8                         | 205,3                  | 199,3  | 168,0  | 6,0                 |                           |
| Okt.                                       | 920,5        | 902,3         | 627,3                             | 225,7                          | 275,0                                      | 215,3                          | 208,6                           | 66,4      | 18,2   | 0,9                         | 206,8                  | 200,8  | 169,9  | 6,0                 |                           |
| Nov.                                       | 925,6        | 907,3         | 631,9                             | 231,9                          | 275,4                                      | 215,0                          | 209,0                           | 66,4      | 18,3   | 0,9                         | 210,1                  | 204,1  | 173,3  | 6,1                 |                           |
| Dez.                                       | 959,3        | 940,4         | 654,3                             | 250,1                          | 286,1                                      | 225,0                          | 217,1                           | 69,1      | 18,9   | 27,4                        | 213,1                  | 206,9  | 176,3  | 6,2                 |                           |
| <b>Veränderungen *)</b>                    |              |               |                                   |                                |  |                                |                                 |           |  |                             |                        |  |  |                     |                           |
| 1993                                       | + 92,1       | + 88,7        | + 65,0                            | + 59,6                         | + 23,6                                     | + 0,0                          | + 24,8                          | - 1,2     | + 3,5  | .                           | - 13,3                 | - 14,6   | - 10,9   | + 1,3               |                           |
| 1994                                       | + 82,4       | + 81,2        | + 66,8                            | + 65,9                         | + 14,3                                     | + 25,5                         | + 15,2                          | - 0,9     | + 1,2  | .                           | - 12,1                 | - 12,2   | - 6,0  | + 0,1               |                           |
| 1994 Juli                                  | + 4,5        | + 4,5         | + 3,6                             | + 4,4                          | + 0,9                                      | + 1,4                          | + 1,0                           | - 0,1     | + 0,0  | .                           | - 0,5                  | - 0,5  | - 0,0  | + 0,0               |                           |
| Aug.                                       | + 4,9        | + 4,9         | + 4,0                             | + 4,2                          | + 0,9                                      | + 1,4                          | + 0,9                           | + 0,0     | - 0,0  | .                           | - 1,6                  | - 1,6  | - 0,7  | - 0,0               |                           |
| Sept.                                      | + 4,3        | + 4,3         | + 3,5                             | + 5,4                          | + 0,8                                      | + 0,7                          | + 0,7                           | + 0,1     | + 0,0  | .                           | - 0,3                  | - 0,3  | + 0,4  | + 0,0               |                           |
| Okt.                                       | + 4,5        | + 4,5         | + 4,1                             | + 5,7                          | + 0,5                                      | + 0,5                          | + 0,4                           | + 0,0     | + 0,0  | .                           | + 1,5                  | + 1,5  | + 1,9  | - 0,0               |                           |
| Nov.                                       | + 5,3        | + 5,2         | + 4,4                             | + 5,7                          | + 0,9                                      | + 0,4                          | + 0,9                           | - 0,1     | + 0,1  | .                           | + 3,3                  | + 3,2  | + 3,4  | + 0,1               |                           |
| Dez.                                       | + 33,7       | + 33,0        | + 22,4                            | + 16,5                         | + 10,7                                     | + 9,4                          | + 8,0                           | + 2,7     | + 0,7  | .                           | + 3,0                  | + 2,9  | + 3,1  | + 0,1               |                           |

Anmerkung \* s. Tab. IV. 11. — 1 Spareinlagen, für die aufgrund besonderer Verträge ein steigender Zins oder — nicht nur vorübergehend — ein Bonus oder generell ein höherer Zins als der Regelsatz gezahlt wird. Bis November 1993 Sondersparformen der inländischen Privatpersonen; ab Dezember 1993 Sondersparformen der Nichtbanken. — 2 Einschl. Verbindlichkeiten aus

nicht börsenfähigen Inhaberschuldverschreibungen.

Ab Januar 1995 werden die bankstatistischen Ergebnisse im Abschnitt IV Kreditinstitute in geänderter Form dargestellt; siehe dazu Erläuterungen im Anschluß an das Inhaltsverzeichnis.

15. Begebene Schuldverschreibungen und Geldmarktpapiere \*)

Mrd DM

| Zeit                                       | Börsenfähige Inhaberschuldverschreibungen und Geldmarktpapiere 1) |                                   |                           |                           |                         |                     |                                  |              | Nicht börsenfähige Inhaberschuldverschreibungen und Geldmarktpapiere 1) 5) |                     |                                  | Nachrangig begebene                   |   |              |
|--|---|-----------------------------------|---------------------------|---------------------------|-------------------------|---------------------|----------------------------------|--------------|--|---------------------|----------------------------------|---------------------------------------|---|--------------|
|  | insgesamt   | darunter:                         |                           |                           |                         | mit Laufzeit        |                                  |              | insgesamt  | mit Laufzeit        |                                  | börsenfähige Schuldverschreibungen 6) | nicht börsenfähige Schuldverschreibungen 6) |              |
|  |   | variabel verzinsliche Anleihen 2) | Null-Kupon-Anleihen 2) 3) | Fremdwährungs-Anleihen 4) | Certificates of Deposit | bis 1 Jahr einschl. | über 1 Jahr bis 4 Jahre einschl. | über 4 Jahre |  | bis 1 Jahr einschl. | über 1 Jahr bis 4 Jahre einschl. |                                       |   | über 4 Jahre |
|  |   |                                   |                           |                           |                         |                     |                                  |              |  |                     |                                  |                                       |   |              |
| <b>Stand am Jahres- bzw. Monatsende *)</b> |   |                                   |                           |                           |                         |                     |                                  |              |  |                     |                                  |                                       |   |              |
| 1992                                       | 1 155,0   | 96,9                              | 23,2                      | 17,7                      | 0,0                     | 7,6                 | 281,9                            | 865,5        | 18,8   | 1,9                 | 12,3                             | 4,6                                   | -   | -            |
| 1993                                       | 1 286,3   | 100,0                             | 7,7                       | 26,7                      | -                       | 16,5                | 259,6                            | 1 010,3      | 15,0   | 2,2                 | 9,0                              | 3,9                                   | 25,7  | 0,4          |
| 1994                                       | 1 399,0   | 121,3                             | 8,4                       | 41,4                      | 1,0                     | 20,7                | 262,4                            | 1 116,0      | 10,2   | 1,8                 | 5,4                              | 3,0                                   | 29,0  | 0,3          |
| 1994 Juli                                  | 1 350,6   | 106,4                             | 7,3                       | 30,4                      | 0,1                     | 20,5                | 250,4                            | 1 079,7      | 12,4   | 2,2                 | 6,9                              | 3,3                                   | 27,3  | 0,3          |
| Aug.                                       | 1 363,5   | 110,0                             | 7,6                       | 32,6                      | 0,0                     | 21,9                | 256,0                            | 1 085,6      | 11,6   | 2,0                 | 6,4                              | 3,2                                   | 27,4  | 0,3          |
| Sept.                                      | 1 366,8   | 108,7                             | 7,7                       | 34,5                      | -                       | 20,7                | 253,7                            | 1 092,4      | 11,4   | 2,0                 | 6,2                              | 3,2                                   | 27,9  | 0,3          |
| Okt.                                       | 1 376,4   | 105,4                             | 7,5                       | 35,3                      | -                       | 20,5                | 258,6                            | 1 097,2      | 11,1   | 2,0                 | 5,9                              | 3,2                                   | 28,2  | 0,3          |
| Nov.                                       | 1 387,3   | 115,1                             | 7,9                       | 37,4                      | 0,6                     | 21,6                | 258,0                            | 1 107,7      | 10,8   | 2,0                 | 5,8                              | 3,0                                   | 28,8  | 0,3          |
| Dez.                                       | 1 399,0   | 121,3                             | 8,4                       | 41,4                      | 1,0                     | 20,7                | 262,4                            | 1 116,0      | 10,2   | 1,8                 | 5,4                              | 3,0                                   | 29,0  | 0,3          |
| <b>Veränderungen *)</b>                    |   |                                   |                           |                           |                         |                     |                                  |              |  |                     |                                  |                                       |   |              |
| 1993                                       | + 159,6   | + 3,8                             | - 15,3                    | + 14,4                    | - 0,0                   | + 7,0               | - 19,4                           | + 172,0      | - 3,0  | + 0,4               | - 3,1                            | - 0,4                                 | + 0,0                                       | - 0,0        |
| 1994                                       | + 114,1   | + 22,6                            | + 0,7                     | + 15,8                    | + 1,0                   | + 4,2               | + 2,8                            | + 107,1      | - 4,8  | - 0,4               | - 3,5                            | - 0,8                                 | + 3,3                                       | - 0,1        |
| 1994 Juli                                  | + 16,3  | + 4,7                             | - 0,2                     | + 1,5                     | - 0,1                   | - 0,3               | + 6,0                            | + 10,6       | - 0,2  | - 0,0               | - 0,1                            | + 0,0                                 | - 0,0                                       | + 0,0        |
| Aug.                                       | + 12,9  | + 3,7                             | + 0,2                     | + 2,2                     | - 0,1                   | + 1,4               | + 5,6                            | + 5,8        | - 0,8  | - 0,2               | - 0,5                            | - 0,1                                 | + 0,1                                       | - 0,0        |
| Sept.                                      | + 3,3   | - 1,4                             | + 0,1                     | + 1,9                     | - 0,0                   | - 1,2               | - 2,2                            | + 6,8        | - 0,2  | - 0,0               | - 0,2                            | + 0,0                                 | + 0,6                                       | + 0,0        |
| Okt.                                       | + 9,6   | - 3,3                             | - 0,2                     | + 0,7                     | -                       | - 0,2               | + 4,9                            | + 4,8        | - 0,3  | + 0,0               | - 0,3                            | - 0,0                                 | + 0,3                                       | - 0,0        |
| Nov.                                       | + 11,0  | + 9,8                             | + 0,3                     | + 2,2                     | + 0,6                   | + 1,1               | + 0,6                            | + 10,5       | - 0,3  | - 0,0               | - 0,1                            | - 0,2                                 | + 0,6                                       | + 0,0        |
| Dez.                                       | + 11,7  | + 6,1                             | + 0,5                     | + 4,0                     | + 0,4                   | + 0,9               | + 4,4                            | + 8,2        | - 0,5  | - 0,2               | - 0,3                            | - 0,0                                 | + 0,2                                       | - 0,0        |

Anmerkung \* s. Tab. IV. 2. — 1 Bis November 1993 einschl. nachrangig begebener Papiere. — 2 Einschl. auf Fremdwährung lautende Anleihen. — 3 Emissionswert bei Auflegung. — 4 Einschl. auf internationale Recheneinheiten lautende Anleihen; einschl. auf Fremdwährung lautende variabel verzinsliche Anleihen und Null-Kupon-Anleihen. — 5 Nicht börsenfähige Inhaberschuldverschreibungen werden in den Tabellen zu den Einlagen den Sparbrief-

fen zugeordnet (s. a. Tab. IV. 14, Anm. 2). — 6 Erst ab Dezember 1993 gesondert erfragt.

Ab Januar 1995 werden die bankstatistischen Ergebnisse im Abschnitt IV Kreditinstitute in geänderter Form dargestellt; siehe dazu Erläuterungen im Anschluß an das Inhaltsverzeichnis.



IV. Kreditinstitute

16. Kreditzusagen an inländische Unternehmen und Privatpersonen \*)

| Mrd DM  |  |                  |                                    |                         |  |   |                  |          |               |  |                                    |                       |  |                   |
|---|--|------------------|------------------------------------|-------------------------|--|---|------------------|----------|---------------|--|------------------------------------|-----------------------|--|-------------------|
| Zusagen für mittel- und langfristige Darlehen mit festem Betrag und fester Laufzeit |  |                  |                                    |                         |  |   |                  |          |               |  |                                    |                       |  |                   |
| Zeit  | Stand der Zusagen am Anfang des Zeitraumes | erteilte Zusagen | durch Auszahlung erledigte Zusagen | Stornierung von Zusagen | Stand der am Ende des Zeitraumes noch nicht erledigten Zusagen | Nachrichtlich:<br>Zusagen für den Wohnungsbau (reduzierter Berichtskreis 1) |                  |          |               |  |                                    |                       |  |                   |
|   |  |                  |                                    |                         |  | Stand der Zusagen am Anfang des Zeitraumes                                  | erteilte Zusagen |          |               |  | durch Auszahlung erledigte Zusagen | Stornierungen u.ä. 5) | Stand der am Ende des Zeitraumes noch nicht erledigten Zusagen |                   |
|   |  |                  |                                    |                         |  |   | im Zeitraum      | zusammen | für Neubau 2) | für Modernisierung, Kauf und Erwerb 3) |                                    |                       |  | für Ablösungen 4) |
| 1992  | 130,7                                      | 518,0            | 468,0                              | 35,9                    | 144,8  | 24,5  | 97,8             | 38,3     | 54,9          | 4,6                                    | 90,4                               | 4,3                   | 27,5   |                   |
| 1993  | 144,8                                      | 684,4            | 603,5                              | 48,4                    | 177,4  | 6)  | 151,5            | 58,1     | 83,6          | 9,8                                    | 132,2                              | 3,1                   | 46,7   |                   |
| 1994  | 177,4                                      | 668,3            | 601,7                              | 53,1                    | 190,8  | ...   | ...              | ...      | ...           | ...                                    | ...                                | ...                   | ...  |                   |
| 1994 April  | 193,4                                      | 54,0             | 47,6                               | 4,5                     | 195,3  | 52,9  | 12,3             | 5,2      | 6,4           | 0,8                                    | 10,8                               | 0,1                   | 54,3   |                   |
| Mai   | 195,3                                      | 52,2             | 44,9                               | 3,7                     | 199,0  | 54,3  | 12,6             | 5,7      | 6,2           | 0,7                                    | 10,9                               | 0,0                   | 56,0   |                   |
| Juni  | 199,0                                      | 56,2             | 48,2                               | 4,3                     | 202,6  | 56,0  | 14,3             | 6,4      | 7,2           | 0,7                                    | 11,8                               | 0,2                   | 58,3   |                   |
| Juli  | 202,6                                      | 50,6             | 47,6                               | 3,4                     | 202,1  | 58,3  | 11,8             | 4,7      | 6,1           | 1,0                                    | 11,8                               | 0,2                   | 58,6   |                   |
| Aug.  | 202,1                                      | 46,7             | 44,0                               | 4,2                     | 200,7  | 58,6  | 11,7             | 5,0      | 6,1           | 0,5                                    | 11,5                               | 0,3                   | 58,4   |                   |
| Sept.   | 200,7                                      | 50,5             | 45,3                               | 3,6                     | 202,4  | 58,4  | 11,6             | 5,2      | 5,8           | 0,6                                    | 11,8                               | 0,7                   | 57,5   |                   |
| Okt.  | 202,4                                      | 44,8             | 44,3                               | 3,7                     | 199,3  | 57,5  | 10,1             | 4,3      | 5,4           | 0,4                                    | 11,1                               | 0,0                   | 56,6   |                   |
| Nov.  | 199,3                                      | 45,0             | 43,7                               | 3,5                     | 197,2  | 56,6  | 11,0             | 5,1      | 5,6           | 0,3                                    | 11,9                               | 0,2                   | 55,5   |                   |
| Dez.  | 197,2                                      | 83,6             | 80,4                               | 9,6                     | 190,8  | ...   | ...              | ...      | ...           | ...                                    | ...                                | ...                   | ...  |                   |

\* Einschl. Organisationen ohne Erwerbszweck. Die Ergebnisse für den jeweils neuesten Termin sind stets als vorläufig zu betrachten; Änderungen durch nachträgliche Korrekturen, die im folgenden Monatsbericht erscheinen, werden nicht besonders angemerkt. — 1 Quelle: Statistik des Bundesministeriums für Raumordnung, Bauwesen und Städtebau; nur den folgenden Verbänden angeschlossene Institute: Deutscher Sparkassen- und

Giroverband (ohne Landesbausparkassen sowie ohne Sparkassen in der ehemaligen DDR), Verband deutscher Hypothekenbanken, Verband öffentlicher Banken (ohne Wohnungsbauförderungsanstalten). — 2 Schaffung von neuem Wohnraum. — 3 Einschl. Zusagen für Instandsetzungen. — 4 Ablösungen von Wohnungsbaukrediten bei anderen Kreditinstituten. — 5 Als Differenz ermittelt. — 6 Statistisch bedingte Zunahme in Höhe von 3,0 Mrd DM.

17. Bilanzunwirksame Geschäfte der inländischen Kreditinstitute, ihrer Auslandsfilialen und Auslandstöchter \*)

| Mrd DM   |  |                            |           |               |  |                        |  |                        |                       |
|--|--|----------------------------|-----------|---------------|--|------------------------|--|------------------------|-----------------------|
| Stand am Jahres- bzw. Monatsende                     | Plazierungs- und Übernahmeverpflichtungen 1) | Zins- und Währungsswaps 2) |           |               | Verbindlichkeiten aus Devisentermingeschäften 3) |                        | Verbindlichkeiten aus Termingeschäften mit festverzinslichen Wertpapieren 3) |                        |                       |
|  |  | insgesamt                  | Zinsswaps | Währungsswaps | Zins- / Währungsswaps                            | Abnahmeverpflichtungen | Lieferverpflichtungen  | Abnahmeverpflichtungen | Lieferverpflichtungen |
|  |  |                            |           |               |  |                        |  |                        |                       |
| <b>Inländische Kreditinstitute</b>                   |  |                            |           |               |  |                        |  |                        |                       |
| 1992   | 0,2  | 921,7                      | 789,8     | 34,0          | 97,9   | 822,3                  | 839,7  | 2,1                    | 7,2                   |
| 1993   | 0,3  | 1 413,1                    | 1 236,0   | 50,3          | 126,9  | 1 011,3                | 1 036,2  | 8,8                    | 14,6                  |
| 1994   | 0,2  | 2 008,4                    | 1 792,5   | 52,3          | 163,5  | 1 124,3                | 1 119,4  | 4,2                    | 8,0                   |
| 1994 Sept.   | 0,2  | 1 846,4                    | 1 647,9   | 50,4          | 148,0  | 1 199,1                | 1 199,1  | 6,1                    | 11,6                  |
| Okt.   | 0,2  | 1 904,3                    | 1 705,3   | 49,2          | 149,9  | 1 158,1                | 1 165,2  | 5,6                    | 12,7                  |
| Nov.   | 0,2  | 1 975,4                    | 1 764,8   | 51,9          | 158,6  | 1 200,8                | 1 210,7  | 4,5                    | 10,6                  |
| Dez.   | 0,2  | 2 008,4                    | 1 792,5   | 52,3          | 163,5  | 1 124,3                | 1 119,4  | 4,2                    | 8,0                   |
| <b>Auslandsfilialen inländischer Kreditinstitute</b> |  |                            |           |               |  |                        |  |                        |                       |
| 1991   | 4,7  | 132,2                      | 97,6      | 15,0          | 19,6   | 241,5                  | 262,4  | 0,9                    | 1,2                   |
| 1992   | 4,6  | 224,7                      | 175,3     | 23,2          | 26,2   | 331,6                  | 348,3  | 0,1                    | 0,8                   |
| 1993   | 4,2  | 338,4                      | 271,7     | 34,1          | 32,6   | 382,9                  | 393,2  | 0,2                    | 0,8                   |
| 1994 Aug.  | 3,4  | 432,1                      | 366,9     | 36,3          | 28,9   | 477,3                  | 497,0  | 0,1                    | 0,2                   |
| Sept.  | 3,4  | 447,5                      | 383,8     | 34,9          | 28,7   | 503,0                  | 525,6  | 1,8                    | 0,4                   |
| Okt.   | 3,3  | 460,5                      | 395,9     | 35,6          | 28,9   | 527,5                  | 548,1  | 0,7                    | 0,6                   |
| Nov.   | 3,2  | 485,2                      | 416,3     | 37,6          | 31,3   | 535,3                  | 557,1  | 0,5                    | 0,3                   |
| <b>Auslandstöchter inländischer Kreditinstitute</b>  |  |                            |           |               |  |                        |  |                        |                       |
| 1991   | 1,7  | 121,1                      | 105,1     | 8,1           | 7,9  | .                      | .  | .                      | .                     |
| 1992   | 1,6  | 190,0                      | 172,6     | 10,2          | 7,2  | .                      | .  | .                      | .                     |
| 1993   | .  | 264,3                      | 237,7     | 15,0          | 11,6   | .                      | .  | .                      | .                     |
| 1994 Aug.  | .  | 297,0                      | 268,7     | 17,2          | 11,1   | .                      | .  | .                      | .                     |
| Sept.  | .  | 297,5                      | 271,0     | 15,9          | 10,6   | .                      | .  | .                      | .                     |
| Okt.   | .  | 299,7                      | 271,7     | 17,2          | 10,8   | .                      | .  | .                      | .                     |
| Nov.   | .  | 313,7                      | 285,4     | 17,8          | 10,6   | .                      | .  | .                      | .                     |

\* Die Ergebnisse für den jeweils neuesten Termin sind stets als vorläufig zu betrachten; Änderungen durch nachträgliche Korrekturen, die im folgenden Monatsbericht erscheinen, werden nicht besonders angemerkt. — 1 Ohne Übernahmeverpflichtungen im üblichen Konsortialgeschäft. Ab Dezember 1993 um in Anspruch genommene Verpflichtungen gekürzt. Ab Dezember 1993 für Auslandstöchter nicht mehr erfragt. — 2 Angegeben

sind jeweils die Kapitalbeträge. — 3 Für Auslandstöchter nicht erfragt.

Ab Januar 1995 werden die bankstatistischen Ergebnisse im Abschnitt IV Kreditinstitute in geänderter Form dargestellt; siehe dazu Erläuterungen im Anhang an das Inhaltsverzeichnis.

IV. Kreditinstitute

18. Aktiva und Passiva der Auslandsfilialen und Auslandstöchter inländischer Kreditinstitute \*)

Mrd DM

| Zeit                                | Zahl der   |   |                            | Kredite an Kreditinstitute |                                |  |   |   | Kredite an Nichtbanken |                |               |  |   | Sonstige<br>Aktiv-<br>posi-<br>tionen |                 |
|-------------------------------------|--|---|----------------------------|----------------------------|--------------------------------|--|---|---|------------------------|----------------|---------------|--|---|---------------------------------------|-----------------|
|                                     | inlän-<br>dischen<br>Kredit-<br>institute<br>mit<br>Auslands-<br>filialen<br>bzw.<br>-töchtern | Auslands-<br>filialen<br>bzw.<br>Auslands-<br>töchter | Ge-<br>schäfts-<br>volumen | ins-<br>gesamt             | Guthaben und Buchkredite 1) 2) |  |   | Geld-<br>markt-<br>papiere,<br>Wert-<br>papiere<br>4) | ins-<br>gesamt         | Buchkredite 2) |               |  | Geld-<br>markt-<br>papiere,<br>Wert-<br>papiere<br>4) |                                       |                 |
|                                     |  |   |                            |                            | zu-<br>sammen                  | inlän-<br>dische<br>Kredit-<br>institute<br>3) | auslän-<br>dische<br>Kredit-<br>institute |   |                        | ins-<br>gesamt | an Inländer   |  |   |                                       | an<br>Ausländer |
|                                     |  |   |                            |                            |                                |  |   |   |                        |                | zu-<br>sammen | darunter<br>Unter-<br>nehmen<br>und<br>Privat-<br>personen |   |                                       |                 |
| <b>Auslandsfilialen</b>             |  |   |                            |                            |                                |  |   |   |                        |                |               |  |   |                                       |                 |
| Stand am Jahres- bzw. Monatsende *) |  |   |                            |                            |                                |  |   |   |                        |                |               |  |   |                                       |                 |
| 1991                                | 30   | 128   | 399,8                      | 199,4                      | 187,0                          | 1,3  | 185,7                                     | 12,4  | 187,8                  | 168,3          | 41,9          | 28,4   | 126,4   | 19,6                                  | 12,6            |
| 1992                                | 44   | 146   | 470,1                      | 250,0                      | 226,3                          | 2,9  | 223,4                                     | 23,8  | 206,2                  | 178,1          | 43,2          | 28,4   | 134,9   | 28,1                                  | 13,8            |
| 1993                                | 52   | 159   | 734,2                      | 438,6                      | 391,1                          | 84,9   | 306,2                                     | 47,5  | 281,9                  | 224,3          | 45,9          | 30,0   | 178,5   | 57,6                                  | 13,6            |
| 1994 April                          | 55   | 158   | 759,2                      | 468,2                      | 419,5                          | 89,8   | 329,7                                     | 48,7  | 280,0                  | 216,2          | 46,8          | 30,6   | 169,4   | 63,8                                  | 10,9            |
| Mai                                 | 56   | 159   | 760,0                      | 467,4                      | 418,9                          | 91,5   | 327,5                                     | 48,4  | 282,2                  | 217,9          | 48,0          | 31,6   | 169,9   | 64,3                                  | 10,4            |
| Juni                                | 56   | 160   | 756,1                      | 463,1                      | 412,9                          | 92,5   | 320,4                                     | 50,2  | 281,9                  | 217,2          | 49,4          | 31,8   | 167,8   | 64,8                                  | 11,0            |
| Juli                                | 57   | 164   | 780,2                      | 486,5                      | 433,7                          | 98,0   | 335,7                                     | 52,8  | 283,6                  | 216,0          | 49,5          | 31,5   | 166,5   | 67,6                                  | 10,1            |
| Aug.                                | 58   | 165   | 795,0                      | 494,8                      | 441,3                          | 102,1  | 339,2                                     | 53,5  | 290,8                  | 220,7          | 51,8          | 32,0   | 169,0   | 70,0                                  | 9,5             |
| Sept.                               | 58   | 166   | 799,7                      | 493,4                      | 438,3                          | 99,2   | 339,0                                     | 55,1  | 295,3                  | 224,2          | 52,4          | 32,9   | 171,8   | 71,1                                  | 11,1            |
| Okt.                                | 58   | 167   | 810,9                      | 507,7                      | 452,0                          | 107,6  | 344,5                                     | 55,7  | 292,7                  | 219,2          | 51,8          | 31,3   | 167,4   | 73,6                                  | 10,5            |
| Nov.                                | 58   | 168   | 833,5                      | 516,7                      | 453,7                          | 102,8  | 350,9                                     | 63,0  | 305,7                  | 229,6          | 52,4          | 31,9   | 177,2   | 76,1                                  | 11,1            |
| Veränderungen *)                    |  |   |                            |                            |                                |  |   |   |                        |                |               |  |   |                                       |                 |
| 1991                                | + 3  | ± 0   | + 41,9                     | + 11,7                     | + 6,5                          | - 0,1  | + 6,5                                     | + 5,3   | + 26,9                 | + 23,8         | + 9,0         | + 7,6  | + 14,8  | + 3,1                                 | + 3,3           |
| 1992                                | + 14   | + 18  | + 64,9                     | + 47,3                     | + 36,0                         | + 1,6  | + 34,4                                    | + 11,4  | + 16,4                 | + 8,0          | + 1,3         | - 0,1  | + 6,7   | + 8,4                                 | + 1,1           |
| 1993                                | + 8  | + 13  | + 93,5                     | + 29,7                     | + 13,0                         | + 1,2  | + 11,7                                    | + 16,7  | + 65,9                 | + 35,6         | + 2,3         | + 1,3  | + 33,3  | + 30,4                                | - 2,1           |
| 1994 April                          | + 1  | -   | + 2,0                      | + 1,7                      | + 3,5                          | + 5,7  | - 2,1                                     | - 1,8   | + 0,5                  | - 1,5          | + 0,5         | + 0,7  | - 2,1   | + 2,0                                 | - 0,2           |
| Mai                                 | + 1  | + 1   | + 6,4                      | + 1,5                      | + 1,6                          | + 1,6  | - 0,1                                     | - 0,0   | + 5,4                  | + 4,4          | + 1,3         | + 1,1  | + 3,1   | + 1,0                                 | - 0,5           |
| Juni                                | -  | + 1   | + 1,9                      | - 0,9                      | - 3,0                          | + 1,0  | - 4,0                                     | + 2,1   | + 2,2                  | + 0,9          | + 1,3         | + 0,2  | - 0,4   | + 1,2                                 | + 0,6           |
| Juli                                | + 1  | + 4   | + 25,1                     | + 23,6                     | + 21,0                         | + 5,6  | + 15,5                                    | + 2,5   | + 2,4                  | - 0,5          | + 0,2         | - 0,3  | - 0,7   | + 2,9                                 | - 0,8           |
| Aug.                                | + 1  | + 1   | + 16,9                     | + 9,4                      | + 8,6                          | + 4,1  | + 4,5                                     | + 0,8   | + 8,1                  | + 5,5          | + 2,3         | + 0,6  | + 3,2   | + 2,7                                 | - 0,7           |
| Sept.                               | -  | + 1   | + 9,1                      | + 1,2                      | - 0,7                          | - 2,9  | + 2,2                                     | + 1,9   | + 6,4                  | + 4,9          | + 0,7         | + 0,8  | + 4,2   | + 1,5                                 | + 1,6           |
| Okt.                                | -  | + 1   | + 17,5                     | + 17,7                     | + 16,9                         | + 8,4  | + 8,5                                     | + 0,8   | + 0,3                  | - 2,9          | - 0,6         | - 1,5  | - 2,3   | + 3,2                                 | - 0,5           |
| Nov.                                | -  | + 1   | + 13,0                     | + 3,7                      | - 3,2                          | - 4,8  | + 1,6                                     | + 6,8   | + 8,8                  | + 7,1          | + 0,6         | + 0,5  | + 6,5   | + 1,7                                 | + 0,6           |
| <b>Auslandstöchter</b>              |  |   |                            |                            |                                |  |   |   |                        |                |               |  |   |                                       |                 |
| Stand am Jahres- bzw. Monatsende *) |  |   |                            |                            |                                |  |   |   |                        |                |               |  |   |                                       |                 |
| 1991                                | 31   | 91  | 321,4                      | 174,7                      | 162,6                          | 37,6   | 125,0                                     | 12,0  | 128,7                  | 111,4          | 45,6          | 34,3   | 65,8  | 17,3                                  | 18,0            |
| 1992                                | 33   | 99  | 371,4                      | 199,4                      | 183,5                          | 46,4   | 137,1                                     | 15,9  | 155,1                  | 132,8          | 55,0          | 42,1   | 77,7  | 22,4                                  | 16,8            |
| 1993                                | 35   | 98  | 459,3                      | 270,8                      | 231,7                          | 59,0   | 172,6                                     | 39,2  | 171,8                  | 130,1          | 53,0          | 41,2   | 77,1  | 41,7                                  | 16,7            |
| 1994 April                          | 35   | 96  | 463,6                      | 274,9                      | 236,3                          | 61,9   | 174,3                                     | 38,7  | 171,8                  | 127,4          | 50,2          | 39,0   | 77,2  | 44,4                                  | 16,9            |
| Mai                                 | 35   | 96  | 464,3                      | 274,0                      | 236,4                          | 62,0   | 174,4                                     | 37,5  | 173,1                  | 127,7          | 51,0          | 39,4   | 76,8  | 45,3                                  | 17,3            |
| Juni                                | 35   | 96  | 469,6                      | 277,3                      | 239,4                          | 65,4   | 174,0                                     | 37,9  | 174,6                  | 127,0          | 51,1          | 40,1   | 75,9  | 47,6                                  | 17,7            |
| Juli                                | 36   | 95  | 462,0                      | 272,7                      | 231,2                          | 66,4   | 164,8                                     | 41,6  | 173,5                  | 125,4          | 51,9          | 40,9   | 73,5  | 48,1                                  | 15,8            |
| Aug.                                | 36   | 94  | 469,1                      | 282,1                      | 241,7                          | 65,3   | 176,4                                     | 40,5  | 170,8                  | 124,5          | 52,9          | 42,0   | 71,6  | 46,3                                  | 16,1            |
| Sept.                               | 38   | 99  | 474,6                      | 282,7                      | 241,6                          | 67,3   | 174,3                                     | 41,1  | 173,7                  | 127,3          | 52,4          | 42,0   | 74,9  | 46,4                                  | 18,2            |
| Okt.                                | 38   | 100   | 473,6                      | 281,6                      | 242,2                          | 69,3   | 172,9                                     | 39,4  | 174,3                  | 126,5          | 51,8          | 40,4   | 74,7  | 47,8                                  | 17,6            |
| Nov.                                | 38   | 100   | 485,4                      | 290,0                      | 251,9                          | 75,0   | 176,9                                     | 38,1  | 178,6                  | 128,5          | 52,9          | 41,1   | 75,6  | 50,1                                  | 16,8            |
| Veränderungen *)                    |  |   |                            |                            |                                |  |   |   |                        |                |               |  |   |                                       |                 |
| 1991                                | - 1  | - 5   | + 31,8                     | + 4,8                      | + 2,7                          | + 1,0  | + 1,7                                     | + 2,0   | + 23,1                 | + 20,7         | + 10,9        | + 10,6   | + 9,8   | + 2,3                                 | + 4,0           |
| 1992                                | + 2  | + 8   | + 52,1                     | + 25,3                     | + 21,2                         | + 8,6  | + 12,6                                    | + 4,0   | + 27,8                 | + 22,1         | + 9,4         | + 7,8  | + 12,7  | + 5,8                                 | - 1,0           |
| 1993                                | + 2  | - 1   | + 95,7                     | + 71,5                     | + 50,0                         | + 14,7   | + 35,2                                    | + 21,5  | + 24,7                 | - 1,0          | - 2,5         | - 1,5  | + 1,5   | + 25,7                                | - 0,5           |
| 1994 April                          | -  | + 1   | - 0,8                      | - 1,9                      | - 2,5                          | - 0,8  | - 1,7                                     | + 0,6   | + 1,1                  | - 1,8          | - 1,0         | - 1,2  | - 0,8   | + 2,9                                 | + 0,0           |
| Mai                                 | -  | -   | + 2,9                      | + 0,4                      | + 1,5                          | + 0,3  | + 1,2                                     | - 1,1   | + 2,2                  | + 1,0          | + 0,9         | + 0,6  | + 0,1   | + 1,2                                 | + 0,4           |
| Juni                                | -  | -   | + 8,7                      | + 5,4                      | + 4,9                          | + 3,6  | + 1,2                                     | + 0,5   | + 2,8                  | + 0,1          | + 0,1         | + 0,6  | - 0,0   | + 2,7                                 | + 0,5           |
| Juli                                | + 1  | - 1   | - 4,0                      | - 3,7                      | - 7,4                          | + 1,2  | - 8,5                                     | + 3,6   | + 1,5                  | + 0,9          | + 0,8         | + 0,9  | + 0,1   | + 0,6                                 | - 1,7           |
| Aug.                                | -  | - 1   | + 8,0                      | + 10,0                     | + 11,0                         | - 1,0  | + 12,1                                    | - 1,0   | - 2,3                  | - 0,6          | + 1,0         | + 1,1  | - 1,7   | - 1,7                                 | + 0,3           |
| Sept.                               | + 2  | + 5   | + 6,9                      | + 1,5                      | + 1,0                          | + 2,2  | - 1,2                                     | + 0,6   | + 3,3                  | + 3,1          | - 0,5         | - 0,0  | + 3,6   | + 0,2                                 | + 2,0           |
| Okt.                                | -  | + 1   | + 2,1                      | + 0,8                      | + 2,3                          | + 2,3  | + 0,1                                     | - 1,6   | + 1,8                  | - 0,0          | - 0,5         | - 1,5  | + 0,5   | + 1,8                                 | - 0,5           |
| Nov.                                | -  | -   | + 8,6                      | + 6,3                      | + 7,6                          | + 5,3  | + 2,3                                     | - 1,4   | + 3,1                  | + 1,1          | + 1,0         | + 0,6  | + 0,1   | + 2,0                                 | - 0,8           |

\* „Ausland“ umfaßt auch das Sitzland der Auslandsfilialen bzw. der Auslandsstöchter. Statistisch bedingte Veränderungen sind bei den Veränderungen ausgeschaltet. Die Ergebnisse für den jeweils neuesten Termin sind stets als vorläufig zu betrachten; Änderungen durch nachträgliche Korrekturen, die im folgenden Monatsbericht erscheinen, werden nicht besonders angemerkt. —

1 Einschl. Postgiroguthaben. — 2 Einschl. Wechselkredite und Treuhandkredite. — 3 Bei Auslandsfilialen ab Dezember 1993 einschl. Beziehungen zur Zentrale und zu Schwesterfilialen in Deutschland, bei Auslandstöchtern einschl. Beziehungen zum Mutterinstitut. — 4 Schatzwechsel, U-Schätze und sonstige Geldmarktpapiere, Anleihen und Schuldverschreibungen

IV. Kreditinstitute

| Einlagen und aufgenommene Kredite 5) 6)    |               |                     |                   |                 |               |   |                         |   |   |   |  | Geldmarkt<br>papiere<br>und<br>Schuld-<br>verschrei-<br>bungen<br>im<br>Umlauf<br>7) | Betriebs-<br>kapital<br>bzw.<br>Eigen-<br>kapital | Sonstige<br>Passiv-<br>posi-<br>tionen | Zeit |
|--|---------------|---------------------|-------------------|-----------------|---------------|---|-------------------------|---|---|---|--|--|---|--|------|
| von Kreditinstituten                       |               |                     |                   | von Nichtbanken |               |   |                         | auslä-<br>ndische<br>Nicht-<br>banken                   | Geld-<br>markt<br>papiere<br>und<br>Schuld-<br>verschrei-<br>bungen<br>im<br>Umlauf<br>7) | Betriebs-<br>kapital<br>bzw.<br>Eigen-<br>kapital | Sonstige<br>Passiv-<br>posi-<br>tionen |  |   |  |      |
| insgesamt                                  | zu-<br>sammen | inlän-<br>dische 3) | aus-<br>ländische | insgesamt       | zu-<br>sammen | inländische Nichtbanken                                 |                         |   |   |   |  |  |   |  |      |
|  |               |                     |                   |                 |               | kurzfristig   | mittel- und langfristig |   |   |   |  |  |   |  |      |
|  |               |                     |                   |                 |               | darunter<br>Unter-<br>nehmen<br>und Privat-<br>personen |                         | darunter<br>Unter-<br>nehmen<br>und Privat-<br>personen |   |   |  |  |   |  |      |
| <b>Stand am Jahres- bzw. Monatsende *)</b> |               |                     |                   |                 |               |   |                         |   |   |   |  | <b>Auslandsfilialen</b>  |   |  |      |
| 349,9                                      | 140,0         | 20,1                | 119,9             | 210,0           | 103,1         | 101,4   | 83,7                    | 1,6   | 1,4   | 106,9   | 0,6                                    | 5,3  | 44,0  | 1991                                   |      |
| 431,7                                      | 182,4         | 18,9                | 163,4             | 249,3           | 131,7         | 130,0   | 107,1                   | 1,8   | 1,6   | 117,6   | 2,2                                    | 6,9  | 29,4  | 1992                                   |      |
| 651,8                                      | 368,8         | 146,7               | 222,2             | 283,0           | 171,9         | 170,4   | 143,5                   | 1,5   | 1,4   | 111,0   | 49,1                                   | 8,1  | 25,2  | 1993                                   |      |
| 675,1                                      | 384,5         | 126,5               | 258,0             | 290,7           | 177,7         | 176,6   | 150,4                   | 1,1   | 1,1   | 112,9   | 54,8                                   | 8,1  | 21,2  | 1994 April                             |      |
| 675,2                                      | 386,4         | 121,3               | 265,0             | 288,8           | 177,4         | 176,5   | 148,5                   | 0,9   | 0,9   | 111,4   | 56,1                                   | 8,4  | 20,3  | Mai                                    |      |
| 672,3                                      | 390,0         | 124,1               | 265,9             | 282,4           | 170,2         | 169,2   | 144,1                   | 1,0   | 1,0   | 112,2   | 54,9                                   | 8,6  | 20,2  | Juni                                   |      |
| 693,8                                      | 403,9         | 126,4               | 277,5             | 289,8           | 175,7         | 174,3   | 149,6                   | 1,4   | 1,4   | 114,1   | 57,4                                   | 8,7  | 20,4  | Juli                                   |      |
| 707,8                                      | 419,9         | 128,9               | 291,0             | 287,9           | 173,4         | 171,9   | 148,6                   | 1,5   | 1,5   | 114,5   | 58,1                                   | 8,7  | 20,4  | Aug.                                   |      |
| 709,4                                      | 423,3         | 127,8               | 295,5             | 286,1           | 170,3         | 168,6   | 145,7                   | 1,7   | 1,5   | 115,8   | 60,4                                   | 8,8  | 21,1  | Sept.                                  |      |
| 717,4                                      | 422,9         | 131,0               | 292,0             | 294,4           | 177,3         | 175,5   | 155,6                   | 1,7   | 1,5   | 117,2   | 63,7                                   | 8,8  | 21,1  | Okt.                                   |      |
| 731,3                                      | 436,4         | 140,2               | 296,2             | 294,9           | 177,7         | 175,7   | 156,0                   | 1,9   | 1,6   | 117,2   | 71,5                                   | 8,8  | 21,9  | Nov.                                   |      |
| <b>Veränderungen *)</b>                    |               |                     |                   |                 |               |   |                         |   |   |   |  |  |   |  |      |
| + 45,4                                     | + 8,6         | - 3,6               | + 12,2            | + 36,8          | + 20,4        | + 20,4  | + 13,4                  | + 0,0   | + 0,1   | + 16,4  | + 0,3                                  | + 0,6  | - 4,3   | 1991                                   |      |
| + 77,1                                     | + 39,7        | - 1,3               | + 41,0            | + 37,4          | + 28,4        | + 28,3  | + 23,2                  | + 0,1   | + 0,2   | + 8,9   | + 1,6                                  | + 1,6  | - 15,4  | 1992                                   |      |
| + 61,5                                     | + 5,9         | + 6,5               | - 0,7             | + 55,6          | + 39,7        | + 40,0  | + 35,9                  | - 0,3   | - 0,2   | + 15,9  | + 2,9                                  | + 1,2  | + 27,9  | 1993                                   |      |
| - 1,2                                      | + 3,1         | + 1,1               | + 2,0             | - 4,3           | - 0,3         | - 0,2   | + 0,9                   | - 0,1   | - 0,1   | - 4,0   | + 3,8                                  | - 0,2  | - 0,4   | 1994 April                             |      |
| + 4,2                                      | + 4,3         | - 5,1               | + 9,3             | - 0,0           | - 0,2         | + 0,1   | - 1,8                   | - 0,2   | - 0,2   | + 0,1   | + 1,3                                  | + 0,3  | + 0,6   | Mai                                    |      |
| + 1,4                                      | + 6,7         | + 2,9               | + 3,8             | - 5,3           | - 7,1         | - 7,2   | - 4,3                   | + 0,1   | + 0,1   | + 1,7   | - 1,1                                  | + 0,2  | + 1,5   | Juni                                   |      |
| + 22,1                                     | + 14,3        | + 2,3               | + 11,9            | + 7,8           | + 5,5         | + 5,1   | + 5,5                   | + 0,4   | + 0,4   | + 2,3   | + 2,5                                  | + 0,1  | + 0,5   | Juli                                   |      |
| + 15,6                                     | + 17,0        | + 2,5               | + 14,5            | - 1,4           | - 2,2         | - 2,3   | - 1,0                   | + 0,1   | + 0,1   | + 0,8   | + 0,7                                  | + 0,0  | + 0,6   | Aug.                                   |      |
| + 4,8                                      | + 5,5         | - 1,0               | + 6,5             | - 0,7           | - 3,0         | - 3,2   | - 2,7                   | + 0,3   | + 0,1   | + 2,3   | + 2,3                                  | + 0,1  | + 1,9   | Sept.                                  |      |
| + 12,8                                     | + 3,0         | + 3,3               | - 0,3             | + 9,9           | + 7,1         | + 7,1   | + 10,0                  | - 0,0   | - 0,0   | + 2,7   | + 3,3                                  | + 0,0  | + 1,3   | Okt.                                   |      |
| + 6,7                                      | + 8,8         | + 8,9               | - 0,1             | - 2,2           | + 0,1         | - 0,1   | + 0,1                   | + 0,2   | + 0,1   | - 2,3   | + 7,8                                  | - 0,0  | - 1,5   | Nov.                                   |      |
| <b>Stand am Jahres- bzw. Monatsende *)</b> |               |                     |                   |                 |               |   |                         |   |   |   |  | <b>Auslandstöchter</b>   |   |  |      |
| 258,9                                      | 153,2         | 34,2                | 118,9             | 105,8           | 47,5          | 44,7  | 42,9                    | 2,8   | 2,6   | 58,3  | 28,3                                   | 11,3   | 22,7  | 1991                                   |      |
| 304,0                                      | 178,5         | 19,5                | 159,0             | 125,4           | 60,4          | 57,2  | 54,9                    | 3,2   | 3,2   | 65,0  | 31,3                                   | 12,8   | 23,4  | 1992                                   |      |
| 368,5                                      | 223,2         | 40,4                | 182,8             | 145,3           | 73,9          | 70,6  | 67,3                    | 3,3   | 3,3   | 71,4  | 44,1                                   | 14,9   | 31,9  | 1993                                   |      |
| 376,3                                      | 227,5         | 35,1                | 192,4             | 148,8           | 74,8          | 72,3  | 69,5                    | 2,5   | 2,5   | 74,0  | 44,7                                   | 15,3   | 27,3  | 1994 April                             |      |
| 376,7                                      | 229,2         | 33,4                | 195,8             | 147,5           | 74,5          | 72,1  | 69,1                    | 2,4   | 2,4   | 73,0  | 45,1                                   | 15,6   | 26,9  | Mai                                    |      |
| 382,2                                      | 234,4         | 32,3                | 202,1             | 147,8           | 71,9          | 69,3  | 65,9                    | 2,6   | 2,6   | 75,9  | 44,9                                   | 15,6   | 26,9  | Juni                                   |      |
| 377,5                                      | 234,1         | 32,4                | 201,7             | 143,5           | 70,9          | 67,9  | 65,4                    | 3,0   | 3,0   | 72,6  | 43,9                                   | 15,7   | 25,0  | Juli                                   |      |
| 385,3                                      | 240,6         | 35,2                | 205,3             | 144,7           | 70,4          | 67,8  | 65,4                    | 2,6   | 2,6   | 74,3  | 42,9                                   | 16,0   | 24,9  | Aug.                                   |      |
| 388,0                                      | 241,1         | 30,9                | 210,2             | 146,9           | 70,6          | 67,8  | 65,3                    | 2,8   | 2,8   | 76,3  | 43,5                                   | 16,3   | 26,8  | Sept.                                  |      |
| 387,9                                      | 240,5         | 29,2                | 211,3             | 147,4           | 72,9          | 69,7  | 67,7                    | 3,2   | 3,2   | 74,5  | 43,1                                   | 16,3   | 26,3  | Okt.                                   |      |
| 396,9                                      | 249,1         | 32,6                | 216,6             | 147,7           | 71,3          | 68,1  | 66,4                    | 3,2   | 3,2   | 76,4  | 45,5                                   | 16,6   | 26,5  | Nov.                                   |      |
| <b>Veränderungen *)</b>                    |               |                     |                   |                 |               |   |                         |   |   |   |  |  |   |  |      |
| + 23,1                                     | + 18,2        | - 1,9               | + 20,1            | + 4,9           | - 1,2         | - 0,9   | - 0,1                   | - 0,3   | - 0,4   | + 6,1   | + 4,0                                  | + 1,5  | + 3,2   | 1991                                   |      |
| + 46,1                                     | + 24,7        | - 14,9              | + 39,6            | + 21,4          | + 12,9        | + 12,5  | + 12,0                  | + 0,4   | + 0,6   | + 8,5   | + 2,4                                  | + 1,4  | + 2,2   | 1992                                   |      |
| + 78,5                                     | + 56,0        | + 23,0              | + 33,0            | + 22,5          | + 13,1        | + 13,0  | + 12,0                  | + 0,1   | + 0,1   | + 9,4   | + 10,9                                 | + 2,5  | + 3,8   | 1993                                   |      |
| + 1,9                                      | + 1,4         | - 3,9               | + 5,3             | + 0,5           | - 0,5         | - 0,6   | - 0,5                   | + 0,1   | + 0,1   | + 1,0   | - 1,5                                  | + 0,5  | - 1,6   | 1994 April                             |      |
| + 1,9                                      | + 2,7         | - 1,6               | + 4,3             | - 0,9           | - 0,3         | - 0,2   | - 0,3                   | - 0,1   | - 0,1   | - 0,6   | + 0,3                                  | + 0,3  | + 0,4   | Mai                                    |      |
| + 7,6                                      | + 6,6         | - 0,9               | + 7,5             | + 1,1           | - 2,5         | - 2,7   | - 3,1                   | + 0,2   | + 0,2   | + 3,5   | - 0,2                                  | - 0,0  | + 1,3   | Juni                                   |      |
| - 3,1                                      | - 0,2         | + 0,1               | - 0,3             | - 2,9           | - 1,0         | - 1,4   | - 0,5                   | + 0,4   | + 0,4   | - 1,9   | + 0,5                                  | + 0,3  | - 1,7   | Juli                                   |      |
| + 8,4                                      | + 6,9         | + 2,9               | + 4,1             | + 1,5           | - 0,5         | - 0,1   | - 0,0                   | - 0,4   | - 0,4   | + 1,9   | - 1,0                                  | + 0,4  | + 0,2   | Aug.                                   |      |
| + 3,6                                      | + 1,3         | - 4,2               | + 5,5             | + 2,3           | + 0,3         | + 0,1   | + 0,0                   | + 0,2   | + 0,2   | + 2,1   | + 0,6                                  | + 0,3  | + 2,4   | Sept.                                  |      |
| + 2,0                                      | + 0,9         | - 1,6               | + 2,4             | + 1,1           | + 2,4         | + 2,0   | + 2,5                   | + 0,4   | + 0,4   | - 1,3   | - 0,4                                  | + 0,0  | + 0,4   | Okt.                                   |      |
| + 6,8                                      | + 7,0         | + 3,2               | + 3,8             | - 0,2           | - 1,8         | - 1,8   | - 1,5                   | + 0,0   | + 0,0   | + 1,5   | + 2,3                                  | + 0,2  | - 0,8   | Nov.                                   |      |

einschl. eigener Schuldverschreibungen. — 5 Einschl. Verbindlichkeiten aus Treuhandkrediten. — 6 Bis November 1993 einschl. Certificates of Deposit, ab Dezember 1993 einschl. Namensgeldmarktpapiere. — 7 Begebene börsenfähige und nicht börsenfähige Schuldverschreibungen und Geldmarktpapiere.

Ab Januar 1995 werden die bankstatistischen Ergebnisse im Abschnitt IV Kreditinstitute in geänderter Form dargestellt; siehe dazu Erläuterungen im Anschluß an das Inhaltsverzeichnis.

IV. Kreditinstitute

19. Bausparkassen \*)  
Zwischenbilanzen

Mrd DM

| Stand am<br>Jahres-<br>bzw.<br>Monats-<br>ende | Zahl<br>der<br>Insti-<br>tute | Bilanz-<br>summe | Kredite an Kreditinstitute   |                     |   | Kredite an Nichtbanken |   |                                 |  | Einlagen und<br>aufgenommene<br>Kredite von<br>Kreditinstituten 6) |                                    | Einlagen und<br>aufgenommene<br>Kredite von<br>Nichtbanken |                                       | Inhaber-<br>schuld-<br>ver-<br>schrei-<br>bungen<br>im<br>Umlauf<br>8) | Kapital<br>(ein-<br>schl.<br>offener<br>Rück-<br>lagen)<br>9) | Nach-<br>richtlich:<br>im Jahr<br>bzw.<br>Monat<br>neu<br>abge-<br>schlos-<br>sene<br>Verträge<br>9) |  |
|--|-------------------------------|------------------|--|---------------------|---|------------------------|---|---------------------------------|--|--|------------------------------------|--|---------------------------------------|--|---|--|--|
|  |                               |                  | Gut-<br>haben<br>und<br>Dar-<br>lehen<br>(ohne<br>Baudar-<br>lehen) 1) | Baudar-<br>lehen 2) | Bank-<br>schuld-<br>ver-<br>schrei-<br>bungen<br>3) | Baudarlehen            |   |                                 | Wert-<br>papiere<br>(ein-<br>schl.<br>Schatz-<br>wechsel<br>und U-<br>Schätze)<br>5) | Bauspar-<br>einlagen   | Sicht-<br>und<br>Termin-<br>gelder | Bauspar-<br>einlagen                                       | Sicht-<br>und<br>Termin-<br>gelder 7) |  |   |  |  |
|  |                               |                  |  |                     |   | Bauspar-<br>darlehen   | Vor- und<br>Zwi-<br>schen-<br>finan-<br>zie-<br>rungs-<br>kredite | sonstige<br>Baudar-<br>lehen 4) |  |  |                                    |  |                                       |  |   |  |  |
| <b>Alle Bausparkassen</b>                      |                               |                  |  |                     |   |                        |   |                                 |  |  |                                    |  |                                       |  |   |  |  |
| 1993   | 34                            | 207,3            | 15,3   | 0,8                 | 17,3  | 100,3                  | 49,9  | 10,8                            | 8,9  | 1,0  | 30,5                               | 144,4  | 5,9                                   | 1,9  | 9,4   | 20,4   |  |
| 1994 Sept.                                     | 35                            | 212,9            | 13,0   | 0,7                 | 18,8  | 99,7                   | 53,4  | 12,7                            | 10,9   | 1,2  | 32,0                               | 144,9  | 6,0                                   | 2,8  | 10,1  | 11,2   |  |
| Okt.   | 35                            | 213,0            | 12,6   | 0,7                 | 18,7  | 100,1                  | 53,5  | 12,9                            | 11,0   | 1,2  | 31,9                               | 144,6  | 6,0                                   | 2,9  | 9,8   | 10,1   |  |
| Nov.   | 35                            | 214,7            | 13,2   | 0,7                 | 19,1  | 99,6                   | 53,9  | 13,2                            | 11,1   | 1,2  | 33,0                               | 144,9  | 6,5                                   | 3,0  | 9,8   | 10,6   |  |
| Dez.   | 35                            | 221,0            | 15,5   | 0,7                 | 19,0  | 100,6                  | 55,3  | 13,9                            | 11,1   | 1,2  | 34,6                               | 150,8  | 6,2                                   | 3,0  | 9,8   | 18,2   |  |
| <b>Private Bausparkassen</b>                   |                               |                  |  |                     |   |                        |   |                                 |  |  |                                    |  |                                       |  |   |  |  |
| 1994 Sept.                                     | 22                            | 150,0            | 8,3  | 0,6                 | 14,2  | 69,4                   | 34,8  | 11,9                            | 8,5  | 0,6  | 24,5                               | 99,9   | 5,9                                   | 2,8  | 6,4   | 7,7  |  |
| Okt.   | 22                            | 149,7            | 7,9  | 0,5                 | 14,1  | 69,5                   | 34,7  | 12,0                            | 8,5  | 0,6  | 24,1                               | 99,7   | 5,9                                   | 2,9  | 6,0   | 7,0  |  |
| Nov.   | 22                            | 151,3            | 8,5  | 0,5                 | 14,5  | 69,1                   | 35,0  | 12,4                            | 8,6  | 0,6  | 25,2                               | 99,9   | 6,4                                   | 3,0  | 6,0   | 7,2  |  |
| Dez.   | 22                            | 156,4            | 10,2   | 0,5                 | 14,4  | 69,9                   | 36,2  | 13,1                            | 8,7  | 0,7  | 26,2                               | 104,1  | 6,2                                   | 3,0  | 6,0   | 12,3   |  |
| <b>Öffentliche Bausparkassen</b>               |                               |                  |  |                     |   |                        |   |                                 |  |  |                                    |  |                                       |  |   |  |  |
| 1994 Sept.                                     | 13                            | 62,9             | 4,7  | 0,2                 | 4,6   | 30,3                   | 18,6  | 0,9                             | 2,4  | 0,5  | 7,5                                | 45,0   | 0,1                                   | -  | 3,7   | 3,5  |  |
| Okt.   | 13                            | 63,4             | 4,6  | 0,2                 | 4,6   | 30,6                   | 18,7  | 0,8                             | 2,4  | 0,5  | 7,8                                | 44,9   | 0,1                                   | -  | 3,7   | 3,2  |  |
| Nov.   | 13                            | 63,4             | 4,7  | 0,2                 | 4,6   | 30,5                   | 18,9  | 0,8                             | 2,5  | 0,5  | 7,7                                | 45,0   | 0,1                                   | -  | 3,7   | 3,5  |  |
| Dez.   | 13                            | 64,6             | 5,3  | 0,2                 | 4,5   | 30,7                   | 19,1  | 0,9                             | 2,4  | 0,6  | 8,4                                | 46,7   | 0,1                                   | 0,0  | 3,7   | 5,9  |  |

Entwicklung des Bauspargeschäfts

Mrd DM

| Zeit                             | Umsätze im Sparverkehr 10)                |  |   | Kapitalzusagen |   | Kapitalauszahlungen |                 |   |   |                | Noch bestehen-<br>de Auszahlungs-<br>verpflichtungen<br>am Ende des<br>Zeitraumes |                | Zins- und<br>Tilgungseingänge<br>auf Baudarlehen<br>11) |                 | Nach-<br>richtlich:<br>Einge-<br>gangene<br>Wohn-<br>ungs-<br>bau-<br>prämien<br>13) |               |
|----------------------------------|---|--|---|----------------|---|---------------------|-----------------|---|---|----------------|---|----------------|---|-----------------|--|---------------|
|                                  | eingezahlte<br>Bauspar-<br>beträge<br>10) | Zinsgut-<br>schriften<br>auf<br>Bauspar-<br>einlagen | Rückzah-<br>lungen<br>von<br>Bauspar-<br>einlagen<br>aus<br>nicht<br>zuge-<br>teilten<br>Ver-<br>trägen | ins-<br>gesamt | darunter<br>Netto-<br>Zutei-<br>lungen<br>12) | ins-<br>gesamt      | Zuteilungen     |   | neu ge-<br>währte<br>Vor- und<br>Zwi-<br>schen-<br>finan-<br>zie-<br>rungs-<br>kredite<br>und<br>sonstige<br>Bau-<br>darlehen | ins-<br>gesamt | dar-<br>unter<br>aus<br>Zutei-<br>lungen  | ins-<br>gesamt | dar-<br>unter<br>im<br>Quartal                          |                 |  |               |
|                                  |   |  |   |                |   |                     | Bauspareinlagen |   |   |                |   |                |   | Bauspardarlehen |  |               |
|                                  |   |  |   |                |   |                     | zu-<br>sammen   | darunter<br>zur Ablö-<br>sung<br>von Vor-<br>und Zwi-<br>schenfin-<br>anzierungs-<br>krediten |   |                |   |                |   |                 |  | zu-<br>sammen |
| <b>Alle Bausparkassen</b>        |   |  |   |                |   |                     |                 |   |   |                |   |                |   |                 |  |               |
| 1993                             | 37,6                                      | 4,1  | 5,7   | 76,3           | 52,8  | 73,0                | 28,9            | 6,6   | 23,0  | 5,7            | 21,1  | 156,1          | 108,8   | 26,3            | 21,3   | 0,6           |
| 1994 Sept.                       | 3,5                                       | 0,1  | 0,5   | 6,0            | 4,0   | 6,6                 | 2,4             | 0,6   | 1,9   | 0,6            | 2,2   | 14,9           | 9,9   | 2,3             | 5,8  | 0,1           |
| Okt.                             | 2,9                                       | 0,1  | 0,5   | 6,8            | 5,1   | 6,5                 | 2,7             | 0,8   | 2,0   | 0,7            | 1,8   | 14,9           | 10,3  | 2,2             | ...  | 0,1           |
| Nov.                             | 2,8                                       | 0,1  | 0,5   | 5,0            | 3,3   | 5,7                 | 2,1             | 0,5   | 1,7   | 0,5            | 1,9   | 14,2           | 9,7   | 2,2             | ...  | 0,0           |
| Dez.                             | 5,1                                       | 3,8  | 0,6   | 6,4            | 4,1   | 7,0                 | 2,4             | 0,6   | 2,1   | 0,6            | 2,5   | 13,4           | 9,3   | 2,6             | ...  | 0,1           |
| <b>Private Bausparkassen</b>     |   |  |   |                |   |                     |                 |   |   |                |   |                |   |                 |  |               |
| 1994 Sept.                       | 2,4                                       | 0,0  | 0,4   | 3,9            | 2,4   | 4,5                 | 1,5             | 0,4   | 1,2   | 0,4            | 1,7   | 8,1            | 4,7   | 1,7             | 4,2  | 0,0           |
| Okt.                             | 2,0                                       | 0,1  | 0,4   | 5,0            | 3,8   | 4,6                 | 1,9             | 0,6   | 1,4   | 0,5            | 1,3   | 8,3            | 5,2   | 1,6             | ...  | 0,0           |
| Nov.                             | 1,9                                       | 0,0  | 0,4   | 3,4            | 2,1   | 3,9                 | 1,4             | 0,4   | 1,2   | 0,3            | 1,3   | 7,8            | 4,7   | 1,6             | ...  | 0,0           |
| Dez.                             | 3,5                                       | 2,6  | 0,4   | 4,3            | 2,6   | 4,6                 | 1,5             | 0,4   | 1,3   | 0,4            | 1,8   | 7,3            | 4,4   | 1,9             | ...  | 0,0           |
| <b>Öffentliche Bausparkassen</b> |   |  |   |                |   |                     |                 |   |   |                |   |                |   |                 |  |               |
| 1994 Sept.                       | 1,0                                       | 0,0  | 0,2   | 2,2            | 1,6   | 2,1                 | 0,9             | 0,2   | 0,7   | 0,2            | 0,5   | 6,8            | 5,2   | 0,7             | 1,6  | 0,0           |
| Okt.                             | 0,8                                       | 0,0  | 0,1   | 1,8            | 1,3   | 1,9                 | 0,8             | 0,2   | 0,6   | 0,1            | 0,5   | 6,6            | 5,1   | 0,6             | ...  | 0,0           |
| Nov.                             | 0,9                                       | 0,0  | 0,1   | 1,6            | 1,2   | 1,7                 | 0,7             | 0,2   | 0,6   | 0,1            | 0,5   | 6,5            | 5,1   | 0,7             | ...  | 0,0           |
| Dez.                             | 1,6                                       | 1,2  | 0,2   | 2,1            | 1,5   | 2,4                 | 0,9             | 0,2   | 0,8   | 0,2            | 0,7   | 6,1            | 4,8   | 0,7             | ...  | 0,0           |

\* Ohne Aktiva und Passiva bzw. Geschäfte der Auslandsfilialen. Ab August 1990 einschl. Aktiva und Passiva bzw. Geschäfte mit Bausparern im Gebiet der ehemaligen DDR. Die Ergebnisse für den jeweils neuesten Termin sind stets als vorläufig zu betrachten; Änderungen durch nachträgliche Korrekturen, die im folgenden Monatsbericht erscheinen, werden nicht besonders angemerkt. — 1 Einschl. Postgiroguthaben, Forderungen an Bausparkassen, Forderungen aus Namensschuldverschreibungen und Guthaben bei Zentralnotenbanken. — 2 Bauspardarlehen sowie Vor- und Zwischenfinanzierungskredite. — 3 Einschl. Geldmarktpapiere. — 4 Einschl. Treuhandkredite. — 5 Einschl. Ausgleichsforderungen. — 6 Einschl. Verbindlichkeiten gegenüber Bausparkassen. — 7 Einschl. geringer Beträge von Spareinlagen. — 8 Einschl. Genußrechtkapital; ab Dezember 1993 einschl. Fonds für allgemeine Bankrisiken. — 9 Bausparsumme; nur Neuausschlüsse, bei denen die

Abschlußgebühr voll eingezahlt ist. Vertragserhöhungen gelten als Neuausschlüsse. — 10 Auszahlungen von Bauspareinlagen aus zugeordneten Verträgen s. unter Kapitalauszahlungen. — 11 Einschl. gutgeschriebener Wohnungsbauprämien. — 12 Nur die von den Berechtigten angenommenen Zuteilungen; einschl. Zuteilungen zur Ablösung von Vor- und Zwischenfinanzierungskrediten. — 13 Soweit den Konten der Bausparer oder Darlehensnehmer bereits gutgeschrieben, auch in „Eingezahlte Bausparbeträge“ und „Zins- und Tilgungseingänge auf Baudarlehen“ enthalten.

Ab Januar 1995 werden die bankstatistischen Ergebnisse im Abschnitt IV Kreditinstitute in geänderter Form dargestellt; siehe dazu Erläuterungen im Anschluß an das Inhaltsverzeichnis.

V. Mindestreserven

1. Reservesätze

% der reservepflichtigen Verbindlichkeiten

| Gültig ab:     | Reservepflichtige Verbindlichkeiten gegenüber Gebietsansässigen |                        |                 |  |  |  | Reservepflichtige Verbindlichkeiten gegenüber Gebietsfremden |              |                        |                              |              |
|----------------|---|------------------------|-----------------|--|--|--|--|--------------|------------------------|------------------------------|--------------|
|                | Sichtverbindlichkeiten  |                        |                 |  |  |  | befristete Verbindlichkeiten                                 | Spareinlagen | Sichtverbindlichkeiten | befristete Verbindlichkeiten | Spareinlagen |
|                | Progressionsstufe 1)  |                        |                 |  |  |  |  |              |                        |                              |              |
|                | 1   | 2                      | 3               |  |  |  |  |              |                        |                              |              |
|                | bis 10 Mio DM   | über 10 bis 100 Mio DM | über 100 Mio DM |  |  |  |  |              |                        |                              |              |
| 1986 1.Mai     | 6   | 9                      | 11              |  |  |  | 4,5  | 3,75         | 11                     | 4,5                          | 3,75         |
| 1987 1.Febr.   | 6,6   | 9,9                    | 12,1            |  |  |  | 4,95   | 4,15         | 12,1                   | 4,95                         | 4,15         |
| 1993 1.März    | 6,6   | 9,9                    | 12,1            |  |  |  | 2  | 2            | 12,1                   | 2                            | 2            |
| 1994 1.März 2) |   | 5                      |                 |  |  |  | 2  | 2            | 5                      | 2                            | 2            |

1 Für die ersten 10 Mio DM an reservepflichtigen Verbindlichkeiten gilt der Satz der Progressionsstufe 1, für die nächsten 90 Mio DM der Satz der Progressionsstufe 2 und für die über 100 Mio DM hinausgehenden der Satz der Progressionsstufe 3. — 2 Ab 1. März 1994 sind die Progressionsstufen

bei den Sichtverbindlichkeiten gegenüber Gebietsansässigen sowie die nach bestehende Differenzierung der Reservesätze nach Verbindlichkeiten gegenüber Gebietsansässigen und Gebietsfremden entfallen.

2. Reservehaltung \*)  
Insgesamt

Mio DM

| Durchschnitt im Monat 1) | Reservepflichtige Verbindlichkeiten |                        |                |                              |                |                   |                | Reserve-Soll vor Absetzung der anrechenbaren Kassenbestände 4) |   | Anrechenbare Kassenbestände 5) | Reserve-Soll nach Absetzung der anrechenbaren Kassenbestände 6) | Ist-Reserve 7) | Überschußreserven 8) |  | Summe der Unterschreitungen des Reserve-Solls 9) |
|--------------------------|-------------------------------------|------------------------|----------------|------------------------------|----------------|-------------------|----------------|--|---|--------------------------------|---|----------------|----------------------|--|--|
|                          | insgesamt                           | Sichtverbindlichkeiten |                | befristete Verbindlichkeiten |                | Spareinlagen 3)   |                | insgesamt  | darunter für Verbindlichkeiten gegenüber Gebietsfremden |                                |   |                | Betrag               | in % des Reserve-Solls nach Absetzung der anrechenbaren Kassenbestände |  |
|                          |                                     | gegenüber              |                | gegenüber                    |                | von               |                |  |   |                                |   |                |                      |  |  |
|                          |                                     | Gebietsansässigen 2)   | Gebietsfremden | Gebietsansässigen 2)         | Gebietsfremden | Gebietsansässigen | Gebietsfremden |  |   |                                |   |                |                      |  |  |
| 1976 Dez.                | 552 418                             | 122 654                | 10 251         | 103 225                      | 7 137          | 306 900           | 2 251          | 48 162   | 2 418   | —                              | 48 162  | 48 405         | 243                  | 0,5  | 2  |
| 1977 "                   | 607 289                             | 135 933                | 10 832         | 112 565                      | 8 153          | 337 107           | 2 699          | 44 354   | 2 263   | —                              | 44 354  | 45 475         | 1 121                | 2,5  | 4  |
| 1978 "                   | 673 610                             | 153 785                | 11 599         | 133 079                      | 10 373         | 361 726           | 3 048          | 55 988   | 2 821   | 5 454                          | 50 534  | 51 558         | 1 024                | 2,0  | 4  |
| 1979 "                   | 704 674                             | 158 612                | 12 766         | 149 641                      | 13 290         | 367 218           | 3 147          | 61 651   | 3 442   | 6 268                          | 55 383  | 56 426         | 1 043                | 1,9  | 6  |
| 1980 "                   | 732 855                             | 165 410                | 15 203         | 175 093                      | 11 547         | 362 262           | 3 340          | 53 499   | 3 000   | 7 038                          | 46 461  | 47 122         | 661                  | 1,4  | 1  |
| 1981 "                   | 768 728                             | 162 317                | 13 482         | 224 345                      | 11 106         | 353 899           | 3 579          | 52 321   | 2 579   | 7 524                          | 44 797  | 45 304         | 507                  | 1,1  | 2  |
| 1982 "                   | 821 085                             | 173 300                | 14 102         | 233 281                      | 10 283         | 386 017           | 4 102          | 50 079   | 2 351   | 8 178                          | 41 901  | 42 232         | 331                  | 0,8  | 1  |
| 1983 "                   | 873 212                             | 188 859                | 14 295         | 223 959                      | 12 878         | 428 562           | 4 659          | 53 100   | 2 579   | 8 586                          | 44 514  | 44 941         | 427                  | 1,0  | 2  |
| 1984 " 10)               | 921 512                             | 192 950                | 16 741         | 241 367                      | 14 067         | 451 300           | 5 087          | 56 016   | 2 934   | 9 151                          | 46 865  | 47 372         | 507                  | 1,1  | 6  |
| 1985 "                   | 966 074                             | 204 788                | 17 859         | 244 965                      | 10 908         | 481 901           | 5 653          | 58 661   | 2 849   | 10 144                         | 48 517  | 49 123         | 606                  | 1,2  | 4  |
| 1986 "                   | 1 040 751                           | 224 043                | 18 678         | 260 485                      | 7 817          | 523 297           | 6 431          | 55 746   | 2 645   | 10 745                         | 45 001  | 45 531         | 530                  | 1,2  | 1  |
| 1987 "                   | 1 105 701                           | 244 792                | 20 969         | 266 440                      | 10 133         | 556 209           | 7 158          | 65 920   | 3 337   | 11 408                         | 54 512  | 55 150         | 638                  | 1,2  | 2  |
| 1988 "                   | 1 148 473                           | 262 366                | 19 672         | 273 527                      | 9 220          | 576 167           | 7 521          | 68 892   | 3 149   | 12 377                         | 56 515  | 57 074         | 559                  | 1,0  | 3  |
| 1989 "                   | 1 196 181                           | 266 428                | 20 965         | 329 803                      | 8 395          | 562 972           | 7 618          | 71 739   | 3 269   | 13 591                         | 58 148  | 58 912         | 764                  | 1,3  | 4  |
| 1990 "                   | 1 434 823                           | 334 804                | 21 621         | 417 459                      | 10 261         | 642 846           | 7 831          | 87 282   | 3 449   | 18 366                         | 68 916  | 70 927         | 2 011                | 2,9  | 16   |
| 1991 "                   | 1 516 698                           | 375 813                | 21 732         | 488 794                      | 12 061         | 609 646           | 8 653          | 94 199   | 3 586   | 20 578                         | 73 621  | 75 044         | 1 423                | 1,9  | 11   |
| 1992 " 11)               | 1 734 654                           | 446 454                | 26 062         | 562 054                      | 16 606         | 672 271           | 11 207         | 109 682  | 4 441   | 24 509                         | 85 173  | 86 360         | 1 188                | 1,4  | 5  |
| 1993 "                   | 1 894 674                           | 478 480                | 27 082         | 599 326                      | 25 371         | 749 824           | 14 591         | 84 379   | 4 076   | 24 791                         | 59 587  | 60 365         | 777                  | 1,3  | 15   |
| 1994 "                   | 2 007 695                           | 512 091                | 30 614         | 563 839                      | 41 229         | 842 463           | 17 460         | 56 435   | 2 704   | 12 881                         | 43 554  | 44 377         | 823                  | 1,9  | 5  |
| 1993 Dez.                | 1 894 674                           | 478 480                | 27 082         | 599 326                      | 25 371         | 749 824           | 14 591         | 84 379   | 4 076   | 24 791                         | 59 587  | 60 365         | 777                  | 1,3  | 15   |
| 1994 Jan.                | 1 972 965                           | 482 278                | 28 943         | 635 192                      | 25 763         | 785 510           | 15 280         | 86 583   | 4 323   | 24 979                         | 61 604  | 62 309         | 706                  | 1,1  | 10   |
| Febr.                    | 1 984 019                           | 458 386                | 31 051         | 650 367                      | 25 705         | 802 964           | 15 547         | 84 690   | 4 582   | 24 106                         | 60 584  | 61 235         | 651                  | 1,1  | 52   |
| März                     | 1 980 947                           | 453 048                | 29 972         | 648 446                      | 25 226         | 807 979           | 16 276         | 54 110   | 2 329   | 12 405                         | 41 704  | 42 245         | 541                  | 1,3  | 18   |
| April                    | 1 980 119                           | 451 912                | 30 453         | 645 692                      | 25 550         | 809 476           | 17 037         | 54 073   | 2 374   | 12 348                         | 41 726  | 42 300         | 574                  | 1,4  | 19   |
| Mai                      | 1 988 095                           | 453 835                | 29 896         | 648 138                      | 27 334         | 811 685           | 17 207         | 54 274   | 2 386   | 12 429                         | 41 844  | 42 325         | 481                  | 1,1  | 5  |
| Juni                     | 2 000 038                           | 463 786                | 30 834         | 645 143                      | 27 616         | 815 419           | 17 241         | 54 839   | 2 439   | 12 531                         | 42 308  | 42 679         | 370                  | 0,9  | 4  |
| Juli                     | 1 988 221                           | 463 848                | 31 056         | 630 715                      | 26 138         | 819 221           | 17 244         | 54 612   | 2 420   | 12 464                         | 42 147  | 42 778         | 631                  | 1,5  | 6  |
| Aug.                     | 1 987 057                           | 463 110                | 30 679         | 625 092                      | 27 130         | 823 805           | 17 242         | 54 555   | 2 421   | 12 488                         | 42 067  | 42 327         | 260                  | 0,6  | 3  |
| Sept.                    | 1 987 046                           | 465 703                | 29 513         | 616 875                      | 28 999         | 828 653           | 17 302         | 54 597   | 2 402   | 12 453                         | 42 144  | 42 495         | 351                  | 0,8  | 4  |
| Okt.                     | 1 981 152                           | 466 285                | 31 837         | 601 832                      | 31 401         | 832 453           | 17 344         | 54 567   | 2 567   | 12 426                         | 42 141  | 42 520         | 379                  | 0,9  | 2  |
| Nov.                     | 1 992 875                           | 482 237                | 30 824         | 587 304                      | 37 802         | 837 328           | 17 381         | 55 249   | 2 645   | 12 576                         | 42 673  | 42 976         | 302                  | 0,7  | 3  |
| Dez.                     | 2 007 695                           | 512 091                | 30 614         | 563 839                      | 41 229         | 842 463           | 17 460         | 56 435   | 2 704   | 12 881                         | 43 554  | 44 377         | 823                  | 1,9  | 5  |

Anmerkungen siehe Seite 42\*

V. Mindestreserven

noch: 2. Reservehaltung  
Aufgliederung nach Bankengruppen

| Durchschnitt<br>im Monat 1)                         | Zahl der<br>reserve-<br>pflichtigen<br>Institute | Reserve-<br>pflichtige<br>Verbind-<br>lichkeiten<br>Mio DM | Reserve-<br>Soll vor<br>Absetzung<br>der an-<br>rechen-<br>baren<br>Kassen-<br>bestände 4) | Durchschnittlicher Reservesatz 12)<br>für Verbindlichkeiten gegenüber |                        |                     | Nachrichtlich:                              |   |                                |
|---|--|--|--|---|------------------------|---------------------|---|---|--------------------------------|
|   |  |  |  | Gebiets-<br>ansässigen<br>und<br>Gebiets-<br>fremden<br>insgesamt     | Gebiets-<br>ansässigen | Gebiets-<br>fremden | anrechen-<br>bare<br>Kassen-<br>bestände 5) | Reserve-<br>Soll nach<br>Absetzung<br>der an-<br>rechen-<br>baren<br>Kassen-<br>bestände 6) | Über-<br>schuß-<br>reserven 8) |
|   |  |  |  |   |                        |                     |   |   |                                |
| <b>Alle Bankengruppen 11)</b>                       |  |  |  |   |                        |                     |   |   |                                |
| 1994 Nov.   | 3 737  | 1 992 875  | 55 249   | 2,8   | 2,8                    | 3,1                 | 12 576                                      | 42 673  | 302                            |
| Dez.  | 3 732  | 2 007 695  | 56 435   | 2,8   | 2,8                    | 3,0                 | 12 881                                      | 43 554  | 823                            |
| <b>Kreditbanken</b>                                 |  |  |  |   |                        |                     |   |   |                                |
| 1994 Nov.   | 316  | 487 150  | 14 958   | 3,1   | 3,0                    | 3,4                 | 3 240                                       | 11 718  | 105                            |
| Dez.  | 316  | 489 969  | 15 231   | 3,1   | 3,1                    | 3,3                 | 3 308                                       | 11 923  | 371                            |
| <b>Großbanken</b>                                   |  |  |  |   |                        |                     |   |   |                                |
| 1994 Nov.   | 3  | 251 468  | 7 763  | 3,1   | 3,1                    | 3,2                 | 1 941                                       | 5 822   | 27                             |
| Dez.  | 3  | 254 177  | 7 943  | 3,1   | 3,1                    | 3,1                 | 1 986                                       | 5 957   | 171                            |
| <b>Regionalbanken und sonstige Kreditbanken 13)</b> |  |  |  |   |                        |                     |   |   |                                |
| 1994 Nov.   | 189  | 202 513  | 6 089  | 3,0   | 2,9                    | 3,6                 | 1 202                                       | 4 887   | 50                             |
| Dez.  | 189  | 202 527  | 6 169  | 3,0   | 3,0                    | 3,5                 | 1 224                                       | 4 945   | 133                            |
| <b>Zweigstellen ausländischer Banken</b>            |  |  |  |   |                        |                     |   |   |                                |
| 1994 Nov.   | 59   | 6 182  | 243  | 3,9   | 3,8                    | 4,0                 | 6   | 236   | 21                             |
| Dez.  | 59   | 6 020  | 243  | 4,0   | 3,8                    | 4,2                 | 6   | 237   | 42                             |
| <b>Privatbankiers 14)</b>                           |  |  |  |   |                        |                     |   |   |                                |
| 1994 Nov.   | 65   | 26 987   | 863  | 3,2   | 3,2                    | 3,4                 | 91  | 772   | 8                              |
| Dez.  | 65   | 27 245   | 877  | 3,2   | 3,2                    | 3,3                 | 93  | 784   | 25                             |
| <b>Girozentralen</b>                                |  |  |  |   |                        |                     |   |   |                                |
| 1994 Nov.   | 13   | 76 586   | 2 280  | 3,0   | 3,0                    | 2,6                 | 288   | 1 992   | 8                              |
| Dez.  | 13   | 75 234   | 2 316  | 3,1   | 3,2                    | 2,5                 | 300   | 2 016   | 28                             |
| <b>Sparkassen</b>                                   |  |  |  |   |                        |                     |   |   |                                |
| 1994 Nov.   | 654  | 804 581  | 21 306   | 2,6   | 2,7                    | 2,3                 | 5 319                                       | 15 986  | 61                             |
| Dez.  | 654  | 811 180  | 21 782   | 2,7   | 2,7                    | 2,3                 | 5 439                                       | 16 343  | 136                            |
| <b>Genossenschaftliche Zentralbanken</b>            |  |  |  |   |                        |                     |   |   |                                |
| 1994 Nov.   | 4  | 7 357  | 293  | 4,0   | 4,0                    | 3,9                 | 35  | 258   | 2                              |
| Dez.  | 4  | 6 891  | 268  | 3,9   | 3,9                    | 3,8                 | 36  | 232   | 4                              |
| <b>Kreditgenossenschaften</b>                       |  |  |  |   |                        |                     |   |   |                                |
| 1994 Nov.   | 2 669  | 518 608  | 13 494   | 2,6   | 2,6                    | 2,3                 | 3 110                                       | 10 384  | 102                            |
| Dez.  | 2 664  | 523 897  | 13 810   | 2,6   | 2,6                    | 2,4                 | 3 185                                       | 10 625  | 198                            |
| <b>Realkreditinstitute</b>                          |  |  |  |   |                        |                     |   |   |                                |
| 1994 Nov.   | 32   | 12 793   | 302  | 2,4   | 2,4                    | 2,1                 | 11  | 291   | 11                             |
| Dez.  | 32   | 12 776   | 305  | 2,4   | 2,4                    | 2,1                 | 12  | 293   | 22                             |
| <b>Kreditinstitute mit Sonderaufgaben 11)</b>       |  |  |  |   |                        |                     |   |   |                                |
| 1994 Nov.   | 15   | 84 338   | 2 577  | 3,1   | 3,1                    | 2,7                 | 572   | 2 005   | 9                              |
| Dez.  | 15   | 86 287   | 2 682  | 3,1   | 3,1                    | 2,8                 | 600   | 2 082   | 53                             |
| <b>Bausparkassen</b>                                |  |  |  |   |                        |                     |   |   |                                |
| 1994 Nov.   | 34   | 1 462  | 40   | 2,7   | 2,7                    | 3,2                 | 1   | 39  | 5                              |
| Dez.  | 34   | 1 462  | 41   | 2,8   | 2,8                    | 3,1                 | 1   | 39  | 11                             |

\* Ab August 1990 einschl. Reservehaltung der ostdeutschen Kreditinstitute. — 1 Gemäß §§ 5 bis 7 der AMR. — 2 Einschließlich Verbindlichkeiten aus im Erstabsatz an Gebietsfremde verkauften Inhaberschuldverschreibungen und Orderschuldverschreibungen, die Teile einer Gesamtemission sind. — 3 Von August bis Dezember 1990 einschl. Verbindlichkeiten auf „Spargiro- und Sparbuchkonten“ in Ostdeutschland; ab Januar 1991 einschl. Verbindlichkeiten auf „Sparbuchkonten“ in Ostdeutschland. — 4 Betrag nach Anwendung der Reservesätze auf die reservepflichtigen Verbindlichkeiten (§ 5 Abs.1 AMR). Die Kontinuität der Reihe ist durch die ab März 1978 eingeführte Anrechnung der Kassenbestände bei kompensierender Heraussetzung der Reservesätze nicht gegeben. — 5 Bestand der Banken an inländischen gesetzlichen Zahlungsmitteln gemäß § 5 Abs. 2 AMR. — 6 Als Gut-

haben auf Girokonten bei der Deutschen Bundesbank zu unterhalten. — 7 Durchschnittliche Guthaben der reservepflichtigen Kreditinstitute auf Girokonten bei der Deutschen Bundesbank. — 8 Ist-Reserve abzüglich Reserve-Soll nach Absetzung der anrechenbaren Kassenbestände. — 9 Reserve-Soll nach Absetzung der anrechenbaren Kassenbestände. — 10 Die Freistellung der Institute mit überwiegend langfristigem Geschäft und der Bausparkassen wurde mit Wirkung vom 1. Januar 1984 aufgehoben. — 11 Ab Februar 1992 einschl. „Deutsche Bundespost Postbank“. — 12 Reserve-Soll vor Absetzung der anrechenbaren Kassenbestände in % der reservepflichtigen Verbindlichkeiten. — 13 Einschl. Bürgschaftsbanken mit geringfügigen Beträgen. — 14 Nur Kreditinstitute in der Rechtsform des Einzelkaufmanns oder der Personenhandels-gesellschaft.

VI. Zinssätze

1. Diskont- und Lombardsatz der Deutschen Bundesbank  
sowie Sonderzins bei Unterschreitung des Mindestreserve-Solls \*)

% p.a.

| Gültig ab      | Diskontsatz 1) | Lombardsatz | Gültig ab      | Diskontsatz 1) | Lombardsatz | Gültig ab      | Diskontsatz 1) | Lombardsatz 2) |
|----------------|----------------|-------------|----------------|----------------|-------------|----------------|----------------|----------------|
| 1969 21. März  | 3              | 4           | 1977 15. Juli  | 3 1/2          | 4           | 16. Dez.       | 3 1/2          | 5 1/2          |
| 18. April      | 4              | 5           | 16. Dez.       | 3              | 3 1/2       | 1989 20. Jan.  | 4              | 6              |
| 20. Juni       | 5              | 6           | 1979 19. Jan.  | 3              | 4           | 21. April      | 4 1/2          | 6 1/2          |
| 11. Sept.      | 6              | 7 1/2       | 30. März       | 4              | 5 1/2       | 30. Juni       | 5              | 7              |
| 5. Dez.        | 6              | 9           | 1. Juni        | 4              | 5 1/2       | 6. Okt.        | 6              | 8              |
| 1970 9. März   | 7 1/2          | 9 1/2       | 13. Juli       | 5              | 6           | 1990 2. Nov.   | 6              | 8 1/2          |
| 16. Juli       | 7              | 9           | 1. Nov.        | 6              | 7           | 1991 1. Febr.  | 6 1/2          | 9              |
| 18. Nov.       | 6 1/2          | 8           | 1980 29. Febr. | 7              | 8 1/2       | 16. Aug.       | 7 1/2          | 9 1/4          |
| 3. Dez.        | 6              | 7 1/2       | 2. Mai         | 7 1/2          | 9 1/2       | 20. Dez.       | 8              | 9 3/4          |
| 1971 1. April  | 5              | 6 1/2       | 19. Sept.      | 7 1/2          | 9           | 1992 17. Juli  | 8 3/4          | 9 3/4          |
| 14. Okt.       | 4 1/2          | 5 1/2       | 1982 27. Aug.  | 7              | 8           | 15. Sept.      | 8 1/4          | 9 1/2          |
| 23. Dez.       | 4              | 5           | 22. Okt.       | 6              | 7           | 1993 5. Febr.  | 8              | 9              |
| 1972 25. Febr. | 3              | 4           | 3. Dez.        | 5              | 6           | 19. März       | 7 1/2          | 9              |
| 9. Okt.        | 3 1/2          | 5           | 1983 18. März  | 4              | 5           | 23. April      | 7 1/4          | 8 1/2          |
| 3. Nov.        | 4              | 6           | 9. Sept.       | 4              | 5 1/2       | 2. Juli        | 6 3/4          | 8 1/4          |
| 1. Dez.        | 4 1/2          | 6 1/2       | 1984 29. Juni  | 4 1/2          | 5 1/2       | 30. Juli       | 6 3/4          | 7 3/4          |
| 1973 12. Jan.  | 5              | 7           | 1985 1. Febr.  | 4 1/2          | 6           | 10. Sept.      | 6 1/4          | 7 1/4          |
| 4. Mai         | 6              | 8           | 16. Aug.       | 4              | 5 1/2       | 22. Okt.       | 5 3/4          | 6 3/4          |
| 1. Juni        | 7              | 9           | 1986 7. März   | 3 1/2          | 5 1/2       | 1994 18. Febr. | 5 1/4          | 6 3/4          |
| 1974 25. Okt.  | 6 1/2          | 8 1/2       | 1987 23. Jan.  | 3              | 5           | 15. April      | 5              | 6 1/2          |
| 20. Dez.       | 6              | 8           | 6. Nov.        | 3              | 4 1/2       | 13. Mai        | 4 1/2          | 6              |
| 1975 7. Febr.  | 5 1/2          | 7 1/2       | 4. Dez.        | 2 1/2          | 4 1/2       |                |                |                |
| 7. März        | 5              | 6 1/2       | 1988 1. Juli   | 3              | 4 1/2       |                |                |                |
| 25. April      | 5              | 6           | 29. Juli       | 3              | 5           |                |                |                |
| 23. Mai        | 4 1/2          | 5 1/2       | 26. Aug.       | 3 1/2          | 5           |                |                |                |
| 15. Aug.       | 4              | 5           |                |                |             |                |                |                |
| 12. Sept.      | 3 1/2          | 4 1/2       |                |                |             |                |                |                |

\* Sonderzins bei Unterschreitung des Mindestreserve-Solls: 3 % p.a. über Lombardsatz; seit 1. Januar 1951 unverändert. — 1 Bis 31. Juli 1990 zugleich Zinssatz für Kassenkredite. — 2 Ab 1. August 1990 bis 31. Dezember 1993 zugleich Zinssatz für Kassenkredite; ab 1. Januar 1994 werden keine Kassenkre-

dite mehr gewährt. — 3 Lombardkredit zum Lombardsatz ist den Kreditinstituten in folgenden Zeiten grundsätzlich nicht zur Verfügung gestellt worden: vom 1. Juni 1973 bis einschl. 3. Juli 1974; vom 20. Februar 1981 bis einschl. 6. Mai 1982.

2. Sätze der Deutschen Bundesbank bei kurzfristigen Operationen am Geldmarkt \*)

% p.a.

| Offenmarktgeschäfte mit Rückkaufsvereinbarung über Wechsel 1) |      | Sonderlombardkredit 2)     |      | Verkauf von nicht in die Marktregulierung der Bundesbank einbezogenen Schatzwechseln des Bundes (Mobilisierungs- und Liquiditätspapiere) 3) |      |      |                       |      |      |
|---|------|----------------------------|------|---|------|------|-----------------------|------|------|
| gültig  | Satz | gültig                     | Satz | gültig  | Satz | Tage | gültig                | Satz | Tage |
| 1973 16. April – 27. April                                    | 12   | 1973 26. Nov. –            |      | 1981 5. Mai – 13. Mai   | 11,5 | 7    | 1990 – 22. März       | 7,0  | 3    |
| 7. Juni – 20. Juni  | 13   |                            |      | 14. Mai – 10. Sept.   | 11,5 | 5    | 23. März –            |      |      |
| 24. Juli – 27. Juli   | 15   | 1974 – 11. Jan.            | 13   | 1985 1. Febr. – 29. März  | 5,5  | 3    | – 17. Sept.           | 7,3  | 3    |
| 30. Juli  | 14   | 14. März – 8. April        | 13   | 1. April – 6. Juni  | 5,3  | 3    | 18. Sept. – 21. Sept. | 9,0  | 3    |
| 2. Aug. – 16. Aug.  | 13   | 28. Mai – 3. Juli          | 10   | 7. Juni – 20. Juni  | 5,0  | 3    | 22. Sept. – 24. Sept. | 8,9  | 3    |
| 30. Aug. – 6. Sept.   | 16   | 1981 25. Febr. – 26. Febr. | 12   | 21. Juni – 18. Juli   | 4,8  | 3    | 25. Sept. – 28. Okt.  | 8,8  | 3    |
| 26. Nov. – 13. Dez.   | 11   | 3. März – 8. Okt.          | 12   | 19. Juli – 15. Aug.   | 4,5  | 3    | 29. Okt. – 20. Dez.   | 8,6  | 3    |
| 1974 14. März – 5. April                                      | 11,5 | 9. Okt. – 3. Dez.          | 11   | 16. Aug. –  |      |      | 21. Dez. – 27. Dez.   | 8,5  | 3    |
| 8. April – 24. April  | 10   | 4. Dez. –                  |      | 1986 – 4. März  | 4,3  | 3    | 28. Dez. –            |      |      |
| 1975 23. Juli – 31. Juli                                      | 4,5  | 1982 – 21. Jan.            | 10,5 | 5. März –   |      |      | 1993 – 24. März       | 8,4  | 3    |
| 29. Aug. – 11. Sept.  | 4    | 22. Jan. – 18. März        | 10   | 1987 – 22. Jan.   | 4,0  | 3    | 25. März – 2. Mai     | 7,5  | 3    |
| 12. Sept. – 6. Okt.   | 3,5  | 19. März – 6. Mai          | 9,5  | 23. Jan. – 12. Mai  | 3,5  | 3    | 3. Mai – 9. Sept.     | 7,0  | 3    |
| 21. Okt. – 1. Dez.  | 3,5  |                            |      | 13. Mai – 24. Nov.  | 3,2  | 3    | 10. Sept. – 21. Okt.  | 6,25 | 3    |
| 1977 10. März – 31. Mai 4)                                    | 4    |                            |      | 25. Nov. –  |      |      | 22. Okt. –            |      |      |
| 6. Juli – 14. Juli  | 4    |                            |      | 1988 – 30. Juni   | 3,0  | 3    | 1994 – 17. Febr.      | 5,75 | 3    |
| 15. Juli – 26. Juli   | 3,75 |                            |      | 1. Juli –   |      |      | 18. Febr. – 14. April | 5,25 | 3    |
| 27. Juli – 5. Sept.   | 3,5  |                            |      | 1989 – 19. Jan.   | 3,5  | 3    | 15. April – 21. April | 5,0  | 3    |
| 23. Sept. – 3. Nov.   | 3,5  |                            |      | 20. Jan. – 20. April  | 4,5  | 3    | 22. April – 25. Aug.  | 5,3  | 3    |
| 1978 13. März – 16. Juni                                      | 3,25 |                            |      | 21. April – 29. Juni  | 5,0  | 3    | 26. Aug. –            | 4,5  | 3    |
| 1979 10. Okt. – 31. Okt.                                      | 7,75 |                            |      | 30. Juni – 28. Aug.   | 5,5  | 3    |                       |      |      |
| 1982 14. Jan. – 21. Jan.                                      | 10   |                            |      | 29. Aug. – 5. Okt.  | 6,0  | 3    |                       |      |      |
| 11. März – 18. März   | 9,5  |                            |      | 6. Okt. – 16. Nov.  | 6,5  | 3    |                       |      |      |
|   |      |                            |      | 17. Nov. –  |      |      |                       |      |      |

\* Offenmarktgeschäfte der Deutschen Bundesbank mit Rückkaufsvereinbarung über Wertpapiere s. Tab. VI,3. — 1 Ankauf von bundesbankfähigen Inlandswechseln von Kreditinstituten für 10 Tage; erster Abschluß am 16. April 1973. — 2 Sonderlombardkredit wurde erstmals am 26. November

1973 gewährt. — 3 Erstmals am 13. August 1973 angeboten; ab 1. Nov. 1992 nur Liquiditätspapiere. — 4 Vom 10. März bis 12. April 1977 Ankauf für 20 Tage.

VI. Zinssätze

3. Offenmarktgeschäfte der Deutschen Bundesbank mit Rückkaufsvereinbarung über Wertpapiere \*)

| Pensionssatz 1) % p.a. |                    |           |                    |           |                    |           |                    |
|------------------------|--------------------|-----------|--------------------|-----------|--------------------|-----------|--------------------|
| Zeit                   | Monatsdurchschnitt | Zeit      | Monatsdurchschnitt | Zeit      | Monatsdurchschnitt | Zeit      | Monatsdurchschnitt |
| 1988 Jan.              | 3,25               | 1990 Jan. | 7,70               | 1992 Jan. | 9,40               | 1994 Jan. | 6,00               |
| Febr.                  | 3,25               | Febr.     | 7,76               | Febr.     | 9,41               | Febr.     | 6,00               |
| März                   | 3,25               | März      | 7,81               | März      | 9,48               | März      | 5,87               |
| April                  | 3,25               | April     | 7,78               | April     | 9,56               | April     | 5,62               |
| Mai                    | 3,25               | Mai       | 7,80               | Mai       | 9,60               | Mai       | 5,30               |
| Juni                   | 3,33               | Juni      | 7,80               | Juni      | 9,60               | Juni      | 5,05               |
| Juli                   | 3,83               | Juli      | 7,89               | Juli      | 9,63               | Juli      | 4,89               |
| Aug.                   | 4,25               | Aug.      | 7,94               | Aug.      | 9,70               | Aug.      | 4,85               |
| Sept.                  | 4,25               | Sept.     | 7,96               | Sept.     | 9,53               | Sept.     | 4,85               |
| Okt.                   | 4,28               | Okt.      | 8,00               | Okt.      | 8,83               | Okt.      | 4,85               |
| Nov.                   | 4,38               | Nov.      | 8,00               | Nov.      | 8,75               | Nov.      | 4,85               |
| Dez.                   | 4,84               | Dez.      | 8,51               | Dez.      | 8,77               | Dez.      | 4,85               |
| 1989 Jan.              | 5,13               | 1991 Jan. | 8,56               | 1993 Jan. | 8,63               | 1995 Jan. | 4,85               |
| Febr.                  | 5,78               | Febr.     | 8,50               | Febr.     | 8,51               |           |                    |
| März                   | 5,90               | März      | 8,50               | März      | 8,31               |           |                    |
| April                  | 5,91               | April     | 8,58               | April     | 8,05               |           |                    |
| Mai                    | 6,29               | Mai       | 8,60               | Mai       | 7,63               |           |                    |
| Juni                   | 6,53               | Juni      | 8,73               | Juni      | 7,60               |           |                    |
| Juli                   | 6,60               | Juli      | 8,79               | Juli      | 7,25               |           |                    |
| Aug.                   | 6,65               | Aug.      | 8,93               | Aug.      | 6,80               |           |                    |
| Sept.                  | 6,89               | Sept.     | 9,00               | Sept.     | 6,75               |           |                    |
| Okt.                   | 7,33               | Okt.      | 9,00               | Okt.      | 6,63               |           |                    |
| Nov.                   | 7,30               | Nov.      | 9,05               | Nov.      | 6,33               |           |                    |
| Dez.                   | 7,30               | Dez.      | 9,29               | Dez.      | 6,05               |           |                    |

| Gutschriftstag | Gebote der Kreditinstitute |         | Ankäufe der Bundesbank |        |              |                    |                              | Laufzeit<br>Tage |
|----------------|----------------------------|---------|------------------------|--------|--------------|--------------------|------------------------------|------------------|
|                | Anzahl<br>der Bieter       | Betrag  | Anzahl                 | Betrag | Mengentender | Zinstender         |                              |                  |
|                |                            | Mio DM  |                        |        | Mio DM       | Festsatz<br>% p.a. | marginaler<br>Zuteilungssatz |                  |
| 1994 15. Juni  | 437                        | 104 610 | 380                    | 66 016 | -            | 5,05               | 5,05 - 5,06                  | 14               |
| 22. Juni       | 471                        | 97 979  | 443                    | 64 928 | -            | 5,00               | 5,00 - 5,01                  | 14               |
| 29. Juni       | 433                        | 94 618  | 376                    | 63 157 | -            | 4,96               | - 4,97                       | 14               |
| 6. Juli        | 467                        | 110 575 | 384                    | 65 267 | -            | 4,93               | 4,93 - 4,94                  | 14               |
| 13. Juli       | 482                        | 104 045 | 392                    | 64 139 | -            | 4,91               | - 4,91                       | 14               |
| 20. Juli       | 487                        | 94 219  | 450                    | 64 172 | -            | 4,88               | - 4,89                       | 14               |
| 27. Juli       | 548                        | 169 599 | 548                    | 67 014 | 4,85         | -                  | -                            | 14               |
| 3. Aug.        | 506                        | 169 256 | 506                    | 60 946 | 4,85         | -                  | -                            | 14               |
| 10. Aug.       | 570                        | 210 137 | 570                    | 69 366 | 4,85         | -                  | -                            | 14               |
| 17. Aug.       | 590                        | 196 203 | 590                    | 58 886 | 4,85         | -                  | -                            | 15               |
| 24. Aug.       | 627                        | 222 617 | 627                    | 71 265 | 4,85         | -                  | -                            | 14               |
| 1. Sept.       | 527                        | 191 700 | 527                    | 57 526 | 4,85         | -                  | -                            | 13               |
| 7. Sept.       | 602                        | 236 812 | 602                    | 73 436 | 4,85         | -                  | -                            | 14               |
| 14. Sept.      | 606                        | 211 925 | 606                    | 56 188 | 4,85         | -                  | -                            | 14               |
| 21. Sept.      | 709                        | 247 583 | 709                    | 69 357 | 4,85         | -                  | -                            | 14               |
| 28. Sept.      | 516                        | 167 962 | 516                    | 52 098 | 4,85         | -                  | -                            | 14               |
| 5. Okt.        | 621                        | 235 639 | 621                    | 74 257 | 4,85         | -                  | -                            | 14               |
| 12. Okt.       | 704                        | 210 786 | 704                    | 50 642 | 4,85         | -                  | -                            | 14               |
| 19. Okt.       | 692                        | 245 111 | 692                    | 73 576 | 4,85         | -                  | -                            | 14               |
| 26. Okt.       | 646                        | 204 264 | 646                    | 53 160 | 4,85         | -                  | -                            | 14               |
| 2. Nov.        | 613                        | 227 508 | 613                    | 73 979 | 4,85         | -                  | -                            | 13               |
| 9. Nov.        | 638                        | 216 265 | 638                    | 50 873 | 4,85         | -                  | -                            | 14               |
| 15. Nov.       | 639                        | 257 458 | 639                    | 74 703 | 4,85         | -                  | -                            | 16               |
| 23. Nov.       | 681                        | 222 178 | 681                    | 54 487 | 4,85         | -                  | -                            | 14               |
| 1. Dez.        | 620                        | 263 434 | 620                    | 88 287 | 4,85         | -                  | -                            | 13               |
| 7. Dez.        | 694                        | 243 649 | 694                    | 62 175 | 4,85         | -                  | -                            | 14               |
| 14. Dez.       | 811                        | 287 603 | 811                    | 92 087 | 4,85         | -                  | -                            | 14               |
| 21. Dez.       | 886                        | 257 724 | 886                    | 54 209 | 4,85         | -                  | -                            | 14               |
| 28. Dez.       | 830                        | 252 101 | 830                    | 92 076 | 4,85         | -                  | -                            | 14               |
| 1995 4. Jan.   | 821                        | 245 652 | 821                    | 49 214 | 4,85         | -                  | -                            | 14               |
| 11. Jan.       | 905                        | 286 436 | 905                    | 93 162 | 4,85         | -                  | -                            | 14               |
| 18. Jan.       | 820                        | 229 610 | 820                    | 44 868 | 4,85         | -                  | -                            | 14               |
| 25. Jan.       | 852                        | 267 574 | 852                    | 89 709 | 4,85         | -                  | -                            | 14               |
| 1. Febr.       | 724                        | 238 900 | 724                    | 46 600 | 4,85         | -                  | -                            | 14               |

\* Ankauf von lombardfähigen festverzinslichen Wertpapieren, ab 11. Juli 1983 auch von U-Schätzen; erster Abschluß am 21. Juni 1979. Ohne Schnellender; erster Abschluß am 28. November 1988. Die Ergebnisse für den jeweils neuesten Termin sind stets als vorläufig zu betrachten; Änderungen durch nachträgliche Korrekturen, die im folgenden Monatsbericht erscheinen, werden nicht besonders angemerkt. — 1 Ungewogener Durchschnitt aus den Zinssätzen der pro Monat getätigten Wertpapierpensionengeschäfte mit einmonatiger bzw. ab Oktober 1992 mit zweiwöchiger Laufzeit; einheitlicher bzw. ab September 1988 marginaler Zuteilungssatz (Zinstender) und

Festsatz (Mengentender). — 2 Spanne der Sätze, zu denen das Schwergewicht der Zuteilungen erfolgte.

Ab Januar 1995 erweiterte Darstellung der Offenmarktgeschäfte; die bisherigen Tabellen VI.4 Sätze für den Verkauf von Finanzierungspapieren und VI.5 Renditen für Bundesbank-Liquiditäts-U-Schätze entfallen.



4. Geldmarktsätze nach Monaten

% p.a.

| Zeit       | Geldmarktsätze am Frankfurter Bankplatz 1) |                               |                               |                               | Fibor 2) 3)     |                          |                           | Fibor alter Art 2) 4)     |                          |                           |
|------------|--|-------------------------------|-------------------------------|-------------------------------|-----------------|--------------------------|---------------------------|---------------------------|--------------------------|---------------------------|
|            | Tagesgeld                                  |                               | Dreimonatsgeld                |                               | Monats-<br>geld | Drei-<br>monats-<br>geld | Sechs-<br>monats-<br>geld | Zwölf-<br>monats-<br>geld | Drei-<br>monats-<br>geld | Sechs-<br>monats-<br>geld |
|            | Monats-<br>durch-<br>schnitte              | Niedrigst- und<br>Höchstsätze | Monats-<br>durch-<br>schnitte | Niedrigst- und<br>Höchstsätze |                 |                          |                           |                           |                          |                           |
|            |  |                               |                               |                               |                 |                          |                           |                           |                          |                           |
| 1992 Sept. | 9,32                                       | 8,70 - 9,75                   | 9,43                          | 8,90 - 9,90                   | 9,47            | 9,50                     | 9,49                      | 9,41                      | 9,60                     | 9,56                      |
| Okt.       | 8,91                                       | 8,80 - 9,05                   | 8,88                          | 8,65 - 9,15                   | 8,98            | 8,94                     | 8,62                      | 8,31                      | 9,14                     | 8,72                      |
| Nov.       | 8,86                                       | 8,65 - 9,55                   | 8,89                          | 8,80 - 9,00                   | 8,97            | 8,94                     | 8,61                      | 8,08                      | 9,15                     | 8,65                      |
| Dez.       | 8,91                                       | 5) 8,50 - 9,30                | 8,98                          | 8,70 - 9,15                   | 9,14            | 9,04                     | 8,65                      | 8,11                      | 9,03                     | 8,76                      |
| 1993 Jan.  | 8,69                                       | 8,55 - 8,95                   | 8,52                          | 8,40 - 8,80                   | 8,70            | 8,59                     | 8,16                      | 7,65                      | 8,60                     | 8,22                      |
| Febr.      | 8,65                                       | 8,55 - 9,05                   | 8,34                          | 8,25 - 8,50                   | 8,61            | 8,40                     | 8,00                      | 7,46                      | 8,31                     | 8,06                      |
| März       | 8,34                                       | 1,00 - 9,00                   | 7,91                          | 7,70 - 8,30                   | 8,39            | 7,98                     | 7,54                      | 6,92                      | 8,15                     | 7,70                      |
| April      | 8,05                                       | 7,50 - 8,40                   | 7,85                          | 7,65 - 8,00                   | 8,15            | 7,92                     | 7,55                      | 6,94                      | 8,02                     | 7,68                      |
| Mai        | 7,85                                       | 7,65 - 8,50                   | 7,45                          | 7,20 - 7,75                   | 7,72            | 7,51                     | 7,21                      | 6,78                      | 7,67                     | 7,37                      |
| Juni       | 7,82                                       | 7,55 - 8,25                   | 7,55                          | 7,45 - 7,65                   | 7,79            | 7,60                     | 7,30                      | 6,84                      | 7,78                     | 7,40                      |
| Juli       | 7,28                                       | 6,95 - 7,85                   | 7,18                          | 6,80 - 7,55                   | 7,34            | 7,24                     | 7,01                      | 6,56                      | 7,39                     | 7,16                      |
| Aug.       | 6,84                                       | 6,40 - 7,75                   | 6,56                          | 6,40 - 6,85                   | 6,81            | 6,61                     | 6,46                      | 6,11                      | 6,76                     | 6,62                      |
| Sept.      | 6,99                                       | 6,75 - 7,75                   | 6,57                          | 6,45 - 6,70                   | 6,85            | 6,63                     | 6,40                      | 6,03                      | 6,69                     | 6,46                      |
| Okt.       | 6,74                                       | 6,45 - 7,00                   | 6,58                          | 6,30 - 6,75                   | 6,75            | 6,64                     | 6,36                      | 5,96                      | 6,79                     | 6,43                      |
| Nov.       | 6,43                                       | 6,25 - 6,80                   | 6,26                          | 6,00 - 6,50                   | 6,43            | 6,31                     | 6,02                      | 5,60                      | 6,46                     | 6,07                      |
| Dez.       | 6,19                                       | 6) 5,95 - 7,00                | 6,05                          | 5,85 - 6,25                   | 6,37            | 6,11                     | 5,77                      | 5,37                      | 6,12                     | 5,83                      |
| 1994 Jan.  | 6,15                                       | 5,90 - 6,80                   | 5,83                          | 5,70 - 5,95                   | 6,11            | 5,89                     | 5,66                      | 5,33                      | 5,90                     | 5,70                      |
| Febr.      | 6,22                                       | 5,95 - 6,80                   | 5,86                          | 5,70 - 6,00                   | 6,11            | 5,91                     | 5,71                      | 5,42                      | 5,85                     | 5,75                      |
| März       | 5,99                                       | 5,50 - 6,80                   | 5,79                          | 5,65 - 5,95                   | 5,97            | 5,84                     | 5,69                      | 5,52                      | 5,99                     | 5,83                      |
| April      | 5,66                                       | 5,00 - 6,25                   | 5,54                          | 5,35 - 5,75                   | 5,67            | 5,59                     | 5,51                      | 5,40                      | 5,65                     | 5,62                      |
| Mai        | 5,36                                       | 4,00 - 5,75                   | 5,15                          | 5,00 - 5,45                   | 5,32            | 5,20                     | 5,15                      | 5,14                      | 5,29                     | 5,26                      |
| Juni       | 5,14                                       | 4,90 - 6,10                   | 5,01                          | 4,90 - 5,15                   | 5,09            | 5,07                     | 5,07                      | 5,21                      | 5,17                     | 5,17                      |
| Juli       | 5,04                                       | 4,75 - 6,00                   | 4,92                          | 4,80 - 5,05                   | 4,97            | 4,97                     | 4,98                      | 5,12                      | 5,08                     | 5,08                      |
| Aug.       | 4,93                                       | 4,40 - 6,00                   | 4,96                          | 4,85 - 5,05                   | 4,99            | 5,00                     | 5,05                      | 5,28                      | 5,10                     | 5,16                      |
| Sept.      | 4,81                                       | 3,75 - 5,25                   | 5,02                          | 4,90 - 5,20                   | 5,01            | 5,07                     | 5,22                      | 5,58                      | 5,12                     | 5,27                      |
| Okt.       | 4,93                                       | 4,60 - 6,00                   | 5,17                          | 5,10 - 5,25                   | 5,00            | 5,22                     | 5,33                      | 5,72                      | 5,32                     | 5,37                      |
| Nov.       | 5,03                                       | 4,85 - 6,10                   | 5,16                          | 5,10 - 5,30                   | 5,03            | 5,21                     | 5,30                      | 5,65                      | 5,30                     | 5,35                      |
| Dez.       | 4,90                                       | 7) 3,75 - 6,00                | 5,35                          | 5,15 - 5,60                   | 5,40            | 5,40                     | 5,49                      | 5,83                      | 5,41                     | 5,54                      |
| 1995 Jan.  | 4,98                                       | 4,75 - 6,05                   | 5,11                          | 5,00 - 5,25                   | 5,03            | 5,16                     | 5,36                      | 5,84                      | 5,16                     | 5,41                      |

1 Geldmarktsätze werden nicht offiziell festgesetzt oder notiert; die aus den täglichen Angaben errechneten Monatsdurchschnitte sind ungewichtet. — 2 Frankfurt Interbank Offered Rate. — 3 Seit 2. Juli 1990 von Telerate auf breiterer Basis als früher ermittelt und nach der Zinsmethode 365/360

Tage berechneter Satz. — 4 Von der Privatdiskont AG seit August 1985 nach der Zinsmethode 360/360 Tage berechneter Satz; ab Juli 1990 nur noch als Basis für auslaufende Geschäfte. — 5 Ultimogeld 8,75%-9,00%. — 6 Ultimogeld 6,25%-7,00%. — 7 Ultimogeld 5,50%-6,00%.

5. Soll- und Habenzinsen \*)  
Sollzinsen

| Erhebungs-<br>zeitraum 1) | Kontokorrentkredite 2)              |              |                                     |              | Wechseldiskontkredite 2)                            |             | Ratenkredite                        |             |                                     |               |                                       |             |
|---------------------------|-------------------------------------|--------------|-------------------------------------|--------------|---|-------------|-------------------------------------|-------------|-------------------------------------|---------------|---------------------------------------|-------------|
|                           | unter 1 Mio DM                      |              | von 1 Mio DM<br>bis unter 5 Mio DM  |              | bundesbankfähige Abschnitte<br>bis unter 100 000 DM |             | von 5 000 DM bis unter 15 000 DM 3) |             |                                     |               | jährliche<br>Effektivverzinsung 2) 5) |             |
|                           | durch-<br>schnittlicher<br>Zinssatz | Streubreite  | durch-<br>schnittlicher<br>Zinssatz | Streubreite  | durch-<br>schnittlicher<br>Zinssatz                 | Streubreite | Monatssatz 4)                       |             | durch-<br>schnittlicher<br>Zinssatz |               | Streubreite                           |             |
|                           |                                     |              |                                     |              |   |             | durch-<br>schnittlicher<br>Zinssatz | Streubreite | durch-<br>schnittlicher<br>Zinssatz | Streubreite   | durch-<br>schnittlicher<br>Zinssatz   | Streubreite |
| 1994 Jan.                 | 11,94                               | 9,75 - 13,50 | 10,09                               | 8,75 - 12,00 | 7,78  | 6,25 - 9,75 | 0,53                                | 0,48 - 0,60 | 13,88                               | 12,44 - 15,73 |                                       |             |
| Febr.                     | 11,91                               | 9,75 - 13,25 | 10,01                               | 8,75 - 12,00 | 7,70  | 6,13 - 9,75 | 0,53                                | 0,47 - 0,60 | 13,85                               | 12,35 - 15,52 |                                       |             |
| März                      | 11,81                               | 9,75 - 13,25 | 9,89                                | 8,50 - 12,00 | 7,37  | 5,75 - 9,50 | 0,53                                | 0,47 - 0,60 | 13,78                               | 12,33 - 15,52 |                                       |             |
| April                     | 11,76                               | 9,75 - 13,25 | 9,86                                | 8,50 - 12,00 | 7,16  | 5,50 - 9,25 | 0,53                                | 0,46 - 0,60 | 13,71                               | 12,10 - 15,44 |                                       |             |
| Mai                       | 11,55                               | 9,50 - 13,25 | 9,63                                | 8,00 - 12,00 | 6,82  | 5,25 - 9,00 | 0,52                                | 0,45 - 0,58 | 13,52                               | 11,87 - 15,23 |                                       |             |
| Juni                      | 11,27                               | 9,25 - 13,00 | 9,42                                | 7,75 - 11,75 | 6,67  | 5,00 - 9,00 | 0,51                                | 0,44 - 0,58 | 13,35                               | 11,64 - 15,16 |                                       |             |
| Juli                      | 11,26                               | 9,00 - 12,75 | 9,41                                | 7,75 - 11,75 | 6,65  | 5,00 - 9,00 | 0,51                                | 0,45 - 0,57 | 13,33                               | 11,67 - 14,96 |                                       |             |
| Aug.                      | 11,25                               | 9,00 - 12,75 | 9,39                                | 8,00 - 11,75 | 6,63  | 5,00 - 8,75 | 0,51                                | 0,45 - 0,57 | 13,32                               | 11,67 - 14,93 |                                       |             |
| Sept.                     | 11,25                               | 9,00 - 12,75 | 9,43                                | 8,00 - 11,75 | 6,63  | 5,00 - 8,75 | 0,52                                | 0,45 - 0,57 | 13,35                               | 11,78 - 14,93 |                                       |             |
| Okt.                      | 11,24                               | 9,25 - 12,75 | 9,40                                | 7,75 - 11,75 | 6,62  | 5,00 - 8,75 | 0,52                                | 0,45 - 0,58 | 13,35                               | 11,78 - 14,93 |                                       |             |
| Nov.                      | 11,22                               | 9,00 - 12,75 | 9,32                                | 7,63 - 12,00 | 6,62  | 5,00 - 8,75 | 0,52                                | 0,45 - 0,58 | 13,34                               | 11,69 - 14,95 |                                       |             |
| Dez.                      | 11,25                               | 9,00 - 12,75 | 9,32                                | 7,75 - 11,75 | 6,62  | 5,00 - 8,75 | 0,52                                | 0,45 - 0,58 | 13,33                               | 11,83 - 14,96 |                                       |             |
| 1995 Jan.                 | 11,27                               | 9,00 - 12,75 | 9,32                                | 7,75 - 11,75 | 6,60  | 5,00 - 8,75 | 0,52                                | 0,45 - 0,58 | 13,34                               | 11,87 - 14,96 |                                       |             |

\* Seit Januar 1991 werden auch die Sätze von Kreditinstituten aus den neuen Bundesländern in die Zinserhebung einbezogen. Zur Erhebungsmethode s. Deutsche Bundesbank, Monatsbericht, Januar 1983, S. 14 ff. Die Durchschnittssätze sind als ungewichtetes arithmetisches Mittel aus den innerhalb der Streubreite liegenden Zinsmeldungen errechnet. Die Streubreite wird ermittelt, indem jeweils 5% der Meldungen mit den höchsten und den niedrigsten Zinssätzen ausgesondert werden. Die Ergebnisse für den jeweils neuesten Termin sind stets als vorläufig zu betrachten; Änderungen durch nachträgliche Korrekturen, die im folgenden Monatsbericht erscheinen, werden nicht besonders angemerkt. — 1 Jeweils die beiden mittleren

Wochen der angegebenen Monate. — 2 Zinssätze in % p.a. — 3 Mit Laufzeit von über 24 Monaten bis 48 Monate einschl. — 4 Zinssätze in % p.M. vom ursprünglich in Anspruch genommenen Kreditbetrag. Neben der Verzinsung wird von den meisten Kreditinstituten eine einmalige Bearbeitungsgebühr (im allgemeinen 2% der Darlehenssumme, zum Teil auch 3%) berechnet. — 5 Berechnet aus den gemeldeten p.M. Sätzen (s. Anm. 4) und den gemeldeten p.a.-Sätzen auf den jeweils geschuldeten Betrag sowie den zugehörigen Bearbeitungsgebühren unter Berücksichtigung der gemeldeten Laufzeiten.

VI. Zinssätze

noch: 5. Soll- und Habenzinsen \*)  
Sollzinsen

| Erhebungs-<br>zeitraum 1) | Hypothekarkredite auf Wohngrundstücke 2) |             |                                     |             |                                     |             |  |             |
|---------------------------|--|-------------|-------------------------------------|-------------|-------------------------------------|-------------|--|-------------|
|                           | zu Festzinsen (Effektivverzinsung) 6)    |             |                                     |             |                                     |             | zu Gleitzinsen (Effektivverzinsung) 6) |             |
|                           | auf 2 Jahre                              |             | auf 5 Jahre                         |             | auf 10 Jahre                        |             |  |             |
|                           | durch-<br>schnittlicher<br>Zinssatz      | Streubreite | durch-<br>schnittlicher<br>Zinssatz | Streubreite | durch-<br>schnittlicher<br>Zinssatz | Streubreite | durch-<br>schnittlicher<br>Zinssatz    | Streubreite |
| 1994 Jan.                 | 6,79                                     | 6,12 - 8,04 | 6,57                                | 6,15 - 7,24 | 7,29                                | 6,98 - 7,88 | 7,65                                   | 6,44 - 9,94 |
| Febr.                     | 6,78                                     | 6,17 - 7,82 | 6,59                                | 6,21 - 7,23 | 7,36                                | 7,03 - 7,88 | 7,63                                   | 6,43 - 9,83 |
| März                      | 6,99                                     | 6,43 - 8,04 | 6,93                                | 6,54 - 7,45 | 7,66                                | 7,18 - 8,25 | 7,64                                   | 6,65 - 9,66 |
| April                     | 7,06                                     | 6,49 - 8,04 | 7,12                                | 6,70 - 7,55 | 7,81                                | 7,43 - 8,25 | 7,64                                   | 6,70 - 9,66 |
| Mai                       | 7,07                                     | 6,43 - 8,04 | 7,26                                | 6,96 - 7,77 | 8,00                                | 7,56 - 8,58 | 7,64                                   | 6,73 - 9,12 |
| Juni                      | 7,26                                     | 6,76 - 8,09 | 7,71                                | 7,17 - 8,20 | 8,36                                | 7,77 - 8,94 | 7,68                                   | 6,90 - 8,85 |
| Juli                      | 7,24                                     | 6,56 - 8,09 | 7,76                                | 7,43 - 8,20 | 8,33                                | 7,98 - 8,87 | 7,68                                   | 6,87 - 8,85 |
| Aug.                      | 7,29                                     | 6,70 - 8,09 | 7,82                                | 7,45 - 8,31 | 8,39                                | 8,04 - 8,85 | 7,69                                   | 6,87 - 8,85 |
| Sept.                     | 7,63                                     | 7,08 - 8,31 | 8,25                                | 7,77 - 8,74 | 8,78                                | 8,35 - 9,21 | 7,86                                   | 6,98 - 8,85 |
| Okt.                      | 7,83                                     | 7,32 - 8,58 | 8,43                                | 8,04 - 8,90 | 8,84                                | 8,47 - 9,33 | 7,98                                   | 7,18 - 9,12 |
| Nov.                      | 7,85                                     | 7,35 - 8,58 | 8,45                                | 8,04 - 8,95 | 8,88                                | 8,58 - 9,35 | 8,01                                   | 7,19 - 9,06 |
| Dez.                      | 7,90                                     | 7,50 - 8,79 | 8,42                                | 8,11 - 8,95 | 8,81                                | 8,50 - 9,34 | 8,05                                   | 7,22 - 9,32 |
| 1995 Jan.                 | 7,99                                     | 7,50 - 8,68 | 8,50                                | 8,20 - 8,95 | 8,88                                | 8,57 - 9,50 | 8,09                                   | 7,24 - 9,12 |

Habenzinsen

| Erhebungs-<br>zeitraum 1) | Festgelder mit vereinbarter Laufzeit von 1 Monat bis 3 Monate einschl. 2) |             |                                     |             |                                     |             | Sparbriefe mit laufender Zinszahlung 2) |             |
|---------------------------|---|-------------|-------------------------------------|-------------|-------------------------------------|-------------|---|-------------|
|                           | unter 100 000 DM  |             | von 100 000 DM bis unter 1 Mio DM   |             | von 1 Mio DM bis unter 5 Mio DM     |             | vierjährige Laufzeit                    |             |
|                           | durch-<br>schnittlicher<br>Zinssatz                                       | Streubreite | durch-<br>schnittlicher<br>Zinssatz | Streubreite | durch-<br>schnittlicher<br>Zinssatz | Streubreite | durch-<br>schnittlicher<br>Zinssatz     | Streubreite |
|                           | 1994 Jan.   | 4,47        | 3,75 - 5,00                         | 5,04        | 4,38 - 5,50                         | 5,49        | 4,90 - 5,90                             | 4,86        |
| Febr.                     | 4,39  | 3,75 - 5,00 | 4,93                                | 4,25 - 5,40 | 5,33                                | 4,75 - 5,70 | 4,86                                    | 4,40 - 5,50 |
| März                      | 4,38  | 3,75 - 5,00 | 4,93                                | 4,30 - 5,37 | 5,34                                | 4,75 - 5,75 | 5,00                                    | 4,50 - 5,50 |
| April                     | 4,22  | 3,50 - 4,75 | 4,76                                | 4,10 - 5,25 | 5,14                                | 4,50 - 5,50 | 5,07                                    | 4,50 - 5,50 |
| Mai                       | 3,94  | 3,25 - 4,50 | 4,46                                | 3,80 - 5,00 | 4,82                                | 4,25 - 5,13 | 5,18                                    | 4,50 - 5,63 |
| Juni                      | 3,76  | 3,00 - 4,25 | 4,25                                | 3,75 - 4,65 | 4,61                                | 4,10 - 4,90 | 5,51                                    | 4,75 - 6,25 |
| Juli                      | 3,68  | 3,00 - 4,25 | 4,16                                | 3,65 - 4,60 | 4,51                                | 4,00 - 4,80 | 5,64                                    | 5,00 - 6,25 |
| Aug.                      | 3,65  | 3,00 - 4,15 | 4,14                                | 3,55 - 4,55 | 4,51                                | 4,00 - 4,80 | 5,71                                    | 5,00 - 6,25 |
| Sept.                     | 3,64  | 3,00 - 4,15 | 4,16                                | 3,65 - 4,55 | 4,50                                | 4,00 - 4,80 | 6,08                                    | 5,25 - 6,50 |
| Okt.                      | 3,69  | 3,00 - 4,25 | 4,19                                | 3,75 - 4,65 | 4,53                                | 4,00 - 4,88 | 6,37                                    | 5,50 - 7,00 |
| Nov.                      | 3,70  | 3,00 - 4,25 | 4,22                                | 3,75 - 4,70 | 4,57                                | 4,13 - 5,00 | 6,52                                    | 5,50 - 7,00 |
| Dez.                      | 3,88  | 3,25 - 4,50 | 4,41                                | 3,90 - 4,95 | 4,81                                | 4,25 - 5,25 | 6,55                                    | 5,75 - 7,00 |
| 1995 Jan.                 | 3,79  | 3,00 - 4,30 | 4,31                                | 3,75 - 4,75 | 4,64                                | 4,20 - 5,00 | 6,68                                    | 5,80 - 7,00 |

| Erhebungs-<br>zeitraum 1) | Spareinlagen 2)                         |             |                                     |             |                                     |             | Spareinlagen - Sondersparformen 2)                |             |  |             |
|---------------------------|---|-------------|-------------------------------------|-------------|-------------------------------------|-------------|---|-------------|--|-------------|
|                           | mit dreimonatiger<br>Kündigungsfrist 7) |             | mit vereinbarter Kündigungsfrist    |             |                                     |             | auf ein Jahr abgeschlossene<br>Einmalsparverträge |             | auf 7 Jahre abgeschlossene<br>Ratensparverträge mit<br>einmaligem Bonus<br>(Effektivverzinsung) 8) |             |
|                           |   |             | von 12 Monaten                      |             | von 4 Jahren und darüber            |             |   |             |  |             |
|                           | durch-<br>schnittlicher<br>Zinssatz     | Streubreite | durch-<br>schnittlicher<br>Zinssatz | Streubreite | durch-<br>schnittlicher<br>Zinssatz | Streubreite | durch-<br>schnittlicher<br>Zinssatz               | Streubreite | durch-<br>schnittlicher<br>Zinssatz  | Streubreite |
| 1994 Jan.                 | 2,16                                    | 2,00 - 3,25 | 3,06                                | 2,50 - 4,00 | 4,17                                | 3,50 - 5,00 | 4,72  | 4,25 - 5,10 | 5,27   | 5,03 - 5,92 |
| Febr.                     | 2,14                                    | 2,00 - 3,25 | 3,05                                | 2,50 - 4,00 | 4,15                                | 3,50 - 5,00 | 4,69  | 4,25 - 5,00 | 5,23   | 5,03 - 5,92 |
| März                      | 2,12                                    | 2,00 - 3,00 | 3,04                                | 2,50 - 4,00 | 4,13                                | 3,50 - 5,00 | 4,71  | 4,25 - 5,00 | 5,23   | 5,03 - 5,92 |
| April                     | 2,11                                    | 2,00 - 3,00 | 3,01                                | 2,50 - 4,00 | 4,10                                | 3,50 - 5,00 | 4,70  | 4,25 - 5,00 | 5,21   | 5,03 - 5,92 |
| Mai                       | 2,10                                    | 2,00 - 3,00 | 3,02                                | 2,50 - 4,00 | 4,10                                | 3,50 - 5,00 | 4,54  | 4,00 - 5,00 | 5,19   | 5,03 - 5,92 |
| Juni                      | 2,08                                    | 2,00 - 3,00 | 3,02                                | 2,50 - 4,00 | 4,11                                | 3,50 - 5,00 | 4,51  | 4,00 - 5,00 | 5,15   | 5,03 - 5,92 |
| Juli                      | 2,08                                    | 2,00 - 3,00 | 3,01                                | 2,50 - 4,00 | 4,10                                | 3,50 - 5,00 | 4,49  | 4,00 - 5,00 | 5,14   | 5,03 - 5,92 |
| Aug.                      | 2,07                                    | 2,00 - 3,00 | 3,01                                | 2,50 - 4,00 | 4,09                                | 3,50 - 5,00 | 4,50  | 4,00 - 5,00 | 5,15   | 5,03 - 5,92 |
| Sept.                     | 2,07                                    | 2,00 - 3,00 | 3,01                                | 2,50 - 4,00 | 4,08                                | 3,50 - 5,00 | 4,66  | 4,00 - 5,15 | 5,15   | 5,03 - 5,92 |
| Okt.                      | 2,07                                    | 2,00 - 3,00 | 3,01                                | 2,50 - 4,00 | 4,08                                | 3,50 - 5,00 | 4,87  | 4,25 - 5,25 | 5,14   | 5,03 - 5,92 |
| Nov.                      | 2,07                                    | 2,00 - 3,00 | 3,00                                | 2,50 - 4,00 | 4,07                                | 3,50 - 5,00 | 4,91  | 4,25 - 5,25 | 5,14   | 5,03 - 5,92 |
| Dez.                      | 2,07                                    | 2,00 - 3,00 | 3,01                                | 2,50 - 4,00 | 4,08                                | 3,50 - 5,00 | 4,99  | 4,25 - 5,50 | 5,14   | 5,03 - 5,92 |
| 1995 Jan.                 | 2,06                                    | 2,00 - 3,00 | 3,01                                | 2,50 - 4,00 | 4,08                                | 3,50 - 5,00 | 5,02  | 4,50 - 5,50 | 5,14   | 5,03 - 5,92 |

Anmerkungen \*,1 bis 5 s. 45\*. — 6 Die Angaben beziehen sich auf den Zeitpunkt des Vertragsabschlusses und nicht auf die Gesamtlaufzeit der Verträge. Bei Errechnung der Effektivverzinsung wird von einer jährlichen Grundtilgung von 1 % zuzüglich ersparter Zinsen ausgegangen unter Berücksichtigung der von den beteiligten Instituten jeweils vereinbarten Rück-

zahlungsmodalitäten (z. Zt. überwiegend monatliche Zahlung und Anrechnung). — 7 Bis Juni 1993 Spareinlagen mit gesetzlicher Kündigungsfrist. In den Sätzen sind Bonifikationen nicht enthalten. — 8 Sechs Jahre Ansparzeit, 1 Jahr Sperrfrist.

VI. Zinssätze

6. Ausgewählte Notenbankzinsen im Ausland

| Land/Zinssatz                               | Neuer Satz |           | Vorheriger Satz |           | Land/Zinssatz                     | Neuer Satz |           | Vorheriger Satz |           |
|---|------------|-----------|-----------------|-----------|-----------------------------------|------------|-----------|-----------------|-----------|
|   | % p.a.     | gültig ab | % p.a.          | gültig ab |                                   | % p.a.     | gültig ab | % p.a.          | gültig ab |
| 1. EG-Mitgliedsländer                       |            |           |                 |           | noch:<br>EG-Mitgliedsländer       |            |           |                 |           |
| Belgien-Luxemburg<br>Diskontsatz            | 4 1/2      | 16. 5.94  | 4 3/4           | 15. 4.94  | Finnland<br>Basiszins             | 5 1/4      | 1. 2.94   | 5 1/2           | 1.12.93   |
| Dänemark<br>Diskontsatz                     | 5          | 13. 5.94  | 5 1/4           | 15. 4.94  | Österreich<br>Diskontsatz         | 4 1/2      | 13. 5.94  | 4 3/4           | 15. 4.94  |
| Frankreich<br>Interventionssatz 1)          | 5          | 28. 7.94  | 5,10            | 30. 6.94  | Schweden<br>Diskontsatz           | 5 1/2      | 1. 7.94   | 4 1/2           | 4. 1.94   |
| Griechenland<br>Diskontsatz 2)              | 20 1/2     | 21.11.94  | 21 1/2          | 28. 9.94  | Schweiz<br>Diskontsatz            | 3 1/2      | 15. 4.94  | 4               | 17.12.93  |
| Großbritannien<br>Interventionssatz 3)      | 6 5/8      | 2. 2.95   | 6 1/8           | 7.12.94   | 3. Außereuropäische Länder        |            |           |                 |           |
| Irland, Rep.<br>Satz für Notenbankkredit 4) | 6 1/4      | 16. 5.94  | 6 1/2           | 15. 4.94  | Japan<br>Diskontsatz              | 1 3/4      | 21. 9.93  | 2 1/2           | 4. 2.93   |
| Italien<br>Diskontsatz                      | 7 1/2      | 12. 8.94  | 7               | 12. 5.94  | Kanada<br>Diskontsatz 7)          | 8,23       | 31. 1.95  | 7,43            | 28.12.94  |
| Niederlande<br>Lombardsatz 5)               | 4 1/2      | 13. 5.94  | 4 3/4           | 15. 4.94  | Vereinigte Staaten<br>Diskontsatz | 5 1/4      | 1. 2.95   | 4 3/4           | 15.11.94  |
| Portugal<br>Diskontsatz                     | 10 1/2     | 3.10.94   | 12              | 21. 1.94  |                                   |            |           |                 |           |
| Spanien<br>Satz für Notenbankkredit 6)      | 8,00       | 4. 1.95   | 7,35            | 3. 8.94   |                                   |            |           |                 |           |

1 Satz, zu dem die Banque de France kurzfristige Papiere kauft. — 2 Da die Geschäftsbanken normalerweise nicht bei der Notenbank verschuldet sind, wird der Diskontsatz gegenwärtig nicht zur Steuerung des Zinsniveaus verwendet. — 3 Satz, zu dem die Bank of England in Band 1 (bis vierzehntägige) Wechsel ankauft. — 4 Short Term Facility rate — Satz, zu dem die Notenbank den Geschäftsbanken kurz befristeten Kredit gewährt. — 5 Satz, zu

dem die Nederlandsche Bank (gegen Pfand) den größten Teil ihres Zentralbankgeldes zur Verfügung stellt. — 6 10-Tage-Pensionssatz der Notenbank. — 7 Ab 13. März 1980 flexibler Diskontsatz (durchschnittlicher wöchentlicher Schatzwechsel-Emissionssatz plus 1/4 Prozentpunkt). Zum Vergleich ist der vor rd. einem Monat geltende Satz angegeben.

7. Geldmarktsätze im Ausland

Monats- bzw. Wochendurchschnitte aus täglichen Angaben 1)  
% p.a.

| Monat bzw. Woche | Amsterdam       |                          | Brüssel       |                               | London        |   | New York         |   | Paris                                    | Zürich              | Euro-Dollar-Markt 8) |             | Nachrichtlich:<br>Swap-Sätze am<br>freien Markt 9) |          |        |
|------------------|-----------------|--------------------------|---------------|-------------------------------|---------------|---|------------------|---|--|---------------------|----------------------|-------------|--|----------|--------|
|                  | Täg-liches Geld | Drei-monats-geld (AIBOR) | Tages-geld 2) | Schatz-wechsel (3 Mo-nate) 3) | Tages-geld 4) | Schatz-wechsel (3 Mo-nate) Emis-sions-satz 5) | Federal Funds 6) | Schatz-wechsel (3 Mo-nate) Emis-sions-satz 5) | Tages-geld gesichert durch private Titel | Drei-monats-geld 7) | Tages-geld           | Monats-geld | Drei-monats-geld                                   | US-\$/DM | £/DM   |
| 1993 Jan.        | 8,38            | 8,11                     | 8,53          | 8,26                          | 6,85          | 6,22  | 3,02             | 3,06  | 12,01                                    | 4,97                | 3,04                 | 3,12        | 3,27   | + 5,21   | + 1,62 |
| Febr.            | 8,30            | 8,09                     | 8,86          | 8,91                          | 6,02          | 5,37  | 3,03             | 2,95  | 11,46                                    | 4,84                | 3,05                 | 3,18        | + 5,22   | + 2,27   |        |
| März             | 8,07            | 7,60                     | 8,56          | 8,79                          | 5,92          | 5,38  | 3,07             | 2,97  | 11,01                                    | 4,50                | 3,07                 | 3,10        | 3,17   | + 4,79   | + 2,07 |
| April            | 7,81            | 7,53                     | 8,02          | 7,80                          | 6,54          | 5,33  | 2,96             | 2,89  | 9,61                                     | 4,47                | 3,02                 | 3,06        | 3,17   | + 4,74   | + 1,97 |
| Mai              | 7,36            | 7,07                     | 7,43          | 7,14                          | 6,04          | 5,29  | 3,00             | 2,96  | 8,15                                     | 4,50                | 2,96                 | 3,04        | 3,13   | + 4,34   | + 1,55 |
| Juni             | 7,06            | 6,73                     | 7,08          | 6,68                          | 5,92          | 5,19  | 3,04             | 3,10  | 7,68                                     | 4,47                | 2,99                 | 3,11        | 3,25   | + 4,32   | + 1,72 |
| Juli             | 6,79            | 6,55                     | 7,91          | 8,29                          | 6,36          | 5,13  | 3,06             | 3,05  | 8,27                                     | 4,13                | 2,99                 | 3,11        | 3,20   | + 4,00   | + 1,29 |
| Aug.             | 6,63            | 6,36                     | 11,08         | 10,44                         | 6,11          | 5,07  | 3,03             | 3,05  | 8,98                                     | 4,13                | 3,03                 | 3,06        | 3,17   | + 3,43   | + 0,82 |
| Sept.            | 6,51            | 6,35                     | 10,65         | 9,25                          | 6,25          | 5,15  | 3,09             | 2,96  | 7,34                                     | 4,06                | 3,01                 | 3,06        | 3,14   | + 3,48   | + 0,77 |
| Okt.             | 6,32            | 6,30                     | 9,53          | 8,80                          | 5,81          | 5,18  | 2,99             | 3,04  | 7,02                                     | 3,91                | 3,03                 | 3,08        | 3,30   | + 3,33   | + 0,92 |
| Nov.             | 6,08            | 5,96                     | 8,87          | 7,37                          | 5,38          | 4,95  | 3,02             | 3,12  | 6,85                                     | 3,97                | 2,99                 | 3,13        | 3,43   | + 2,87   | + 0,79 |
| Dez.             | 5,85            | 5,60                     | 7,65          | 6,95                          | 5,25          | 4,87  | 2,96             | 3,08  | 6,63                                     | 3,50                | 2,92                 | 3,27        | 3,29   | + 2,80   | + 0,83 |
| 1994 Jan.        | 5,49            | 5,22                     | 7,18          | 6,88                          | 5,16          | 4,88  | 3,05             | 3,02  | 6,50                                     | 3,44                | 2,98                 | 3,04        | 3,21   | + 2,67   | + 0,53 |
| Febr.            | 5,54            | 5,29                     | 6,72          | 6,34                          | 4,89          | 4,76  | 3,25             | 3,21  | 6,39                                     | 3,50                | 3,23                 | 3,31        | 3,48   | + 2,41   | + 0,73 |
| März             | 5,52            | 5,32                     | 6,24          | 6,19                          | 4,88          | 4,83  | 3,34             | 3,52  | 6,30                                     | 3,53                | 3,34                 | 3,55        | 3,79   | + 1,98   | + 0,68 |
| April            | 5,37            | 5,30                     | 5,87          | 5,73                          | 4,74          | 4,88  | 3,56             | 3,74  | 6,06                                     | 3,38                | 3,55                 | 3,73        | 4,05   | + 1,48   | + 0,37 |
| Mai              | 5,18            | 5,13                     | 5,39          | 5,27                          | 4,62          | 4,81  | 4,01             | 4,19  | 5,75                                     | 3,66                | 3,96                 | 4,23        | 4,54   | + 0,57   | ± 0,00 |
| Juni             | 5,00            | 5,05                     | 5,11          | 5,45                          | 4,62          | 4,88  | 4,25             | 4,18  | 5,44                                     | 3,67                | 4,22                 | 4,33        | 4,55   | + 0,43   | ± 0,09 |
| Juli             | 4,80            | 4,92                     | 4,96          | 5,34                          | 4,97          | 5,09  | 4,26             | 4,39  | 5,35                                     | 3,72                | 4,26                 | 4,50        | 4,77   | + 0,11   | - 0,25 |
| Aug.             | 4,89            | 4,97                     | 4,89          | 5,45                          | 4,58          | 5,34  | 4,47             | 4,50  | 5,31                                     | 3,72                | 4,50                 | 4,62        | 4,84   | + 0,10   | - 0,51 |
| Sept.            | 4,92            | 5,07                     | 4,86          | 5,30                          | 4,73          | 5,39  | 4,73             | 4,64  | 5,31                                     | 3,44                | 4,73                 | 4,87        | 5,06   | - 0,01   | - 0,56 |
| Okt.             | 4,86            | 5,20                     | 4,84          | 5,16                          | 5,34          | 5,44  | 4,76             | 4,96  | 5,31                                     | 3,45                | 4,72                 | 4,99        | 5,53   | - 0,43   | - 0,74 |
| Nov.             | 4,97            | 5,23                     | 4,91          | 5,13                          | 5,12          | 5,63  | 5,29             | 5,25  | 5,31                                     | 3,38                | 5,17                 | 5,39        | 5,82   | - 0,67   | - 0,85 |
| Dez.             | 5,17            | 5,42                     | 4,97          | 5,31                          | 5,43          | 5,87  | 5,45             | 5,64  | 5,31                                     | 3,63                | 5,51                 | 6,04        | 6,29   | - 0,93   | - 0,96 |
| 1995 Jan. p)     |                 | 5,18                     | 5,00          | 5,40                          | 5,56          | 5,93  | 5,45             | 5,82  | 5,32                                     | 3,41                | 5,59                 | 5,86        | 6,26   | - 1,23   | - 1,43 |
| Woche endend p)  |                 |                          |               |                               |               |   |                  |   |  |                     |                      |             |  |          |        |
| 1994 Dez. 30.    |                 | 5,35                     | 5,09          | 5,31                          | 4,75          | 5,92  | 5,49             | 5,56  | 5,32                                     | 3,63                | 5,69                 | 5,97        | 6,35   | - 1,12   | - 1,15 |
| 1995 Jan. 6.     |                 | 5,26                     | 4,89          | 5,27                          | 5,25          | 5,90  | 5,40             | 5,78  | 5,33                                     |                     | 5,74                 | 5,83        | 6,38   | - 1,26   | - 1,34 |
| 13.              |                 | 5,19                     | 4,89          | 5,37                          | 5,72          | 5,82  | 5,53             | 5,87  | 5,32                                     |                     | 5,53                 | 5,81        | 6,26   | - 1,24   | - 1,35 |
| 20.              |                 | 5,17                     | 4,88          | 5,39                          | 6,20          | 5,88  | 5,45             | 5,77  | 5,31                                     |                     | 5,54                 | 5,79        | 6,19   | - 1,13   | - 1,33 |
| 27.              |                 | 5,13                     | 4,94          | 5,35                          | 5,50          | 6,11  | 5,42             | 5,80  | 5,31                                     | 3,41                | 5,44                 | 5,94        | 6,25   | - 1,30   | - 1,61 |

1 Soweit nicht anders vermerkt. — 2 Sätze am Kompensationsmarkt, wegen mit den ausgeliehenen Beträgen, ab Februar 1991 Sätze für overnight money am Interbankenmarkt. — 3 Tendersatz, Monatsendstand. — 4 Durchschnitt aus den in der Financial Times täglich notierten Sätzen für overnight money. — 5 Monate: Durchschnitt aus den bei den wöchentlichen Schatzwechsellauktionen (New York: montags, London: freitags) erzielten Emissions-

sätzen; Wochen: Durchschnitt aus dem am Ausgabetag erzielten Emissionszinsen. — 6 Wochendurchschnitt: jeweils Donnerstag bis Mittwoch. — 7 Dreimonatsdepot bei Großbanken in Zürich; Monate: Durchschnitt der Ultimower-te. Wert in der vierten Woche jeweils Stichtag Ultimo. — 8 Die Sätze basieren auf Angaben vom Frankfurter und Luxemburger Bankplatz. — 9 Sätze für Kontrakte mit dreimonatiger Laufzeit.

VII. Kapitalmarkt

1. Absatz und Erwerb von festverzinslichen Wertpapieren und Aktien \*)

Mio DM

| Zeit      | Festverzinsliche Wertpapiere  |                            |                           |         |         |                                      |   |   |  |                                | Erwerb      |  |                     |  |                   |
|-----------|---|----------------------------|---------------------------|---------|---------|--------------------------------------|---|---|--|--------------------------------|-------------|--|---------------------|--|-------------------|
|           | Absatz =<br>Erwerb<br>insgesamt<br>(Spalten<br>2 + 10<br>bzw.<br>11 + 15) | Absatz                     |                           |         |         |                                      |   |   |  | Inländer                       |             |  |                     |  |                   |
|           |   | inländische Rentenwerte 1) |                           |         |         |                                      |   |   |  | ausländische<br>Rentenwerte 3) | zusammen 4) | Kredit-<br>insti-<br>tute 5)<br>einschl.<br>Bauspar-<br>kassen | Nicht-<br>banken 6) | Offen-<br>markt-<br>operati-<br>onen der<br>Bundes-<br>bank 5) | Aus-<br>länder 7) |
|           |   | zu-<br>sammen              | Bankschuldverschreibungen |         |         | Indu-<br>strie-<br>obligati-<br>onen | Anleihen<br>der<br>öffent-<br>lichen<br>Hand 2) | Schuld-<br>versch.<br>von Spe-<br>zialkredit-<br>instituten | Sonstige<br>Bank-<br>schuld-<br>verschrei-<br>bungen |                                |             |  |                     |  |                   |
| 1         | 2   | 3                          | 4                         | 5       | 6       |                                      |   |   |  | 7                              | 8           | 9  | 10                  | 11   | 12                |
| 1985      | 103 511   | 76 050                     | 33 013                    | 4 081   | 18 446  | 8 001                                | 2 484   | 298   | 42 738   | 27 461                         | 72 051      | 32 976   | 39 281              | - 206  | 31 460            |
| 1986      | 103 877   | 87 485                     | 29 509                    | 5 149   | 13 121  | 9 718                                | 1 520   | 200   | 57 774   | 16 392                         | 44 798      | 31 192   | 12 538              | 1 068  | 59 079            |
| 1987      | 112 951   | 88 190                     | 28 448                    | - 1 757 | 5 960   | 8 477                                | 15 764  | - 27  | 59 768   | 24 761                         | 77 958      | 45 305   | 33 364              | - 711  | 34 993            |
| 1988      | 89 781  | 35 100                     | -11 029                   | - 5 168 | 65      | - 2 911                              | - 3 011   | - 100   | 46 228   | 54 681                         | 87 826      | 36 838   | 50 586              | 402  | 1 954             |
| 1989      | 119 210   | 78 409                     | 52 418                    | 3 976   | 489     | 8 968                                | 38 984  | 344   | 25 649   | 40 801                         | 96 401      | 20 311   | 76 776              | - 686  | 22 809            |
| 1990 o)   | 244 828   | 220 340                    | 136 799                   | - 3 924 | - 215   | 70 503                               | 70 436  | - 67  | 83 609   | 24 488                         | 225 069     | 91 833   | 133 269             | - 33   | 19 759            |
| 1991      | 231 979   | 219 346                    | 131 670                   | 4 753   | 21 407  | 59 224                               | 46 290  | 667   | 87 011   | 12 633                         | 172 287     | 45 095   | 126 498             | 694  | 59 691            |
| 1992      | 291 792   | 284 054                    | 106 857                   | 11 882  | 55 257  | 20 993                               | 18 723  | - 175   | 177 376  | 7 738                          | 161 191     | 132 236  | 27 686              | 1 269  | 130 601           |
| 1993      | 396 256   | 382 571                    | 151 812                   | 20 056  | 112 573 | - 6 264                              | 25 449  | 200   | 230 560  | 13 685                         | 170 296     | 164 436  | 7 196               | - 1 336  | 225 960           |
| 1994      | 299 379   | 272 487                    | 117 185                   | 18 617  | 54 329  | - 8 270                              | 52 507  | - 65  | 155 368  | 26 892                         | 263 398     | 126 651  | 138 304             | - 1 557  | 35 981            |
| 1994 Jan. | 39 990  | 41 381                     | 20 981                    | 1 716   | 14 133  | 1 300                                | 3 831   | - 2   | 20 402   | - 1 391                        | 13 425      | 12 156   | 1 491               | - 222  | 26 566            |
| Febr.     | 19 663  | 13 003                     | 7 418                     | - 1 103 | 6 275   | 1 290                                | 956   | - 70  | 5 656  | 6 660                          | 29 228      | 22 182   | 7 167               | - 121  | - 9 565           |
| März      | 8 072   | 6 661                      | - 1 133                   | 1 133   | 1 604   | - 5 478                              | 1 608   | - 249   | 8 042  | 1 411                          | 26 548      | 18 570   | 8 068               | - 90   | -18 476           |
| April     | 9 516   | 5 716                      | 2 356                     | 1 471   | 6 117   | - 3 462                              | - 1 770   | 23  | 3 337  | 3 800                          | 18 779      | 12 326   | 6 606               | - 153  | - 9 263           |
| Mai       | 21 141  | 19 102                     | 7 696                     | 2 861   | 4 560   | - 1 333                              | 1 607   | 49  | 11 357   | 2 039                          | 24 649      | 10 312   | 14 340              | - 3  | - 3 508           |
| Juni      | 7 376   | 8 953                      | 10 283                    | 3 511   | 1 991   | - 549                                | 5 331   | 77  | - 1 406  | - 1 577                        | 13 775      | 5 810  | 8 065               | - 100  | - 6 399           |
| Juli      | 32 440  | 29 872                     | 17 423                    | 1 694   | 8 006   | 3 373                                | 4 349   | - 30  | 12 478   | 2 568                          | 29 431      | 15 941   | 13 753              | - 263  | 3 010             |
| Aug.      | 23 783  | 21 863                     | 12 381                    | 1 191   | 2 528   | 2 206                                | 6 457   | - 30  | 9 512  | 1 920                          | 18 254      | 7 547  | 10 779              | - 72   | 5 528             |
| Sept.     | 24 950  | 22 508                     | 4 504                     | 1 138   | 2 044   | - 4 433                              | 5 755   | 89  | 17 915   | 2 442                          | 15 102      | - 3 031  | 18 302              | - 169  | 9 848             |
| Okt.      | 31 880  | 28 813                     | 10 483                    | 1 570   | 4 399   | - 2 741                              | 7 254   | - 15  | 18 345   | 3 067                          | 21 098      | 8 112  | 13 093              | - 107  | 10 782            |
| Nov.      | 35 281  | 32 419                     | 11 117                    | 975     | 1 902   | 1 070                                | 7 170   | 95  | 21 207   | 2 862                          | 13 468      | - 5 869  | 19 347              | - 10   | 21 813            |
| Dez.      | 45 288  | 42 196                     | 13 676                    | 2 460   | 770     | 487                                  | 9 959   | - 2   | 28 523   | 3 092                          | 39 642      | 22 595   | 17 294              | - 247  | 5 645             |

| Zeit         | Aktien  |                          |                           |                   |                             |                     |               | Nachrichtlich:<br>Saldo der<br>Wertpapiertransaktionen<br>mit dem Ausland<br>(Kapitalexport: -, Kapitalimport: +) |  |   |
|--------------|---|--------------------------|---------------------------|-------------------|-----------------------------|---------------------|---------------|---|--|---|
|              | Absatz =<br>Erwerb<br>insgesamt<br>(Spalten<br>17 + 18<br>bzw. 19 + 22) | Absatz                   |                           | Erwerb            |                             |                     |               | zu-<br>sammen   | Rentenwerte<br>(Spalte 15<br>minus<br>Spalte 10) | Aktien<br>(Spalte 22<br>minus<br>Spalte 18) |
|              |   | inländische<br>Aktien 8) | ausländische<br>Aktien 9) | Inländer          |                             |                     | Ausländer 12) |   |  |   |
|              |   |                          |                           | zu-<br>sammen 10) | Kredit-<br>institute 5) 11) | Nicht-<br>banken 6) |               |   |  |   |
| 16           | 17  | 18                       | 19                        | 20                | 21                          | 22                  | 23            | 24  | 25   |   |
| 1985         | 18 559  | 11 009                   | 7 550                     | 11 346            | 2 183                       | 9 163               | 7 213         | + 3 662   | + 3 999  | - 337                                       |
| 1986         | 32 371  | 16 394                   | 15 977                    | 17 196            | 5 022                       | 12 174              | 15 175        | + 41 885  | + 42 687   | - 802                                       |
| 1987         | 15 845  | 11 889                   | 3 956                     | 16 439            | 2 153                       | 14 286              | - 594         | + 5 683   | + 10 232   | - 4 550                                     |
| 1988         | 21 390  | 7 528                    | 13 862                    | 18 436            | 1 177                       | 17 259              | 2 954         | - 63 634  | - 52 726   | - 10 908                                    |
| 1989         | 35 511  | 19 365                   | 16 146                    | 10 231            | 4 913                       | 5 318               | 25 280        | - 8 859   | - 17 992   | + 9 134                                     |
| 1990         | 50 070  | 28 021                   | 22 049                    | 52 631            | 7 215                       | 45 416              | - 2 561       | - 29 340  | - 4 729  | - 24 610                                    |
| 1991         | 33 534  | 13 317                   | 20 217                    | 32 299            | 2 466                       | 29 833              | 1 235         | + 28 075  | + 47 059   | - 18 982                                    |
| 1992         | 32 970  | 17 226                   | 15 744                    | 40 843            | 2 984                       | 37 859              | - 7 873       | + 99 246  | + 122 863  | - 23 617                                    |
| 1993         | 36 651  | 19 512                   | 17 139                    | 28 024            | 4 133                       | 23 891              | 8 627         | + 203 762   | + 212 275  | - 8 512                                     |
| 1994         | 51 166  | 29 160                   | 22 006                    | 50 664            | 1 651                       | 49 013              | 502           | - 12 416  | + 9 089  | - 21 504                                    |
| 1994 Jan. o) | 4 575   | 1 575                    | 3 000                     | 7 593             | 4 962                       | 2 631               | - 3 018       | + 21 938  | + 27 956   | - 6 018                                     |
| Febr.        | 7 898   | 4 644                    | 3 254                     | 8 541             | - 56                        | 8 597               | - 643         | - 20 122  | - 16 225   | - 3 897                                     |
| März         | 6 922   | 1 318                    | 5 604                     | 6 938             | 2 003                       | 4 935               | - 16          | - 25 507  | - 19 887   | - 5 620                                     |
| April        | 3 581   | 1 894                    | 1 687                     | 4 119             | 997                         | 3 122               | - 538         | - 15 288  | - 13 063   | - 2 225                                     |
| Mai          | 4 470   | 1 550                    | 2 920                     | 1 838             | - 1 622                     | 3 460               | 2 632         | - 5 835   | - 5 547  | - 288                                       |
| Juni         | 7 779   | 5 033                    | 2 746                     | 4 955             | - 3 007                     | 7 962               | 2 824         | - 4 744   | - 4 822  | + 78  |
| Juli         | 6 783   | 5 612                    | 1 171                     | 5 007             | - 325                       | 5 332               | 1 776         | + 1 046   | + 441  | + 605                                       |
| Aug.         | 2 404   | 1 244                    | 1 160                     | 1 029             | - 1 379                     | 2 408               | 1 375         | + 3 824   | + 3 609  | + 215                                       |
| Sept.        | - 471   | 607                      | - 1 078                   | 439               | 1 901                       | - 1 462             | - 910         | + 7 574   | + 7 406  | + 168                                       |
| Okt.         | 4 112   | 4 189                    | - 77                      | 4 467             | - 656                       | 5 123               | - 355         | + 7 437   | + 7 715  | - 278                                       |
| Nov.         | 1 218   | 1 090                    | 128                       | 2 739             | 2 364                       | 375                 | - 1 521       | + 17 302  | + 18 951   | - 1 649                                     |
| Dez.         | 1 895   | 404                      | 1 491                     | 2 999             | - 3 531                     | 6 530               | - 1 104       | - 41  | + 2 554  | - 2 595                                     |

\* Ohne Investmentzertifikate (siehe Tabelle VII. 6). — o Ab Juli 1990 einschl. Schuldverschreibungen, ab Januar 1994 einschl. Aktien ostdeutscher Emittenten. — 1 Netto-Absatz zu Kurswerten plus/minus Eigenbestandsveränderungen bei den Emittenten. — 2 Einschl. Bundeseisenbahnvermögen, Bundespost und Treuhandanstalt. — 3 Netto-Erwerb bzw. Netto-Veräußerung (-) ausländischer Rentenwerte durch Inländer; Transaktionswerte. — 4 In- und ausländische Rentenwerte. — 5 Buchwerte; statistisch bereinigt. — 6 Als Rest errechnet, enthält auch den Erwerb in- und ausländischer Wertpapiere durch inländische Investmentfonds. — 7 Netto-Erwerb

bzw. Netto-Veräußerung (-) inländischer Rentenwerte durch Ausländer; Transaktionswerte. — 8 Zu Emissionskursen. — 9 Netto-Erwerb bzw. Netto-Veräußerung (-) ausländischer Aktien (einschl. Direktinvestitionen) durch Inländer; Transaktionswerte. — 10 In- und ausländische Aktien. — 11 Ohne Aktien mit Konsortialbindung. — 12 Netto-Erwerb bzw. Netto-Veräußerung (-) inländischer Aktien (einschl. Direktinvestitionen) durch Ausländer; Transaktionswerte. — Die Ergebnisse für die letzten zwei Jahre sind vorläufig, kleinere Revisionen werden nicht besonders gekennzeichnet.

VII. Kapitalmarkt

2. Absatz von festverzinslichen Wertpapieren \*)  
inländischer Emittenten

Mio DM Nominalwert

| Zeit  | Bankschuldverschreibungen 1) |          |                |                         |  | Industrieobligationen 6) | Anleihen der öffentlichen Hand 7) | Nachrichtlich: DM-Anleihen ausländischer Emittenten |
|---|------------------------------|----------|----------------|-------------------------|--|--------------------------|-----------------------------------|---|
|   | Insgesamt                    | zusammen | Pfandbriefe 2) | Kommunalobligationen 3) | Schuldverschreibungen von Spezialkreditinstituten 4) |                          |                                   |   |
| <b>Brutto-Absatz 8)</b>   |                              |          |                |                         |  |                          |                                   |   |
| 1985  | 261 153                      | 197 281  | 24 575         | 84 610                  | 19 881   | 68 217                   | 648                               | 31 146  |
| 1986  | 257 125                      | 175 068  | 19 097         | 79 993                  | 21 434   | 54 549                   | 650                               | 37 577  |
| 1987  | 245 370                      | 149 971  | 18 187         | 67 578                  | 18 560   | 45 644                   | 340                               | 25 087  |
| 1988  | 208 952                      | 130 448  | 19 699         | 62 460                  | 12 707   | 35 584                   | 30                                | 40 346  |
| 1989  | 253 262                      | 183 904  | 23 678         | 61 500                  | 25 217   | 73 509                   | 300                               | 33 591  |
| 1990  | 428 698                      | 286 709  | 14 923         | 70 701                  | 89 755   | 111 326                  | -                                 | 35 168  |
| 1991  | 442 089                      | 292 092  | 19 478         | 91 489                  | 80 738   | 100 386                  | 707                               | 32 832  |
| 1992  | 572 767                      | 318 522  | 33 633         | 134 363                 | 49 195   | 101 333                  | -                                 | 57 282  |
| 1993  | 733 126                      | 434 829  | 49 691         | 218 496                 | 34 028   | 132 616                  | 457                               | 87 309  |
| 1994  | 627 331                      | 412 585  | 44 913         | 150 115                 | 39 807   | 177 750                  | 486                               | 61 465  |
| 1994 Mai  | 45 111                       | 31 267   | 4 384          | 12 404                  | 4 116  | 10 363                   | 50                                | 4 434   |
| Juni  | 37 978                       | 33 017   | 5 259          | 9 333                   | 3 869  | 14 555                   | 180                               | 1 341   |
| Juli  | 54 541                       | 35 378   | 3 152          | 12 438                  | 4 513  | 15 276                   | -                                 | 6 343   |
| Aug.  | 42 216                       | 30 057   | 3 184          | 8 380                   | 3 546  | 14 947                   | -                                 | 2 452   |
| Sept.   | 57 833                       | 33 842   | 3 284          | 10 149                  | 2 976  | 17 433                   | 121                               | 3 249   |
| Okt.  | 53 043                       | 34 225   | 3 791          | 10 095                  | 2 962  | 17 376                   | -                                 | 6 794   |
| Nov.  | 53 610                       | 32 879   | 2 698          | 9 162                   | 2 981  | 18 039                   | 96                                | 4 253   |
| Dez.  | 78 571                       | 43 612   | 5 108          | 12 252                  | 3 704  | 22 549                   | -                                 | 6 021   |
| <b>darunter Schuldverschreibungen mit Laufzeit von über 4 Jahren 9)</b> |                              |          |                |                         |  |                          |                                   |   |
| 1985  | 163 536                      | 104 819  | 20 178         | 56 923                  | 11 990   | 15 729                   | 648                               | 31 076  |
| 1986  | 198 955                      | 120 808  | 17 220         | 66 925                  | 14 961   | 21 700                   | 650                               | 37 252  |
| 1987  | 198 281                      | 107 701  | 16 214         | 58 095                  | 12 420   | 20 967                   | 340                               | 25 087  |
| 1988  | 169 746                      | 93 757   | 16 890         | 50 948                  | 8 742  | 17 178                   | 30                                | 39 771  |
| 1989  | 192 435                      | 124 958  | 21 092         | 50 943                  | 20 170   | 32 751                   | 300                               | 29 598  |
| 1990  | 272 642                      | 133 347  | 10 904         | 43 250                  | 26 767   | 52 425                   | -                                 | 29 791  |
| 1991  | 303 326                      | 172 171  | 11 911         | 65 642                  | 54 878   | 39 741                   | 707                               | 22 772  |
| 1992  | 430 479                      | 211 775  | 28 594         | 99 627                  | 40 267   | 43 286                   | -                                 | 51 939  |
| 1993  | 571 533                      | 296 779  | 43 365         | 160 055                 | 26 431   | 66 923                   | 230                               | 82 049  |
| 1994  | 429 369                      | 244 806  | 36 397         | 109 732                 | 29 168   | 69 508                   | 306                               | 53 351  |
| 1994 Mai  | 34 254                       | 20 924   | 3 636          | 9 893                   | 3 318  | 4 077                    | -                                 | 4 205   |
| Juni  | 24 517                       | 20 125   | 4 355          | 7 338                   | 3 181  | 5 251                    | 50                                | 656   |
| Juli  | 38 112                       | 19 218   | 2 728          | 7 531                   | 2 463  | 6 496                    | -                                 | 5 711   |
| Aug.  | 26 230                       | 14 420   | 2 167          | 4 902                   | 2 469  | 4 882                    | -                                 | 2 024   |
| Sept.   | 39 384                       | 17 926   | 2 364          | 6 367                   | 2 493  | 6 703                    | 121                               | 2 391   |
| Okt.  | 36 344                       | 20 457   | 3 174          | 6 289                   | 1 821  | 9 172                    | -                                 | 6 077   |
| Nov.  | 38 067                       | 19 432   | 2 358          | 6 620                   | 2 346  | 8 109                    | 96                                | 2 481   |
| Dez.  | 44 194                       | 24 715   | 3 451          | 9 567                   | 2 291  | 9 406                    | -                                 | 5 437   |
| <b>Netto-Absatz 10)</b>   |                              |          |                |                         |  |                          |                                   |   |
| 1985  | 79 368                       | 34 868   | 4 454          | 19 239                  | 8 331  | 2 845                    | 223                               | 21 119  |
| 1986  | 88 370                       | 30 895   | 5 750          | 14 211                  | 9 846  | 1 091                    | 188                               | 23 856  |
| 1987  | 92 960                       | 30 346   | - 1 472        | 6 846                   | 8 803  | 16 171                   | - 56                              | 8 769   |
| 1988  | 40 959                       | - 8 032  | - 4 698        | 1 420                   | - 2 888  | - 1 869                  | - 100                             | 28 604  |
| 1989  | 80 594                       | 52 813   | 3 780          | 929                     | 9 155  | 38 947                   | 254                               | 22 843  |
| 1990  | 226 707                      | 140 327  | - 3 922        | - 72                    | 73 287   | 71 036                   | - 67                              | 21 717  |
| 1991  | 227 822                      | 139 396  | 4 729          | 22 290                  | 65 985   | 46 390                   | 558                               | 18 583  |
| 1992  | 304 751                      | 115 786  | 13 104         | 58 235                  | 19 585   | 24 864                   | - 175                             | 34 114  |
| 1993  | 403 212                      | 159 982  | 22 496         | 122 917                 | -13 156  | 27 721                   | 180                               | 43 701  |
| 1994  | 270 088                      | 116 519  | 18 184         | 54 316                  | - 6 897  | 50 914                   | - 62                              | 21 634  |
| 1994 Mai  | 22 848                       | 9 286    | 2 754          | 5 679                   | - 1 180  | 2 032                    | 50                                | 2 859   |
| Juni  | 7 743                        | 9 911    | 3 988          | 2 659                   | - 385  | 3 649                    | 77                                | - 2 028   |
| Juli  | 27 977                       | 16 471   | 1 547          | 7 263                   | 3 310  | 4 351                    | - 30                              | 4 547   |
| Aug.  | 23 364                       | 13 643   | 1 614          | 2 227                   | 2 576  | 7 226                    | - 30                              | 258   |
| Sept.   | 20 562                       | 9 921    | 1 213          | 2 607                   | - 4 518  | 4 619                    | 90                                | - 287   |
| Okt.  | 26 133                       | 10 452   | 1 426          | 4 758                   | - 2 687  | 6 955                    | - 15                              | 2 227   |
| Nov.  | 28 702                       | 9 538    | 699            | - 275                   | 1 214  | 7 899                    | 96                                | 2 252   |
| Dez.  | 37 108                       | 10 078   | 1 560          | - 645                   | 789  | 8 375                    | - 2                               | 2 727   |

\* Ab Juli 1990 einschl. Schuldverschreibungen ostdeutscher Emittenten. — 1 Ohne Bank-Namenschuldverschreibungen. — 2 Einschl. Schiffspfandbriefe, ohne Öffentliche Pfandbriefe. — 3 Einschl. Öffentliche Pfandbriefe, Kommunalschatzanweisungen, Landesbodenbriefe, Bodenkulturschuldverschreibungen, kommunalverbürgte Anleihen für Schiffbaufinanzierung und Schuldverschreibungen mit anderer Bezeichnung, wenn sie nach § 8, Abs. 2 des Gesetzes über die Pfandbriefe und verwandten Schuldverschreibungen öffentlich-rechtlicher Kreditanstalten ausgegeben sind. — 4 Hierunter werden Inhaberschuldverschreibungen aller Art der nachstehenden Kreditinstitute erfaßt: AKA-Ausfuhrkredit-Gesellschaft mbH, Bayerische Landesanstalt für Aufbaufinanzierung, Berliner Industriebank AG (bis August 1994), Ausgleichsbank (früher Lastenausgleichsbank), Deutsche Bau- und Bodenbank AG, Deutsche Genossenschaftsbank, Deutsche Siedlungs- und Landesrentenbank, Deutsche Verkehrs-Bank AG, IKB Deutsche Industriebank AG, Kreditanstalt für Wiederaufbau, Landwirtschaftliche Rentenbank und

Staatsbank Berlin sowie Bausparkassen. — 5 Diese Position enthält insbesondere Schuldverschreibungen von Girozentralen, deren Verkaufserlös vorwiegend zur Kreditgewährung an die gewerbliche Wirtschaft bestimmt ist. Außerdem sind hier „ungedekte“ Schuldverschreibungen von Hypothekendarlehenbanken, von Kreditinstituten begebene Inhaberschuldverschreibungen (einschl. Wandel- und Optionsschuldverschreibungen) und börsenfähige Sparschuldverschreibungen erfaßt. — 6 Schuldverschreibungen von privaten Wirtschaftsunternehmen, auch in Form von Wandel- und Optionsschuldverschreibungen. — 7 Einschl. Bundeseisenbahnvermögen, Bundespost und Treuhandanstalt. — 8 Unter Bruttoabsatz ist nur der Erstsatz neu aufgelegter Wertpapiere zu verstehen, nicht der Wiederverkauf zurückgeworbener Stücke. — 9 Längste Laufzeit gemäß Emissionsbedingungen. — 10 Bruttoabsatz minus Tilgung; negatives Vorzeichen bedeutet Überhang der Tilgung über den im Berichtszeitraum neu abgesetzten Betrag.

VII. Kapitalmarkt

3. Umlauf von festverzinslichen Wertpapieren \*)  
inländischer Emittenten

Mio DM Nominalwert

| Stand am<br>Jahres- bzw.<br>Monatsende | Bankschuldverschreibungen 1) |           |             |                           |  |  | Industrie-<br>obligationen | Anleihen<br>der öffent-<br>lichen Hand | Nachrichtlich:<br>DM-Anleihen<br>ausländischer<br>Emittenten |
|--|------------------------------|-----------|-------------|---------------------------|--|--|----------------------------|--|--|
|  | Insgesamt                    | zusammen  | Pfandbriefe | Kommunal-<br>obligationen | Schuldver-<br>schreibungen<br>von Spezial-<br>kreditinstituten | Sonstige<br>Bankschuld-<br>verschreibungen |                            |  |  |
| 1985                                   | 929 353                      | 654 628   | 138 588     | 346 565                   | 55 022   | 114 453                                    | 2 388                      | 272 337                                | 117 387  |
| 1986                                   | 1 017 723                    | 685 523   | 144 338     | 360 777                   | 64 866   | 115 541                                    | 2 576                      | 329 625                                | 141 243  |
| 1987                                   | 1 110 682                    | 715 870   | 142 866     | 367 622                   | 74 748   | 130 633                                    | 2 520                      | 392 292                                | 150 011  |
| 1988                                   | 1 151 640                    | 707 837   | 138 169     | 369 043                   | 71 859   | 128 765                                    | 2 420                      | 441 383                                | 178 617  |
| 1989                                   | 1 232 236                    | 760 650   | 141 948     | 369 973                   | 81 015   | 167 714                                    | 2 672                      | 468 914                                | 201 460  |
| 1990                                   | 1 458 943                    | 900 977   | 138 025     | 369 901                   | 155 045  | 238 005                                    | 2 604                      | 555 362                                | 223 176  |
| 1991                                   | 1 686 765                    | 1 040 374 | 142 757     | 392 190                   | 221 031  | 284 396                                    | 3 161                      | 643 230                                | 241 760  |
| 1992                                   | 1 991 515                    | 1 156 162 | 155 862     | 450 424                   | 240 616  | 309 259                                    | 2 983                      | 832 370                                | 275 873  |
| 1993                                   | 2 394 728                    | 1 316 142 | 178 357     | 573 341                   | 227 463  | 336 981                                    | 3 163                      | 1 075 422                              | 319 575  |
| 1994                                   | 2 664 814                    | 1 432 661 | 196 541     | 627 657                   | 219 214  | 389 249                                    | 3 101                      | 1 229 053                              | 341 210  |
| 1994 April                             | 2 470 379                    | 1 349 361 | 181 741     | 603 384                   | 221 447  | 342 789                                    | 2 866                      | 1 118 152                              | 328 654  |
| Mai                                    | 2 493 227                    | 1 358 647 | 184 494     | 609 064                   | 220 267  | 344 821                                    | 2 915                      | 1 131 665                              | 331 514  |
| Juni                                   | 2 500 970                    | 1 368 557 | 188 482     | 611 723                   | 219 882  | 348 470                                    | 2 992                      | 1 129 420                              | 329 486  |
| Juli                                   | 2 528 947                    | 1 385 028 | 190 029     | 618 986                   | 223 193  | 352 821                                    | 2 962                      | 1 140 956                              | 334 033  |
| Aug.                                   | 2 552 311                    | 1 398 672 | 191 644     | 621 213                   | 225 769  | 360 046                                    | 2 932                      | 1 150 707                              | 334 290  |
| Sept.                                  | 2 572 872                    | 1 402 593 | 192 857     | 623 820                   | 219 897  | 366 019                                    | 3 022                      | 1 167 257                              | 334 003  |
| Okt.                                   | 2 599 005                    | 1 413 045 | 194 283     | 628 577                   | 217 211  | 372 975                                    | 3 007                      | 1 182 953                              | 336 231  |
| Nov.                                   | 2 627 707                    | 1 422 583 | 194 982     | 628 302                   | 218 425  | 380 874                                    | 3 103                      | 1 202 021                              | 338 483  |
| Dez.                                   | 2 664 814                    | 1 432 661 | 196 541     | 627 657                   | 219 214  | 389 249                                    | 3 101                      | 1 229 053                              | 341 210  |

Aufgliederung nach Restlaufzeiten 2)

Stand Ende Dezember 1994

| Laufzeit in Jahren | Insgesamt | zusammen | Pfandbriefe | Kommunal-<br>obligationen | Schuldver-<br>schreibungen<br>von Spezial-<br>kreditinstituten | Sonstige<br>Bankschuld-<br>verschreibungen | Industrie-<br>obligationen | Anleihen<br>der öffent-<br>lichen Hand | Nachrichtlich:<br>DM-Anleihen<br>ausländischer<br>Emittenten |
|--------------------|-----------|----------|-------------|---------------------------|--|--|----------------------------|--|--|
| bis unter 2        | 698 731   | 472 880  | 43 363      | 183 072                   | 78 495   | 167 950                                    | 1 704                      | 224 148                                | 77 309   |
| 2 bis unter 4      | 697 163   | 407 026  | 54 618      | 181 428                   | 55 178   | 115 801                                    | 513                        | 289 625                                | 96 955   |
| 4 bis unter 6      | 468 033   | 258 233  | 40 029      | 121 171                   | 42 994   | 54 037                                     | 612                        | 209 189                                | 66 826   |
| 6 bis unter 8      | 326 833   | 150 489  | 24 200      | 78 838                    | 27 498   | 19 952                                     | 47                         | 176 297                                | 32 503   |
| 8 bis unter 10     | 358 772   | 129 902  | 30 247      | 58 496                    | 14 344   | 26 815                                     | -                          | 228 870                                | 49 823   |
| 10 bis unter 15    | 14 892    | 11 321   | 3 769       | 3 816                     | 235  | 3 499                                      | 26                         | 3 545                                  | 7 485  |
| 15 bis unter 20    | 3 508     | 858      | 272         | 141                       | 320  | 125  | 200                        | 2 450                                  | 940  |
| 20 und darüber     | 96 881    | 1 953    | 42          | 691                       | 152  | 1 069                                      | -                          | 94 928                                 | 9 371  |

\* Einschl. der zeitweilig im Bestand der Emittenten befindlichen Schuldverschreibungen. Erläuterungen zu den einzelnen Wertpapierarten sowie zum Gebietsstand siehe Tabelle VII. 2. — 1 Ohne dem Treuhänder zur zeitweiligen Verwahrung übergebene Stücke. — 2 Gerechnet vom Berichtsmonat bis

zur Endfälligkeit bei gesamt-fälligen Schuldverschreibungen, bis zur mittleren Fälligkeit des restlichen Umlaufbetrages bei nichtgesamt-fälligen Schuldverschreibungen.

4. Veränderung des Aktienumlaufs

Mio DM Nominalwert

| Zeit         | Aktienkapital<br>= Umlauf<br>Stand am Ende<br>des Berichts-<br>zeitraums | Nettozugang<br>bzw.<br>Nettoabgang (-)<br>im<br>Berichtszeitraum | Veränderung des Kapitals inländischer Aktiengesellschaften aufgrund von         |  |  |   |   |   | Kapital-<br>herabsetzung<br>und Auflösung |
|--------------|--|--|---|--|--|---|---|---|---|
|              |  |  | Bareinzahlungen<br>und Umtausch<br>von Wandel-<br>schuldverschrei-<br>bungen 1) | Ausgabe von<br>Kapitalberich-<br>tigungsaktien | Einbringung<br>von<br>Forderungen<br>und sonstigen<br>Sachwerten | Einbringung<br>von<br>Aktien, Kuxen,<br>GmbH-Anteilen<br>u.ä. | Verschmelzung<br>und<br>Vermögens-<br>übertragung | Umwandlung<br>in eine oder aus<br>einer anderen<br>Rechtsform |   |
| 1985         | 108 911  | 4 216  | 3 769   | 842  | 481  | 193   | - 369   | 245   | - 945                                     |
| 1986         | 114 680  | 5 769  | 4 560   | 1 050  | 31   | 554   | - 316   | 907   | - 1 017                                   |
| 1987         | 117 768  | 3 088  | 3 081   | 425  | 238  | 184   | - 465   | 791   | - 1 165                                   |
| 1988         | 121 906  | 4 137  | 2 712   | 1 226  | 318  | 1 070   | - 323   | 377   | - 1 241                                   |
| 1989         | 132 036  | 10 132   | 4 730   | 767  | 1 017  | 546   | - 82  | 3 725   | - 571                                     |
| 1990         | 144 686  | 12 650   | 7 362   | 751  | 3 715  | 1 049   | - 43  | 1 284   | - 1 466                                   |
| 1991         | 151 618  | 6 932  | 3 656   | 610  | 2 416  | 407   | - 182   | 411   | - 386                                     |
| 1992         | 160 813  | 9 198  | 4 295   | 728  | 1 743  | 1 073   | - 732   | 3 030   | - 942                                     |
| 1993         | 168 005  | 7 190  | 5 224   | 772  | 387  | 876   | - 10  | 707   | - 783                                     |
| 1994         | 190 012  | 14 237   | 6 114   | 1 446  | 1 521  | 1 883   | - 447   | 5 086   | - 1 367                                   |
| 1994 Jan. o) | 181 551  | 5 774  | 483   | 4  | 8  | 688   | - 50  | 4 744   | - 101                                     |
| Febr.        | 181 420  | - 131  | 798   | -  | 5  | 68  | - 300   | - 665   | - 37                                      |
| März         | 181 756  | 336  | 364   | -  | 33   | 337   | -   | - 15  | - 382                                     |
| April        | 182 631  | 876  | 256   | 95   | 71   | 12  | - 13  | 458   | - 4                                       |
| Mai          | 183 547  | 916  | 255   | 17   | -  | -   | - 28  | 935   | - 264                                     |
| Juni         | 184 842  | 1 295  | 663   | 119  | 322  | 319   | - 1   | - 66  | - 61                                      |
| Juli         | 186 341  | 1 498  | 876   | 549  | 52   | 99  | - 18  | 195   | - 254                                     |
| Aug.         | 187 174  | 834  | 402   | 134  | 312  | 41  | - 18  | - 22  | - 16                                      |
| Sept.        | 187 309  | 135  | 143   | 149  | 75   | 52  | 37  | - 297   | - 25                                      |
| Okt.         | 188 909  | 1 600  | 1 360   | 15   | 188  | 156   | - 40  | - 30  | - 50                                      |
| Nov.         | 189 068  | 160  | 281   | 32   | 34   | 0   | - 14  | - 118   | - 55                                      |
| Dez.         | 190 012  | 944  | 233   | 332  | 421  | 111   | - 2   | - 33  | - 118                                     |

o Ab Januar 1994 einschl. Aktien ostdeutscher Gesellschaften (dadurch bedingte Zunahme des Umlaufs: 7 771 Mio DM).— 1 Einschl. der Ausgabe von Aktien aus Gesellschaftsgewinn.

VII. Kapitalmarkt

5. Renditen und Kurs-Indizes inländischer Wertpapiere

| Zeit       | Renditen                        |   |     |                                      |                                |   |  |                            |  |  | Kurs-Indizes 1)   |  |   |
|------------|---------------------------------|---|-----|--------------------------------------|--------------------------------|---|--|----------------------------|--|--|---|--|---|
|            | Festverzinsliche Wertpapiere 2) |   |     |                                      |                                |   |  | Aktien                     |  |  | Renditen  | Aktien   |   |
|            | Umlaufrendite                   |   |     |                                      |                                |   |  | Dividendenrendite 3)       |  |  | REX<br>Deutscher<br>Renten-<br>index der<br>Frankfurter<br>Wertpa-<br>pierbörse | Aktien-<br>kursindex<br>des Stati-<br>stischen<br>Bundesam-<br>tes | DAX<br>Deutscher<br>Aktien-<br>index der<br>Frankfurter<br>Wertpa-<br>pierbörse |
|            | insgesamt                       | Bank-<br>schuld-<br>ver-<br>schrei-<br>bungen |     | Indu-<br>strie-<br>obliga-<br>tionen | Anleihen der öffentlichen Hand |   | nach-<br>richtlich:<br>DM-Anlei-<br>hen aus-<br>ländischer<br>Emit-<br>tenten 5) | Emissi-<br>ons-<br>rendite | einschl.<br>Steuer-<br>guts-<br>schrift 1) | ohne<br>Steuer-<br>guts-<br>schrift 1) |   |  |   |
| % p.a.     |                                 |   |     | zusammen                             | zusammen                       | mit Rest-<br>laufzeit 9-<br>10 Jahre 4) |  |                            |  |  |   |  |   |
| 1990       | 8,9                             | 9,0   | 9,0 | 8,8                                  | 8,8                            | 8,7                                     | 9,2  | 8,7                        | 3,78                                       | 2,42                                   | 93,50   | 274,5  | 1 398,23  |
| 1991       | 8,7                             | 8,9   | 8,9 | 8,6                                  | 8,6                            | 8,5                                     | 9,2  | 8,6                        | 3,80                                       | 2,43                                   | 96,35   | 285,7  | 1 577,98  |
| 1992       | 8,1                             | 8,3   | 8,7 | 8,0                                  | 8,0                            | 7,9                                     | 8,8  | 8,0                        | 4,01                                       | 2,57                                   | 101,54  | 265,0  | 1 545,05  |
| 1993       | 6,4                             | 6,5   | 6,9 | 6,3                                  | 6,3                            | 6,5                                     | 6,8  | 6,4                        | 2,88                                       | 1,84                                   | 109,36  | 370,8  | 2 266,68  |
| 1994       | 6,7                             | 6,8   | 7,0 | 6,7                                  | 6,7                            | 6,9                                     | 6,9  | 6,7                        | 3,32                                       | 2,13                                   | 99,90   | 341,6  | 2 106,58  |
| 1994 April | 6,3                             | 6,4   | 6,7 | 6,3                                  | 6,3                            | 6,5                                     | 6,5  | 6,3                        | 2,73                                       | 1,75                                   | 104,53  | 371,4  | 2 245,98  |
| Mai        | 6,5                             | 6,5   | 6,9 | 6,4                                  | 6,4                            | 6,7                                     | 6,7  | 6,5                        | 2,94                                       | 1,88                                   | 103,44  | 352,6  | 2 127,70  |
| Juni       | 6,9                             | 6,9   | 7,0 | 6,9                                  | 6,9                            | 7,1                                     | 7,0  | 6,9                        | 3,06                                       | 1,96                                   | 103,22  | 341,7  | 2 025,34  |
| Juli       | 6,8                             | 6,8   | 7,1 | 6,7                                  | 6,7                            | 6,9                                     | 6,9  | 6,6                        | 3,01                                       | 1,93                                   | 103,38  | 353,3  | 2 146,64  |
| Aug.       | 7,0                             | 7,0   | 7,2 | 6,9                                  | 6,9                            | 7,1                                     | 7,1  | 6,9                        | 3,12                                       | 2,00                                   | 102,03  | 361,6  | 2 212,85  |
| Sept.      | 7,4                             | 7,4   | 7,4 | 7,3                                  | 7,3                            | 7,5                                     | 7,5  | 7,3                        | 3,37                                       | 2,15                                   | 100,57  | 334,5  | 2 011,75  |
| Okt.       | 7,5                             | 7,5   | 7,6 | 7,4                                  | 7,4                            | 7,5                                     | 7,6  | 7,4                        | 3,33                                       | 2,13                                   | 100,68  | 339,5  | 2 071,63  |
| Nov.       | 7,4                             | 7,5   | 7,5 | 7,3                                  | 7,3                            | 7,5                                     | 7,5  | 7,3                        | 3,39                                       | 2,17                                   | 101,16  | 334,7  | 2 048,26  |
| Dez.       | 7,4                             | 7,5   | 7,7 | 7,4                                  | 7,4                            | 7,5                                     | 7,6  | 7,2                        | 3,32                                       | 2,13                                   | 99,90   | 341,6  | 2 106,58  |
| 1995 Jan.  | 7,5                             | 7,6   | 7,9 | 7,5                                  | 7,5                            | 7,6                                     | 7,6  | ...                        | 3,51                                       | 2,25                                   | 100,92  | 328,2  | 2 021,27  |

1 Stand am Jahres- bzw. Monatsende. — 2 Inhaberschuldverschreibungen mit einer längsten Laufzeit gemäß Emissionsbedingungen von über 4 Jahren, soweit ihre mittlere Restlaufzeit mehr als 3 Jahre beträgt. Außer Betracht bleiben Wandelschuldverschreibungen u. ä., Bankschuldverschreibungen mit unplanmäßiger Tilgung, Null-Kupon-Anleihen, variabel verzinsliche Anleihen und Fremdwährungsanleihen. Die Gruppenrenditen für die Wertpapierarten sind gewogen mit den Umlaufbeträgen bzw. den Absatzbeträgen (bei Emissionsrenditen) der in die Berechnung einbezogenen

Schuldverschreibungen. Die Monatszahlen der Umlaufrenditen werden aus den Renditen aller Geschäftstage eines Monats errechnet. Die Jahreszahlen sind ungewogene Mittel der Monatszahlen. — 3 Quelle: Statistisches Bundesamt. — 4 Einbezogen sind nur an der DTB lieferbare Anleihen. Monatsdurchschnitte sind bis einschl. April 1994 aus den Renditen an den 4 Bankwochenstichtagen (einschl. der Ultimorendite des Vormonats) errechnet. — 5 Soweit an deutschen Börsen notiert.

6. Absatz und Erwerb von Investmentzertifikaten

| Zeit               | Mio DM  |                    |                          |                           |                                     |                   |                                     |                    |                    |   |                    |   |                   |       | Nach-<br>richtlich:<br>Saldo der<br>Trans-<br>aktionen<br>mit dem<br>Ausland<br>(Spalte 14<br>minus<br>Spalte 8) |
|--------------------|---|--------------------|--------------------------|---------------------------|-------------------------------------|-------------------|-------------------------------------|--------------------|--------------------|---|--------------------|---|-------------------|-------|--|
|                    | Absatz von Zertifikaten   |                    |                          |                           |                                     |                   |                                     | Erwerb             |                    |   |                    |   |                   |       |  |
|                    | inländischer Fonds (Mittelaufkommen)  |                    |                          |                           |                                     |                   |                                     | Inländer           |                    |   |                    |   |                   |       |  |
|                    | Absatz=<br>Erwerb<br>ins-<br>gesamt<br>(Spalten<br>2 + 8<br>bzw.<br>9 + 14) | Publikumsfonds     |                          |                           | Offene<br>Immo-<br>bilien-<br>fonds | Spezial-<br>fonds | aus-<br>ländi-<br>scher<br>Fonds 3) | zu-<br>sam-<br>men | Kreditinstitute 1) |   | Nichtbanken 2)     |   | Aus-<br>länder 4) |       |  |
| zu-<br>sam-<br>men |   | zu-<br>sam-<br>men | Geld-<br>markt-<br>fonds | Wert-<br>papier-<br>fonds |                                     |                   |                                     |                    | zu-<br>sam-<br>men | darunter<br>auslä-<br>ndische<br>Zerti-<br>fikate | zu-<br>sam-<br>men | darunter<br>auslä-<br>ndische<br>Zerti-<br>fikate |                   |       |  |
| 1                  | 2   | 3                  | 4                        | 5                         | 6                                   | 7                 | 8                                   | 9                  | 10                 | 11  | 12                 | 13  | 14                | 15    |  |
| 1990               | 25 787  | 26 856             | 7 904                    | -                         | 8 032                               | - 128             | 18 952                              | -1 069             | 25 766             | 4 177   | - 362              | 21 589  | - 708             | 22    | 1 091  |
| 1991               | 50 064  | 37 492             | 13 738                   | -                         | 11 599                              | 2 144             | 23 754                              | 12 572             | 49 887             | 7 225   | - 5                | 42 662  | 12 577            | 176   | -12 396  |
| 1992               | 81 178  | 20 473             | -3 102                   | -                         | -9 189                              | 6 087             | 23 575                              | 60 705             | 81 179             | 10 145  | 2 152              | 71 034  | 58 554            | - 3   | -60 707  |
| 1993               | 79 966  | 61 672             | 20 791                   | -                         | 6 075                               | 14 716            | 40 881                              | 18 294             | 75 903             | 15 844  | 2 476              | 60 059  | 15 816            | 4 062 | -14 232  |
| 1994               | 136 952   | 108 914            | 63 263                   | 31 180                    | 24 385                              | 7 698             | 45 650                              | 28 038             | 132 652            | 8 681   | - 689              | 123 971   | 28 726            | 4 299 | -23 739  |
| 1994 März          | 8 159   | 7 189              | 3 528                    | -                         | 3 036                               | 492               | 3 660                               | 971                | 7 663              | 1 106   | 174                | 6 557   | 797               | 496   | - 474  |
| April              | 9 458   | 8 801              | 2 115                    | -                         | 1 394                               | 720               | 6 686                               | 657                | 9 043              | 891   | - 52               | 8 152   | 709               | 415   | - 242  |
| Mai                | 4 910   | 4 188              | 1 826                    | -                         | 1 510                               | 317               | 2 362                               | 722                | 4 672              | 1 179   | - 50               | 3 493   | 772               | 238   | - 484  |
| Juni               | 7 174   | 6 844              | 1 599                    | -                         | 1 062                               | 537               | 5 245                               | 330                | 6 826              | 630   | 67                 | 6 196   | 263               | 348   | 18   |
| Juli               | 5 595   | 5 199              | 1 695                    | -                         | 1 388                               | 307               | 3 504                               | 396                | 5 530              | 1 145   | 91                 | 4 385   | 305               | 65    | - 331  |
| Aug.               | 10 241  | 4 030              | 1 564                    | -                         | 1 356                               | 208               | 2 466                               | 6 210              | 10 191             | 995   | - 24               | 9 196   | 6 234             | 50    | - 6 161  |
| Sept.              | 5 371   | 2 042              | 2 118                    | 1 423                     | 526                                 | 170               | - 76                                | 3 329              | 5 504              | 212   | - 134              | 5 292   | 3 463             | - 133 | - 3 462  |
| Okt.               | 8 802   | 6 320              | 2 758                    | 2 431                     | 205                                 | 122               | 3 563                               | 2 482              | 8 979              | 504   | 36                 | 8 475   | 2 446             | - 177 | - 2 658  |
| Nov.               | 9 313   | 7 033              | 6 489                    | 4 364                     | 1 997                               | 128               | 543                                 | 2 280              | 7 708              | 1 338   | 388                | 6 370   | 1 892             | 1 604 | - 675  |
| Dez.               | 37 180  | 31 334             | 24 256                   | 22 962                    | 541                                 | 753               | 7 078                               | 5 845              | 36 556             | 1 785   | - 540              | 34 771  | 6 385             | 623   | - 5 222  |

1 Buchwerte.— 2 Als Rest errechnet. — 3 Netto-Erwerb bzw. Netto-Veräußerung (-) ausländischer Investmentzertifikate (auch solcher von Geldmarktfonds) durch Inländer; Transaktionswerte.— 4 Netto-Erwerb bzw.

Netto-Veräußerung (-) inländischer Investmentzertifikate durch Ausländer; Transaktionswerte.— Die Ergebnisse für den jeweils neuesten Termin sind vorläufig.

VII. Kapitalmarkt

7. Geldmittel und Vermögensanlagen der Versicherungsunternehmen \*)

Mio DM

| Stand am Monatsende                                      | Zahl der erfaßten Unternehmen | Geldmittel 1) (ohne befristete Guthaben bei Kreditinstituten) | Befristete Guthaben bei Kreditinstituten sowie Vermögensanlagen |   |                  |   |   |                |               |   |  |                           |
|--|-------------------------------|---|---|---|------------------|---|---|----------------|---------------|---|--|---------------------------|
|  |                               |   | insgesamt   | befristete Guthaben bei Kreditinstituten 2) | Vermögensanlagen |   |   |                |               |   |  |                           |
|  |                               |   |   |   | zusammen         | Hypothesen-, Grundschuld- und Rentenschuldforderungen | Namenschuldverreibungen, Schuldforderungen und Darlehen | Wertpapiere 3) | Beteiligungen | Darlehen und Vorauszahlungen auf Versicherungsscheine | Grundstücke und Grundstücke-gleiche Rechte | Ausgleichsfor-derungen 4) |
| <b>Alle erfaßten Versicherungsunternehmen 5)</b>         |                               |   |   |   |                  |   |   |                |               |   |  |                           |
| 1992 Dez.  | 630                           | 4 517   | 841 446   | 9 609                                       | 831 837          | 97 732  | 355 970   | 259 486        | 48 779        | 11 010  | 51 226                                     | 7 634                     |
| 1993 März  | 7) 646                        | .   | 859 825   | 17 931                                      | 841 894          | 98 830  | 357 898   | 264 235        | 50 721        | 11 580  | 51 394                                     | 7 236                     |
| Juni   | 646                           | .   | 859 001   | 13 685                                      | 845 316          | 100 847   | 366 801   | 262 140        | 46 346        | 11 597  | 50 430                                     | 7 155                     |
| Sept.  | 648                           | .   | 904 845   | 14 021                                      | 890 824          | 102 564   | 379 735   | 282 845        | 53 533        | 11 350  | 53 778                                     | 7 019                     |
| Dez.   | 638                           | 4 833   | 914 453   | 10 790                                      | 903 663          | 102 111   | 385 152   | 290 515        | 54 629        | 10 473  | 53 800                                     | 6 983                     |
| 1994 März  | 656                           | .   | 961 332   | 15 023                                      | 946 309          | 105 685   | 407 564   | 306 494        | 55 926        | 10 616  | 53 995                                     | 6 029                     |
| Juni   | 646                           | .   | 944 641   | 12 101                                      | 932 540          | 107 942   | 409 668   | 296 314        | 50 062        | 10 358  | 52 585                                     | 5 611                     |
| Sept.  | 625                           | .   | 1 000 156   | 12 652                                      | 987 504          | 110 631   | 426 236   | 318 882        | 60 157        | 10 426  | 55 834                                     | 5 338                     |
| <b>Lebensversicherungsunternehmen</b>                    |                               |   |   |   |                  |   |   |                |               |   |  |                           |
| 1992 Dez.  | 114                           | 2 586   | 530 518   | 3 061                                       | 527 457          | 83 318  | 251 671   | 133 326        | 13 610        | 10 838  | 29 510                                     | 5 184                     |
| 1993 März  | 119                           | .   | 549 466   | 5 060                                       | 544 406          | 84 755  | 258 930   | 140 021        | 14 396        | 11 400  | 30 071                                     | 4 833                     |
| Juni   | 119                           | .   | 565 893   | 4 018                                       | 561 875          | 86 384  | 267 541   | 145 613        | 15 312        | 11 407  | 30 627                                     | 4 991                     |
| Sept.  | 118                           | .   | 579 077   | 4 687                                       | 574 390          | 87 808  | 273 593   | 150 281        | 15 521        | 11 167  | 31 259                                     | 4 761                     |
| Dez.   | 117                           | 2 843   | 582 847   | 3 099                                       | 579 748          | 87 143  | 277 200   | 153 273        | 15 868        | 10 299  | 31 259                                     | 4 706                     |
| 1994 März  | 121                           | .   | 609 722   | 2 528                                       | 607 194          | 90 684  | 293 780   | 160 040        | 16 620        | 10 436  | 31 664                                     | 3 970                     |
| Juni   | 120                           | .   | 622 333   | 1 968                                       | 620 365          | 92 880  | 299 424   | 164 214        | 17 505        | 10 179  | 32 390                                     | 3 773                     |
| Sept.  | 117                           | .   | 636 180   | 2 740                                       | 633 440          | 95 296  | 306 499   | 167 474        | 17 618        | 10 243  | 32 874                                     | 3 436                     |
| <b>Pensions- und Sterbekassen</b>                        |                               |   |   |   |                  |   |   |                |               |   |  |                           |
| 1992 Dez.  | 184                           | 148   | 97 596  | 1 205                                       | 96 391           | 9 296   | 34 593  | 45 214         | 173           | 44  | 6 323                                      | 748                       |
| 1993 März  | 7) 179                        | .   | 82 556  | 971   | 81 585           | 8 871   | 26 807  | 39 167         | 171           | 44  | 5 817                                      | 708                       |
| Juni   | 182                           | .   | 84 004  | 1 053                                       | 82 951           | 9 033   | 27 051  | 40 005         | 171           | 53  | 5 986                                      | 652                       |
| Sept.  | 182                           | .   | 84 729  | 1 083                                       | 83 646           | 9 159   | 27 154  | 40 409         | 171           | 53  | 6 076                                      | 624                       |
| Dez.   | 180                           | 148   | 88 284  | 1 863                                       | 86 421           | 9 245   | 27 520  | 42 640         | 176           | 52  | 6 201                                      | 587                       |
| 1994 März  | 185                           | .   | 89 905  | 1 284                                       | 88 621           | 9 221   | 28 196  | 44 165         | 177           | 52  | 6 273                                      | 537                       |
| Juni   | 184                           | .   | 90 879  | 1 077                                       | 89 802           | 9 269   | 27 946  | 45 427         | 177           | 52  | 6 466                                      | 465                       |
| Sept.  | 182                           | .   | 91 328  | 780   | 90 548           | 9 348   | 27 969  | 46 072         | 177           | 52  | 6 486                                      | 444                       |
| <b>Krankenversicherungsunternehmen</b>                   |                               |   |   |   |                  |   |   |                |               |   |  |                           |
| 1992 Dez.  | 51                            | 178   | 47 256  | 355   | 46 901           | 1 588   | 24 465  | 15 794         | 1 200         | -   | 3 106                                      | 748                       |
| 1993 März  | 50                            | .   | 47 295  | 658   | 46 637           | 1 603   | 24 351  | 15 438         | 1 408         | -   | 3 054                                      | 783                       |
| Juni   | 53                            | .   | 50 320  | 675   | 49 645           | 1 607   | 26 305  | 16 271         | 1 445         | -   | 3 217                                      | 800                       |
| Sept.  | 52                            | .   | 51 624  | 725   | 50 899           | 1 635   | 27 306  | 16 387         | 1 454         | -   | 3 308                                      | 809                       |
| Dez.   | 51                            | 219   | 53 622  | 356   | 53 266           | 1 650   | 29 174  | 16 758         | 1 508         | -   | 3 360                                      | 816                       |
| 1994 März  | 51                            | .   | 53 668  | 577   | 53 091           | 1 673   | 29 269  | 16 616         | 1 530         | -   | 3 242                                      | 761                       |
| Juni   | 49                            | .   | 57 346  | 605   | 56 741           | 1 694   | 31 859  | 17 412         | 1 572         | -   | 3 472                                      | 732                       |
| Sept.  | 50                            | .   | 59 132  | 521   | 58 611           | 1 730   | 33 063  | 17 927         | 1 591         | -   | 3 581                                      | 719                       |
| <b>Schaden- und Unfallversicherungsunternehmen 5) 6)</b> |                               |   |   |   |                  |   |   |                |               |   |  |                           |
| 1992 Dez.  | 253                           | 1 280   | 101 706   | 2 991                                       | 98 715           | 3 402   | 35 691  | 41 370         | 9 071         | 128   | 8 418                                      | 635                       |
| 1993 März  | 269                           | .   | 114 667   | 9 129                                       | 105 538          | 3 470   | 38 105  | 44 888         | 9 784         | 136   | 8 550                                      | 605                       |
| Juni   | 268                           | .   | 118 486   | 6 623                                       | 111 863          | 3 753   | 40 553  | 47 166         | 10 534        | 137   | 9 080                                      | 640                       |
| Sept.  | 268                           | .   | 117 475   | 5 403                                       | 112 072          | 3 827   | 40 438  | 47 122         | 10 694        | 130   | 9 226                                      | 635                       |
| Dez.   | 261                           | 1 394   | 116 004   | 3 507                                       | 112 497          | 3 934   | 40 329  | 47 597         | 10 810        | 122   | 9 022                                      | 683                       |
| 1994 März  | 270                           | .   | 131 945   | 8 713                                       | 123 232          | 3 971   | 44 484  | 54 344         | 10 862        | 128   | 8 858                                      | 585                       |
| Juni   | 271                           | .   | 130 840   | 5 942                                       | 124 898          | 4 045   | 45 289  | 54 701         | 11 249        | 127   | 8 910                                      | 577                       |
| Sept.  | 247                           | .   | 129 614   | 4 714                                       | 124 900          | 4 126   | 45 422  | 54 024         | 11 650        | 131   | 9 026                                      | 521                       |
| <b>Rückversicherungsunternehmen</b>                      |                               |   |   |   |                  |   |   |                |               |   |  |                           |
| 1992 Dez.  | 28                            | 325   | 64 370  | 1 997                                       | 62 373           | 128   | 9 550   | 23 782         | 24 725        | -   | 3 869                                      | 319                       |
| 1993 März  | 29                            | .   | 65 841  | 2 113                                       | 63 728           | 131   | 9 705   | 24 721         | 24 962        | -   | 3 902                                      | 307                       |
| Juni   | 24                            | .   | 40 298  | 1 316                                       | 38 982           | 70  | 5 351   | 13 085         | 18 884        | -   | 1 520                                      | 72                        |
| Sept.  | 28                            | .   | 71 940  | 2 123                                       | 69 817           | 135   | 11 244  | 28 646         | 25 693        | -   | 3 909                                      | 190                       |
| Dez.   | 29                            | 229   | 73 696  | 1 965                                       | 71 731           | 139   | 10 929  | 30 247         | 26 267        | -   | 3 958                                      | 191                       |
| 1994 März  | 29                            | .   | 76 092  | 1 921                                       | 74 171           | 136   | 11 835  | 31 329         | 26 737        | -   | 3 958                                      | 176                       |
| Juni   | 22                            | .   | 43 243  | 2 509                                       | 40 734           | 54  | 5 150   | 14 560         | 19 559        | -   | 1 347                                      | 64                        |
| Sept.  | 29                            | .   | 83 902  | 3 897                                       | 80 005           | 131   | 13 283  | 33 385         | 29 121        | -   | 3 867                                      | 218                       |

\* Quelle: Bundesaufsichtsamt für das Versicherungswesen. Die Ergebnisse für den jeweils neuesten Termin sind stets als vorläufig zu betrachten; Änderungen durch nachträgliche Korrekturen, die im folgenden Monatsbericht erscheinen, werden nicht besonders angemerkt. — 1 Kassenbestand, Bundesbank- und Postgiroguthaben sowie Salden auf laufenden Konten bei Kreditinstituten. Werden ab 1991 nur zum Jahresende erfragt. — 2 Mit Laufzeit oder Kündigungsfrist von 1 Monat und darüber. — 3 Ohne Schuldbuchfor-

derungen; vgl. Anm.4. — 4 Einschl. sonstiger Schuldbuchforderungen, die früher unter „Wertpapiere“ erfaßt waren. — 5 Ab 1. Juli 1994 gemäß § 110a VAG Reduzierung des Berichtskreises (überwiegend Schaden- und Unfallversicherungsunternehmen); der damit verbundene statistische Bruch ist unbedeutend. — 6 Einschl. Transportversicherungsunternehmen. — 7 Ab Januar 1993 ohne die unter Pensions- und Sterbekassen erfaßten Versorgungswerke.



VIII. Öffentliche Finanzen

1. Finanzielle Entwicklung der öffentlichen Haushalte \*)

Mrd DM

| Zeit             | Gebietskörperschaften 1) |                  |              |                   |                          |                      |                |                     |                          | Sozialversicherungen 2)          |              |          | Öffentliche Haushalte insgesamt 3) |           |          |                                  |
|------------------|--------------------------|------------------|--------------|-------------------|--------------------------|----------------------|----------------|---------------------|--------------------------|----------------------------------|--------------|----------|------------------------------------|-----------|----------|----------------------------------|
|                  | Einnahmen                |                  |              | Ausgaben          |                          |                      |                |                     |                          | Saldo der Einnahmen und Ausgaben | Einnahmen 6) | Ausgaben | Saldo der Einnahmen und Ausgaben   | Einnahmen | Ausgaben | Saldo der Einnahmen und Ausgaben |
|                  | insgesamt                | darunter Steuern | insgesamt 4) | darunter:         |                          |                      |                |                     |                          |                                  |              |          |                                    |           |          |                                  |
|                  |                          |                  |              | Personal-ausgaben | Laufen-der Sach-auf-wand | Laufen-de Zu-schüsse | Zins-aus-gaben | Sach-investi-tionen | Finan-zierungs-hilfen 5) |                                  |              |          |                                    |           |          |                                  |
| 1982             | 492,8                    | 378,7            | 562,8        | 178,9             | 85,4                     | 160,5                | 45,2           | 54,3                | 38,5                     | - 70,0                           | 315,2        | 310,4    | + 4,8                              | 763,6     | 828,7    | - 65,2                           |
| 1983             | 515,2                    | 396,6            | 570,5        | 183,9             | 89,0                     | 158,1                | 51,4           | 50,4                | 37,7                     | - 55,3                           | 315,7        | 316,9    | - 1,2                              | 791,9     | 848,4    | - 56,4                           |
| 1984             | 538,5                    | 414,7            | 584,9        | 186,7             | 93,2                     | 160,8                | 53,6           | 49,4                | 41,0                     | - 46,3                           | 328,2        | 331,1    | - 2,8                              | 828,1     | 877,3    | - 49,2                           |
| 1985             | 565,0                    | 437,2            | 604,3        | 193,6             | 97,3                     | 165,5                | 56,0           | 52,0                | 39,4                     | - 39,3                           | 343,6        | 341,7    | + 1,9                              | 868,5     | 905,9    | - 37,4                           |
| 1986             | 587,8                    | 452,4            | 629,9        | 202,5             | 100,6                    | 172,6                | 57,8           | 55,6                | 40,2                     | - 42,1                           | 360,0        | 353,9    | + 6,1                              | 907,0     | 943,0    | - 36,0                           |
| 1987             | 602,0                    | 468,7            | 653,0        | 211,1             | 103,4                    | 182,4                | 58,6           | 57,2                | 39,9                     | - 51,0                           | 374,2        | 370,7    | + 3,5                              | 933,7     | 981,3    | - 47,6                           |
| 1988             | 620,3                    | 488,1            | 673,6        | 216,5             | 105,0                    | 192,6                | 60,4           | 58,2                | 40,4                     | - 53,3                           | 393,3        | 394,8    | - 1,5                              | 966,9     | 1 021,7  | - 54,8                           |
| 1989             | 678,6                    | 535,5            | 700,8        | 222,8             | 110,5                    | 202,6                | 61,2           | 62,2                | 41,1                     | - 22,2                           | 413,7        | 400,5    | + 13,2                             | 1 042,8   | 1 051,8  | - 9,0                            |
| 1990             | 703,1                    | 549,7            | 749,4        | 236,1             | 118,5                    | 214,9                | 64,7           | 66,7                | 47,9                     | - 46,3                           | 442,7        | 426,5    | + 16,2                             | 1 094,3   | 1 124,4  | - 30,1                           |
| 1991 7) p)       | 850,4                    | 661,9            | 972,1        | 294,7             | 143,5                    | 294,9                | 77,3           | 90,6                | 71,3                     | - 121,8                          | 563,0        | 548,6    | + 14,3                             | 1 343,5   | 1 451,0  | - 107,5                          |
| 1992 ts)         | 956,0                    | 731,7            | 1 066,0      | 321,5             | 155,0                    | 302,0                | 101,0          | 103,5               | 83,0                     | - 110,0                          | 621,0        | 628,0    | - 7,0                              | 1 499,5   | 1 616,5  | - 117,0                          |
| 1993 ts)         | 984,5                    | 749,1            | 1 117,5      | 336,0             | 157,5                    | 338,0                | 102,5          | 101,0               | 83,0                     | - 133,0                          | 672,5        | 668,5    | + 4,0                              | 1 558,5   | 1 688,0  | - 129,5                          |
| 1993 1.Vj.       | 213,2                    | 175,9            | 241,8        | 66,9              | 30,5                     | 83,4                 | 30,1           | 15,0                | 16,2                     | - 28,6                           | 159,0        | 161,4    | - 2,5                              | 345,8     | 376,9    | - 31,1                           |
| 2.Vj.            | 230,2                    | 178,3            | 242,9        | 68,5              | 30,3                     | 86,9                 | 19,3           | 19,2                | 17,7                     | - 12,6                           | 165,6        | 164,7    | + 0,9                              | 369,1     | 380,9    | - 11,8                           |
| 3.Vj.            | 220,1                    | 184,2            | 255,3        | 70,3              | 31,7                     | 84,1                 | 27,1           | 22,7                | 20,1                     | - 35,2                           | 167,8        | 168,6    | - 0,8                              | 364,2     | 400,2    | - 36,0                           |
| 4.Vj. p)         | 262,9                    | 210,7            | 317,2        | 88,3              | 42,4                     | 93,0                 | 25,0           | 34,8                | 33,6                     | - 54,3                           | 179,9        | 173,7    | + 6,2                              | 421,5     | 469,7    | - 48,2                           |
| 1994 1.Vj. 8) p) | 231,3                    | 191,6            | 253,7        | 68,4              | 31,1                     | 90,9                 | 32,5           | 14,1                | 16,3                     | - 22,4                           | 168,1        | 172,0    | - 3,9                              | 372,6     | 398,9    | - 26,3                           |
| 2.Vj. 8) p)      | 248,0                    | 185,1            | 246,9        | 68,7              | 30,3                     | 88,4                 | 22,0           | 18,0                | 18,4                     | + 1,0                            | 174,6        | 174,4    | + 0,1                              | 396,7     | 395,6    | + 1,1                            |
| 3.Vj. 8) p)      | 233,0                    | 189,8            | 257,5        | 70,2              | 31,8                     | 88,0                 | 28,4           | 21,7                | 18,3                     | - 24,5                           | 174,5        | 177,8    | - 3,3                              | 385,4     | 413,2    | - 27,8                           |

\* Die hier verwendete haushaltsmäßige Abgrenzung weicht von der Systematik des Staatskontos der Volkswirtschaftlichen Gesamtrechnungen und bei den Vierteljahresdaten in einigen Punkten auch von der Finanzstatistik ab. — 1 Bund, Länder, Gemeinden, kommunale Zweckverbände, Lastenausgleichsfonds, ERP-Sondervermögen, Fonds „Deutsche Einheit“, Kreditabwicklungsfonds, EG-Anteile; 1990 ohne Fonds „Deutsche Einheit“ und Abschnitt B des Bundeshaushalts. Die Vierteljahresdaten enthalten im Gegensatz zu den auf den jährlichen Rechnungsstatistiken des Statistischen Bundesamtes basierenden Jahreszahlen nicht die kommunalen Zweckverbände, die kaufmännisch buchenden Krankenhäuser und verschiedene Sonderrechnungen. Zu den Einnahmen aus dem Bundesbankgewinn vgl. Anmerkung 1 zu Tab. VIII, 2. — 2 Gesetzliche Rentenversicherung, Bundesanstalt für Arbeit,

gesetzliche Krankenversicherung, gesetzliche Unfallversicherung, landwirtschaftliche Alterskassen, Zusatzversorgung für den öffentlichen Dienst. Die Jahresergebnisse weichen von der Summe der Vierteljahreszahlen ab, da es sich bei diesen stets um vorläufige Angaben handelt. Vierteljahresangaben bei einzelnen Versicherungszweigen geschätzt. — 3 Nach Ausschaltung von Zahlungen der Gebietskörperschaften an die Sozialversicherungen. — 4 Einschl. Differenzen im Verrechnungsverkehr zwischen den Gebietskörperschaften. — 5 Ausgaben für Investitionszuschüsse und Darlehen sowie Beteiligungserwerb. — 6 Einschl. der Liquiditätshilfen des Bundes an die Bundesanstalt für Arbeit. — 7 Ab 1991 einschl. öffentliche Haushalte in Ostdeutschland. — 8 Ohne Bundeseseisenbahnvermögen.

2. Finanzielle Entwicklung von Bund, Ländern und Gemeinden \*)

Mrd DM

| Zeit       | Bund 1)   |          | Länder     |          |           |          |           |          | Gemeinden |          |           |          |           |          |
|------------|-----------|----------|------------|----------|-----------|----------|-----------|----------|-----------|----------|-----------|----------|-----------|----------|
|            | Einnahmen | Ausgaben | West 2) 3) |          | Ost 3)    |          | West 3)   |          | Ost 3)    |          | Einnahmen | Ausgaben | Einnahmen | Ausgaben |
|            |           |          | Einnahmen  | Ausgaben | Einnahmen | Ausgaben | Einnahmen | Ausgaben | Einnahmen | Ausgaben |           |          |           |          |
|            |           |          |            |          |           |          |           |          |           |          |           |          |           |          |
| 1982       | 208,9     | 246,6    | 199,6      | 224,2    | .         | .        | 145,8     | 153,0    | .         | .        | .         | .        |           |          |
| 1983       | 216,8     | 248,7    | 206,9      | 228,3    | .         | .        | 150,3     | 151,7    | .         | .        | .         | .        |           |          |
| 1984       | 225,2     | 253,9    | 216,1      | 234,3    | .         | .        | 155,8     | 154,7    | .         | .        | .         | .        |           |          |
| 1985       | 236,7     | 259,4    | 226,2      | 243,3    | .         | .        | 163,6     | 162,9    | .         | .        | .         | .        |           |          |
| 1986       | 240,6     | 263,9    | 236,4      | 254,1    | .         | .        | 170,8     | 172,5    | .         | .        | .         | .        |           |          |
| 1987       | 243,6     | 271,5    | 244,4      | 263,9    | .         | .        | 176,7     | 179,2    | .         | .        | .         | .        |           |          |
| 1988       | 242,2     | 278,2    | 253,7      | 270,1    | .         | .        | 185,1     | 184,4    | .         | .        | .         | .        |           |          |
| 1989       | 277,9     | 292,9    | 275,1      | 282,7    | .         | .        | 196,0     | 194,3    | .         | .        | .         | .        |           |          |
| 1990       | 290,5     | 311,4    | 280,2      | 299,6    | .         | .        | 205,8     | 209,9    | .         | .        | .         | .        |           |          |
| 1991       | 354,1     | 406,1    | 312,5      | 330,8    | 67,4      | 77,9     | 222,9     | 228,9    | 50,2      | 48,2     | .         | .        |           |          |
| 1992 ts)   | 399,5     | 431,2    | 331,0      | 349,5    | 75,0      | 88,0     | 240,5     | 250,5    | 56,5      | 64,5     | .         | .        |           |          |
| 1993 ts)   | 401,0     | 462,0    | 340,0      | 366,0    | 79,5      | 95,5     | 252,0     | 261,0    | 62,0      | 67,0     | .         | .        |           |          |
| 1993 1.Vj. | 87,4      | 105,6    | 77,8       | 80,2     | 15,8      | 17,5     | 46,4      | 52,1     | 11,7      | 11,8     | .         | .        |           |          |
| 2.Vj.      | 1) 103,3  | 105,7    | 77,6       | 80,0     | 15,7      | 18,7     | 52,6      | 54,2     | 12,1      | 13,3     | .         | .        |           |          |
| 3.Vj.      | 96,8      | 116,1    | 76,8       | 83,5     | 19,7      | 20,4     | 54,8      | 56,5     | 12,4      | 14,0     | .         | .        |           |          |
| 4.Vj. p)   | 113,4     | 134,4    | 91,4       | 105,6    | 25,2      | 35,8     | 68,0      | 67,7     | 18,4      | 19,9     | .         | .        |           |          |
| 1994 1.Vj. | 101,2     | 114,9    | 79,2       | 82,7     | 18,6      | 18,9     | 47,6      | 53,3     | 11,0      | 12,5     | .         | .        |           |          |
| 2.Vj.      | 1) 116,5  | 110,1    | 77,0       | 80,8     | 18,5      | 19,3     | 54,9      | 54,8     | 12,7      | 13,6     | .         | .        |           |          |
| 3.Vj.      | 103,4     | 115,1    | 77,5       | 84,3     | 18,8      | 21,6     | 56,1      | 56,8     | 12,4      | 14,1     | .         | .        |           |          |

\* Vgl. die entsprechende Anmerkung zu Tab. VIII, 1. — 1 Die Gewinnabführung der Bundesbank ist hier in voller Höhe als Einnahme des Bundes enthalten. Der Bund verbucht dagegen in seinem Haushalt ab 1989 nur den veranschlagten Betrag des Bundesbankgewinns als Einnahme (überplanmäßige Einnahmen aus dem Bundesbankgewinn werden zur Tilgung fälliger Schul-

den verwendet). — 2 Einschl. Stadtstaaten. Ab 1991 einschl. Berlin (Ost). — 3 Die Vierteljahresdaten enthalten im Gegensatz zu den auf den jährlichen Rechnungsstatistiken des Statistischen Bundesamtes basierenden Jahreszahlen nicht die kaufmännisch buchenden Krankenhäuser und verschiedene Sonderrechnungen.

VIII. Öffentliche Finanzen

3. Kassenmäßige Entwicklung des Bundeshaushalts

Mrd DM

| Zeit      | Kasseneinnahmen 1) | Kassenausgaben 1) 2) | Kassenüberschuß (+)<br>bzw.<br>-defizit (-) | Finanzierung 3)          |  |                                       |   |                             |  | Kassenüberschuß (+)<br>bzw.<br>-defizit (-)<br>seit Beginn<br>des Jahres |
|-----------|--------------------|----------------------|---|--------------------------|--|---------------------------------------|---|-----------------------------|--|--|
|           |                    |                      |   | Veränderung              |  |                                       |   | Schwebende<br>Verrechnungen | Einnahmen<br>aus Münz-<br>gutschriften |  |
|           |                    |                      |   | der Kassen-<br>mittel 4) | der Buch-<br>kredite der<br>Bundesbank | der markt-<br>mäßigen<br>Verschuldung | der Verbind-<br>lichkeiten<br>aus der<br>Investitions-<br>hilfeabgabe |                             |  |  |
| (a)       | (b)                | (c)                  | (d)   | (e)                      | (f)                                    |                                       |   |                             |  |  |
| 1980      | 199,50             | 228,25               | - 28,76                                     | - 1,45                   | + 1,34                                 | + 25,46                               | -   | -                           | 0,48                                   | - 28,76  |
| 1985      | 257,54             | 280,45               | - 22,90                                     | + 0,74                   | - 1,77                                 | + 27,35                               | - 0,52  | - 1,76                      | 0,34                                   | - 22,90  |
| 1986      | 266,01             | 289,51               | - 23,50                                     | - 0,75                   | + 2,01                                 | + 21,04                               | - 0,02  | - 0,60                      | 0,32                                   | - 23,50  |
| 1987      | 270,68             | 296,11               | - 25,42                                     | + 3,47                   | - 2,01                                 | + 27,10                               | - 0,00  | + 3,39                      | 0,42                                   | - 25,42  |
| 1988      | 274,29             | 310,71               | - 36,42                                     | - 1,16                   | -                                      | + 34,69                               | - 0,00  | -                           | 0,56                                   | - 36,42  |
| 1989      | 306,52             | 320,27               | - 13,74                                     | + 2,43                   | -                                      | + 15,37                               | - 0,00  | -                           | 0,80                                   | - 13,74  |
| 1990      | 332,99             | 368,86               | - 35,86                                     | + 8,27                   | -                                      | + 51,65                               | - 0,00  | - 8,82                      | 1,31                                   | - 35,86  |
| 1991      | 405,61             | 449,33               | - 43,90                                     | - 3,71                   | -                                      | + 30,20                               | - 0,00  | + 8,82                      | 1,16                                   | - 43,90  |
| 1992      | 438,22             | 475,10               | - 36,88                                     | - 11,55                  | + 4,35                                 | + 20,25                               | + 0,00  | -                           | 0,72                                   | - 36,88  |
| 1993      | 450,28             | 512,29               | - 62,01                                     | + 12,95                  | - 4,35                                 | + 78,54                               | + 0,00  | -                           | 0,78                                   | - 62,01  |
| 1994 p)   | 464,08             | 498,50               | - 34,41                                     | - 6,12                   | -                                      | + 27,79                               | + 0,00  | -                           | 0,50                                   | - 34,41  |
| 1994 Jan. | 33,87              | 45,25                | - 11,38                                     | - 3,89                   | -                                      | + 7,49                                | + 0,00  | -                           | 0,00                                   | - 11,38  |
| Febr.     | 35,94              | 40,37                | - 4,43                                      | - 1,02                   | -                                      | + 3,33                                | + 0,00  | -                           | 0,07                                   | - 15,81  |
| März      | 40,88              | 40,22                | + 0,67                                      | + 0,09                   | -                                      | - 0,58                                | + 0,00  | -                           | 0,01                                   | - 15,14  |
| April     | 48,46              | 36,30                | + 12,16                                     | + 4,57                   | -                                      | - 7,61                                | + 0,00  | -                           | 0,01                                   | - 2,98   |
| Mai       | 35,28              | 39,15                | - 3,87                                      | - 0,78                   | -                                      | + 3,08                                | + 0,00  | -                           | 0,02                                   | - 6,85   |
| Juni      | 39,99              | 40,44                | - 0,44                                      | - 1,98                   | -                                      | - 1,59                                | + 0,00  | -                           | 0,05                                   | - 7,30   |
| Juli      | 33,59              | 38,37                | - 4,78                                      | + 0,27                   | -                                      | + 4,89                                | + 0,00  | -                           | 0,16                                   | - 12,07  |
| Aug.      | 35,59              | 36,21                | - 0,62                                      | - 1,72                   | -                                      | - 1,12                                | + 0,00  | -                           | 0,03                                   | - 12,70  |
| Sept.     | 39,87              | 42,47                | - 2,60                                      | + 2,70                   | -                                      | + 5,29                                | + 0,00  | -                           | 0,01                                   | - 15,30  |
| Okt.      | 31,87              | 39,27                | - 7,39                                      | - 3,59                   | -                                      | + 3,79                                | + 0,00  | -                           | 0,02                                   | - 22,69  |
| Nov.      | 30,99              | 45,63                | - 14,65                                     | - 6,64                   | -                                      | + 7,93                                | + 0,00  | -                           | 0,08                                   | - 37,34  |
| Dez. p)   | 57,74              | 54,82                | + 2,92                                      | + 5,86                   | -                                      | + 2,88                                | + 0,00  | -                           | 0,05                                   | - 34,41  |

1 Bei den als Kasseneinnahmen und -ausgaben nachgewiesenen Kassentransaktionen handelt es sich um die Ein- und Auszahlungen auf die bzw. von den bei der Deutschen Bundesbank unterhaltenen Konten des Bundes. Von den Ergebnissen der amtlichen Finanzstatistik weichen die Kasseneinnahmen bzw. -ausgaben vor allem deshalb ab, weil sie nicht im Zeitpunkt ihrer haushaltsmäßigen Verbuchung, sondern im Zeitpunkt des effektiven

Ein- und Ausgangs erfaßt werden und weil über die Konten des Bundes Transaktionen für die Europäischen Gemeinschaften abgewickelt werden, die nicht im Bundeshaushalt selbst, sondern in Anlagen dazu verbucht werden. — 2 Einschl. geringer Beträge an Sondertransaktionen. — 3 Kassen-saldo = Spalte (a) - (b) - (c) - (d) - (e) - (f). — 4 Einlagen bei der Bundesbank und sonstige Guthaben.

4. Steuereinnahmen der Gebietskörperschaften

Mio DM

| Zeit          | Bund, Länder und Europäische Gemeinschaften |             |         |          |                                       |                                       | Gemeinden 4) |   | Saldo nicht<br>verrechneter<br>Steueranteile<br>5) |
|---------------|---|-------------|---------|----------|---------------------------------------|---------------------------------------|--------------|---|--|
|               | Insgesamt                                   | zusammen 1) | Bund    | Länder   |                                       | Europäische<br>Gemein-<br>schaften 3) | zusammen     | darunter<br>in den neuen<br>Bundesländern |  |
|               |   |             |         | zusammen | darunter<br>neue Bundes-<br>länder 2) |                                       |              |   |  |
| 1980          | 364 991                                     | 313 711     | 177 543 | 125 474  | .                                     | 10 619                                | 51 203       | .   | + 78   |
| 1985          | 437 201                                     | 375 639     | 207 930 | 152 516  | .                                     | 15 193                                | 61 469       | .   | + 91   |
| 1986          | 452 436                                     | 388 636     | 210 585 | 160 099  | .                                     | 17 953                                | 63 762       | .   | + 37   |
| 1987          | 468 660                                     | 403 649     | 218 838 | 166 488  | .                                     | 18 323                                | 64 850       | .   | + 162  |
| 1988          | 488 097                                     | 419 303     | 222 672 | 172 964  | .                                     | 23 667                                | 68 862       | .   | - 69   |
| 1989          | 535 526                                     | 461 796     | 249 786 | 189 214  | .                                     | 22 795                                | 73 620       | .   | + 111  |
| 1990 6)       | 549 667                                     | 474 482     | 261 832 | 191 266  | .                                     | 21 384                                | 74 447       | .   | + 738  |
| 1991 7)       | 661 920                                     | 577 150     | 321 334 | 224 321  | 19 139                                | 31 495                                | 84 633       | 2 540                                     | + 137  |
| 1992          | 731 738                                     | 638 423     | 356 849 | 247 372  | 23 807                                | 34 203                                | 93 374       | 4 034                                     | - 58   |
| 1993          | 749 119                                     | 653 015     | 360 250 | 256 131  | 27 542                                | 36 634                                | 95 809       | 5 863                                     | + 295  |
| 1994 p)       | ...   | 688 815     | 386 188 | 261 934  | 32 057                                | 40 693                                | ...          | ...                                       | ...  |
| 1994 3.Vj. p) | 189 796                                     | 165 562     | 93 326  | 62 544   | 7 644                                 | 9 692                                 | p) 23 465    | p) 1 877                                  | p) + 769   |
| 4.Vj. p)      | ...   | 194 398     | 110 086 | 72 780   | 8 669                                 | 11 533                                | ...          | ...                                       | ...  |
| 1994 Aug.     | .   | 51 470      | 29 261  | 18 962   | 2 660                                 | 3 247                                 | .            | .   | .  |
| Sept.         | .   | 62 787      | 34 817  | 24 739   | 2 558                                 | 3 231                                 | .            | .   | .  |
| Okt.          | .   | 48 627      | 27 967  | 17 419   | 2 290                                 | 3 241                                 | .            | .   | .  |
| Nov.          | .   | 49 153      | 27 864  | 18 095   | 2 592                                 | 3 195                                 | .            | .   | .  |
| Dez. p)       | .   | 96 618      | 54 255  | 37 266   | 3 788                                 | 5 098                                 | .            | .   | .  |

1 Einschl. der Erträge aus den Lastenausgleichsabgaben (1980: 75 Mio DM). — 2 Nach Berücksichtigung der Verteilung des Länderanteils am gesamtdeutschen Umsatzsteuerertrag entsprechend der Einwohnerzahl auf die früheren und neuen Bundesländer. — 3 Einschl. der zu Lasten der Steuererträge des Bundes ab 1988 der EG zustehenden weiteren Einnahmenquelle, deren Bezugsgröße das Bruttosozialprodukt ist. — 4 Einschl. Ge-

meindesteuern der Stadtstaaten. — 5 Differenz zwischen dem in der betreffenden Periode bei den Länderkassen eingegangenen Gemeindeanteil an den Einkommensteuern (s. Tabelle VIII,5) und den im gleichen Zeitraum an die Gemeinden weitergeleiteten Beträgen. — 6 Ohne Steuererträge der ehemaligen DDR. — 7 Ab 1991 einschl. der Steuereinnahmen in den neuen Bundesländern.

VIII. Öffentliche Finanzen

5. Steuereinnahmen nach Arten

| Mio DM                       |              |                           |                 |  |                              |                                   |                     |                          |                               |   |                                      |                                |                           |   |
|------------------------------|--------------|---------------------------|-----------------|--|------------------------------|-----------------------------------|---------------------|--------------------------|-------------------------------|---|--------------------------------------|--------------------------------|---------------------------|---|
| Zeit                         | Insgesamt 1) | Gemeinschaftliche Steuern |                 |  |                              |                                   |                     |                          |                               | Ge-<br>werbe-<br>steuer-<br>umlage<br>5) 6) | Reine<br>Bundes-<br>steuern<br>7) 8) | Reine<br>Länder-<br>steuern 7) | EG-<br>Anteil<br>Zölle 8) | Nach-<br>richtlich:<br>Ge-<br>meinde-<br>anteil<br>an den<br>Einkom-<br>men-<br>steuern |
|                              |              | Einkommensteuern 2)       |                 |  |                              |                                   | Umsatzsteuern 4) 5) |                          |                               |   |                                      |                                |                           |   |
|                              |              | zu-<br>sammen             | Lohn-<br>steuer | Ver-<br>anlagte<br>Ein-<br>kommen-<br>steuer | Körper-<br>schaft-<br>steuer | Kapital-<br>ertrag-<br>steuern 3) | zu-<br>sammen       | Mehr-<br>wert-<br>steuer | Einfuhr-<br>umsatz-<br>steuer |   |                                      |                                |                           |   |
| <b>Früheres Bundesgebiet</b> |              |                           |                 |  |                              |                                   |                     |                          |                               |   |                                      |                                |                           |   |
| 1985                         | 402 069      | 214 241                   | 147 630         | 28 569                                       | 31 836                       | 6 206                             | 109 825             | 51 428                   | 58 397                        | 4 491                                       | 49 684                               | 18 476                         | 5 352                     | 26 430  |
| 1988                         | 449 407      | 239 427                   | 167 504         | 33 189                                       | 30 003                       | 8 731                             | 123 286             | 67 661                   | 55 625                        | 4 967                                       | 52 733                               | 22 669                         | 6 325                     | 30 104  |
| 1989                         | 494 591      | 265 462                   | 181 833         | 36 799                                       | 34 181                       | 12 648                            | 131 480             | 67 996                   | 63 484                        | 5 310                                       | 61 339                               | 24 208                         | 6 792                     | 32 795  |
| 1990                         | 506 599      | 255 032                   | 177 591         | 36 519                                       | 30 090                       | 10 832                            | 147 585             | 78 012                   | 69 573                        | 5 572                                       | 65 879                               | 25 368                         | 7 163                     | 32 117  |
| 1991                         |              | 288 496                   | 204 578         | 41 201                                       | 31 368                       | 11 349                            | 174 053             | 94 312                   | 79 741                        | 5 961                                       |                                      | 27 117                         |                           | 36 867  |
| 1992                         |              | 316 121                   | 230 146         | 42 744                                       | 32 188                       | 11 044                            | 191 786             | 112 202                  | 79 584                        | 6 923                                       |                                      | 30 123                         |                           | 40 933  |
| 1993                         |              | 321 799                   | 236 738         | 34 541                                       | 28 286                       | 22 234                            | 207 346             | 166 309                  | 41 037                        | 4 093                                       |                                      | 31 183                         |                           | 40 692  |
| 1994 p)                      |              | 317 569                   | 241 885         | 26 478                                       | 18 622                       | 30 585                            | 222 267             | 182 674                  | 39 593                        | 6 057                                       |                                      | 32 307                         |                           | 40 255  |
| 1994 3.Vj.                   |              | 74 913                    | 58 620          | 5 674  | 2 239                        | 8 381                             | 53 463              | 43 456                   | 10 006                        | 1 521                                       |                                      | 8 088                          |                           | 9 644   |
| 4.Vj. p)                     |              | 92 300                    | 72 469          | 7 814  | 5 194                        | 6 823                             | 56 541              | 45 902                   | 10 639                        | 3 028                                       |                                      | 7 829                          |                           | 12 042  |
| 1994 Aug.                    |              | 18 342                    | 19 467          | - 1 622                                      | - 2 375                      | 2 873                             | 18 966              | 15 495                   | 3 471                         | 427   |                                      | 3 574                          |                           | 2 677   |
| Sept.                        |              | 35 815                    | 18 293          | 9 113  | 6 378                        | 2 032                             | 16 494              | 13 243                   | 3 252                         | 2   |                                      | 2 241                          |                           | 4 111   |
| Okt.                         |              | 18 054                    | 18 302          | - 1 320                                      | - 939                        | 2 010                             | 17 687              | 14 743                   | 2 943                         | 1 187                                       |                                      | 2 137                          |                           | 2 547   |
| Nov.                         |              | 16 805                    | 18 114          | - 1 606                                      | - 1 920                      | 2 217                             | 19 135              | 15 840                   | 3 295                         | 332   |                                      | 3 442                          |                           | 2 476   |
| Dez. p)                      |              | 57 442                    | 36 054          | 10 739                                       | 8 053                        | 2 596                             | 19 719              | 15 319                   | 4 401                         | 1 509                                       |                                      | 2 250                          |                           | 7 019   |
| <b>Gesamtdeutschland</b>     |              |                           |                 |  |                              |                                   |                     |                          |                               |   |                                      |                                |                           |   |
| 1991                         | 615 506      | 298 804                   | 214 175         | 41 532                                       | 31 716                       | 11 381                            | 179 672             | 98 797                   | 80 875                        | 5 986                                       | 93 624                               | 29 113                         | 8 307                     | 38 356  |
| 1992                         | 681 751      | 331 310                   | 247 322         | 41 531                                       | 31 184                       | 11 273                            | 197 712             | 117 274                  | 80 438                        | 6 923                                       | 105 094                              | 32 963                         | 7 742                     | 43 328  |
| 1993                         | 697 988      | 341 785                   | 257 987         | 33 234                                       | 27 830                       | 22 734                            | 216 306             | 174 492                  | 41 814                        | 4 181                                       | 93 757                               | 34 720                         | 7 240                     | 44 973  |
| 1994 p)                      | 734 264      | 343 055                   | 266 522         | 25 510                                       | 19 569                       | 31 455                            | 235 698             | 195 265                  | 40 433                        | 6 297                                       | 105 490                              | 36 551                         | 7 173                     | 45 450  |
| 1994 3.Vj.                   | 176 386      | 80 948                    | 64 651          | 5 469  | 2 318                        | 8 511                             | 56 769              | 46 528                   | 10 241                        | 1 570                                       | 26 229                               | 9 127                          | 1 743                     | 10 823  |
| 4.Vj. p)                     | 207 932      | 100 012                   | 80 276          | 7 630  | 5 088                        | 7 018                             | 60 287              | 49 396                   | 10 891                        | 3 140                                       | 33 736                               | 8 900                          | 1 858                     | 13 534  |
| 1994 Aug.                    | 54 516       | 20 139                    | 21 514          | - 1 823                                      | - 2 478                      | 2 926                             | 20 140              | 16 573                   | 3 568                         | 440   | 9 282                                | 3 917                          | 598                       | 3 046   |
| Sept.                        | 67 312       | 38 197                    | 20 239          | 9 297  | 6 592                        | 2 069                             | 17 643              | 14 332                   | 3 311                         | 2   | 8 297                                | 2 593                          | 581                       | 4 526   |
| Okt.                         | 51 538       | 19 703                    | 20 314          | - 1 587                                      | - 1 078                      | 2 055                             | 18 917              | 15 910                   | 3 007                         | 1 238                                       | 8 653                                | 2 443                          | 585                       | 2 912   |
| Nov.                         | 52 014       | 18 414                    | 20 233          | - 1 964                                      | - 2 123                      | 2 267                             | 20 384              | 17 016                   | 3 369                         | 338   | 8 553                                | 3 780                          | 545                       | 2 861   |
| Dez. p)                      | 104 380      | 61 895                    | 39 729          | 11 181                                       | 8 289                        | 2 696                             | 20 985              | 16 470                   | 4 516                         | 1 564                                       | 16 530                               | 2 677                          | 728                       | 7 761   |

1 Im Gegensatz zur Summe in Tab. VIII, 4 sind hier die Einnahmen aus Lastenausgleichsabgaben, aus der Gewerbesteuer nach Ertrag und Kapital (abzüglich der Umlage), aus den Grundsteuern und aus sonstigen Gemeindesteuern sowie der Saldo nicht verrechneter Steueranteile nicht enthalten. — 2 Das Aufkommen aus Lohn- und veranlagter Einkommensteuer wird ab 1980 im Verhältnis 42,5 : 42,5 : 15 auf Bund, Länder und Gemeinden, das Aufkommen aus Körperschaft- und Kapitalertragsteuer im Verhältnis 50 : 50 auf Bund und Länder verteilt. — 3 Ab Februar 1993 einschl. der Erträge aus dem steuerlichen Zinsabschlag, an denen die Gemeinden mit 12% partizipie-

ren. — 4 Anteil des Bundes: 1985: 65,5%, 1986 bis 1992: 65%, ab 1993: 63%; Rest jeweils Anteil der Länder. Von den genannten Bundesanteilen geht außerdem der EG-Anteil ab. — 5 Seit 1991 werden außerdem die Umsatzsteuer-Verteilung sowie die Höhe und Verteilung der Gewerbesteuerumlage von der Finanzierung des Schuldendienstes für den Fonds "Deutsche Einheit" beeinflusst. — 6 Bund und Länder je 50%. — 7 Aufgliederung s. Tab. VIII, 6. — 8 Die Einnahmen aus den reinen Bundessteuern sowie aus den der EG zustehenden Zöllen werden nur noch für Gesamtdeutschland erfaßt.

6. Einzelne Steuern des Bundes, der Länder und der Gemeinden

| Mio DM     |                      |                  |                             |                               |                                   |                                   |                                    |                          |                            |                 |                              |                       |                   |                                     |
|------------|----------------------|------------------|-----------------------------|-------------------------------|-----------------------------------|-----------------------------------|------------------------------------|--------------------------|----------------------------|-----------------|------------------------------|-----------------------|-------------------|-------------------------------------|
| Zeit       | Reine Bundessteuern  |                  |                             |                               |                                   |                                   | Reine Ländersteuern                |                          |                            |                 |                              | Gemeindesteuern       |                   |                                     |
|            | Mineral-<br>ölsteuer | Tabak-<br>steuer | Brannt-<br>wein-<br>abgaben | Versi-<br>cherungs-<br>steuer | übrige<br>Verkehrs-<br>steuern 1) | sonstige<br>Bundes-<br>steuern 2) | Kraft-<br>fahr-<br>zeug-<br>steuer | Ver-<br>mögen-<br>steuer | Erbs-<br>schaft-<br>steuer | Bier-<br>steuer | übrige<br>Länder-<br>steuern | Gewerbe-<br>steuer 3) | Grund-<br>steuern | sonstige<br>Gemeinde-<br>steuern 4) |
| 1985       | 24 521               | 14 452           | 4 153                       | 2 476                         | 1 386                             | 2 697                             | 7 350                              | 4 287                    | 1 512                      | 1 254           | 4 073                        | 30 759                | 7 366             | 1 497                               |
| 1988       | 27 032               | 14 555           | 3 999                       | 2 904                         | 1 254                             | 2 990                             | 8 169                              | 5 554                    | 2 402                      | 1 253           | 5 290                        | 34 465                | 8 238             | 953                                 |
| 1989       | 32 965               | 15 509           | 3 920                       | 4 190                         | 1 697                             | 3 058                             | 9 167                              | 5 775                    | 2 083                      | 1 260           | 5 925                        | 36 706                | 8 490             | 1 050                               |
| 1990 5)    | 34 621               | 17 402           | 4 229                       | 4 433                         | 1 869                             | 3 325                             | 8 313                              | 6 333                    | 3 022                      | 1 355           | 6 345                        | 38 796                | 8 724             | 1 121                               |
| 1991 6)    | 47 266               | 19 592           | 5 648                       | 5 862                         | 1 041                             | 14 215                            | 11 012                             | 6 729                    | 2 636                      | 1 647           | 7 090                        | 41 297                | 9 921             | 1 181                               |
| 1992       | 55 166               | 19 253           | 5 545                       | 8 094                         | 292                               | 16 744                            | 13 317                             | 6 750                    | 3 030                      | 1 625           | 8 241                        | 44 848                | 10 783            | 1 281                               |
| 1993       | 56 300               | 19 459           | 5 134                       | 9 290                         | 79                                | 3 495                             | 14 059                             | 6 784                    | 3 044                      | 1 769           | 9 065                        | 42 266                | 11 663            | 1 383                               |
| 1994 p)    | 63 847               | 20 264           | 4 889                       | 11 400                        | 77                                | 5 014                             | 14 169                             | 6 627                    | 3 479                      | 1 795           | 10 482                       | ...                   | ...               | ...                                 |
| 1994 3.Vj. | 15 985               | 5 309            | 1 102                       | 2 462                         | 18                                | 1 353                             | 3 460                              | 1 604                    | 909                        | 519             | 2 635                        | p) 11 101             | p) 3 545          | p) 334                              |
| 4.Vj. p)   | 22 123               | 7 100            | 1 503                       | 1 768                         | 4                                 | 1 238                             | 3 185                              | 1 853                    | 919                        | 411             | 2 533                        | ...                   | ...               | ...                                 |
| 1994 Aug.  | 5 380                | 1 705            | 380                         | 1 353                         | 4                                 | 460                               | 1 136                              | 1 391                    | 322                        | 193             | 876                          | ...                   | ...               | ...                                 |
| Sept.      | 5 174                | 1 732            | 375                         | 547                           | 11                                | 458                               | 1 091                              | 95                       | 308                        | 175             | 924                          | ...                   | ...               | ...                                 |
| Okt.       | 5 563                | 1 922            | 320                         | 497                           | 1                                 | 351                               | 1 076                              | 180                      | 267                        | 125             | 794                          | ...                   | ...               | ...                                 |
| Nov.       | 5 552                | 1 653            | 336                         | 703                           | 3                                 | 305                               | 1 030                              | 1 470                    | 305                        | 138             | 838                          | ...                   | ...               | ...                                 |
| Dez. p)    | 11 009               | 3 525            | 846                         | 568                           | 0                                 | 582                               | 1 079                              | 203                      | 347                        | 148             | 900                          | ...                   | ...               | ...                                 |

1 Einnahmen aus den bis Ende 1990 bzw. 1991 erhobenen Kapitalverkehrssteuern. — 2 Übrige Verbrauchsteuern einschl. des dem Bund verbliebenen Anteils an den Zolleinnahmen sowie Ergänzungsabgabe. Ab Juli 1991 einschl. Solidaritätszuschlag zur Einkommen- und Körperschaftsteuer, der

bis 30. Juni 1992 erhoben wurde. — 3 Nach Ertrag und Kapital. — 4 Einschl. steuerähnlicher Einnahmen. — 5 Nur früheres Bundesgebiet. — 6 Ab Anfang 1991 einschl. der Steuereinnahmen in den neuen Bundesländern.

VIII. Öffentliche Finanzen

7. Verschuldung der öffentlichen Haushalte \*)

Mio DM

| Stand am<br>Jahres- bzw.<br>Monatsende | Ins-<br>gesamt | Buch-<br>kredite<br>der<br>Bundes-<br>bank | Unver-<br>zinsliche<br>Schatz-<br>anwei-<br>sungen | Obliga-<br>tionen/<br>Schatz-<br>anwei-<br>sungen 1) | Bundes-<br>obliga-<br>tionen 1) | Bundes-<br>schatz-<br>briefe | Anleihen<br>1) | Direkt-<br>auslei-<br>hungen<br>der<br>Kredit-<br>institute 2) | Darlehen von<br>Nichtbanken       |             | Altschulden                            |                                      |             |
|--|----------------|--|--|--|---------------------------------|------------------------------|----------------|--|-----------------------------------|-------------|--|--------------------------------------|-------------|
|  |                |  |  |  |                                 |                              |                |  | Sozial-<br>versiche-<br>rungen 3) | sonstige 2) | ver-<br>einigungs-<br>be-<br>dingte 4) | Aus-<br>gleichs-<br>forde-<br>rungen | sonstige 5) |
| <b>Öffentliche Haushalte</b>           |                |  |  |  |                                 |                              |                |  |                                   |             |  |                                      |             |
| 1987                                   | 848 816        | 808  | 5 496  | 46 939   | 84 417                          | 31 128                       | 171 873        | 461 882  | 7 502                             | 24 122      | -                                      | 14 646                               | 2           |
| 1988                                   | 903 015        | 1 010                                      | 5 449  | 51 164   | 89 705                          | 34 895                       | 200 756        | 477 457  | 7 171                             | 21 125      | -                                      | 14 281                               | 2           |
| 1989                                   | 928 837        | 1 053                                      | 12 154   | 50 448   | 93 870                          | 33 366                       | 225 063        | 472 947  | 6 743                             | 19 288      | -                                      | 13 903                               | 2           |
| 1990                                   | 1 053 490      | 742  | 38 313   | 50 080   | 123 014                         | 30 892                       | 276 251        | 494 059  | 6 364                             | 20 260      | -                                      | 13 512                               | 2           |
| 1991                                   | 1 173 864      | 189  | 34 709   | 66 159   | 133 663                         | 34 696                       | 333 202        | 527 630  | 6 998                             | 21 841      | 1 481                                  | 13 109                               | 188         |
| 1992                                   | 1 345 224      | 4 542                                      | 36 186   | 109 733  | 153 825                         | 35 415                       | 362 230        | 539 235  | 7 021                             | 18 132      | 1 451                                  | 77 269                               | 188         |
| 1993                                   | 1 509 150      | -  | 30 589   | 150 138  | 188 767                         | 46 093                       | 402 073        | 578 352  | 6 076                             | 19 267      | 1 421                                  | 86 181                               | 196         |
| 1994 März                              | 1 587 398      | -  | 26 226   | 157 260  | 187 404                         | 49 496                       | 443 435        | 603 547  | 5 883                             | 26 067      | 1 412                                  | 86 476                               | 193         |
| Juni                                   | 1 585 764      | -  | 25 001   | 157 526  | 184 522                         | 52 166                       | 443 458        | 606 060  | 5 741                             | 25 008      | 1 412                                  | 84 681                               | 188         |
| Sept.                                  | 1 602 105      | -  | 22 413   | 161 176  | 180 817                         | 56 501                       | 459 422        | 607 898  | 5 304                             | 23 445      | 1 412                                  | 83 531                               | 186         |
| <b>Bund</b>                            |                |  |  |  |                                 |                              |                |  |                                   |             |  |                                      |             |
| 1987                                   | 440 476        | -  | 5 267  | 38 458   | 84 417                          | 31 128                       | 143 469        | 111 904  | 1 712                             | 13 760      | -                                      | 10 361                               | 1           |
| 1988                                   | 475 169        | -  | 5 263  | 44 202   | 89 705                          | 34 895                       | 172 059        | 106 196  | 1 633                             | 10 955      | -                                      | 10 260                               | 1           |
| 1989                                   | 490 541        | -  | 11 823   | 43 367   | 93 870                          | 33 366                       | 195 765        | 92 110   | 1 399                             | 8 685       | -                                      | 10 155                               | 1           |
| 1990                                   | 542 189        | -  | 19 494   | 38 763   | 123 014                         | 30 892                       | 239 282        | 72 523   | 1 294                             | 6 880       | -                                      | 10 046                               | 1           |
| 1991                                   | 586 493        | -  | 19 932   | 47 861   | 133 663                         | 34 696                       | 278 734        | 52 654   | 1 616                             | 5 737       | 1 481                                  | 9 934                                | 186         |
| 1992                                   | 611 099        | 4 354                                      | 24 277   | 50 516   | 153 825                         | 35 415                       | 289 049        | 37 081   | 1 457                             | 3 671       | 1 451                                  | 9 818                                | 186         |
| 1993                                   | 685 283        | -  | 23 276   | 60 565   | 188 767                         | 46 093                       | 325 201        | 26 129   | 1 457                             | 730         | 1 421                                  | 9 698                                | 194         |
| 1994 März                              | 695 522        | -  | 20 954   | 62 254   | 187 404                         | 49 496                       | 339 232        | 21 723   | 520                               | 2 695       | 1 412                                  | 9 642                                | 191         |
| Juni                                   | 689 408        | -  | 19 729   | 60 218   | 184 522                         | 52 166                       | 338 529        | 20 285   | 429                               | 2 294       | 1 412                                  | 9 637                                | 186         |
| Sept.                                  | 698 469        | -  | 17 777   | 63 351   | 180 817                         | 56 501                       | 354 522        | 12 807   | 182                               | 1 337       | 1 412                                  | 9 580                                | 184         |
| <b>Westdeutsche Länder</b>             |                |  |  |  |                                 |                              |                |  |                                   |             |  |                                      |             |
| 1987                                   | 284 609        | 808  | 230  | 8 481  | .                               | .                            | 28 254         | 232 153  | 1 637                             | 8 759       | .                                      | 4 286                                | 2           |
| 1988                                   | 302 560        | 1 010                                      | 186  | 6 962  | .                               | .                            | 28 546         | 251 709  | 1 468                             | 8 656       | .                                      | 4 021                                | 2           |
| 1989                                   | 309 860        | 1 053                                      | 331  | 7 082  | .                               | .                            | 29 148         | 258 159  | 1 440                             | 8 898       | .                                      | 3 748                                | 2           |
| 1990                                   | 328 787        | 742  | -  | 11 318   | .                               | .                            | 28 621         | 273 580  | 1 431                             | 9 627       | .                                      | 3 466                                | 2           |
| 1991                                   | 347 409        | 100  | -  | 17 268   | .                               | .                            | 28 618         | 286 881  | 1 706                             | 9 660       | .                                      | 3 175                                | 2           |
| 1992                                   | 366 602        | 141  | -  | 40 822   | .                               | .                            | 26 026         | 286 020  | 1 728                             | 8 991       | .                                      | 2 874                                | 2           |
| 1993                                   | 393 577        | -  | -  | 62 585   | .                               | .                            | 22 450         | 293 845  | 1 733                             | 10 399      | .                                      | 2 563                                | 2           |
| 1994 März                              | 391 157        | -  | -  | 63 603   | .                               | .                            | 20 270         | 293 300  | 1 685                             | 9 735       | .                                      | 2 563                                | 2           |
| Juni                                   | 395 027        | -  | -  | 65 287   | .                               | .                            | 20 954         | 295 247  | 1 606                             | 9 523       | .                                      | 2 408                                | 2           |
| Sept.                                  | 397 575        | -  | -  | 65 625   | .                               | .                            | 20 417         | 298 576  | 1 422                             | 9 125       | .                                      | 2 408                                | 2           |
| <b>Ostdeutsche Länder</b>              |                |  |  |  |                                 |                              |                |  |                                   |             |  |                                      |             |
| 1991                                   | 4 937          | 89   | .  | 1 030  | .                               | .                            | -              | 3 819  | -                                 | -           | .                                      | .                                    | .           |
| 1992                                   | 22 528         | 48   | .  | 9 740  | .                               | .                            | -              | 12 465   | -                                 | 275         | .                                      | .                                    | .           |
| 1993                                   | 40 263         | -  | .  | 18 115   | .                               | .                            | 1 000          | 21 003   | 5                                 | 140         | .                                      | .                                    | .           |
| 1994 März                              | 40 861         | -  | -  | 18 965   | .                               | .                            | 1 000          | 20 756   | -                                 | 140         | .                                      | .                                    | .           |
| Juni                                   | 40 890         | -  | -  | 18 565   | .                               | .                            | 1 000          | 21 185   | -                                 | 140         | .                                      | .                                    | .           |
| Sept.                                  | 42 426         | -  | -  | 18 410   | .                               | .                            | 1 000          | 22 861   | 15                                | 140         | .                                      | .                                    | .           |
| <b>Westdeutsche Gemeinden 6)</b>       |                |  |  |  |                                 |                              |                |  |                                   |             |  |                                      |             |
| 1987                                   | 117 818        | .  | .  | .  | .                               | .                            | 150            | 111 912  | 4 153                             | 1 603       | .                                      | .                                    | .           |
| 1988                                   | 119 316        | .  | .  | .  | .                               | .                            | 150            | 113 627  | 4 071                             | 1 513       | .                                      | .                                    | .           |
| 1989                                   | 121 374        | .  | .  | .  | .                               | .                            | 150            | 115 615  | 3 904                             | 1 705       | .                                      | .                                    | .           |
| 1990                                   | 125 602        | .  | .  | .  | .                               | .                            | 150            | 119 261  | 3 634                             | 2 557       | .                                      | .                                    | .           |
| 1991                                   | 132 060        | .  | .  | .  | .                               | .                            | 150            | 125 642  | 3 557                             | 2 711       | .                                      | .                                    | .           |
| 1992                                   | 141 349        | .  | .  | .  | .                               | .                            | 150            | 135 783  | 3 564                             | 1 852       | .                                      | .                                    | .           |
| 1993                                   | 153 870        | .  | .  | .  | .                               | .                            | -              | 148 464  | 3 272                             | 2 134       | .                                      | .                                    | .           |
| 1994 März                              | 156 450        | .  | .  | .  | .                               | .                            | -              | 151 000  | 3 300                             | 2 150       | .                                      | .                                    | .           |
| Juni                                   | 155 950        | .  | .  | .  | .                               | .                            | -              | 150 500  | 3 300                             | 2 150       | .                                      | .                                    | .           |
| Sept.                                  | 156 550        | .  | .  | .  | .                               | .                            | -              | 151 100  | 3 300                             | 2 150       | .                                      | .                                    | .           |
| <b>Ostdeutsche Gemeinden 6)</b>        |                |  |  |  |                                 |                              |                |  |                                   |             |  |                                      |             |
| 1991                                   | 8 642          | .  | .  | -  | .                               | .                            | -              | 8 392  | 115                               | 135         | .                                      | .                                    | .           |
| 1992                                   | 13 245         | .  | .  | -  | .                               | .                            | -              | 12 866   | 265                               | 114         | .                                      | .                                    | .           |
| 1993                                   | 18 989         | .  | .  | -  | .                               | .                            | 300            | 18 203   | 331                               | 155         | .                                      | .                                    | .           |
| 1994 März                              | 20 000         | .  | .  | 100  | .                               | .                            | 400            | 19 050   | 300                               | 150         | .                                      | .                                    | .           |
| Juni                                   | 20 900         | .  | .  | 125  | .                               | .                            | 400            | 19 925   | 300                               | 150         | .                                      | .                                    | .           |
| Sept.                                  | 21 850         | .  | .  | 125  | .                               | .                            | 400            | 20 875   | 300                               | 150         | .                                      | .                                    | .           |
| <b>Bundeseisenbahnvermögen</b>         |                |  |  |  |                                 |                              |                |  |                                   |             |  |                                      |             |
| 1994 März                              | 65 659         | .  | .  | 3 500  | .                               | .                            | 29 493         | 24 623   | 73                                | 7 970       | .                                      | .                                    | .           |
| Juni                                   | 66 991         | .  | .  | 4 523  | .                               | .                            | 29 456         | 25 465   | 87                                | 7 460       | .                                      | .                                    | .           |
| Sept.                                  | 69 274         | .  | .  | 4 811  | .                               | .                            | 29 463         | 27 681   | 66                                | 7 253       | .                                      | .                                    | .           |

Anmerkungen s. S. 74\*

VIII. Öffentliche Finanzen

noch: 7. Verschuldung der öffentlichen Haushalte \*)

Mio DM

| Stand am<br>Jahres- bzw.<br>Monatsende | Ins-<br>gesamt | Buch-<br>kredite<br>der<br>Bundes-<br>bank | Unver-<br>zinsliche<br>Schatz-<br>anwei-<br>sungen | Obliga-<br>tionen/<br>Schatz-<br>anwei-<br>sungen 1) | Bundes-<br>obliga-<br>tionen 1) | Bundes-<br>schatz-<br>briefe | Anleihen<br>1) | Direkt-<br>auslei-<br>hungen<br>der<br>Kredit-<br>institute 2) | Darlehen von<br>Nichtbanken       |             | Altschulden                       |                                      |             |
|--|----------------|--|--|--|---------------------------------|------------------------------|----------------|--|-----------------------------------|-------------|-----------------------------------|--------------------------------------|-------------|
|  |                |  |  |  |                                 |                              |                |  | Sozial-<br>versiche-<br>rungen 3) | sonstige 2) | ver-<br>einigungs-<br>bedingte 4) | Aus-<br>gleichs-<br>forde-<br>rungen | sonstige 5) |
| <b>Fonds „Deutsche Einheit“</b>        |                |  |  |  |                                 |                              |                |  |                                   |             |                                   |                                      |             |
| 1990                                   | 19 793         | .  | —  | —  | .                               | .                            | 8 198          | 11 367   | 5                                 | 223         | .                                 | .                                    |             |
| 1991                                   | 50 482         | .  | —  | —  | .                               | .                            | 25 701         | 22 625   | 5                                 | 2 152       | .                                 | .                                    |             |
| 1992                                   | 74 371         | .  | —  | 8 655  | .                               | .                            | 42 371         | 21 787   | 5                                 | 1 553       | .                                 | .                                    |             |
| 1993                                   | 87 676         | .  | 1 876  | 8 873  | .                               | .                            | 43 804         | 31 566   | 5                                 | 1 552       | .                                 | .                                    |             |
| 1994 März                              | 88 246         | .  | 897  | 8 838  | .                               | .                            | 43 679         | 33 276   | 5                                 | 1 552       | .                                 | .                                    |             |
| Juni                                   | 88 515         | .  | 897  | 8 809  | .                               | .                            | 43 637         | 33 285   | 17                                | 1 871       | .                                 | .                                    |             |
| Sept.                                  | 89 383         | .  | 897  | 8 854  | .                               | .                            | 43 816         | 33 930   | 17                                | 1 871       | .                                 | .                                    |             |
| <b>Kreditabwicklungsfonds</b>          |                |  |  |  |                                 |                              |                |  |                                   |             |                                   |                                      |             |
| 1990                                   | 27 634         | .  | 18 819   | .  | .                               | .                            | .              | 7 843  | —                                 | 972         | .                                 | —                                    |             |
| 1991                                   | 27 472         | .  | 14 777   | .  | .                               | .                            | .              | 11 250   | —                                 | 1 445       | .                                 | —                                    |             |
| 1992                                   | 91 747         | .  | 11 909   | .  | .                               | .                            | .              | 13 583   | 2                                 | 1 676       | .                                 | 7) 64 577                            |             |
| 1993                                   | 101 230        | .  | 5 437  | .  | .                               | .                            | .              | 20 197   | —                                 | 1 676       | .                                 | 7) 73 921                            |             |
| 1994 März                              | 101 417        | .  | 4 376  | .  | .                               | .                            | .              | 21 094   | —                                 | 1 676       | .                                 | 7) 74 272                            |             |
| Juni                                   | 99 937         | .  | 4 376  | .  | .                               | .                            | .              | 21 503   | 2                                 | 1 420       | .                                 | 7) 72 637                            |             |
| Sept.                                  | 98 508         | .  | 3 740  | .  | .                               | .                            | .              | 21 803   | 2                                 | 1 420       | .                                 | 7) 71 543                            |             |
| <b>ERP-Sondervermögen</b>              |                |  |  |  |                                 |                              |                |  |                                   |             |                                   |                                      |             |
| 1987                                   | 5 913          | .  | .  | .  | .                               | .                            | .              | 5 913  | .                                 | .           | .                                 | .                                    |             |
| 1988                                   | 5 970          | .  | .  | .  | .                               | .                            | .              | 5 970  | .                                 | .           | .                                 | .                                    |             |
| 1989                                   | 7 063          | .  | .  | .  | .                               | .                            | .              | 7 063  | .                                 | .           | .                                 | .                                    |             |
| 1990                                   | 9 485          | .  | .  | .  | .                               | .                            | .              | 9 485  | .                                 | .           | .                                 | .                                    |             |
| 1991                                   | 16 368         | .  | .  | .  | .                               | .                            | .              | 16 368   | .                                 | .           | .                                 | .                                    |             |
| 1992                                   | 24 283         | .  | .  | .  | .                               | .                            | 4 633          | 19 650   | .                                 | .           | .                                 | .                                    |             |
| 1993                                   | 28 263         | .  | .  | .  | .                               | .                            | 9 318          | 18 945   | .                                 | .           | .                                 | .                                    |             |
| 1994 März                              | 28 086         | .  | .  | .  | .                               | .                            | 9 361          | 18 725   | .                                 | .           | .                                 | .                                    |             |
| Juni                                   | 28 147         | .  | .  | .  | .                               | .                            | 9 482          | 18 665   | .                                 | .           | .                                 | .                                    |             |
| Sept.                                  | 28 070         | .  | .  | .  | .                               | .                            | 9 805          | 18 265   | .                                 | .           | .                                 | .                                    |             |

\* Ohne Verschuldung der Haushalte untereinander. — 1 Ohne den Eigenbestand der Emittenten. — 2 Im wesentlichen Schuldscheindarlehen. Einschl. der bei ausländischen Stellen aufgenommenen Darlehen. Sonstige Darlehen von Nichtbanken einschl. der Verbindlichkeiten aus der Investitionshilfebüchse. — 3 Einschl. Schuldbuchforderungen und Schatzbriefe. — 4 Übernahme von NVA- und WGS-Wohnungsbau-Verbindlichkeiten. — 5 Ablösungs- und Entschädigungsschuld sowie hauptsächlich auf fremde Währung lautende Altschulden gemäß Londoner Schuldenabkommen; ohne im eigenen Bestand befindliche Stücke. — 6 Angaben für andere Termine als Jahresende geschätzt. Einschl. Verschuldung der kommunalen Zweckverbände und der kommunalen Krankenhäuser. — 7 Vorläufiger Betrag an Verbindlichkeiten gegenüber dem Ausgleichsfonds Währungsumstellung.

— 7 Vorläufiger Betrag an Verbindlichkeiten gegenüber dem Ausgleichsfonds Währungsumstellung.

8. Von öffentlichen Stellen aufgenommene Schuldscheindarlehen

Mio DM

| Stand am<br>Jahres- bzw.<br>Monatsende | Insgesamt 1) | Gebietskörperschaften |         |                                |                                  |                             | Länder 3) | Gemeinden<br>3) 4) 5) | Bundes-<br>eisenbahn-<br>vermögen | Bundes-<br>bahn 5) /<br>Bundespost |
|--|--------------|-----------------------|---------|--------------------------------|----------------------------------|-----------------------------|-----------|-----------------------|-----------------------------------|------------------------------------|
|  |              | zusammen              | Bund 2) | Fonds<br>„Deutsche<br>Einheit“ | Kredit-<br>abwicklungs-<br>fonds | ERP-<br>Sonder-<br>vermögen |           |                       |                                   |                                    |
| 1985                                   | 527 510      | 497 702               | 166 115 | —                              | —                                | 6 287                       | 213 501   | 111 799               | —                                 | 29 808                             |
| 1986                                   | 513 608      | 486 192               | 143 792 | —                              | —                                | 6 415                       | 223 177   | 112 808               | —                                 | 27 416                             |
| 1987                                   | 515 708      | 489 779               | 127 003 | —                              | —                                | 5 713                       | 241 083   | 115 980               | —                                 | 25 929                             |
| 1988                                   | 529 422      | 502 724               | 118 447 | —                              | —                                | 5 890                       | 260 717   | 117 670               | —                                 | 26 698                             |
| 1989                                   | 523 599      | 496 044               | 101 893 | —                              | —                                | 6 753                       | 267 375   | 120 023               | —                                 | 27 555                             |
| 1990                                   | 543 952      | 517 022               | 80 434  | 11 595                         | 8 815                            | 9 285                       | 283 226   | 123 667               | —                                 | 26 930                             |
| 1991                                   | 579 176      | 549 325               | 59 784  | 24 782                         | 12 695                           | 16 319                      | 298 254   | 137 491               | —                                 | 29 851                             |
| 1992                                   | 590 477      | 555 633               | 42 028  | 23 345                         | 15 261                           | 19 650                      | 304 656   | 150 693               | —                                 | 34 844                             |
| 1993 März                              | 597 271      | 559 712               | 37 249  | 25 415                         | 16 530                           | 19 410                      | 306 509   | 154 599               | —                                 | 37 559                             |
| Juni                                   | 607 817      | 569 399               | 34 856  | 27 425                         | 20 130                           | 19 310                      | 309 938   | 157 740               | —                                 | 38 418                             |
| Sept.                                  | 618 646      | 577 705               | 31 811  | 30 538                         | 21 680                           | 19 115                      | 312 269   | 162 292               | —                                 | 40 941                             |
| Dez.                                   | 636 125      | 594 345               | 29 903  | 33 123                         | 21 873                           | 18 945                      | 322 097   | 168 404               | —                                 | 41 780                             |
| 1994 März                              | 645 298      | 628 997               | 24 770  | 34 833                         | 22 770                           | 18 725                      | 324 059   | 171 175               | 32 665                            | 6) 16 301                          |
| Juni                                   | 644 553      | 628 045               | 22 842  | 35 173                         | 22 925                           | 18 665                      | 323 743   | 171 685               | 33 012                            | 6) 16 508                          |
| Sept.                                  | 645 768      | 629 637               | 14 159  | 35 818                         | 23 225                           | 18 265                      | 329 453   | 173 717               | 35 000                            | 6) 16 131                          |

1 Ohne Schuldbuchforderungen und Kassenverstärkungs- bzw. Kassenkredite. Einschl. geringer Beträge an Hypotheken-, Grund- und Rentenschulden sowie Restkaufgeldern. — 2 Einschl. Lastenausgleichsfonds. — 3 Ab

1991 Gesamtdeutschland. — 4 Angaben für andere Termine als Jahresende geschätzt. Einschl. kommunaler Zweckverbände und kommunaler Krankenhäuser. — 5 Einschl. Vertragsdarlehen. — 6 Ab 1994 nur Bundespost.

VIII. Öffentliche Finanzen

9. Entwicklung der öffentlichen Verschuldung \*)

Mio DM

| Position                                  | Stand Ende       |                  |                  | Nettokreditaufnahme 1) |                 |                 |                 |                 |                 |                 |
|---|------------------|------------------|------------------|------------------------|-----------------|-----------------|-----------------|-----------------|-----------------|-----------------|
|   | 1992             | 1993             | Sept. 1994       | 1993                   |                 |                 | 1994            |                 |                 |                 |
|   |                  |                  |                  | insgesamt              | 1.-3.Vj.        | 1.Hj.           | 3.Vj.           | 1.-3.Vj.        | 1.Hj.           | 3.Vj.           |
| <b>Kreditnehmer</b>                       |                  |                  |                  |                        |                 |                 |                 |                 |                 |                 |
| Bund                                      | 611 099          | 685 283          | 698 469          | + 74 184               | + 54 876        | + 40 082        | + 14 794        | + 13 187        | + 4 125         | + 9 062         |
| Fonds „Deutsche Einheit“                  | 74 371           | 87 676           | 89 383           | + 13 305               | + 10 738        | + 7 623         | + 3 115         | + 1 708         | + 839           | + 868           |
| Kreditabwicklungsfonds                    | 91 747           | 101 230          | 98 508           | + 139                  | - 54            | - 1 604         | + 1 550         | - 344           | - 9             | - 335           |
| ERP- Sondervermögen                       | 24 283           | 28 263           | 28 070           | + 3 979                | + 4 081         | + 4 223         | - 142           | - 192           | - 116           | - 77            |
| Bundeseisenbahnvermögen                   | -                | -                | 69 274           | -                      | -               | -               | -               | + 3 396         | + 1 114         | + 2 283         |
| Westdeutsche Länder                       | 366 602          | 393 577          | 397 575          | + 26 975               | + 9 373         | + 2 201         | + 7 173         | + 3 998         | + 1 450         | + 2 548         |
| Ostdeutsche Länder                        | 22 528           | 40 263           | 42 426           | + 17 735               | + 7 133         | + 5 186         | + 1 947         | + 2 163         | + 627           | + 1 536         |
| Westdeutsche Gemeinden 2)                 | 141 349          | 153 870          | 156 550          | + 12 521               | + 7 651         | + 4 851         | + 2 800         | + 2 680         | + 2 080         | + 600           |
| Ostdeutsche Gemeinden                     | 13 245           | 18 989           | 21 850           | + 5 744                | + 3 105         | + 1 705         | + 1 400         | + 2 861         | + 1 911         | + 950           |
| <b>Insgesamt</b>                          | <b>1 345 224</b> | <b>1 509 150</b> | <b>1 602 105</b> | <b>+ 154 582</b>       | <b>+ 96 904</b> | <b>+ 64 268</b> | <b>+ 32 636</b> | <b>+ 29 457</b> | <b>+ 12 021</b> | <b>+ 17 436</b> |
| <b>Schuldarten</b>                        |                  |                  |                  |                        |                 |                 |                 |                 |                 |                 |
| Buchkredite der Bundesbank                | 4 542            | -                | -                | - 4 542                | - 4 415         | - 4 478         | + 63            | -               | -               | -               |
| Unverzinsliche Schatzanweisungen 3)       | 36 186           | 30 589           | 22 413           | - 5 597                | - 5 134         | - 5 553         | + 419           | - 8 175         | - 5 588         | - 2 588         |
| Obligationen/Schatzanweisungen 4)         | 109 733          | 150 138          | 161 176          | + 40 405               | + 23 056        | + 12 295        | + 10 760        | + 7 538         | + 3 889         | + 3 650         |
| Bundessobligationen 4)                    | 153 825          | 188 767          | 180 817          | + 34 943               | + 31 578        | + 27 532        | + 4 046         | - 7 950         | - 4 245         | - 3 705         |
| Bundesschatzbriefe                        | 35 415           | 46 093           | 56 501           | + 10 677               | + 6 393         | + 3 259         | + 3 134         | + 10 408        | + 6 073         | + 4 335         |
| Anleihen 4)                               | 362 230          | 402 073          | 459 422          | + 39 843               | + 27 728        | + 20 424        | + 7 304         | + 27 981        | + 12 016        | + 15 965        |
| Direktausleihungen der Kreditinstitute 5) | 539 235          | 578 352          | 607 898          | + 39 117               | + 19 150        | + 11 717        | + 7 433         | + 5 593         | + 3 755         | + 1 838         |
| Darlehen von Sozialversicherungen         | 7 021            | 6 076            | 5 304            | - 945                  | - 450           | - 435           | - 15            | - 851           | - 413           | - 438           |
| Sonstige Darlehen 5)                      | 18 052           | 19 187           | 23 366           | + 1 135                | - 723           | - 276           | - 447           | - 4 798         | - 3 235         | - 1 563         |
| Altschulden 6)                            | 1 639            | 1 617            | 1 598            | - 23                   | - 9             | - 3             | - 6             | - 19            | - 16            | - 2             |
| Ausgleichsforderungen                     | 77 269           | 86 181           | 83 531           | - 432                  | - 269           | - 214           | - 55            | - 272           | - 216           | - 56            |
| Investitionshilfeabgabe                   | 79               | 79               | 79               | -                      | 0               | 0               | 0               | 0               | 0               | 0               |
| <b>Insgesamt</b>                          | <b>1 345 224</b> | <b>1 509 150</b> | <b>1 602 105</b> | <b>+ 154 582</b>       | <b>+ 96 904</b> | <b>+ 64 268</b> | <b>+ 32 636</b> | <b>+ 29 457</b> | <b>+ 12 021</b> | <b>+ 17 436</b> |
| <b>Gläubiger</b>                          |                  |                  |                  |                        |                 |                 |                 |                 |                 |                 |
| <b>Bankensystem</b>                       |                  |                  |                  |                        |                 |                 |                 |                 |                 |                 |
| Bundesbank                                | 18 958           | 13 081           | 11 979           | - 5 877                | - 5 255         | - 4 855         | - 400           | - 1 145         | - 665           | - 480           |
| Kreditinstitute                           | 719 100          | 803 400          | 881 500          | + 75 000               | + 47 300        | + 29 600        | + 17 700        | + 39 200        | + 35 000        | + 4 200         |
| <b>Inländische Nichtbanken</b>            |                  |                  |                  |                        |                 |                 |                 |                 |                 |                 |
| Sozialversicherungen 7)                   | 7 000            | 6 100            | 5 300            | - 900                  | - 400           | - 400           | -               | - 900           | - 500           | - 400           |
| Sonstige 8)                               | 255 365          | 179 368          | 200 527          | - 76 041               | - 65 541        | - 53 677        | - 11 864        | + 7 502         | - 1 914         | + 9 416         |
| Ausland ts)                               | 344 800          | 507 200          | 502 800          | + 162 400              | + 120 800       | + 93 600        | + 27 200        | - 15 200        | - 19 900        | + 4 700         |
| <b>Insgesamt</b>                          | <b>1 345 224</b> | <b>1 509 150</b> | <b>1 602 105</b> | <b>+ 154 582</b>       | <b>+ 96 904</b> | <b>+ 64 268</b> | <b>+ 32 636</b> | <b>+ 29 457</b> | <b>+ 12 021</b> | <b>+ 17 436</b> |

\* Ohne Verschuldung der Haushalte untereinander. — 1 Die Nettokreditaufnahme ist geringer als die Zunahme des Schuldenstandes, die auch die Übernahme von Schulden einschließt. — 2 Angaben für andere Termine als Jahresende geschätzt. Einschl. Verschuldung der kommunalen Zweckverbände und der kommunalen Krankenhäuser. — 3 Ohne Mobilisierungs- und Liquiditätspapiere. — 4 Ohne den Eigenbestand der Emittenten — 5 Einschl. der

bei ausländischen Stellen aufgenommenen Darlehen. — 6 NVA- und WGS-Wohnungsbau-Verbindlichkeiten sowie Altschulden gemäß Londoner Schuldenabkommen. — 7 Ohne von Zusatzversorgungskassen des öffentlichen Dienstes erworbene Anleihen der öffentlichen Haushalte. — 8 Als Differenz ermittelt.

10. Verschuldung der Treuhandanstalt

Mio DM

| Stand am Jahres- bzw. Monatsende | Kreditmarktverschuldung |          |   |                  |                   |                       |          | Übernahme von Altkrediten | Verbindlichkeiten aus Ausgleichsforderungen der Unternehmen |                      |
|----------------------------------|-------------------------|----------|---|------------------|-------------------|-----------------------|----------|---------------------------|---|----------------------|
|                                  | Insgesamt               | zusammen | kurzfristige Direktausleihungen der Kreditinstitute | Commercial Paper | Medium Term Notes | Treuhand-Obligationen | Anleihen |                           |   | Schuldscheindarlehen |
| 1990                             | 14 058                  | 4 330    | 4 330   | -                | -                 | -                     | -        | -                         | 9 728   | -                    |
| 1991                             | 39 402                  | 24 192   | 6 670   | 4 867            | -                 | -                     | -        | 12 655                    | 15 210  | -                    |
| 1992                             | 106 792                 | 54 669   | 5 689   | 9 070            | -                 | -                     | 15 218   | 24 692                    | 38 010  | 14 113               |
| 1993 März                        | 125 253                 | 75 539   | 6 204   | 5 959            | -                 | 4 342                 | 32 353   | 26 682                    | 34 644  | 15 070               |
| Juni                             | 142 942                 | 99 150   | 3 779   | 7 093            | -                 | 9 837                 | 50 124   | 28 317                    | 29 583  | 14 209               |
| Sept.                            | 147 667                 | 111 654  | 4 864   | 4 930            | -                 | 14 425                | 58 039   | 29 397                    | 21 527  | 14 486               |
| Dez.                             | 168 322                 | 134 488  | 3 208   | 5 866            | 4 982             | 22 690                | 68 245   | 29 497                    | 19 684  | 14 150               |
| 1994 März                        | 172 626                 | 144 861  | 1 875   | 1 312            | 6 482             | 29 087                | 76 898   | 29 207                    | 14 891  | 12 874               |
| Juni                             | 178 980                 | 157 822  | 6 679   | 2 172            | 6 482             | 31 095                | 82 867   | 28 527                    | 8 128   | 13 030               |
| Sept.                            | 183 322                 | 169 691  | 2 376   | 1 806            | 6 482             | 39 442                | 91 564   | 28 022                    | 2 598   | 11 033               |
| Dez.                             | 204 619                 | 203 504  | 3 737   | 50               | 9 982             | 48 730                | 96 759   | 44 246                    | 752   | 363                  |

Quelle: Treuhandanstalt.

VIII. Öffentliche Finanzen

11. Verschuldung des Bundes

| Stand am<br>Jahres- bzw.<br>Monatsende | Mio DM         |  |  |  |   |                                 |                              |                   |   |                                   |                   |                                   |                                      |                |
|--|----------------|--|--|--|---|---------------------------------|------------------------------|-------------------|---|-----------------------------------|-------------------|-----------------------------------|--------------------------------------|----------------|
|  | Ins-<br>gesamt | Buch-<br>kredite<br>der<br>Bundes-<br>bank | Unverzinsliche<br>Schatzanweisungen 1) |  | Bundes-<br>schatz-<br>anwei-<br>sungen 2) | Bundes-<br>obliga-<br>tionen 2) | Bundes-<br>schatz-<br>briefe | Anleihen<br>2) 3) | Direkt-<br>auslei-<br>hungen<br>der<br>Kredit-<br>institute<br>4) | Schulden bei<br>Nichtbanken       |                   | Altschulden                       |                                      |                |
|  |                |  | zu-<br>sammen                          | darunter<br>Finanzie-<br>rungs-<br>schätze |   |                                 |                              |                   |   | Sozial-<br>versiche-<br>rungen 5) | sonstige<br>4) 6) | vereini-<br>gungsbe-<br>dingte 7) | Aus-<br>gleichs-<br>forde-<br>rungen | sonstige<br>8) |
| 1985 9)                                | 392 356        | -  | 9 282                                  | 3 525                                      | 15 473                                    | 71 955                          | 25 921                       | 92 600            | 147 001   | 2 254                             | 17 317            | -                                 | 10 552                               | 1              |
| 1986                                   | 415 390        | 2 015                                      | 8 084                                  | 2 653                                      | 23 220                                    | 80 105                          | 28 128                       | 119 180           | 126 288   | 1 968                             | 15 944            | -                                 | 10 458                               | 1              |
| 1987                                   | 440 476        | -  | 5 267                                  | 1 747                                      | 38 458                                    | 84 417                          | 31 128                       | 143 469           | 111 904   | 1 712                             | 13 760            | -                                 | 10 361                               | 1              |
| 1988                                   | 475 169        | -  | 5 263                                  | 1 475                                      | 44 202                                    | 89 705                          | 34 895                       | 172 059           | 106 196   | 1 633                             | 10 955            | -                                 | 10 260                               | 1              |
| 1989                                   | 490 541        | -  | 11 823                                 | 7 830                                      | 43 367                                    | 93 870                          | 33 366                       | 195 765           | 92 110  | 1 399                             | 8 685             | -                                 | 10 155                               | 1              |
| 1990                                   | 542 189        | -  | 19 494                                 | 18 213                                     | 38 763                                    | 123 014                         | 30 892                       | 239 282           | 72 523  | 1 294                             | 6 880             | -                                 | 10 046                               | 1              |
| 1991                                   | 586 493        | -  | 19 932                                 | 18 649                                     | 47 861                                    | 133 663                         | 34 696                       | 278 734           | 52 654  | 1 616                             | 5 737             | 1 481                             | 9 934                                | 186            |
| 1992                                   | 611 099        | 4 354                                      | 24 277                                 | 23 819                                     | 50 516                                    | 153 825                         | 35 415                       | 289 049           | 37 081  | 1 457                             | 3 671             | 1 451                             | 9 818                                | 186            |
| 1993                                   | 685 283        | -  | 23 276                                 | 22 904                                     | 60 565                                    | 188 767                         | 46 093                       | 325 201           | 26 129  | 730                               | 3 211             | 1 421                             | 9 698                                | 194            |
| 1994 Jan.                              | 692 772        | -  | 22 079                                 | 21 707                                     | 60 983                                    | 185 982                         | 47 795                       | 333 334           | 27 356  | 745                               | 3 238             | 1 421                             | 9 642                                | 197            |
| Febr.                                  | 696 106        | -  | 21 500                                 | 21 128                                     | 61 651                                    | 186 142                         | 48 907                       | 338 822           | 23 964  | 735                               | 3 131             | 1 421                             | 9 642                                | 194            |
| März                                   | 695 522        | -  | 20 954                                 | 20 582                                     | 62 254                                    | 187 404                         | 49 496                       | 339 232           | 21 723  | 520                               | 2 695             | 1 412                             | 9 642                                | 191            |
| April                                  | 687 915        | -  | 20 545                                 | 20 173                                     | 62 304                                    | 182 127                         | 49 944                       | 337 807           | 21 008  | 480                               | 2 456             | 1 412                             | 9 642                                | 191            |
| Mai                                    | 690 993        | -  | 20 272                                 | 19 900                                     | 62 556                                    | 183 693                         | 50 974                       | 338 494           | 20 839  | 462                               | 2 461             | 1 412                             | 9 642                                | 189            |
| Juni                                   | 689 408        | -  | 19 729                                 | 19 357                                     | 60 218                                    | 184 522                         | 52 166                       | 338 529           | 20 285  | 429                               | 2 294             | 1 412                             | 9 637                                | 186            |
| Juli                                   | 694 302        | -  | 19 120                                 | 18 748                                     | 60 652                                    | 182 837                         | 53 679                       | 345 695           | 18 699  | 351                               | 2 092             | 1 412                             | 9 580                                | 186            |
| Aug.                                   | 693 178        | -  | 18 421                                 | 18 049                                     | 61 031                                    | 184 018                         | 55 229                       | 345 673           | 15 669  | 251                               | 1 709             | 1 412                             | 9 580                                | 185            |
| Sept.                                  | 698 469        | -  | 17 777                                 | 17 405                                     | 63 351                                    | 180 817                         | 56 501                       | 354 522           | 12 807  | 182                               | 1 337             | 1 412                             | 9 580                                | 184            |
| Okt.                                   | 702 260        | -  | 17 451                                 | 16 159                                     | 64 002                                    | 184 035                         | 57 297                       | 354 111           | 13 059  | 94                                | 1 037             | 1 411                             | 9 580                                | 182            |
| Nov.                                   | 710 194        | -  | 16 568                                 | 15 276                                     | 64 446                                    | 185 795                         | 58 251                       | 360 674           | 12 244  | 89                                | 951               | 1 411                             | 9 580                                | 184            |
| Dez. p)                                | 713 072        | -  | 15 866                                 | 14 574                                     | 67 068                                    | 181 885                         | 59 393                       | 360 132           | 16 554  | 89                                | 936               | 1 391                             | 9 575                                | 184            |

1 Ohne Mobilisierungs- und Liquiditätspapiere. — 2 Ohne den Eigenbestand des Emittenten — 3 Ab Januar 1991 einschl. von der Bundesbahn übernommener Anleihen in Höhe von 12 622 Mio DM. — 4 Einschl. der bei ausländischen Stellen aufgenommenen Darlehen. — 5 Einschl. Darlehen von Zusatzversorgungskassen des öffentlichen Dienstes. — 6 Einschl. Verbindlichkeiten aus der Investitionshilfeabgabe. — 7 Übernahme von NVA- und WGS-Woh-

nungsbau-Verbindlichkeiten. — 8 Ablösungs- und Entschädigungsschuld sowie hauptsächlich auf fremde Währung lautende Altschulden. — 9 Der Bund hat 1980 die Schulden des Lastenausgleichsfonds mitübernommen. Diese werden seither zusammen mit der eigentlichen Bundesschuld beim Bund nachgewiesen.

12. Verschuldung der Bundesbahn und der Bundespost

| Stand am<br>Jahres- bzw.<br>Monatsende | Mio DM         |                     |   |                         |   |             |  |                        |                                   |             |   |   |
|--|----------------|---------------------|---|-------------------------|---|-------------|--|------------------------|-----------------------------------|-------------|---|---|
|  | Ins-<br>gesamt | Buch-<br>kredite 1) | Unverzinsliche<br>Schatz-<br>anwei-<br>sungen | Medium<br>Term<br>Notes | Obliga-<br>tionen/<br>Schatz-<br>anwei-<br>sungen | Anleihen 2) | Bankkredite                                    |                        | Darlehen von<br>Nichtbanken 3)    |             | Verschul-<br>dung bei<br>Gebiets-<br>körper-<br>schaften<br>und ERP-<br>Sonder-<br>vermögen | Nach-<br>richtlich:<br>Aus-<br>lands-<br>verschul-<br>dung 6) ts) |
|  |                |                     |   |                         |   |             | Postgiro-<br>und Post-<br>sparkassen-<br>ämter | übrige<br>Banken 3) 4) | Sozial-<br>versiche-<br>rungen 5) | sonstige 3) |   |   |
| <b>Bundesbahn</b>                      |                |                     |   |                         |   |             |  |                        |                                   |             |   |   |
| 1985                                   | 36 153         | -                   | 131   | -                       | 1 924   | 16 551      | 81   | 11 765                 | 755                               | 4 862       | 83  | 8 000   |
| 1988                                   | 42 705         | -                   | 131   | -                       | 1 233   | 24 297      | -  | 10 322                 | 733                               | 5 959       | 30  | 11 900  |
| 1989                                   | 44 140         | 121                 | 722   | -                       | 1 489   | 23 195      | -  | 10 765                 | 753                               | 7 062       | 33  | 12 100  |
| 1990                                   | 47 065         | -                   | 131   | -                       | 911   | 26 591      | -  | 11 250                 | 722                               | 7 431       | 29  | 13 000  |
| 1991                                   | 37 969         | 83                  | -   | -                       | 911   | 16 939      | -  | 11 419                 | 657                               | 7 946       | 15  | 11 500  |
| 1992                                   | 48 017         | 116                 | -   | -                       | 1 629   | 23 292      | -  | 14 133                 | 219                               | 8 620       | 8   | 12 200  |
| 1993 März                              | 50 052         | 2                   | -   | -                       | 2 000   | 24 712      | -  | 14 577                 | 151                               | 8 602       | 8   | 10 800  |
| Juni                                   | 51 128         | 56                  | -   | -                       | 2 000   | 24 693      | -  | 15 185                 | 113                               | 9 074       | 8   | 10 200  |
| Sept.                                  | 53 500         | -                   | -   | -                       | 2 000   | 24 703      | -  | 17 783                 | 82                                | 8 925       | 8   | 9 100   |
| Dez. p)                                | 58 098         | 11                  | -   | -                       | 2 000   | 29 369      | -  | 17 727                 | 79                                | 8 906       | 6   | 10 800  |
| <b>Bundespost</b>                      |                |                     |   |                         |   |             |  |                        |                                   |             |   |   |
| 1985                                   | 50 315         | -                   | -   | -                       | 1 688   | 16 665      | 19 702   | 9 004                  | 456                               | 2 747       | 54  | 5 200   |
| 1988                                   | 64 122         | -                   | -   | -                       | 200   | 32 201      | 22 066   | 6 313                  | 373                               | 2 934       | 35  | 9 500   |
| 1989                                   | 66 161         | -                   | -   | -                       | 200   | 32 401      | 23 919   | 5 703                  | 365                               | 3 548       | 25  | 8 500   |
| 1990                                   | 70 979         | -                   | -   | -                       | 484   | 36 801      | 26 197   | 4 960                  | 291                               | 2 236       | 11  | 8 800   |
| 1991                                   | 81 271         | -                   | -   | -                       | 2 252   | 41 801      | 27 405   | 7 531                  | 208                               | 2 074       | -   | 8 900   |
| 1992                                   | 96 646         | -                   | 7) 1 275                                      | -                       | 3 080   | 52 989      | 27 437   | 9 953                  | 131                               | 1 759       | 20  | 10 400  |
| 1993                                   | 104 514        | -                   | 7) 449  | 500                     | 7 095   | 56 913      | 24 495   | 13 255                 | 128                               | 1 659       | 20  | 15 000  |
| 1994 März                              | 104 197        | -                   | 7) 1 125                                      | 500                     | 7 095   | 56 001      | 23 175   | 14 505                 | 124                               | 1 653       | 20  | 14 200  |
| Juni                                   | 107 932        | -                   | 7) 157  | 700                     | 7 095   | 60 297      | 23 175   | 14 793                 | 97                                | 1 598       | 20  | 14 100  |
| Sept.                                  | 111 930        | -                   | 7) 535  | 700                     | 7 095   | 64 094      | 23 375   | 14 477                 | 85                                | 1 549       | 20  | 14 100  |
| Dez.                                   | 124 113        | -                   | 7) 954  | 850                     | 28 444  | 73 001      | 3 620  | 15 476                 | 94                                | 1 655       | 20  | ...   |

1 Buchkredite der Bundesbank bzw. der Deutschen Verkehrskreditbank. — 2 Einschl. Kapitalaufstockungsanleihen, die vom Bund amortisiert werden. Bei der Bundesbahn ab Januar 1991 ohne Anleihen in Höhe von 12 622 Mio DM, die der Bund übernommen hat. — 3 Bei der Bundesbahn einschl. der Kredite bzw. Darlehen, die durch Hinterlegung von U-Schätzen gesichert

wurden. — 4 Einschl. der bei ausländischen Stellen aufgenommenen Darlehen. — 5 Einschl. Darlehen von Zusatzversorgungskassen des öffentlichen Dienstes. — 6 Darlehensverpflichtungen gegenüber ausländischen Stellen sowie Wertpapiere im Besitz von Ausländern. — 7 Commercial Paper.

VIII. Öffentliche Finanzen

13. Entwicklung der Einnahmen und Ausgaben sowie des Vermögens der Rentenversicherung der Arbeiter und Angestellten

Mio DM

| Zeit                         | Einnahmen 1) |             |                      | Ausgaben 1) |           |                                 | Saldo der Einnahmen und Ausgaben | Vermögen 4) |             |                |                            |             | Nachrichtlich: Verwaltungsvermögen |
|------------------------------|--------------|-------------|----------------------|-------------|-----------|---------------------------------|----------------------------------|-------------|-------------|----------------|----------------------------|-------------|------------------------------------|
|                              | insgesamt    | darunter:   |                      | insgesamt   | darunter: |                                 |                                  | insgesamt   | Einlagen 5) | Wertpapiere 6) | Darlehen 7) und Hypotheken | Grundstücke |                                    |
|                              |              | Beiträge 2) | Zahlungen des Bundes |             | Renten 3) | Krankenversicherung der Rentner |                                  |             |             |                |                            |             |                                    |
| <b>Früheres Bundesgebiet</b> |              |             |                      |             |           |                                 |                                  |             |             |                |                            |             |                                    |
| 1980                         | 135 636      | 111 206     | 22 335               | 132 515     | 108 937   | 12 797                          | + 3 121                          | 18 804      | 10 279      | 3 783          | 4 678                      | 64          | 3 929                              |
| 1985                         | 165 949      | 137 662     | 26 601               | 164 540     | 140 539   | 11 081                          | + 1 409                          | 11 953      | 5 516       | 3 162          | 3 203                      | 71          | 4 455                              |
| 1990                         | 212 904      | 174 916     | 34 775               | 203 312     | 175 188   | 10 961                          | + 9 592                          | 35 570      | 25 971      | 7 771          | 1 731                      | 96          | 5 034                              |
| 1991                         | 226 397      | 183 328     | 38 663               | 215 730     | 185 570   | 11 285                          | + 10 667                         | 43 841      | 30 977      | 11 232         | 1 513                      | 120         | 5 404                              |
| 1992                         | 238 428      | 193 310     | 39 806               | 228 049     | 195 812   | 11 781                          | + 10 379                         | 49 812      | 38 319      | 10 055         | 1 307                      | 131         | 5 839                              |
| 1993                         | 243 119      | 196 357     | 41 837               | 248 866     | 207 633   | 13 064                          | - 5 747                          | 39 786      | 29 957      | 8 499          | 1 100                      | 229         | 6 297                              |
| 1994 1.Vj.                   | 62 100       | 48 956      | 12 105               | 64 873      | 54 154    | 3 493                           | - 2 773                          | 34 954      | 25 253      | 8 415          | 1 059                      | 227         | 6 402                              |
| 2.Vj.                        | 65 184       | 51 952      | 12 202               | 65 618      | 54 252    | 3 548                           | - 434                            | 32 323      | 22 477      | 8 608          | 1 011                      | 228         | 6 547                              |
| 3.Vj.                        | 66 534       | 53 815      | 11 872               | 67 747      | 56 399    | 3 702                           | - 1 213                          | 28 981      | 19 512      | 8 279          | 963                        | 229         | 6 725                              |
| <b>Neue Bundesländer</b>     |              |             |                      |             |           |                                 |                                  |             |             |                |                            |             |                                    |
| 1991                         | 32 140       | 25 598      | 6 406                | 31 624      | 26 711    | 3 417                           | + 516                            | .           | .           | .              | .                          | .           | .                                  |
| 1992                         | 42 324       | 32 553      | 9 463                | 46 918      | 40 017    | 2 515                           | - 4 594                          | .           | .           | .              | .                          | .           | .                                  |
| 1993                         | 53 241       | 36 051      | 10 834               | 55 166      | 45 287    | 2 834                           | - 1 925                          | .           | .           | .              | .                          | .           | .                                  |
| 1994 1.Vj.                   | 14 796       | 9 206       | 3 548                | 16 650      | 13 562    | 811                             | - 1 854                          | .           | .           | .              | .                          | .           | .                                  |
| 2.Vj.                        | 15 886       | 9 912       | 3 530                | 16 760      | 13 625    | 754                             | - 874                            | .           | .           | .              | .                          | .           | .                                  |
| 3.Vj.                        | 15 732       | 10 262      | 3 601                | 17 793      | 14 515    | 955                             | - 2 061                          | .           | .           | .              | .                          | .           | .                                  |

1 Die Jahresergebnisse weichen von der Summe der Vierteljahreswerte ab, da es sich bei diesen stets um vorläufige Angaben handelt. Ab 1993 einschl. Finanzausgleichsleistungen. — 2 Einschl. Rentenversicherungsbeiträge für Empfänger öffentlicher Geldleistungen. — 3 Die Zahlungen der Rentenversicherungsträger an die Krankenkassen nach § 50 SGB V wurden von den Renten abgesetzt. — 4 Ohne Verwaltungsvermögen. Entspricht im wesent-

lichen der Schwankungsreserve. Stand am Jahres- bzw. Vierteljahresende. Ab 1992 gesamtdeutsche Werte. — 5 Einschl. Barmittel. — 6 Einschl. Schuldbuchforderungen. Ab Ende 1986 einschl. in Wertpapierfonds angelegter Mittel. — 7 Ohne Darlehen an andere Sozialversicherungsträger; einschl. Beteiligungen. — Quelle: Bundesminister für Arbeit und Sozialordnung und Verband Deutscher Rentenversicherungsträger.

14. Entwicklung der Einnahmen und Ausgaben sowie des Vermögens der Bundesanstalt für Arbeit

Mio DM

| Zeit                         | Einnahmen    |           |            | Ausgaben  |                                   |                     | Saldo der Einnahmen und Ausgaben | Zuschuß bzw. Betriebsmittel-darlehen des Bundes | Vermögen 6) |             |             |             |                            |
|------------------------------|--------------|-----------|------------|-----------|-----------------------------------|---------------------|----------------------------------|---|-------------|-------------|-------------|-------------|----------------------------|
|                              | insgesamt 1) | darunter: |            | insgesamt | darunter:                         |                     |                                  |   | insgesamt   | Einlagen 7) | Wertpapiere | Darlehen 8) |                            |
|                              |              | Beiträge  | Umlagen 2) |           | Arbeitslosenunterstützungen 3) 4) | Winterbau-förderung |                                  |   |             |             |             |             | berufliche Förderung 4) 5) |
| <b>Früheres Bundesgebiet</b> |              |           |            |           |                                   |                     |                                  |   |             |             |             |             |                            |
| 1980                         | 19 050       | 17 321    | 1 139      | 21 675    | 10 121                            | 1 974               | 6 327                            | - 2 625   | 1 840       | 589         | 220         | 144         | 225                        |
| 1985                         | 32 043       | 29 492    | 1 409      | 29 738    | 15 314                            | 1 442               | 8 486                            | + 2 306   | -           | 5 823       | 5 359       | 406         | 58                         |
| 1990                         | 40 701       | 38 368    | 994        | 41 424    | 18 432                            | 1 035               | 16 146                           | - 723   | 706         | 91          | 0           | 75          | 16                         |
| 1991                         | 65 632       | 62 524    | 1 125      | 42 048    | 17 542                            | 1 412               | 16 818                           | + 23 585  | -           | 4 973       | 9) 4 894    | 72          | 7                          |
| 1992                         | 76 368       | 73 365    | 1 440      | 47 508    | 21 742                            | 1 373               | 17 648                           | + 28 860  | -           | 72          | 0           | 68          | 5                          |
| 1993                         | 81 509       | 76 326    | 1 820      | 58 970    | 34 149                            | 1 467               | 15 895                           | + 22 540  | -           | 65          | -           | 62          | 3                          |
| 1994                         | 85 873       | 77 807    | 3 809      | 58 244    | 35 163                            | 1 366               | 14 382                           | + 27 629  | -           | ...         | ...         | ...         | ...                        |
| 1994 1.Vj.                   | 18 947       | 18 107    | 304        | 15 038    | 9 444                             | 679                 | 3 232                            | + 3 909   | -           | 61          | -           | 58          | 3                          |
| 2.Vj.                        | 21 080       | 18 480    | 1 477      | 14 494    | 8 929                             | 534                 | 3 381                            | + 6 586   | -           | 61          | -           | 58          | 3                          |
| 3.Vj.                        | 21 444       | 19 443    | 1 006      | 13 715    | 8 486                             | 98                  | 3 381                            | + 7 729   | -           | 58          | -           | 55          | 3                          |
| 4.Vj.                        | 24 402       | 21 776    | 1 021      | 14 997    | 8 305                             | 55                  | 4 388                            | + 9 404   | -           | ...         | ...         | ...         | ...                        |
| <b>Neue Bundesländer</b>     |              |           |            |           |                                   |                     |                                  |   |             |             |             |             |                            |
| 1991                         | 4 559        | 4 552     | 0          | 29 875    | 17 857                            | 74                  | 8 317                            | - 25 316  | 1 025       | -           | -           | -           | -                          |
| 1992                         | 3 313        | 3 297     | 3          | 46 015    | 14 569                            | 357                 | 20 228                           | - 42 702  | 8 940       | -           | -           | -           | -                          |
| 1993                         | 3 600        | 3 569     | 8          | 50 566    | 13 856                            | 452                 | 20 996                           | - 46 966  | 24 419      | -           | -           | -           | -                          |
| 1994                         | 3 785        | 3 730     | 13         | 41 619    | 13 179                            | 456                 | 16 891                           | - 37 835  | 10 142      | -           | -           | -           | -                          |
| 1994 1.Vj.                   | 859          | 846       | 5          | 10 824    | 3 709                             | 201                 | 3 600                            | - 9 965   | 5 629       | -           | -           | -           | -                          |
| 2.Vj.                        | 893          | 879       | 5          | 10 753    | 3 484                             | 216                 | 3 983                            | - 9 860   | 4 527       | -           | -           | -           | -                          |
| 3.Vj.                        | 972          | 955       | 2          | 9 705     | 3 116                             | 30                  | 3 946                            | - 8 733   | 1 049       | -           | -           | -           | -                          |
| 4.Vj.                        | 1 062        | 1 050     | 1          | 10 338    | 2 869                             | 10                  | 5 363                            | - 9 276   | -1 063      | -           | -           | -           | -                          |

1 Ohne Liquiditätshilfen des Bundes. — 2 Umlagen für die Winterbauförderung und für Konkursausfallgeld. — 3 Arbeitslosengeld, Anschluß-Arbeitslosenhilfe (1980), Kurzarbeitergeld. Ab 1990 einschl. des an Aus- und Übersiedler als Ersatz für das Arbeitslosengeld gezahlten Eingliederungsgeldes. — 4 Einschl. Kranken- und Rentenversicherungsbeiträge. — 5 Berufliche Bildung, Förderung der Arbeitsaufnahme, Rehabilitation und Maßnah-

men zur Arbeitsbeschaffung. — 6 Ohne Verwaltungsvermögen. Stand am Jahres- bzw. Vierteljahresende. Ab Ende 1988 ohne liquide Mittel zur Haushaltsfinanzierung. — 7 Einschl. Barmittel. — 8 Ohne Darlehen aus Haushaltsausgaben; einschl. Beteiligungen. — 9 Einschl. 4 894 Mio DM Zuweisungen des Bundes gem. Nachtragshaushalt 1991. — Quelle: Bundesanstalt für Arbeit.



IX. Konjunkturlage

1. Entstehung, Verteilung und Verwendung des Sozialprodukts  
Westdeutschland

| Position   | 1990    | 1991    | 1992 p) | 1993 p) | 1994 o) | 1991                              | 1992 p) | 1993 p) | 1994 o) | 1991        | 1992 p) | 1993 p) | 1994 o) |
|--|---------|---------|---------|---------|---------|-----------------------------------|---------|---------|---------|-------------|---------|---------|---------|
|  | Mrd DM  |         |         |         |         | Veränderung<br>gegen Vorjahr in % |         |         |         | Anteil in % |         |         |         |
| <b>in jeweiligen Preisen</b>   |         |         |         |         |         |                                   |         |         |         |             |         |         |         |
| <b>I. Entstehung des Sozialprodukts</b>                                  |         |         |         |         |         |                                   |         |         |         |             |         |         |         |
| Bruttowertschöpfung  |         |         |         |         |         |                                   |         |         |         |             |         |         |         |
| Landwirtschaft, Forstwirtschaft<br>und Fischerei                         | 36,7    | 33,9    | 32,8    | 29,3    | 29,1    | - 7,8                             | - 3,1   | - 10,8  | - 0,6   | 1,3         | 1,2     | 1,0     | 1,0     |
| Warenproduzierendes Gewerbe  | 939,4   | 1 002,2 | 1 028,6 | 981,1   | 1 011,7 | + 6,7                             | + 2,6   | - 4,6   | + 3,1   | 37,6        | 36,5    | 34,5    | 34,3    |
| Energieversorgung <sup>1)</sup> und Bergbau                              | 70,2    | 74,1    | 76,0    | 73,5    | 74,2    | + 5,5                             | + 2,6   | - 3,3   | + 1,0   | 2,8         | 2,7     | 2,6     | 2,5     |
| Verarbeitendes Gewerbe   | 741,6   | 790,8   | 799,9   | 749,0   | 768,5   | + 6,6                             | + 1,1   | - 6,4   | + 2,6   | 29,6        | 28,4    | 26,3    | 26,1    |
| Baugewerbe   | 127,6   | 137,3   | 152,7   | 158,6   | 169,0   | + 7,6                             | + 11,2  | + 3,9   | + 6,5   | 5,1         | 5,4     | 5,6     | 5,7     |
| Handel und Verkehr <sup>2)</sup>   | 346,8   | 386,7   | 405,9   | 405,6   | 413,5   | + 11,5                            | + 5,0   | - 0,1   | + 2,0   | 14,5        | 14,4    | 14,3    | 14,0    |
| Dienstleistungsunternehmen <sup>3)</sup>                                 | 707,9   | 797,0   | 891,9   | 964,8   | 1 039,6 | + 12,6                            | + 11,9  | + 8,2   | + 7,8   | 29,9        | 31,6    | 33,9    | 35,3    |
| Unternehmen zusammen   | 2 030,8 | 2 219,7 | 2 359,2 | 2 380,8 | 2 493,9 | + 9,3                             | + 6,3   | + 0,9   | + 4,8   | 83,2        | 83,7    | 83,7    | 84,6    |
| desgl. bereinigt <sup>4)</sup>   | 1 934,6 | 2 108,5 | 2 235,1 | 2 247,7 | 2 351,4 | + 9,0                             | + 6,0   | + 0,6   | + 4,6   | 79,0        | 79,3    | 79,1    | 79,7    |
| Staat  | 253,2   | 271,2   | 289,4   | 299,7   | 302,2   | + 7,1                             | + 6,7   | + 3,6   | + 0,8   | 10,2        | 10,3    | 10,5    | 10,2    |
| Private Haushalte <sup>5)</sup>  | 58,3    | 64,6    | 70,9    | 74,9    | 78,1    | + 10,7                            | + 9,8   | + 5,6   | + 4,3   | 2,4         | 2,5     | 2,6     | 2,6     |
| Alle Wirtschaftsbereiche   | 2 246,1 | 2 444,2 | 2 595,4 | 2 622,3 | 2 731,7 | + 8,8                             | + 6,2   | + 1,0   | + 4,2   | 91,6        | 92,0    | 92,2    | 92,6    |
| Bruttoinlandsprodukt <sup>6)</sup>                                       | 2 426,0 | 2 647,6 | 2 813,0 | 2 853,7 | 2 979,4 | + 9,1                             | + 6,2   | + 1,4   | + 4,4   | 99,2        | 99,8    | 100,4   | 101,0   |
| Saldo der Erwerbs- und<br>Vermögenseinkommen<br>zwischen In- und Ausland | + 22,6  | + 20,4  | + 6,8   | - 10,9  | - 30,8  | .                                 | .       | .       | .       | 0,8         | 0,2     | -0,4    | -1,0    |
| Bruttosozialprodukt zu Marktpreisen                                      | 2 448,6 | 2 668,0 | 2 819,8 | 2 842,8 | 2 948,6 | + 9,0                             | + 5,7   | + 0,8   | + 3,7   | 100         | 100     | 100     | 100     |
| <b>II. Verteilung des Sozialprodukts</b>                                 |         |         |         |         |         |                                   |         |         |         |             |         |         |         |
| Einkommen aus unselbständiger<br>Arbeit <sup>7)</sup>                    | 1 317,1 | 1 422,2 | 1 513,6 | 1 535,9 | 1 552,7 | + 8,0                             | + 6,4   | + 1,5   | + 1,1   | 53,3        | 53,7    | 54,0    | 52,7    |
| Einkommen aus Unternehmer-<br>tätigkeit und Vermögen                     | 575,1   | 621,2   | 627,2   | 593,3   | 647,5   | + 8,0                             | + 1,0   | - 5,4   | + 9,1   | 23,3        | 22,2    | 20,9    | 22,0    |
| Volkseinkommen   | 1 892,2 | 2 043,5 | 2 140,7 | 2 129,2 | 2 200,2 | + 8,0                             | + 4,8   | - 0,5   | + 3,3   | 76,6        | 75,9    | 74,9    | 74,6    |
| <b>III. Verwendung des Sozialprodukts</b>                                |         |         |         |         |         |                                   |         |         |         |             |         |         |         |
| Privater Verbrauch   | 1 320,7 | 1 448,8 | 1 536,3 | 1 588,9 | 1 644,8 | + 9,7                             | + 6,0   | + 3,4   | + 3,5   | 54,3        | 54,5    | 55,9    | 55,8    |
| Staatsverbrauch  | 444,1   | 466,5   | 502,9   | 508,5   | 520,2   | + 5,1                             | + 7,8   | + 1,1   | + 2,3   | 17,5        | 17,8    | 17,9    | 17,6    |
| Ausrüstungen   | 234,6   | 263,9   | 257,6   | 213,3   | 206,9   | + 12,5                            | - 2,4   | - 17,2  | - 3,0   | 9,9         | 9,1     | 7,5     | 7,0     |
| Bauten   | 273,2   | 299,3   | 329,3   | 338,5   | 357,8   | + 9,6                             | + 10,0  | + 2,8   | + 5,7   | 11,2        | 11,7    | 11,9    | 12,1    |
| Vorratsinvestitionen   | + 11,5  | + 20,4  | - 2,6   | - 11,5  | + 10,1  | .                                 | .       | .       | .       | 0,8         | -0,1    | -0,4    | 0,3     |
| Inländische Verwendung   | 2 284,1 | 2 498,9 | 2 623,5 | 2 637,7 | 2 739,8 | + 9,4                             | + 5,0   | + 0,5   | + 3,9   | 93,7        | 93,0    | 92,8    | 92,9    |
| Außenbeitrag <sup>8)</sup>   | +164,6  | +169,1  | +196,3  | +205,1  | +208,8  | .                                 | .       | .       | .       | 6,3         | 7,0     | 7,2     | 7,1     |
| Ausfuhr  | 884,4   | 998,3   | 1 062,4 | 1 043,3 | 1 112,0 | + 12,9                            | + 6,4   | - 1,8   | + 6,6   | 37,4        | 37,7    | 36,7    | 37,7    |
| Einfuhr  | 719,8   | 829,3   | 866,1   | 838,1   | 903,2   | + 15,2                            | + 4,4   | - 3,2   | + 7,8   | 31,1        | 30,7    | 29,5    | 30,6    |
| Bruttosozialprodukt zu Marktpreisen                                      | 2 448,6 | 2 668,0 | 2 819,8 | 2 842,8 | 2 948,6 | + 9,0                             | + 5,7   | + 0,8   | + 3,7   | 100         | 100     | 100     | 100     |
| <b>in Preisen von 1991</b>   |         |         |         |         |         |                                   |         |         |         |             |         |         |         |
| Privater Verbrauch   | 1 370,0 | 1 448,8 | 1 480,4 | 1 483,0 | 1 496,0 | + 5,7                             | + 2,2   | + 0,2   | + 0,9   | 54,3        | 54,8    | 56,2    | 55,8    |
| Staatsverbrauch  | 465,0   | 466,5   | 485,3   | 479,7   | 485,1   | + 0,3                             | + 4,0   | - 1,2   | + 1,1   | 17,5        | 18,0    | 18,2    | 18,1    |
| Ausrüstungen   | 240,9   | 263,9   | 252,8   | 208,3   | 203,1   | + 9,5                             | - 4,2   | - 17,6  | - 2,5   | 9,9         | 9,4     | 7,9     | 7,6     |
| Bauten   | 291,4   | 299,3   | 312,2   | 309,7   | 321,8   | + 2,7                             | + 4,3   | - 0,8   | + 3,9   | 11,2        | 11,6    | 11,7    | 12,0    |
| Vorratsinvestitionen   | + 15,0  | + 20,4  | - 0,5   | - 7,0   | + 14,3  | .                                 | .       | .       | .       | 0,8         | -0,0    | -0,3    | 0,5     |
| Inländische Verwendung   | 2 382,4 | 2 498,9 | 2 530,2 | 2 473,8 | 2 520,2 | + 4,9                             | + 1,3   | - 2,2   | + 1,9   | 93,7        | 93,7    | 93,7    | 94,0    |
| Außenbeitrag <sup>8)</sup>   | +161,5  | +169,1  | +170,8  | +165,2  | +160,8  | .                                 | .       | .       | .       | 6,3         | 6,3     | 6,3     | 6,0     |
| Ausfuhr  | 899,3   | 998,3   | 1 047,3 | 1 016,2 | 1 074,0 | + 11,0                            | + 4,9   | - 3,0   | + 5,7   | 37,4        | 38,8    | 38,5    | 40,1    |
| Einfuhr  | 737,8   | 829,3   | 876,5   | 851,0   | 913,2   | + 12,4                            | + 5,7   | - 2,9   | + 7,3   | 31,1        | 32,5    | 32,2    | 34,1    |
| Bruttosozialprodukt zu Marktpreisen                                      | 2 543,9 | 2 668,0 | 2 701,0 | 2 639,0 | 2 681,0 | + 4,9                             | + 1,2   | - 2,3   | + 1,6   | 100         | 100     | 100     | 100     |
| Bruttoinlandsprodukt<br>zu Marktpreisen                                  | 2 520,4 | 2 647,6 | 2 694,3 | 2 648,6 | 2 708,9 | + 5,0                             | + 1,8   | - 1,7   | + 2,3   | 99,2        | 99,8    | 100,4   | 101,0   |

Quelle: Statistisches Bundesamt. — 1 Einschl. Wasserversorgung. — 2 Einschl. Nachrichtenübermittlung. — 3 Kreditinstitute, Versicherungsunternehmen, Wohnungsvermietung und sonstige Dienstleistungen. — 4 Bruttowertschöpfung der Unternehmen minus unterstellte Entgelte für Bankdienstleistungen. — 5 Einschl. privater Organisationen ohne Erwerbszweck. — 6 Bruttowertschöpfung aller Wirtschaftsbereiche zuzüglich Umsatzsteueraufkommen sowie einbehaltene Umsatzsteuer aufgrund gesetzlicher Sonderre-

gelungen sowie Einfuhrabgaben (Einfuhrzölle, Verbrauchsteuern auf Einfuhren, Abschöpfungsbeträge und Währungsausgleichsbeträge auf eingeführte landwirtschaftliche Erzeugnisse). — 7 Einschl. Arbeitgeberbeiträge zur Sozialversicherung und zusätzlicher Sozialaufwendungen der Arbeitgeber (u.a. für die betriebliche Altersversorgung). — 8 Einschl. Waren- und Dienstleistungsverkehr mit der ehemaligen DDR bzw. den neuen Bundesländern. — o Erstes vorläufiges Ergebnis.

IX. Konjunkturlage

2. Index der Nettoproduktion für das Produzierende Gewerbe \*)  
Westdeutschland

Arbeitstäglich bereinigt

| Zeit       | Verarbeitendes Gewerbe insgesamt |                             | darunter:                               |                             |                          |                             |              |                        |                |            |                             |                         | Bauhauptgewerbe |                             |
|------------|----------------------------------|-----------------------------|---|-----------------------------|--------------------------|-----------------------------|--------------|------------------------|----------------|------------|-----------------------------|-------------------------|-----------------|-----------------------------|
|            | 1985 = 100                       | Veränderung gegen Vorjahr % | Grundstoff- und Produktionsgütergewerbe |                             | Investitionsgütergewerbe |                             |              | Verbrauchsgütergewerbe |                |            |                             |                         | 1985 = 100      | Veränderung gegen Vorjahr % |
|            |                                  |                             | 1985 = 100                              | Veränderung gegen Vorjahr % | zusammen                 |                             | darunter:    |                        |                | 1985 = 100 | Veränderung gegen Vorjahr % | darunter: Textilgewerbe |                 |                             |
|            |                                  |                             |   |                             | 1985 = 100               | Veränderung gegen Vorjahr % | Maschinenbau | Straßenfahrzeugbau     | Elektrotechnik |            |                             |                         |                 |                             |
| 1989       | 112,5                            | + 5,2                       | 108,6                                   | + 2,2                       | 116,4                    | + 7,7                       | 115,9        | 116,3                  | 120,7          | 111,1      | + 4,3                       | 99,2                    | 117,6           | + 6,6                       |
| 1990       | 118,7                            | + 5,5                       | 110,9                                   | + 2,1                       | 123,0                    | + 5,7                       | 123,3        | 122,1                  | 127,6          | 118,1      | + 6,3                       | 100,9                   | 124,1           | + 5,5                       |
| 1991       | 122,3                            | + 3,0                       | 112,2                                   | + 1,2                       | 126,1                    | + 2,5                       | 121,1        | 125,5                  | 133,4          | 123,4      | + 4,5                       | 100,3                   | 127,8           | + 3,0                       |
| 1992       | 119,8                            | - 2,0                       | 113,3                                   | + 1,0                       | 121,9                    | - 3,3                       | 113,4        | 126,6                  | 132,2          | 119,8      | - 2,9                       | 92,5                    | 135,7           | + 6,2                       |
| 1993       | 110,6                            | - 7,7                       | 109,6                                   | - 3,3                       | 107,7                    | - 11,6                      | 99,8         | 103,4                  | 123,7          | 112,8      | - 5,8                       | 82,0                    | 132,4           | - 2,4                       |
| 1994 p)    | 114,6                            | + 3,6                       | 116,6                                   | + 6,4                       | 111,9                    | + 3,9                       | 101,7        | 112,3                  | 129,1          | 111,8      | - 0,9                       | 77,4                    | 136,4           | + 3,0                       |
| 1993 Sept. | 117,9                            | - 6,4                       | 114,5                                   | - 1,9                       | 116,0                    | - 10,1                      | 107,7        | 110,8                  | 133,8          | 121,8      | - 4,8                       | 89,7                    | 157,2           | - 0,9                       |
| Okt.       | 121,2                            | - 5,5                       | 118,1                                   | + 0,3                       | 117,5                    | - 9,3                       | 104,0        | 116,3                  | 136,7          | 125,2      | - 4,9                       | 93,0                    | 160,5           | - 0,6                       |
| Nov.       | 115,7                            | - 4,0                       | 112,7                                   | + 1,8                       | 112,5                    | - 8,2                       | 99,0         | 111,6                  | 133,0          | 118,6      | - 3,0                       | 83,9                    | 130,9           | - 7,0                       |
| Dez.       | 106,1                            | - 1,0                       | 97,9                                    | + 3,7                       | 109,7                    | - 2,9                       | 117,3        | 95,6                   | 124,4          | 99,5       | - 3,3                       | 64,5                    | 93,9            | - 14,0                      |
| 1994 Jan.  | 102,4                            | - 1,2                       | 108,1                                   | + 3,7                       | 94,2                     | - 4,1                       | 75,6         | 93,7                   | 112,0          | 108,4      | - 2,8                       | 81,5                    | 102,3           | + 7,3                       |
| Febr.      | 106,9                            | + 1,8                       | 107,7                                   | + 5,2                       | 104,5                    | + 1,9                       | 96,7         | 105,5                  | 118,7          | 108,3      | - 3,0                       | 80,9                    | 93,2            | - 1,6                       |
| März       | 120,0                            | + 0,8                       | 119,8                                   | + 3,9                       | 118,1                    | - 0,2                       | 103,7        | 124,3                  | 135,7          | 120,8      | - 2,5                       | 86,6                    | 140,3           | + 5,6                       |
| April      | 112,7                            | + 2,3                       | 115,4                                   | + 4,2                       | 110,5                    | + 2,8                       | 99,1         | 116,6                  | 125,6          | 110,0      | - 1,7                       | 80,5                    | 142,1           | - 2,3                       |
| Mai        | 112,0                            | + 3,4                       | 117,9                                   | + 9,0                       | 108,0                    | + 1,7                       | 95,8         | 112,2                  | 122,5          | 107,8      | - 0,2                       | 77,7                    | 144,3           | + 0,2                       |
| Juni       | 118,3                            | + 4,6                       | 120,0                                   | + 5,8                       | 117,6                    | + 5,9                       | 110,0        | 121,7                  | 131,7          | 112,0      | - 0,3                       | 80,6                    | 149,9           | + 0,8                       |
| Juli       | 111,7                            | + 6,2                       | 117,0                                   | + 6,0                       | 107,7                    | + 9,2                       | 97,6         | 109,7                  | 124,7          | 104,5      | - 0,2                       | 68,1                    | 144,4           | + 0,3                       |
| Aug.       | 105,0                            | + 2,7                       | 113,8                                   | + 6,0                       | 95,9                     | + 1,5                       | 90,2         | 80,6                   | 115,6          | 102,9      | - 1,1                       | 61,4                    | 141,0           | - 0,2                       |
| Sept.      | 122,4                            | + 3,8                       | 122,1                                   | + 6,6                       | 121,4                    | + 4,7                       | 107,3        | 122,5                  | 143,7          | 120,6      | - 1,0                       | 82,7                    | 156,3           | - 0,6                       |
| Okt.       | 126,1                            | + 4,0                       | 126,0                                   | + 6,7                       | 122,8                    | + 4,5                       | 107,8        | 125,3                  | 143,9          | 124,1      | - 0,9                       | 84,6                    | o) 163,3        | o) + 1,7                    |
| Nov.       | 123,6                            | + 6,8                       | 121,5                                   | + 7,8                       | 122,1                    | + 8,5                       | 111,2        | 125,3                  | 138,8          | 119,8      | + 1,0                       | 80,0                    | 149,2           | + 14,0                      |
| Dez. p)    | 114,4                            | + 7,8                       | 109,6                                   | + 12,0                      | 119,4                    | + 8,8                       | 125,2        | 110,6                  | 135,9          | 102,7      | + 3,2                       | 64,5                    | 110,1           | + 17,3                      |

Quelle: Statistisches Bundesamt. — \* Ergebnisse für fachliche Unternehmens-  
teile. — o Vergleichbarkeit mit den Vormonaten möglicherweise gestört

durch teilweise Anpassung der Angaben ab Oktober an die Ergebnisse der  
Totalerhebung 1994 im Bauhauptgewerbe.

3. Arbeitsmarkt \*)  
Westdeutschland

| Zeit      | Erwerbstätige 1)              |                                | Abhängig Beschäftigte |   | Beschäftigte 4)                                   |   |                 |   | Kurz-<br>arbeiter<br>Tsd | Arbeits-<br>lose<br>Tsd | Arbeitslosenquote<br>gemessen an den           |   | Offene<br>Stellen<br>Tsd |                  |                  |
|-----------|-------------------------------|--------------------------------|-----------------------|---|---|---|-----------------|---|--------------------------|-------------------------|--|---|--------------------------|------------------|------------------|
|           | Inlands-<br>konzept 2)<br>Tsd | Inländer-<br>konzept 3)<br>Tsd | insgesamt 1) 3)       |   | Produzierendes<br>Gewerbe ohne<br>Bau und Energie |   | Bauhauptgewerbe |   |                          |                         | Erwerbs-<br>personen<br>ins-<br>gesamt 5)<br>% | abhän-<br>gigen<br>Erwerbs-<br>personen 5)<br>% |                          |                  |                  |
|           |                               |                                | Tsd                   | Verän-<br>derung<br>gegen<br>Vorjahr<br>% | Tsd   | Verän-<br>derung<br>gegen<br>Vorjahr<br>% | Tsd             | Verän-<br>derung<br>gegen<br>Vorjahr<br>% |                          |                         |  |   |                          |                  |                  |
|           |                               |                                |                       |   |   |   |                 |   |                          |                         |  |   |                          | Ausländer<br>Tsd | Ausländer<br>Tsd |
| 1989      | 27 658                        | 27 761                         | 24 750                | + 1,6                                     | 1 678   | 7 203                                     | + 2,4           | 999                                       | + 0,3                    | 108                     | 2 038  | 7,1   | 7,9                      | 251              |                  |
| 1990      | 28 479                        | 28 486                         | 25 460                | + 2,9                                     | 1 775   | 7 403                                     | + 2,8           | 1 032                                     | + 3,3                    | 56                      | 1 883  | 6,4   | 7,2                      | 314              |                  |
| 1991      | 29 190                        | 28 974                         | 25 920                | + 1,8                                     | 1 891   | 7 515                                     | + 1,5           | 1 060                                     | + 2,7                    | 145                     | 1 689  | 5,7   | 6,3                      | 331              |                  |
| 1992      | 29 452                        | 29 130                         | 26 063                | + 0,6                                     | 2 030   | 7 347                                     | - 2,2           | 1 076                                     | + 1,5                    | 283                     | 1 808  | 5,9   | 6,6                      | 324              |                  |
| 1993      | 28 994                        | 28 665                         | 25 601                | - 1,8                                     | 2 169   | 6 828                                     | - 7,1           | 1 080                                     | + 0,4                    | 767                     | 2 270  | 7,3   | 8,2                      | 243              |                  |
| 1994      | 28 636                        | 28 306                         | ...                   | ...                                       | ...   | ...                                       | ...             | ...                                       | ...                      | 275                     | 2 556  | 8,2   | 9,2                      | 234              |                  |
| 1993 Dez. | 28 825                        | 28 503                         | ...                   | ...                                       | 2 150   | 6 578                                     | - 7,6           | 1 075                                     | - 0,1                    | 556                     | 2 514  | 8,1   | 9,1                      | 183              |                  |
| 1994 Jan. | 28 523                        | 28 212                         | ...                   | ...                                       | ...   | 6 467                                     | - 7,8           | 1 033                                     | - 0,6                    | 517                     | 2 736  | 6)  | 8,8                      | 6)               | 207              |
| Febr.     | 28 530                        | 28 220                         | 25 173                | - 1,9                                     | ...   | 6 428                                     | - 7,9           | 1 023                                     | ± 0,0                    | 519                     | 2 742  | 8,8   | 9,9                      | 232              |                  |
| März      | 28 558                        | 28 243                         | ...                   | ...                                       | 2 127   | 6 421                                     | - 7,6           | p) 1 043                                  | p) - 2,2                 | 467                     | 2 640  | 8,5   | 9,5                      | 248              |                  |
| April     | 28 560                        | 28 238                         | ...                   | ...                                       | ...   | 6 381                                     | - 7,3           | p) 1 058                                  | p) - 2,3                 | 368                     | 2 590  | 8,4   | 9,3                      | 249              |                  |
| Mai       | 28 555                        | 28 221                         | 25 217                | - 1,5                                     | ...   | 6 368                                     | - 7,0           | p) 1 062                                  | p) - 2,3                 | 326                     | 2 506  | 8,1   | 9,0                      | 244              |                  |
| Juni      | 28 640                        | 28 300                         | ...                   | ...                                       | ...   | 6 365                                     | - 6,7           | p) 1 067                                  | p) - 2,4                 | 267                     | 2 478  | 8,0   | 8,9                      | 246              |                  |
| Juli      | 28 540                        | 28 194                         | ...                   | ...                                       | ...   | 6 360                                     | - 6,2           | p) 1 069                                  | p) - 2,4                 | 154                     | 2 570  | 8,3   | 9,3                      | 247              |                  |
| Aug.      | 28 593                        | 28 253                         | 25 308                | - 1,1                                     | ...   | 6 377                                     | - 5,8           | p) 1 082                                  | p) - 2,1                 | 121                     | 2 531  | 8,2   | 9,1                      | 247              |                  |
| Sept.     | 28 889                        | 28 549                         | ...                   | ...                                       | ...   | 6 365                                     | - 5,6           | p) 1 085                                  | p) - 2,0                 | 148                     | 2 453  | 7,9   | 8,8                      | 241              |                  |
| Okt.      | 28 837                        | 28 499                         | ...                   | ...                                       | ...   | 6 326                                     | - 5,2           | 7) 1 110                                  | 7) + 0,9                 | 153                     | 2 446  | 7,9   | 8,8                      | 230              |                  |
| Nov.      | 28 755                        | 28 421                         | ...                   | ...                                       | ...   | 6 312                                     | - 4,9           | 7) 1 104                                  | 7) + 1,2                 | 150                     | 2 450  | 7,9   | 8,8                      | 216              |                  |
| Dez.      | 28 652                        | 28 322                         | ...                   | ...                                       | ...   | ...                                       | ...             | ...                                       | ...                      | 117                     | 2 545  | 8,2   | 9,2                      | 212              |                  |
| 1995 Jan. | ...                           | ...                            | ...                   | ...                                       | ...   | ...                                       | ...             | ...                                       | ...                      | 138                     | 2 745  | 8,9   | 9,9                      | 243              |                  |

Quelle: Statistisches Bundesamt; für beschäftigte Ausländer, Kurzarbeiter,  
Arbeitslose und offene Stellen: Bundesanstalt für Arbeit. — \* Monatswerte;  
Endstände; Erwerbstätige: Durchschnitte; Kurzarbeiter: Stand Monatsmitte;  
Jahres- und Quartalswerte: Durchschnitte. — 1 Ab 1992 vorläufig. —  
2 Erwerbstätige mit Arbeitsort in Westdeutschland. — 3 Erwerbstätige mit

Wohnort in Westdeutschland. — 4 Einschl. tätiger Inhaber. — 5 Erwerbs-  
personen ohne Soldaten. — 6 Ab Januar 1994 berechnet auf Basis neuer  
Erwerbspersonenzahlen. — 7 Ab Oktober 1994 beeinflusst durch Anpassung  
an die Ergebnisse der Totalerhebung 1994. — 8 Erste vorläufige Schätzung.

IX. Konjunkturlage

4. Index des Auftragseingangs im Verarbeitenden Gewerbe \*)  
Westdeutschland

1985 = 100; kalendermonatlich

| Zeit       | Verarbeitendes Gewerbe |   |                   |   |                    |   | Grundstoff- und Produktionsgütergewerbe |   |                   |   |                    |   |
|------------|------------------------|---|-------------------|---|--------------------|---|---|---|-------------------|---|--------------------|---|
|            | insgesamt              | Ver-<br>änderung<br>gegen<br>Vorjahr<br>% | davon:            |   |                    |   | zusammen                                | Ver-<br>änderung<br>gegen<br>Vorjahr<br>% | davon:            |   |                    |   |
|            |                        |   | aus dem<br>Inland | Ver-<br>änderung<br>gegen<br>Vorjahr<br>% | aus dem<br>Ausland | Ver-<br>änderung<br>gegen<br>Vorjahr<br>% |   |   | aus dem<br>Inland | Ver-<br>änderung<br>gegen<br>Vorjahr<br>% | aus dem<br>Ausland | Ver-<br>änderung<br>gegen<br>Vorjahr<br>% |
| 1980       | 78,3                   | + 3,8                                     | 85,9              | + 2,9                                     | 65,7               | + 5,8                                     | 79,4                                    | + 4,7                                     | 87,6              | + 3,9                                     | 66,5               | + 6,6                                     |
| 1981       | 81,8                   | + 4,5                                     | 84,9              | - 1,2                                     | 76,7               | + 16,7                                    | 83,1                                    | + 4,7                                     | 87,7              | + 0,1                                     | 75,6               | + 13,7                                    |
| 1982       | 81,0                   | - 1,0                                     | 84,5              | - 0,5                                     | 75,2               | - 2,0                                     | 81,1                                    | - 2,4                                     | 85,2              | - 2,9                                     | 74,5               | - 1,5                                     |
| 1983       | 84,5                   | + 4,3                                     | 88,5              | + 4,7                                     | 77,8               | + 3,5                                     | 86,7                                    | + 6,9                                     | 90,6              | + 6,3                                     | 80,6               | + 8,2                                     |
| 1984       | 92,6                   | + 9,6                                     | 94,0              | + 6,2                                     | 90,2               | + 15,9                                    | 96,0                                    | + 10,7                                    | 96,6              | + 6,6                                     | 95,1               | + 18,0                                    |
| 1985       | 100,0                  | + 8,0                                     | 100,0             | + 6,4                                     | 100,0              | + 10,9                                    | 100,0                                   | + 4,2                                     | 100,0             | + 3,5                                     | 100,0              | + 5,2                                     |
| 1986       | 100,2                  | + 0,2                                     | 102,4             | + 2,4                                     | 96,5               | - 3,5                                     | 94,6                                    | - 5,4                                     | 96,4              | - 3,6                                     | 91,7               | - 8,3                                     |
| 1987       | 100,4                  | + 0,2                                     | 102,1             | - 0,3                                     | 97,6               | + 1,1                                     | 93,8                                    | - 0,8                                     | 94,3              | - 2,2                                     | 93,0               | + 1,4                                     |
| 1988       | 110,2                  | + 9,8                                     | 110,5             | + 8,2                                     | 109,8              | + 12,5                                    | 103,4                                   | + 10,2                                    | 102,9             | + 9,1                                     | 104,2              | + 12,0                                    |
| 1989       | 122,4                  | + 11,1                                    | 122,4             | + 10,8                                    | 122,4              | + 11,5                                    | 110,3                                   | + 6,7                                     | 110,0             | + 6,9                                     | 110,7              | + 6,2                                     |
| 1990       | 129,4                  | + 5,7                                     | 134,6             | + 10,0                                    | 121,1              | - 1,1                                     | 111,0                                   | + 0,6                                     | 114,2             | + 3,8                                     | 105,8              | - 4,4                                     |
| 1991       | 132,4                  | + 2,3                                     | 142,8             | + 6,1                                     | 115,5              | - 4,6                                     | 110,6                                   | - 0,4                                     | 116,9             | + 2,4                                     | 100,7              | - 4,8                                     |
| 1992       | 129,3                  | - 2,3                                     | 140,1             | - 1,9                                     | 111,7              | - 3,3                                     | 108,9                                   | - 1,5                                     | 115,5             | - 1,2                                     | 98,4               | - 2,3                                     |
| 1993       | 119,5                  | - 7,6                                     | 126,2             | - 9,9                                     | 108,6              | - 2,8                                     | 101,3                                   | - 7,0                                     | 105,1             | - 9,0                                     | 95,3               | - 3,2                                     |
| 1994 p)    | 128,6                  | + 7,6                                     | 131,4             | + 4,1                                     | 123,9              | + 14,1                                    | 112,7                                   | + 11,3                                    | 114,3             | + 8,8                                     | 110,0              | + 15,4                                    |
| 1993 Sept. | 127,8                  | - 5,5                                     | 137,6             | - 7,3                                     | 111,7              | - 1,5                                     | 104,4                                   | - 4,2                                     | 111,7             | - 5,7                                     | 92,8               | - 1,1                                     |
| Okt.       | 121,5                  | - 3,6                                     | 127,7             | - 8,1                                     | 111,2              | + 6,3                                     | 102,3                                   | - 5,4                                     | 107,8             | - 8,6                                     | 93,7               | + 1,5                                     |
| Nov.       | 120,7                  | + 0,1                                     | 125,6             | - 3,0                                     | 112,6              | + 5,6                                     | 102,3                                   | + 0,8                                     | 106,3             | - 1,8                                     | 96,0               | + 5,6                                     |
| Dez.       | 120,5                  | + 4,0                                     | 121,9             | - 2,9                                     | 118,3              | + 18,2                                    | 94,3                                    | + 2,5                                     | 94,6              | - 2,0                                     | 93,8               | + 10,6                                    |
| 1994 Jan.  | 116,3                  | + 0,7                                     | 119,6             | - 4,0                                     | 111,0              | + 10,3                                    | 102,3                                   | + 5,5                                     | 100,3             | + 0,2                                     | 105,3              | + 14,5                                    |
| Febr.      | 122,3                  | + 3,4                                     | 124,1             | + 0,1                                     | 119,4              | + 9,6                                     | 104,5                                   | + 5,7                                     | 101,6             | + 3,4                                     | 109,0              | + 9,3                                     |
| März       | 146,4                  | + 9,8                                     | 147,7             | + 4,7                                     | 144,2              | + 19,6                                    | 123,8                                   | + 10,2                                    | 123,8             | + 5,6                                     | 123,9              | + 18,6                                    |
| April      | 121,2                  | + 4,7                                     | 123,5             | + 1,4                                     | 117,4              | + 10,8                                    | 107,4                                   | + 5,0                                     | 109,3             | + 2,9                                     | 104,5              | + 8,5                                     |
| Mai        | 122,3                  | + 7,8                                     | 126,3             | + 5,0                                     | 115,8              | + 13,2                                    | 112,7                                   | + 14,2                                    | 115,4             | + 12,9                                    | 108,2              | + 16,2                                    |
| Juni       | 132,9                  | + 9,6                                     | 134,0             | + 5,8                                     | 131,2              | + 16,6                                    | 119,2                                   | + 9,8                                     | 121,4             | + 9,1                                     | 115,7              | + 11,0                                    |
| Juli       | 120,9                  | + 4,0                                     | 125,3             | + 0,9                                     | 113,8              | + 10,0                                    | 106,8                                   | + 5,8                                     | 111,7             | + 5,8                                     | 99,1               | + 6,0                                     |
| Aug.       | 120,0                  | + 9,3                                     | 128,2             | + 7,6                                     | 106,4              | + 12,7                                    | 107,7                                   | + 14,5                                    | 115,0             | + 14,5                                    | 96,0               | + 14,3                                    |
| Sept.      | 140,7                  | + 10,1                                    | 143,5             | + 4,3                                     | 136,1              | + 21,8                                    | 119,7                                   | + 14,7                                    | 122,1             | + 9,3                                     | 115,8              | + 24,8                                    |
| Okt.       | 129,5                  | + 6,6                                     | 132,8             | + 4,0                                     | 124,1              | + 11,6                                    | 115,3                                   | + 12,7                                    | 119,3             | + 10,7                                    | 108,8              | + 16,1                                    |
| Nov.       | 135,0                  | + 11,8                                    | 136,9             | + 9,0                                     | 131,9              | + 17,1                                    | 117,9                                   | + 15,2                                    | 120,6             | + 13,5                                    | 113,5              | + 18,2                                    |
| Dez. p)    | 135,4                  | + 12,4                                    | 135,3             | + 11,0                                    | 135,6              | + 14,6                                    | 114,8                                   | + 21,7                                    | 111,4             | + 17,8                                    | 120,1              | + 28,0                                    |

| Zeit       | Investitionsgütergewerbe |   |                   |   |                    | Verbrauchsgütergewerbe |   |   |                   |   |                    |   |
|------------|--------------------------|---|-------------------|---|--------------------|------------------------|---|---|-------------------|---|--------------------|---|
|            | zusammen                 | Ver-<br>änderung<br>gegen<br>Vorjahr<br>% | davon:            |   |                    | zusammen               | Ver-<br>änderung<br>gegen<br>Vorjahr<br>% | davon:                                    |                   |   |                    |   |
|            |                          |   | aus dem<br>Inland | Ver-<br>änderung<br>gegen<br>Vorjahr<br>% | aus dem<br>Ausland |                        |   | Ver-<br>änderung<br>gegen<br>Vorjahr<br>% | aus dem<br>Inland | Ver-<br>änderung<br>gegen<br>Vorjahr<br>% | aus dem<br>Ausland | Ver-<br>änderung<br>gegen<br>Vorjahr<br>% |
| 1980       | 74,9                     | + 3,0                                     | 81,8              | + 1,9                                     | 65,7               | + 5,1                  | 87,0                                      | + 4,2                                     | 93,1              | + 3,8                                     | 63,5               | + 6,5                                     |
| 1981       | 79,4                     | + 6,0                                     | 80,4              | - 1,7                                     | 78,0               | + 18,7                 | 87,3                                      | + 0,3                                     | 91,4              | - 1,8                                     | 71,7               | + 12,9                                    |
| 1982       | 79,0                     | - 0,5                                     | 81,6              | + 1,5                                     | 75,4               | - 3,3                  | 87,1                                      | - 0,2                                     | 90,1              | - 1,4                                     | 75,9               | + 5,9                                     |
| 1983       | 81,1                     | + 2,7                                     | 84,7              | + 3,8                                     | 76,1               | + 0,9                  | 91,3                                      | + 4,8                                     | 94,4              | + 4,8                                     | 79,6               | + 4,9                                     |
| 1984       | 89,3                     | + 10,1                                    | 90,7              | + 7,1                                     | 87,5               | + 15,0                 | 96,9                                      | + 6,1                                     | 98,3              | + 4,1                                     | 91,7               | + 15,2                                    |
| 1985       | 100,0                    | + 12,0                                    | 100,0             | + 10,3                                    | 100,0              | + 14,3                 | 100,0                                     | + 3,2                                     | 100,0             | + 1,7                                     | 100,0              | + 9,1                                     |
| 1986       | 102,2                    | + 2,2                                     | 105,4             | + 5,4                                     | 98,0               | - 2,0                  | 103,1                                     | + 3,1                                     | 103,3             | + 3,3                                     | 102,6              | + 2,6                                     |
| 1987       | 102,4                    | + 0,2                                     | 105,1             | - 0,3                                     | 98,9               | + 0,9                  | 105,4                                     | + 2,2                                     | 105,6             | + 2,2                                     | 104,7              | + 2,0                                     |
| 1988       | 113,0                    | + 10,4                                    | 113,9             | + 8,4                                     | 111,8              | + 13,0                 | 112,8                                     | + 7,0                                     | 112,5             | + 6,5                                     | 114,2              | + 9,1                                     |
| 1989       | 128,7                    | + 13,9                                    | 130,1             | + 14,2                                    | 126,9              | + 13,5                 | 122,5                                     | + 8,6                                     | 120,8             | + 7,4                                     | 129,1              | + 13,0                                    |
| 1990       | 137,9                    | + 7,1                                     | 146,4             | + 12,5                                    | 126,5              | - 0,3                  | 133,8                                     | + 9,2                                     | 134,0             | + 10,9                                    | 133,1              | + 3,1                                     |
| 1991       | 141,3                    | + 2,5                                     | 157,1             | + 7,3                                     | 120,3              | - 4,9                  | 140,9                                     | + 5,3                                     | 143,9             | + 7,4                                     | 129,6              | - 2,6                                     |
| 1992       | 136,7                    | - 3,3                                     | 152,6             | - 2,9                                     | 115,6              | - 3,9                  | 140,1                                     | - 0,6                                     | 143,4             | - 0,3                                     | 127,4              | - 1,7                                     |
| 1993       | 125,1                    | - 8,5                                     | 133,9             | - 12,3                                    | 113,5              | - 1,8                  | 132,3                                     | - 5,6                                     | 136,1             | - 5,1                                     | 117,7              | - 7,6                                     |
| 1994 p)    | 135,5                    | + 8,3                                     | 139,6             | + 4,3                                     | 130,1              | + 14,6                 | 133,1                                     | + 0,6                                     | 134,9             | - 0,9                                     | 126,5              | + 7,5                                     |
| 1993 Sept. | 133,4                    | - 6,4                                     | 145,6             | - 9,8                                     | 117,3              | - 0,1                  | 149,1                                     | - 4,4                                     | 153,1             | - 3,0                                     | 133,8              | - 10,0                                    |
| Okt.       | 127,0                    | - 1,6                                     | 133,5             | - 8,3                                     | 118,3              | + 10,4                 | 136,0                                     | - 7,0                                     | 140,5             | - 7,2                                     | 119,1              | - 6,1                                     |
| Nov.       | 127,4                    | + 0,1                                     | 132,3             | - 4,1                                     | 120,7              | + 6,6                  | 130,4                                     | - 1,8                                     | 135,5             | - 2,0                                     | 111,3              | - 0,9                                     |
| Dez.       | 136,6                    | + 6,7                                     | 139,2             | - 2,6                                     | 133,1              | + 23,1                 | 113,4                                     | - 3,5                                     | 117,6             | - 4,7                                     | 97,5               | + 2,8                                     |
| 1994 Jan.  | 120,4                    | - 0,7                                     | 126,8             | - 6,3                                     | 111,9              | + 9,2                  | 127,1                                     | - 0,8                                     | 128,2             | - 2,6                                     | 123,1              | + 7,3                                     |
| Febr.      | 126,5                    | + 3,8                                     | 130,4             | - 0,3                                     | 121,4              | + 10,3                 | 139,0                                     | - 0,4                                     | 138,9             | - 2,3                                     | 139,5              | + 7,4                                     |
| März       | 154,4                    | + 13,8                                    | 156,3             | + 7,9                                     | 152,0              | + 23,2                 | 158,8                                     | - 1,7                                     | 159,3             | - 2,7                                     | 156,8              | + 2,3                                     |
| April      | 126,6                    | + 6,8                                     | 129,1             | + 2,8                                     | 123,3              | + 12,9                 | 127,1                                     | - 2,1                                     | 129,3             | - 3,3                                     | 119,0              | + 3,4                                     |
| Mai        | 127,2                    | + 6,1                                     | 133,3             | + 2,7                                     | 119,0              | + 11,5                 | 122,9                                     | + 4,3                                     | 124,2             | + 1,7                                     | 118,1              | + 16,0                                    |
| Juni       | 142,3                    | + 12,8                                    | 144,0             | + 7,9                                     | 139,9              | + 20,4                 | 126,2                                     | - 0,9                                     | 127,3             | - 2,7                                     | 122,0              | + 7,3                                     |
| Juli       | 129,2                    | + 5,0                                     | 135,1             | + 0,4                                     | 121,3              | + 12,8                 | 118,1                                     | - 2,5                                     | 120,4             | - 3,2                                     | 109,8              | + 1,4                                     |
| Aug.       | 121,9                    | + 10,0                                    | 131,7             | + 8,3                                     | 108,9              | + 13,0                 | 134,5                                     | + 0,9                                     | 137,6             | - 0,5                                     | 122,8              | + 7,5                                     |
| Sept.      | 149,4                    | + 12,0                                    | 152,7             | + 4,9                                     | 144,9              | + 23,5                 | 148,3                                     | - 0,5                                     | 150,1             | - 2,0                                     | 141,6              | + 5,8                                     |
| Okt.       | 134,4                    | + 5,8                                     | 137,3             | + 2,8                                     | 130,5              | + 10,3                 | 137,6                                     | + 1,2                                     | 139,8             | - 0,5                                     | 129,2              | + 8,5                                     |
| Nov.       | 143,3                    | + 12,5                                    | 144,4             | + 9,1                                     | 141,8              | + 17,5                 | 137,3                                     | + 5,3                                     | 140,7             | + 3,8                                     | 124,6              | + 11,9                                    |
| Dez. p)    | 150,9                    | + 10,5                                    | 154,0             | + 10,6                                    | 146,7              | + 10,2                 | 120,8                                     | + 6,5                                     | 123,4             | + 4,9                                     | 111,0              | + 13,8                                    |

Quelle: Statistisches Bundesamt. — \* Ohne Nahrungs- und Genussmittelgewerbe; Ergebnisse für fachliche Betriebsteile; Werte ohne Mehrwertsteuer.

IX. Konjunkturlage

5. Auftragseingang im Bauhauptgewerbe und Wohnungsbaufinanzierung  
Westdeutschland

| Zeit      | Auftragseingang im Bauhauptgewerbe 1) |   |                        |                                      |                                      |                       |       | Auftragsbestand 1) 4)<br>im Bauhauptgewerbe |   | Veranschlagte<br>Kosten 5)<br>für genehmigte<br>Hochbauten |   | Kapitalzusagen für den<br>Wohnungsbau 7) |   |
|-----------|---------------------------------------|---|------------------------|--------------------------------------|--------------------------------------|-----------------------|-------|---|---|--|---|--|---|
|           | Insgesamt                             |   | Hochbau                |                                      |                                      |                       |       | 1985 = 100                                  | Ver-<br>änderung<br>gegen<br>Vorjahr<br>% | Mio DM 6)  | Ver-<br>änderung<br>gegen<br>Vorjahr<br>% | Mio DM                                   | Ver-<br>änderung<br>gegen<br>Vorjahr<br>% |
|           | 1985 = 100                            | Ver-<br>änderung<br>gegen<br>Vorjahr<br>% | davon:                 |                                      |                                      | Tiefbau<br>1985 = 100 |       |   |   |  |   |  |   |
|           |                                       |   | Wohn-<br>nungs-<br>bau | Gewerb-<br>licher<br>Hoch-<br>bau 2) | Öffent-<br>licher<br>Hoch-<br>bau 3) |                       |       |   |   |  |   |  |   |
| 1987      | 106,2                                 | - 2,7                                     | 105,7                  | 89,4                                 | 117,0                                | 111,7                 | 106,7 | 106,5                                       | + 0,8                                     | 6 421  | - 2,0                                     | 8 479                                    | - 2,5                                     |
| 1988      | 116,0                                 | + 9,2                                     | 118,2                  | 100,0                                | 138,5                                | 107,3                 | 113,1 | 109,3                                       | + 2,6                                     | 7 354  | + 14,5                                    | 8 565                                    | + 1,0                                     |
| 1989      | 132,2                                 | + 14,0                                    | 135,9                  | 116,0                                | 162,7                                | 113,9                 | 127,1 | 119,3                                       | + 9,1                                     | 8 360  | + 13,7                                    | 8 845                                    | + 3,3                                     |
| 1990      | 152,1                                 | + 15,1                                    | 160,6                  | 145,6                                | 192,0                                | 119,3                 | 140,2 | 141,5                                       | + 18,6                                    | 10 311   | + 23,3                                    | 8 801                                    | - 0,5                                     |
| 1991      | 168,1                                 | + 10,5                                    | 177,9                  | 166,5                                | 213,2                                | 121,2                 | 154,5 | 165,2                                       | + 16,7                                    | 10 919   | + 5,9                                     | 10 590                                   | + 20,3                                    |
| 1992      | 179,1                                 | + 6,5                                     | 190,7                  | 189,3                                | 220,1                                | 128,0                 | 162,9 | 180,2                                       | + 9,1                                     | 12 438   | + 13,9                                    | 13 032                                   | + 23,1                                    |
| 1993      | 182,3                                 | + 1,8                                     | 199,6                  | 227,5                                | 208,8                                | 126,3                 | 158,2 | 183,8                                       | + 2,0                                     | 13 694   | + 10,1                                    | 17 940                                   | + 37,7                                    |
| 1993 Nov. | 165,9                                 | + 8,8                                     | 190,6                  | 228,6                                | 196,6                                | 104,9                 | 131,5 | 135,5                                       |   | 13 264   | + 7,5                                     | 19 728                                   | + 60,3                                    |
| Dez.      | 180,5                                 | - 4,5                                     | 211,0                  | 248,3                                | 211,2                                | 139,7                 | 138,2 | 179,7                                       | + 5,1                                     | 15 423   | + 27,9                                    | 36 062                                   | + 73,7                                    |
| 1994 Jan. | 153,0                                 | + 14,3                                    | 183,0                  | 209,3                                | 201,3                                | 92,2                  | 111,4 |   |   | 12 074   | + 20,8                                    | 16 350                                   | + 58,4                                    |
| Febr.     | 153,4                                 | + 6,5                                     | 177,9                  | 225,1                                | 175,5                                | 93,8                  | 119,3 |   |   | 11 994   | + 18,1                                    | 18 051                                   | + 56,3                                    |
| März      | 231,8                                 | + 6,2                                     | 270,1                  | 345,5                                | 261,0                                | 146,9                 | 178,6 | 197,4                                       | + 5,9                                     | 15 044   | + 6,1                                     | 23 855                                   | + 66,2                                    |
| April     | 189,3                                 | + 4,5                                     | 214,7                  | 264,7                                | 216,7                                | 115,1                 | 154,1 |   |   | 15 341   | + 16,2                                    | 18 871                                   | + 6,5                                     |
| Mai       | 196,6                                 | + 10,2                                    | 220,1                  | 265,5                                | 211,2                                | 153,5                 | 164,0 |   |   | 15 346   | + 12,0                                    | 17 358                                   | + 11,7                                    |
| Juni      | 225,1                                 | + 5,6                                     | 251,0                  | 315,9                                | 234,9                                | 163,6                 | 189,2 | 199,2                                       | + 7,1                                     | 16 897   | + 11,5                                    | 19 598                                   | + 1,6                                     |
| Juli      | 185,3                                 | - 1,9                                     | 202,2                  | 237,1                                | 197,6                                | 146,1                 | 161,9 |   |   | 17 339   | + 13,9                                    | 18 090                                   | - 1,7                                     |
| Aug.      | 190,2                                 | + 3,9                                     | 205,4                  | 232,4                                | 211,3                                | 140,9                 | 169,1 |   |   | 17 220   | + 17,1                                    | 16 660                                   | + 2,4                                     |
| Sept.     | 212,8                                 | + 1,6                                     | 229,5                  | 296,5                                | 209,1                                | 147,5                 | 189,7 | 195,0                                       | + 6,6                                     | 14 280   | - 1,2                                     | 16 448                                   | - 5,2                                     |
| Okt.      | 182,7                                 | - 4,1                                     | 199,4                  | 237,3                                | 197,3                                | 132,4                 | 159,5 |   |   | 15 760   | + 6,1                                     | 15 487                                   | - 17,2                                    |
| Nov.      | 172,7                                 | + 4,1                                     | 202,1                  | 240,8                                | 208,1                                | 115,3                 | 131,9 |   |   | 15 454   | + 16,5                                    | 15 091                                   | - 23,5                                    |

Quelle: Statistisches Bundesamt; Verbände des Kreditgewerbes. — 1 Werte ohne Mehrwertsteuer. — 2 Einschl. Bahn und Post. — 3 Ohne Bahn und Post. — 4 Quartalsendstand. — 5 Einschl. Mehrwertsteuer. — 6 Die gesondert erfaßten Jahreszahlen weichen von den Summen der Monatsergebnisse geringfügig ab. — 7 Von Sparkassen, Girozentralen, öffentlichen

und privaten Realkreditinstituten sowie Bausparkassen zugesagte Kredite für Wohnungsneubau, Modernisierung und Instandhaltung älterer Wohnungen, Erwerb von Wohnungen und Wohngebäuden sowie Ablösungen.

6. Einzelhandelsumsätze \*)  
Westdeutschland

| Zeit       | darunter:                                       |   |   |   |  |   |                                 |   |              |   |   |             |        |
|------------|---|---|---|---|--|---|---------------------------------|---|--------------|---|---|-------------|--------|
|            | Unternehmen 2) mit Schwerpunkt in den Bereichen |   |   |   |  |   |                                 |   |              |   |   | Warenhäuser |        |
|            | Insgesamt                                       |   | Nahrungsmittel,<br>Getränke, Tabakwaren |   | Textilien, Bekleidung,<br>Schuhe, Lederwaren |   | Einrichtungs-<br>gegenstände 3) |   | Fahrzeuge 4) |   | Ver-<br>änderung<br>gegen<br>Vorjahr<br>% |             |        |
|            | 1986 = 100                                      | Ver-<br>änderung<br>gegen<br>Vorjahr<br>% | 1986 = 100                              | Ver-<br>änderung<br>gegen<br>Vorjahr<br>% | 1986 = 100                                   | Ver-<br>änderung<br>gegen<br>Vorjahr<br>% | 1986 = 100                      | Ver-<br>änderung<br>gegen<br>Vorjahr<br>% | 1986 = 100   | Ver-<br>änderung<br>gegen<br>Vorjahr<br>% |   |             |        |
| 1987       | 104,2   | + 4,2                                     | + 4,0                                   | 102,0                                     | + 2,0  | 102,9                                     | + 2,9                           | 107,4                                     | + 7,4        | 109,0                                     | + 9,0                                     | 99,4        | - 0,6  |
| 1988       | 108,3   | + 3,9                                     | + 3,4                                   | 106,1                                     | + 4,0  | 103,1                                     | + 0,2                           | 115,2                                     | + 7,3        | 114,8                                     | + 5,3                                     | 101,2       | + 1,8  |
| 1989       | 113,5   | + 4,8                                     | + 2,7                                   | 111,5                                     | + 5,1  | 104,7                                     | + 1,6                           | 122,3                                     | + 6,2        | 125,1                                     | + 9,0                                     | 102,9       | + 1,7  |
| 1990       | 125,5   | + 10,6                                    | + 8,3                                   | 120,6                                     | + 8,2  | 114,8                                     | + 9,6                           | 135,2                                     | + 10,5       | 146,8                                     | + 17,3                                    | 110,4       | + 7,3  |
| 1991       | 136,5   | + 8,8                                     | + 5,7                                   | 125,1                                     | + 3,7  | 123,7                                     | + 7,8                           | 145,6                                     | + 7,7        | 172,2                                     | + 17,3                                    | 113,8       | + 3,1  |
| 1992       | 137,9   | + 1,0                                     | - 1,9                                   | 123,8                                     | - 1,0  | 124,4                                     | + 0,6                           | 150,7                                     | + 3,5        | 172,2                                     | ± 0,0                                     | 113,5       | - 0,3  |
| 1993 5) 6) | 134,5   | - 2,5                                     | - 4,3                                   | 122,9                                     | - 0,7  | 125,8                                     | + 1,1                           | 153,7                                     | + 2,0        | 151,9                                     | - 11,8                                    | 112,7       | - 0,7  |
| 1993 Nov.  | 144,3   | ± 0,0                                     | - 1,4                                   | 126,2                                     | + 2,7  | 146,0                                     | + 4,7                           | 179,4                                     | + 1,1        | 141,5                                     | - 11,2                                    | 136,2       | + 0,9  |
| Dez.       | 168,2   | - 5,2                                     | - 6,5                                   | 146,1                                     | - 0,8  | 159,8                                     | - 4,5                           | 218,4                                     | - 3,9        | 147,4                                     | - 19,5                                    | 193,7       | - 0,7  |
| 1994 Jan.  | 118,8   | + 1,9                                     | + 0,2                                   | 109,6                                     | - 1,0  | 109,2                                     | - 3,2                           | 135,7                                     | + 5,9        | 127,6                                     | + 11,7                                    | 111,0       | - 7,6  |
| Febr.      | 117,8   | + 1,6                                     | + 0,6                                   | 109,6                                     | - 0,8  | 98,2                                      | + 7,3                           | 136,5                                     | + 0,3        | 136,0                                     | + 0,1                                     | 93,1        | + 3,1  |
| März       | 149,1   | + 3,8                                     | + 2,8                                   | 134,3                                     | + 6,9  | 132,1                                     | + 0,9                           | 166,8                                     | + 3,3        | 196,6                                     | + 1,6                                     | 105,6       | + 1,3  |
| April      | 128,1   | - 9,3                                     | - 9,9                                   | 114,9                                     | - 11,3                                       | 119,6                                     | - 11,1                          | 143,3                                     | - 3,3        | 159,4                                     | - 13,3                                    | 86,7        | - 15,7 |
| Mai        | 132,1   | + 3,6                                     | + 2,6                                   | 121,9                                     | + 1,2  | 116,2                                     | + 2,0                           | 143,1                                     | + 4,8        | 169,5                                     | + 5,7                                     | 89,4        | - 0,8  |
| Juni       | 131,1   | + 1,1                                     | ± 0,0                                   | 122,9                                     | - 0,1  | 106,4                                     | + 1,6                           | 144,9                                     | - 0,5        | 172,9                                     | + 3,2                                     | 89,4        | - 4,1  |
| Juli       | 127,9   | - 5,2                                     | - 6,2                                   | 124,1                                     | - 1,1  | 106,5                                     | - 12,3                          | 134,7                                     | - 9,4        | 155,2                                     | - 1,8                                     | 98,8        | - 16,9 |
| Aug.       | 125,1   | + 2,0                                     | + 0,7                                   | 119,7                                     | + 2,4  | 106,8                                     | - 2,2                           | 138,1                                     | + 4,1        | 134,0                                     | + 1,5                                     | 93,0        | - 3,4  |
| Sept.      | 132,9   | + 0,5                                     | - 0,9                                   | 119,3                                     | + 1,4  | 136,2                                     | - 1,9                           | 149,3                                     | + 0,3        | 146,9                                     | + 1,9                                     | 92,6        | - 7,3  |
| Okt.       | 134,8   | - 1,5                                     | - 2,6                                   | 119,9                                     | - 2,5  | 139,1                                     | - 4,3                           | 156,8                                     | - 2,5        | 147,2                                     | + 2,0                                     | 98,0        | - 7,7  |
| Nov.       | 140,8   | - 2,4                                     | - 3,8                                   | 123,1                                     | - 2,5  | 128,7                                     | - 11,8                          | 175,4                                     | - 2,2        | 151,2                                     | + 6,9                                     | 117,4       | - 13,8 |

Quelle: Statistisches Bundesamt. — \* Einschl. Mehrwertsteuer. — 1 In Preisen von 1985. — 2 Ohne Warenhäuser und andere Unternehmen ohne ausgeprägten Schwerpunkt. — 3 Einschl. elektrotechnischer Erzeugnisse

und Musikinstrumente. — 4 Einschl. Fahrzeugteile und Reifen. — 5 Angaben ab 1993 vorläufig. — 6 Werte ab 1993 vom Statistischen Bundesamt revidiert.

IX. Konjunkturlage

7. Preise  
Westdeutschland

| Zeit      | Index der Erzeugerpreise gewerblicher Produkte im Inlandsabsatz 1) |                              |  |                              |                            | Index der Erzeugerpreise landwirtschaftlicher Produkte 1) |                              |                                | Indizes der Preise im Außenhandel |         | Indizes der Durchschnittswerte im Außenhandel |         |  | Index der Weltmarktpreise für Rohstoffe 3) |
|-----------|--|------------------------------|--|------------------------------|----------------------------|---|------------------------------|--------------------------------|-----------------------------------|---------|---|---------|--|--|
|           | insgesamt  |                              | darunter: Erzeugnisse des                    |                              |                            | insgesamt   |                              | darunter: Pflanzliche Produkte | Ausfuhr                           | Einfuhr | Ausfuhr                                       | Einfuhr | Aus-tausch-ver-hältnis (Terms of Trade) 2) |  |
|           | 1991 = 100   | Ver-änderung gegen Vorjahr % | Grund-stoff- und Pro-duktions-güter-gewerbes | Investi-tions-güter-gewerbes | Ver-brauchs-güter-gewerbes | 1985 = 100  | Ver-änderung gegen Vorjahr % |                                |                                   |         |   |         |  |  |
|           |  |                              |  |                              |                            |   |                              |                                |                                   |         |   |         |  |  |
| 1988      | 93,1   | + 1,3                        | 93,8   | 92,6                         | 92,6                       | 91,8  | + 0,1                        | 96,0                           | 99,3                              | 80,8    | 114,8   | 98,7    | 116,3                                      | 43,3                                       |
| 1989      | 96,0   | + 3,1                        | 99,7   | 94,7                         | 95,0                       | 99,8  | + 8,7                        | 97,4                           | 102,1                             | 84,4    | 120,0   | 106,0   | 113,2                                      | 51,1                                       |
| 1990      | 97,6   | + 1,7                        | 99,5   | 97,1                         | 97,3                       | 94,7  | - 5,1                        | 97,4                           | 102,2                             | 82,5    | 118,6   | 103,3   | 114,8                                      | 51,3                                       |
| 1991      | 100,0  | + 2,5                        | 100,0  | 100,0                        | 100,0                      | 94,1  | - 0,6                        | 101,8                          | 103,5                             | 82,8    | 117,9   | 105,1   | 112,2                                      | 46,2                                       |
| 1992      | 101,4  | + 1,4                        | 98,8   | 102,7                        | 101,6                      | 91,9  | - 2,3                        | 88,7                           | 104,5                             | 80,1    | 117,1   | 101,9   | 114,9                                      | 43,0                                       |
| 1993      | 101,4  | ± 0,0                        | 96,2   | 104,0                        | 102,0                      | 84,7  | - 7,8                        | 84,1                           | 104,8                             | 78,5    | 111,7   | 96,6    | 115,6                                      | 41,1                                       |
| 1994      | 102,0  | + 0,6                        | 98,4   | 104,2                        | 102,3                      | ...   | ...                          | ...                            | 105,8                             | 79,1    | ...   | ...     | ...  | 41,2                                       |
| 1993 Okt. | 101,2  | - 0,2                        | 95,6   | 104,0                        | 101,9                      | 81,8  | - 8,0                        | 81,8                           | 104,7                             | 77,7    | 111,4   | 95,3    | 116,9                                      | 40,0                                       |
| Nov.      | 101,2  | - 0,2                        | 95,6   | 104,0                        | 101,9                      | 84,0  | - 5,6                        | 82,4                           | 104,8                             | 78,1    | 111,1   | 96,0    | 115,7                                      | 39,6                                       |
| Dez.      | 101,1  | - 0,1                        | 95,2   | 104,0                        | 101,8                      | 86,0  | - 1,3                        | 84,2                           | 104,9                             | 78,0    | 111,3   | 94,7    | 117,5                                      | 37,4                                       |
| 1994 Jan. | 101,5  | ± 0,0                        | 96,9   | 104,0                        | 101,8                      | 84,3  | - 2,4                        | 85,2                           | 105,3                             | 78,7    | 108,7   | 95,3    | 114,1                                      | 39,1                                       |
| Febr.     | 101,6  | + 0,2                        | 97,1   | 104,1                        | 101,8                      | 85,0  | - 2,3                        | 85,2                           | 105,5                             | 78,8    | 108,9   | 97,0    | 112,3                                      | 38,9                                       |
| März      | 101,7  | + 0,3                        | 97,2   | 104,1                        | 101,8                      | 85,9  | - 2,7                        | 86,7                           | 105,4                             | 78,5    | 112,0   | 98,6    | 113,6                                      | 37,7                                       |
| April     | 101,7  | + 0,1                        | 97,7   | 104,2                        | 101,9                      | 85,6  | - 1,8                        | 88,1                           | 105,6                             | 78,7    | 111,6   | 98,5    | 113,3                                      | 40,3                                       |
| Mai       | 101,9  | + 0,4                        | 98,1   | 104,2                        | 102,0                      | 87,5  | + 1,6                        | 90,3                           | 105,7                             | 79,0    | 112,0   | 99,1    | 111,2                                      | 41,9                                       |
| Juni      | 101,8  | + 0,4                        | 97,8   | 104,1                        | 102,0                      | 86,7  | + 0,1                        | 90,5                           | 105,7                             | 79,2    | 110,8   | 98,2    | 112,8                                      | 43,2                                       |
| Juli      | 101,9  | + 0,4                        | 98,1   | 104,2                        | 102,2                      | 84,1  | - 1,2                        | 88,3                           | 105,6                             | 79,1    | 111,9   | 97,2    | 115,1                                      | 43,5                                       |
| Aug.      | 102,1  | + 0,7                        | 98,7   | 104,2                        | 102,4                      | 85,6  | + 3,0                        | 87,2                           | 105,7                             | 78,9    | 109,1   | 96,8    | 112,7                                      | 42,3                                       |
| Sept.     | 102,0  | + 0,7                        | 98,6   | 104,1                        | 102,6                      | 86,1  | + 4,2                        | 88,3                           | 105,9                             | 79,1    | ...   | ...     | ...  | 41,4                                       |
| Okt.      | 102,2  | + 1,0                        | 99,3   | 104,2                        | 102,9                      | 86,9  | + 6,2                        | 92,8                           | 106,2                             | 79,2    | ...   | ...     | ...  | 41,0                                       |
| Nov.      | 102,6  | + 1,4                        | 100,4  | 104,4                        | 103,2                      | 86,9  | + 3,5                        | 93,8                           | 106,5                             | 79,8    | ...   | ...     | ...  | 42,4                                       |
| Dez.      | 102,7  | + 1,6                        | 100,7  | 104,4                        | 103,5                      | 87,4  | + 1,6                        | 96,0                           | 106,7                             | 80,3    | ...   | ...     | ...  | 42,2                                       |
| 1995 Jan. | ...  | ...                          | ...  | ...                          | ...                        | ...   | ...                          | ...                            | ...                               | ...     | ...   | ...     | ...  | 42,4                                       |

| Zeit       | Gesamtbau-preisindex für Wohngebäude 4) |                              | Preisindex für Straßenbau 4) |                              | Preisindex für die Lebenshaltung aller privaten Haushalte |                              |                 |  |                                    |                                |            |                              |            |                              |                                   |            |                  |  |
|------------|---|------------------------------|------------------------------|------------------------------|---|------------------------------|-----------------|--|------------------------------------|--------------------------------|------------|------------------------------|------------|------------------------------|-----------------------------------|------------|------------------|--|
|            | 1991 = 100                              | Ver-änderung gegen Vorjahr % | 1991 = 100                   | Ver-änderung gegen Vorjahr % | insgesamt   |                              |                 |  |                                    | davon:                         |            |                              |            |                              | Lebenshaltung ohne Nahrungsmittel |            | Energieträger 5) |  |
|            |   |                              |                              |                              | 1985 = 100  | Ver-änderung gegen Vorjahr % | Nahrungs-mittel | andere Ver-brauchs- und Ge-brauchs-güter | Dienst-leistungen und Repara-turen | Wohn-ungs- und Garagen-nutzung | 1985 = 100 | Ver-änderung gegen Vorjahr % | 1985 = 100 | Ver-änderung gegen Vorjahr % |                                   |            |                  |  |
|            |   |                              |                              |                              |   |                              |                 |  |                                    |                                |            |                              |            |                              | 1985 = 100                        | 1985 = 100 |                  |  |
| 1988       | 84,6                                    | + 2,1                        | 86,4                         | + 1,1                        | 101,4   | + 1,3                        | 99,1            | 96,9                                     | 107,2                              | 105,6                          | 101,7      | + 1,4                        | 104,4      | + 1,7                        |                                   |            |                  |  |
| 1989       | 87,5                                    | + 3,4                        | 88,2                         | + 2,1                        | 104,2   | + 2,8                        | 101,3           | 99,9                                     | 109,9                              | 108,7                          | 104,6      | + 2,9                        | 106,8      | + 2,3                        |                                   |            |                  |  |
| 1990       | 93,0                                    | + 6,3                        | 93,7                         | + 6,2                        | 107,0   | + 2,7                        | 104,9           | 102,1                                    | 112,6                              | 112,5                          | 107,3      | + 2,6                        | 109,5      | + 2,5                        |                                   |            |                  |  |
| 1991       | 100,0                                   | + 7,5                        | 100,0                        | + 6,7                        | 110,7   | + 3,5                        | 108,2           | 105,4                                    | 116,5                              | 117,3                          | 111,1      | + 3,5                        | 113,0      | + 3,2                        |                                   |            |                  |  |
| 1992       | 105,5                                   | + 5,5                        | 105,1                        | + 5,1                        | 115,1   | + 4,0                        | 110,8           | 108,4                                    | 122,9                              | 123,7                          | 115,8      | + 4,2                        | 117,7      | + 4,2                        |                                   |            |                  |  |
| 1993       | 110,1                                   | + 4,4                        | 107,7                        | + 2,5                        | 119,9   | + 4,2                        | 111,5           | 111,5                                    | 130,8                              | 130,9                          | 121,1      | + 4,6                        | 122,8      | + 4,3                        |                                   |            |                  |  |
| 1994       | 112,4                                   | + 2,1                        | 107,9                        | + 0,2                        | 123,5   | + 3,0                        | 113,2           | 113,5                                    | 136,4                              | 136,9                          | 125,0      | + 3,2                        | 126,5      | + 3,0                        |                                   |            |                  |  |
| 1993 Sept. | 110,7                                   | + 3,9                        | 107,8                        | + 1,7                        | 120,3   | + 4,0                        | 110,6           | 111,6                                    | 131,8                              | 132,3                          | 121,8      | + 4,5                        | 123,4      | + 4,2                        |                                   |            |                  |  |
| Okt.       | ...                                     | ...                          | ...                          | ...                          | 120,6   | + 3,9                        | 110,5           | 111,8                                    | 132,2                              | 132,8                          | 122,2      | + 4,4                        | 123,7      | + 4,1                        |                                   |            |                  |  |
| Nov.       | ...                                     | ...                          | ...                          | ...                          | 120,9   | + 3,6                        | 110,9           | 112,0                                    | 132,9                              | 133,1                          | 122,5      | + 4,0                        | 124,0      | + 3,9                        |                                   |            |                  |  |
| Dez.       | 110,8                                   | + 3,6                        | 107,4                        | + 1,3                        | 121,1   | + 3,7                        | 111,3           | 111,9                                    | 133,3                              | 133,5                          | 122,6      | + 4,0                        | 124,3      | + 3,9                        |                                   |            |                  |  |
| 1994 Jan.  | ...                                     | ...                          | ...                          | ...                          | 122,2   | + 3,5                        | 111,6           | 113,0                                    | 134,9                              | 134,1                          | 123,8      | + 3,9                        | 125,1      | + 3,5                        |                                   |            |                  |  |
| Febr.      | ...                                     | ...                          | ...                          | ...                          | 122,6   | + 3,4                        | 112,4           | 113,2                                    | 135,2                              | 134,8                          | 124,1      | + 3,7                        | 125,6      | + 3,5                        |                                   |            |                  |  |
| März       | 111,2                                   | + 2,4                        | 107,3                        | ± 0,0                        | 122,8   | + 3,2                        | 112,5           | 113,2                                    | 135,5                              | 135,4                          | 124,3      | + 3,4                        | 125,8      | + 3,3                        |                                   |            |                  |  |
| April      | ...                                     | ...                          | ...                          | ...                          | 123,1   | + 3,1                        | 113,5           | 113,3                                    | 135,7                              | 136,0                          | 124,6      | + 3,4                        | 126,1      | + 3,1                        |                                   |            |                  |  |
| Mai        | ...                                     | ...                          | ...                          | ...                          | 123,4   | + 3,0                        | 114,4           | 113,4                                    | 135,9                              | 136,4                          | 124,8      | + 3,3                        | 126,4      | + 3,0                        |                                   |            |                  |  |
| Juni       | 112,3                                   | + 1,9                        | 107,8                        | - 0,4                        | 123,6   | + 3,0                        | 114,8           | 113,4                                    | 136,4                              | 136,8                          | 125,0      | + 3,2                        | 126,6      | + 2,9                        |                                   |            |                  |  |
| Juli       | ...                                     | ...                          | ...                          | ...                          | 123,7   | + 2,9                        | 114,4           | 113,3                                    | 136,6                              | 137,1                          | 125,1      | + 3,0                        | 126,8      | + 2,9                        |                                   |            |                  |  |
| Aug.       | ...                                     | ...                          | ...                          | ...                          | 123,8   | + 3,0                        | 113,4           | 113,7                                    | 136,9                              | 137,5                          | 125,4      | + 3,1                        | 126,8      | + 2,9                        |                                   |            |                  |  |
| Sept.      | 112,8                                   | + 1,9                        | 108,1                        | + 0,3                        | 123,9   | + 3,0                        | 113,0           | 113,6                                    | 137,0                              | 137,9                          | 125,5      | + 3,0                        | 127,0      | + 2,9                        |                                   |            |                  |  |
| Okt.       | ...                                     | ...                          | ...                          | ...                          | 124,0   | + 2,8                        | 112,8           | 113,8                                    | 137,2                              | 138,4                          | 125,7      | + 2,9                        | 127,1      | + 2,7                        |                                   |            |                  |  |
| Nov.       | ...                                     | ...                          | ...                          | ...                          | 124,2   | + 2,7                        | 112,4           | 113,9                                    | 137,4                              | 138,8                          | 126,0      | + 2,9                        | 127,3      | + 2,7                        |                                   |            |                  |  |
| Dez.       | 113,1                                   | + 2,1                        | 108,2                        | + 0,7                        | 124,4   | + 2,7                        | 112,7           | 114,0                                    | 137,9                              | 139,2                          | 126,2      | + 2,9                        | 127,6      | + 2,7                        |                                   |            |                  |  |
| 1995 Jan.  | ...                                     | ...                          | ...                          | ...                          | s) 125,0  | s) + 2,3                     | ...             | ...                                      | ...                                | ...                            | ...        | ...                          | ...        | ...                          |                                   |            |                  |  |

Quelle: Statistisches Bundesamt; für den Index der Weltmarktpreise: Hamburgisches Welt-Wirtschaftsarchiv. — 1 Ohne Mehrwertsteuer. — 2 Index der Durchschnittswerte der Ausfuhr in % des Index der Durchschnittswerte der Einfuhr. — 3 HWWA-Index der Rohstoffpreise, auf DM-Basis. Umbasiert von der Originalbasis 1975 = 100. — 4 Einschl.

Mehrwertsteuer. — 5 Mineralölprodukte, Strom, Gas und Kohle sowie Um-lagen für Zentralheizung, Warmwasser und Fernwärme (Eigene Berechnung). — o Vergleichbarkeit des Reihenniveaus eingeschränkt (Durchschnittswerte für 1980 der 1988 geänderten Systematikpositionen teilweise geschätzt).

IX. Konjunkturlage

8. Einkommen der privaten Haushalte  
Westdeutschland

| Zeit          | Bruttolöhne und -gehälter 1) |                             | Nettolöhne und -gehälter 2) |                             | Öffentliche Einkommensübertragungen 3) |                             | Masseneinkommen 4) |                             | Verfügbares Einkommen 5) |                             | Private Ersparnis 6) |                             | Sparquote 7) |
|---------------|------------------------------|-----------------------------|-----------------------------|-----------------------------|--|-----------------------------|--------------------|-----------------------------|--------------------------|-----------------------------|----------------------|-----------------------------|--------------|
|               | Mrd DM                       | Veränderung gegen Vorjahr % | Mrd DM                      | Veränderung gegen Vorjahr % | Mrd DM                                 | Veränderung gegen Vorjahr % | Mrd DM             | Veränderung gegen Vorjahr % | Mrd DM                   | Veränderung gegen Vorjahr % | Mrd DM               | Veränderung gegen Vorjahr % |              |
| 1984          | 831,4                        | + 3,5                       | 585,6                       | + 2,5                       | 257,4                                  | + 0,8                       | 843,0              | + 2,0                       | 1 149,1                  | + 5,0                       | 147,9                | + 9,4                       | 12,9         |
| 1985          | 861,9                        | + 3,7                       | 600,1                       | + 2,5                       | 262,1                                  | + 1,8                       | 862,2              | + 2,3                       | 1 188,2                  | + 3,4                       | 151,6                | + 2,5                       | 12,8         |
| 1986          | 906,1                        | + 5,1                       | 632,9                       | + 5,5                       | 271,1                                  | + 3,4                       | 904,0              | + 4,9                       | 1 234,0                  | + 3,9                       | 167,6                | + 10,5                      | 13,6         |
| 1987          | 945,1                        | + 4,3                       | 654,6                       | + 3,4                       | 285,4                                  | + 5,3                       | 940,0              | + 4,0                       | 1 283,5                  | + 4,0                       | 175,5                | + 4,7                       | 13,7         |
| 1988          | 982,2                        | + 3,9                       | 682,3                       | + 4,2                       | 298,5                                  | + 4,6                       | 980,8              | + 4,3                       | 1 340,8                  | + 4,5                       | 187,1                | + 6,6                       | 14,0         |
| 1989          | 1 027,1                      | + 4,6                       | 707,3                       | + 3,7                       | 308,5                                  | + 3,3                       | 1 015,8            | + 3,6                       | 1 409,7                  | + 5,1                       | 188,8                | + 0,9                       | 13,4         |
| 1990          | 1 108,8                      | + 8,0                       | 784,4                       | + 10,9                      | 327,0                                  | + 6,0                       | 1 111,4            | + 9,4                       | 1 548,4                  | + 9,8                       | 227,7                | + 20,6                      | 14,7         |
| 1991          | 1 196,3                      | + 7,9                       | 823,1                       | + 4,9                       | 345,4                                  | + 5,6                       | 1 168,5            | + 5,1                       | 1 691,8                  | + 9,3                       | 243,0                | + 6,7                       | 14,4         |
| 1992 p)       | 1 272,7                      | + 6,4                       | 865,9                       | + 5,2                       | 370,9                                  | + 7,4                       | 1 236,8            | + 5,8                       | 1 785,0                  | + 5,5                       | 248,7                | + 2,3                       | 13,9         |
| 1993 p)       | 1 286,3                      | + 1,1                       | 876,1                       | + 1,2                       | 395,5                                  | + 6,6                       | 1 271,6            | + 2,8                       | 1 832,7                  | + 2,7                       | 243,8                | - 2,0                       | 13,3         |
| 1994 x)       | 1 292,0                      | + 0,4                       | 868,1                       | - 0,9                       | 406,7                                  | + 2,8                       | 1 274,8            | + 0,3                       | 1 874,3                  | + 2,3                       | 230,4                | - 5,5                       | 12,3         |
| 1993 3.Vj. p) | 319,0                        | - 0,3                       | 221,8                       | - 0,0                       | 99,8                                   | + 7,1                       | 321,6              | + 2,1                       | 444,5                    | + 2,9                       | 49,3                 | - 7,2                       | 11,1         |
| 4.Vj. p)      | 365,1                        | + 0,7                       | 243,9                       | + 0,2                       | 103,0                                  | + 5,7                       | 346,8              | + 1,8                       | 500,8                    | + 1,8                       | 73,4                 | - 3,4                       | 14,7         |
| 1994 1.Vj. p) | 297,7                        | + 1,4                       | 202,8                       | + 0,4                       | 99,8                                   | + 3,6                       | 302,7              | + 1,4                       | 462,0                    | + 3,5                       | 64,7                 | - 6,6                       | 14,0         |
| 2.Vj. p)      | 308,0                        | - 0,2                       | 205,2                       | - 1,5                       | 99,3                                   | + 3,0                       | 304,5              | - 0,1                       | 451,5                    | + 2,4                       | 49,5                 | - 4,5                       | 11,0         |
| 3.Vj. p)      | 319,4                        | + 0,1                       | 218,6                       | - 1,5                       | 102,5                                  | + 2,7                       | 321,1              | - 0,2                       | 453,8                    | + 2,1                       | 45,5                 | - 7,6                       | 10,0         |
| 4.Vj. x)      | 366,9                        | + 0,5                       | 241,5                       | - 1,0                       | 105,1                                  | + 2,1                       | 346,6              | - 0,1                       | 507,0                    | + 1,3                       | 70,7                 | - 3,7                       | 13,9         |

1 Einschl. zusätzlicher Sozialaufwendungen der Arbeitgeber (u. a. für die betriebliche Altersversorgung, aber ohne Arbeitgeberbeiträge zu den Sozialversicherungen); Inländerkonzept. — 2 Nach Abzug der von den Bruttolöhnen und -gehältern zu entrichtenden Lohnsteuer sowie der Arbeitnehmerbeiträge zu den Sozialversicherungen. — 3 Sozialrenten, Unterstützungen und Beamtenpensionen (netto), abzüglich Übertragungen der privaten Haushalte

an den Staat. — 4 Nettolöhne und -gehälter zuzüglich öffentlicher Einkommensübertragungen. — 5 Masseneinkommen zuzüglich der Vermögenseinkünfte aller privaten Haushalte sowie der Privatentnahmen der Selbständigen, abzüglich Einkommensübertragungen an das Ausland. — 6 Einschl. der Ansprüche gegenüber betrieblichen Pensionsfonds. — 7 Ersparnis in % des Verfügbaren Einkommens. — x Eigene Berechnung, teilweise geschätzt.

9. Tarif- und Effektivverdienste

| Zeit                   | Gesamtwirtschaft                 |                 |                 |                 |  |                 | Produzierendes Gewerbe (einschl. Baugewerbe) |                 |                 |                 |  |                 |
|------------------------|----------------------------------|-----------------|-----------------|-----------------|--|-----------------|--|-----------------|-----------------|-----------------|--|-----------------|
|                        | Tariflohn- und -gehaltsniveau 1) |                 |                 |                 | Löhne und Gehälter je Beschäftigten (Inlandskonzept) |                 | Tariflohn- und -gehaltsniveau 1)             |                 |                 |                 | Löhne und Gehälter je Beschäftigten (Inlandskonzept) |                 |
|                        | auf Stundenbasis                 |                 | auf Monatsbasis |                 |  |                 | auf Stundenbasis                             |                 | auf Monatsbasis |                 |  |                 |
|                        | 1991=100                         | % gegen Vorjahr | 1991=100        | % gegen Vorjahr | 1991=100   | % gegen Vorjahr | 1991=100                                     | % gegen Vorjahr | 1991=100        | % gegen Vorjahr | 1991=100   | % gegen Vorjahr |
| <b>Westdeutschland</b> |                                  |                 |                 |                 |  |                 |  |                 |                 |                 |  |                 |
| 1993 p)                | 111,0                            | + 4,6           | 109,8           | + 3,6           | 108,6  | + 2,9           | 112,1  | + 5,9           | 109,9           | + 4,0           | 108,9  | + 2,7           |
| 1994 p)                | 113,2                            | + 2,0           | 111,6           | + 1,7           | 110,6  | + 1,8           | 114,3  | + 1,9           | 111,4           | + 1,3           | .  | .               |
| 1994 3.Vj. p)          | 118,5                            | + 1,9           | 116,9           | + 1,8           | 109,3  | + 1,3           | 123,7  | + 2,0           | 120,5           | + 1,7           | 109,7  | + 2,4           |
| 4.Vj. p)               | 127,8                            | + 1,2           | 126,0           | + 1,1           | 125,2  | + 1,2           | 126,6  | + 0,4           | 123,3           | + 0,2           | .  | .               |
| 1994 Juni p)           | 104,0                            | + 1,6           | 102,6           | + 1,5           | .  | .               | 104,5  | + 1,8           | 101,8           | + 1,5           | 118,2  | + 3,5           |
| Juli p)                | 146,3                            | + 1,7           | 144,2           | + 1,6           | .  | .               | 160,6  | + 1,5           | 156,5           | + 1,3           | 110,2  | + 0,2           |
| Aug. p)                | 104,6                            | + 2,1           | 103,1           | + 1,9           | .  | .               | 105,2  | + 2,3           | 102,5           | + 2,1           | 110,1  | + 4,0           |
| Sept. p)               | 104,7                            | + 2,1           | 103,2           | + 2,0           | .  | .               | 105,2  | + 2,3           | 102,5           | + 2,1           | 108,9  | + 2,9           |
| Okt. p)                | 104,8                            | + 2,2           | 103,3           | + 2,1           | .  | .               | 105,2  | + 2,2           | 102,5           | + 2,0           | 109,9  | + 2,9           |
| Nov. p)                | 173,6                            | + 0,1           | 171,2           | - 0,1           | .  | .               | 169,2  | - 1,9           | 164,8           | - 2,1           | 147,9  | + 1,8           |
| Dez. p)                | 104,9                            | + 2,1           | 103,4           | + 2,0           | .  | .               | 105,3  | + 2,3           | 102,6           | + 2,1           | .  | .               |
| <b>Ostdeutschland</b>  |                                  |                 |                 |                 |  |                 |  |                 |                 |                 |  |                 |
| 1993 p)                | 151,1                            | + 17,3          | 148,0           | + 16,5          | 153,2  | + 12,4          | 154,8  | + 18,9          | 150,6           | + 17,1          | 184,6  | + 18,0          |
| 1994 p)                | 164,8                            | + 9,1           | 160,1           | + 8,2           | .  | .               | 177,2  | + 14,4          | 168,9           | + 12,2          | .  | .               |
| 1994 3.Vj. p)          | 166,8                            | + 7,1           | 162,0           | + 6,1           | ...  | ...             | 180,5  | + 13,9          | 171,7           | + 11,1          | 209,2  | + 10,6          |
| 4.Vj. p)               | 186,2                            | + 7,1           | 180,4           | + 6,2           | ...  | ...             | 195,5  | + 11,9          | 184,8           | + 9,4           | .  | .               |
| 1994 Juni p)           | 154,9                            | + 8,3           | 150,6           | + 7,4           | .  | .               | 170,0  | + 10,1          | 162,3           | + 7,7           | 209,5  | + 10,8          |
| Juli p)                | 184,1                            | + 7,5           | 178,9           | + 6,6           | .  | .               | 188,0  | + 14,8          | 179,4           | + 12,3          | 205,5  | + 8,8           |
| Aug. p)                | 157,2                            | + 6,9           | 152,8           | + 6,0           | .  | .               | 174,4  | + 12,8          | 166,4           | + 10,4          | 211,7  | + 12,6          |
| Sept. p)               | 159,1                            | + 7,1           | 154,1           | + 5,8           | .  | .               | 178,9  | + 14,2          | 169,1           | + 10,6          | 210,6  | + 10,4          |
| Okt. p)                | 160,5                            | + 7,4           | 155,5           | + 6,5           | .  | .               | 179,1  | + 12,7          | 169,3           | + 10,3          | 221,7  | + 9,2           |
| Nov. p)                | 237,4                            | + 7,0           | 230,0           | + 6,1           | .  | .               | 227,8  | + 11,6          | 215,3           | + 9,2           | 249,8  | + 12,7          |
| Dez. p)                | 160,8                            | + 7,0           | 155,7           | + 6,1           | .  | .               | 179,6  | + 11,4          | 169,8           | + 8,9           | .  | .               |

1 Ergebnisse der Neuberechnung; aktuelle Angaben werden in der Regel noch aufgrund von Nachmeldungen nach oben korrigiert. Methodische Erläuterungen vgl. Deutsche Bundesbank, Zur Entwicklung der Tarif- und

Effektivverdienste seit Mitte der achtziger Jahre, Monatsbericht, August 1994, S.44 f. — x Eigene Berechnung, teilweise geschätzt.

IX. Konjunkturlage

10. Ausgewählte Wirtschaftszahlen für Ostdeutschland

| Zeit       | Arbeitsmarkt              |                           |                 |                           |                 |                           |                |                           |                              |                   |  |  |   |                                     |  |
|------------|---------------------------|---------------------------|-----------------|---------------------------|-----------------|---------------------------|----------------|---------------------------|------------------------------|-------------------|--|--|---|-------------------------------------|--|
|            | Beschäftigte 1)           |                           |                 |                           | Kurzarbeiter 3) |                           | Arbeitslose 1) |                           | Arbeitslosenquote in % 1) 4) | Offene Stellen 1) | Arbeitsvermittlungen im jeweiligen Monat | Personen in beruflicher Weiterbildung 1) | Beschäftigte in Arbeitsbeschaffungsmaßnahmen 1) | Bezieher von Altersübergangsgeld 3) |  |
|            | Verarbeitendes Gewerbe 2) | Veränderung gegen Vorjahr | Bauhauptgewerbe | Veränderung gegen Vorjahr | Bestand         | Veränderung gegen Vorjahr | Bestand        | Veränderung gegen Vorjahr |                              |                   |  |  |   |                                     |  |
|            | Tsd                       |                           |                 |                           |                 |                           |                |                           |                              |                   |  |  |   |                                     |  |
| 1992       | 883                       | - 785                     | 334             | + 3                       | 370             | -1 246                    | 1 170          | + 257                     | 14,8                         | 33                | 55                                       | 489                                      | 388   | 516                                 |  |
| 1993       | 689                       | - 193                     | 372             | + 38                      | 181             | - 189                     | 1 149          | - 21                      | 15,8                         | 36                | 60                                       | 383                                      | 260   | 639                                 |  |
| 1994       | ...                       | ...                       | ...             | ...                       | 97              | - 85                      | 1 142          | - 7                       | 16,1                         | 51                | 69                                       | 259                                      | 280   | 524                                 |  |
| 1994 April | 638                       | - 59 p)                   | 389 p)          | + 11                      | 125             | - 106                     | 1 216          | + 98                      | 17,1                         | 46                | 70                                       | 246                                      | 257   | 528                                 |  |
| Mai        | 637                       | - 57 p)                   | 392 p)          | + 14                      | 118             | - 97                      | 1 160          | + 63                      | 16,3                         | 49                | 69                                       | 252                                      | 273   | 522                                 |  |
| Juni       | 635                       | - 57 p)                   | 394 p)          | + 20                      | 107             | - 94                      | 1 117          | + 17                      | 15,7                         | 52                | 75                                       | 251                                      | 289   | 517                                 |  |
| Juli       | 635                       | - 48 p)                   | 397 p)          | + 16                      | 87              | - 68                      | 1 136          | - 30                      | 16,0                         | 56                | 74                                       | 233                                      | 300   | 512                                 |  |
| Aug.       | 634                       | - 45 p)                   | 407 p)          | + 19                      | 75              | - 68                      | 1 105          | - 70                      | 15,5                         | 56                | 65                                       | 234                                      | 309   | 512                                 |  |
| Sept.      | 634                       | - 39 p)                   | 410 p)          | + 21                      | 73              | - 71                      | 1 041          | - 118                     | 14,6                         | 63                | 74                                       | 255                                      | 313   | 504                                 |  |
| Okt.       | 628                       | - 35 o)                   | 448 o)          | + 59                      | 67              | - 68                      | 1 001          | - 165                     | 14,1                         | 67                | 74                                       | 277                                      | 321   | 499                                 |  |
| Nov.       | 628                       | - 32                      | 448             | + 60                      | 65              | - 67                      | 980            | - 171                     | 13,8                         | 65                | 78                                       | 286                                      | 328   | 494                                 |  |
| Dez.       | ...                       | ...                       | ...             | ...                       | 59              | - 67                      | 1 015          | - 161                     | 14,2                         | 51                | 75                                       | 281                                      | 329   | 489                                 |  |
| 1995 Jan.  | ...                       | ...                       | ...             | ...                       | 71              | - 45                      | 1 105          | - 188                     | 15,5                         | 49                | 63                                       | 271                                      | 314   | 445                                 |  |

| Zeit      | Produzierendes Gewerbe |                             |                        |                             |                        |                             |                        |                             |                        |                             |          |                             |                        |                             |
|-----------|------------------------|-----------------------------|------------------------|-----------------------------|------------------------|-----------------------------|------------------------|-----------------------------|------------------------|-----------------------------|----------|-----------------------------|------------------------|-----------------------------|
|           | Verarbeitendes Gewerbe |                             |                        |                             |                        |                             |                        | Bauhauptgewerbe             |                        |                             |          |                             |                        |                             |
|           | Nettoproduktion 6)     |                             | Auftragseingang        |                             | Umsatz                 |                             | Nettoproduktion 6)     |                             | Auftragseingang        |                             | Umsatz   |                             | Auftragsbestand        |                             |
|           | 2. Halbjahr 1990 = 100 | Veränderung gegen Vorjahr % | 2. Halbjahr 1990 = 100 | Veränderung gegen Vorjahr % | 2. Halbjahr 1990 = 100 | Veränderung gegen Vorjahr % | 2. Halbjahr 1990 = 100 | Veränderung gegen Vorjahr % | 2. Halbjahr 1990 = 100 | Veränderung gegen Vorjahr % | Mio DM   | Veränderung gegen Vorjahr % | 2. Halbjahr 1990 = 100 | Veränderung gegen Vorjahr % |
| 1991      | 66,1                   |                             | 78,9                   |                             | 54,9                   |                             | 99,7                   |                             | 143,4                  |                             | 2 094    |                             | 91,1                   |                             |
| 1992      | 64,3                   | - 2,7                       | 73,0                   | - 7,5                       | 51,7                   | - 5,8                       | 128,7                  | + 29,1                      | 212,3                  | + 48,0                      | 3 076    | + 46,9                      | 144,0                  | + 58,1                      |
| 1993      | 70,1                   | + 9,0                       | 82,6                   | + 13,2                      | 55,9                   | + 8,1                       | 156,4                  | + 21,5                      | 275,2                  | + 29,6                      | 3 910    | + 27,1                      | 202,1                  | + 40,3                      |
| 1994 März | 83,5                   | + 21,7                      | 95,9                   | + 10,4                      | 70,2                   | + 21,9                      | 172,8                  | + 16,2                      | 334,5                  | + 26,6 p)                   | 3 902 p) | + 30,4                      | 239,2                  | + 32,2                      |
| April     | 81,8                   | + 23,8                      | 88,5                   | + 11,9                      | 62,2                   | + 19,2                      | 180,2                  | + 9,7                       | 319,4                  | + 33,4 p)                   | 4 230 p) | + 24,0                      |                        |                             |
| Mai       | 82,6                   | + 31,1                      | 85,9                   | + 17,3                      | 63,9                   | + 36,8                      | 181,3                  | + 12,6                      | 355,6                  | + 37,0 p)                   | 4 605 p) | + 27,7                      |                        |                             |
| Juni      | 88,1                   | + 21,5                      | 102,7                  | + 15,3                      | 72,4                   | + 15,3                      | 196,2                  | + 14,0                      | 392,0                  | + 26,1 p)                   | 5 295 p) | + 23,1                      | 265,3                  | + 33,3                      |
| Juli      | 79,4                   | + 13,3                      | 90,9                   | + 18,2                      | 60,6                   | + 12,0                      | 190,9                  | + 8,0                       | 342,9                  | + 10,6 p)                   | 4 995 p) | + 14,9                      |                        |                             |
| Aug.      | 82,2                   | + 19,0                      | 95,0                   | + 25,5                      | 62,2                   | + 20,1                      | 199,7                  | + 14,0                      | 369,8                  | + 21,9 p)                   | 5 196 p) | + 20,9                      |                        |                             |
| Sept.     | 95,6                   | + 19,6                      | 108,9                  | + 16,0                      | 78,7                   | + 20,3                      | 209,8                  | + 11,4                      | 397,3                  | + 32,7 p)                   | 5 715 p) | + 21,9                      | 278,6                  | + 37,9                      |
| Okt.      | 95,4                   | + 22,2                      | 101,8                  | + 12,1                      | 72,7                   | + 17,3 o)                   | 238,7 o)               | + 23,0                      | 365,7                  | + 9,0 o)                    | 6 029 o) | + 25,0                      |                        |                             |
| Nov.      | 94,6                   | + 20,1                      | 116,9                  | + 31,8                      | 82,2                   | + 26,7                      | 224,3                  | + 36,8                      | 375,8                  | + 23,1                      | 6 731    | + 36,3                      |                        |                             |

| Zeit                          | Einzelhandel, Preise      |                                      |                            |                                |  |                               |                             |                                     |                                       |                                      |                    |                     |  |   |  |
|-------------------------------|---------------------------|--------------------------------------|----------------------------|--------------------------------|--|-------------------------------|-----------------------------|-------------------------------------|---------------------------------------|--------------------------------------|--------------------|---------------------|--|---|--|
|                               | Einzelhandelsumsatz 7) p) |                                      |                            |                                | Index der Erzeugerpreise gewerblicher Produkte (Inlandsabsatz) |                               |                             | Preisindex für die Lebenshaltung 9) |                                       |                                      |                    |                     |  |   |  |
|                               | Einzelhandel insgesamt    | darunter:                            |                            |                                | Veränderung gegen Vorjahr %                                    | Juli 1990 bis Juni 1991 = 100 | Veränderung gegen Vorjahr % | insgesamt                           | insgesamt ohne Mieten und Energie 10) | Nahrungsmittel, Getränke, Tabakwaren | Bekleidung, Schuhe | Mieten, Energie 10) | Möbel, Haushaltsgeräte und andere Güter für die Haushaltsführung | Güter für Verkehr und Nachrichtenübermittlung |  |
|                               |                           | Nahrungsmittel, Getränke, Tabakwaren | Einrichtungsgegenstände 8) | Sonstige Waren, verschied. Art |  |                               |                             |                                     |                                       |                                      |                    |                     |  |   |  |
| 1991 = 100                    |                           |                                      |                            |                                |  |                               |                             |                                     |                                       |                                      |                    |                     |  |   |  |
| Juli 1990 bis Juni 1991 = 100 |                           |                                      |                            |                                |  |                               |                             |                                     |                                       |                                      |                    |                     |  |   |  |
| 1992                          | 103,8                     | 104,0                                | 132,6                      | 82,5                           | 102,3  | + 2,3                         | 120,4                       | + 11,2                              | + 4,4                                 | 105,7                                | 105,5              | 304,7               | 105,6  | 112,1   |  |
| 1993                          | 106,4                     | 108,8                                | 170,4                      | 82,6                           | 104,2  | + 1,9                         | 131,0                       | + 8,8                               | + 4,0                                 | 107,0                                | 106,9              | 419,6               | 107,8  | 118,8   |  |
| 1994                          | ...                       | ...                                  | ...                        | ...                            | ...  | ...                           | 135,4                       | + 3,4                               | + 2,6                                 | 108,7                                | 107,4              | 445,5               | 108,9  | 122,6   |  |
| 1994 April                    | 108,4                     | 111,1                                | 224,3                      | 77,3                           | 105,2  | + 0,7                         | 135,1                       | + 3,3                               | + 2,7                                 | 108,6                                | 107,6              | 445,1               | 108,9  | 122,1   |  |
| Mai                           | 113,8                     | 120,9                                | 227,6                      | 80,3                           | 105,1  | + 0,8                         | 135,4                       | + 3,4                               | + 2,9                                 | 109,4                                | 107,6              | 444,8               | 108,9  | 122,4   |  |
| Juni                          | 112,1                     | 115,6                                | 229,3                      | 80,0                           | 105,3  | + 1,0                         | 135,6                       | + 3,2                               | + 2,6                                 | 109,9                                | 107,3              | 444,7               | 108,9  | 122,8   |  |
| Juli                          | 111,1                     | 118,9                                | 208,0                      | 76,9                           | 105,3  | + 0,9                         | 135,6                       | + 3,2                               | + 2,5                                 | 109,8                                | 106,8              | 446,5               | 109,0  | 122,6   |  |
| Aug.                          | 114,1                     | 120,9                                | 230,0                      | 77,7                           | 105,5  | + 1,2                         | 135,7                       | + 3,4                               | + 2,6                                 | 109,3                                | 106,8              | 446,7               | 108,9  | 123,5   |  |
| Sept.                         | 114,8                     | 120,3                                | 240,0                      | 78,7                           | 105,7  | + 1,2                         | 135,9                       | + 3,4                               | + 2,7                                 | 109,3                                | 107,4              | 447,2               | 108,9  | 122,9   |  |
| Okt.                          | ...                       | ...                                  | ...                        | ...                            | 105,7  | + 1,2                         | 135,7                       | + 3,1                               | + 2,4                                 | 109,1                                | 107,6              | 445,4               | 108,9  | 122,6   |  |
| Nov.                          | ...                       | ...                                  | ...                        | ...                            | 106,0  | + 1,3                         | 135,8                       | + 3,0                               | + 2,2                                 | 108,6                                | 107,7              | 445,8               | 109,4  | 122,8   |  |
| Dez.                          | ...                       | ...                                  | ...                        | ...                            | ...  | ...                           | 135,8                       | + 3,0                               | + 2,2                                 | 108,7                                | 107,6              | 445,9               | 109,4  | 122,9   |  |
| 1995 Jan.                     | ...                       | ...                                  | ...                        | ...                            | ...  | ...                           | 136,7                       | + 1,8                               | + 2,0                                 | 109,2                                | 107,5              | 448,6               | 109,7  | 123,6   |  |

Quelle: Statistisches Bundesamt, Bundesanstalt für Arbeit. — 1 Stand am Monatsende. — 2 Betriebe mit 20 und mehr Beschäftigten. — 3 Stand zur Monatsmitte. — 4 Arbeitslose in Prozent der abhängigen zivilen Erwerbspersonen. — 5 Ab Januar 1994 berechnet auf Basis neuer Erwerbspersonenzahlen.

— 6 Index für fachliche Unternehmensteile; arbeitstäglich bereinigt. — 7 In jeweiligen Preisen. — 8 Ohne elektrotechnische Erzeugnisse. — 9 Alle Arbeitsnehmerhaushalte. — 10 Energie ohne Kraftstoffe. — o Ab Oktober 1994 beeinflusst durch Anpassung an die Ergebnisse der Totalerhebung 1994.

X. Außenwirtschaft

1. Wichtige Posten der Zahlungsbilanz  
(Salden)

Mio DM

| Zeit          | Leistungsbilanz (Bilanz der laufenden Posten) und Kapitalbilanz |                   |   |                          |                    | Kapitalbilanz (Kapitalexport: -) |                                      |                                      | Saldo der statistisch nicht aufgliederbaren Transaktionen 4) | Ausgleichs-<br>posten zur<br>Auslands-<br>position der<br>Bundesbank<br>5) | Veränderung<br>der Netto-<br>Auslands-<br>aktiva der<br>Bundes-<br>bank<br>(Zunahme: +)<br>6) |
|---------------|---|-------------------|---|--------------------------|--------------------|----------------------------------|--------------------------------------|--------------------------------------|--|--|---|
|               | Leistungsbilanz   |                   |   |                          |                    | Kapitalbilanz (Kapitalexport: -) |                                      |                                      |  |  |   |
|               | Saldo der<br>Leistungs-<br>bilanz                               | Außenhandel<br>1) | Ergänzungen<br>zum Waren-<br>verkehr 2)<br>und Trans-<br>handel | Dienst-<br>leistungen 3) | Über-<br>tragungen | Saldo der<br>Kapital-<br>bilanz  | langfristiger<br>Kapital-<br>verkehr | kurzfristiger<br>Kapital-<br>verkehr |  |  |   |
| 1975          | + 10 647  | + 37 276          | - 1 004   | - 8 325                  | - 17 300           | - 12 560                         | - 18 231                             | + 5 671                              | - 307  | + 5 528  | + 3 309   |
| 1976          | + 9 324   | + 34 469          | - 638   | - 6 349                  | - 18 157           | - 1 074                          | - 780                                | - 294                                | + 539  | - 7 572  | + 1 218   |
| 1977          | + 9 314   | + 38 436          | - 435   | - 11 045                 | - 17 642           | + 1 579                          | - 12 611                             | + 14 190                             | - 442  | - 7 967  | + 2 484   |
| 1978          | + 17 883  | + 41 200          | + 774   | - 5 898                  | - 18 193           | + 6 228                          | - 2 805                              | + 9 033                              | - 4 339  | - 7 678  | + 12 094  |
| 1979          | - 9 925   | + 22 429          | - 544   | - 11 305                 | - 20 506           | + 9 438                          | + 12 200                             | - 2 762                              | - 4 466  | - 2 424  | - 7 378   |
| 1980          | - 25 125  | + 8 947           | - 489   | - 10 118                 | - 23 466           | - 404                            | + 5 807                              | - 6 211                              | - 2 365  | + 2 356  | - 25 538  |
| 1981          | - 8 026   | + 27 720          | - 183   | - 10 745                 | - 24 817           | + 5 756                          | + 8 386                              | - 2 630                              | - 14   | + 3 740  | + 1 457   |
| 1982          | + 12 408  | + 51 277          | + 780   | - 13 720                 | - 25 928           | + 3 150                          | - 14 156                             | + 11 005                             | - 6 180  | - 410  | + 2 667   |
| 1983          | + 13 541  | + 42 089          | + 3 270   | - 6 613                  | - 25 205           | - 18 435                         | - 6 979                              | - 11 456                             | + 820  | + 2 430  | - 1 644   |
| 1984          | + 27 940  | + 53 966          | - 1 052   | + 4 748                  | - 29 723           | - 37 491                         | - 19 827                             | - 17 663                             | + 6 451  | + 2 118  | - 981   |
| 1985          | + 48 327  | + 73 353          | - 1 337   | + 5 402                  | - 29 091           | - 54 564                         | - 12 865                             | - 41 699                             | + 8 080  | - 3 104  | - 1 261   |
| 1986          | + 85 793  | + 112 619         | - 1 468   | + 1 698                  | - 27 056           | - 82 551                         | + 33 416                             | - 115 967                            | + 2 722  | - 3 150  | + 2 814   |
| 1987          | + 82 462  | + 117 735         | - 1 122   | - 5 045                  | - 29 107           | - 38 997                         | - 21 973                             | - 17 024                             | - 2 245  | - 9 303  | + 31 916  |
| 1988          | + 88 936  | + 128 045         | + 1 116   | - 8 437                  | - 31 788           | - 127 523                        | - 86 751                             | - 40 772                             | + 3 911  | + 2 158  | - 32 519  |
| 1989          | + 108 116   | + 134 576         | - 1 253   | + 8 503                  | - 33 710           | - 135 097                        | - 22 232                             | - 112 865                            | + 7 985  | - 2 564  | - 21 560  |
| 1990 o)       | + 75 703  | + 105 382         | - 1 609   | + 8 415                  | - 36 485           | - 89 348                         | - 65 443                             | - 23 905                             | + 24 621   | - 5 105  | + 5 871   |
| 1991          | - 32 243  | + 21 899          | + 1 387   | + 2 952                  | - 58 481           | + 19 659                         | - 27 265                             | + 46 924                             | + 12 902   | + 504  | + 823   |
| 1992          | - 34 382  | + 33 656          | + 711   | - 18 759                 | - 49 992           | + 99 868                         | + 39 702                             | + 60 166                             | + 3 259  | - 6 302  | + 62 442  |
| 1993 7)       | - 32 245  | + 61 891          | - 3 849   | - 38 605                 | - 51 682           | + 20 823                         | + 186 486                            | - 165 663                            | - 24 345   | + 1 530  | - 34 237  |
| 1994          | ...   | ...               | ...   | - 70 666                 | - 55 048           | + 65 013                         | - 30 157                             | + 95 170                             | ...  | - 3 690  | + 8 552   |
| 1991 1.Vj.    | - 8 555   | + 7 127           | + 893   | + 5 456                  | - 22 030           | - 3 742                          | - 16 314                             | + 12 573                             | + 5 081  | + 1 146  | - 6 069   |
| 2.Vj.         | - 10 854  | - 1 253           | + 1 366   | - 778                    | - 10 190           | + 11 279                         | - 22 875                             | + 34 154                             | + 195  | + 570  | + 1 190   |
| 3.Vj.         | - 10 175  | + 5 012           | - 373   | - 3 172                  | - 11 642           | + 15 230                         | - 1 533                              | + 16 763                             | - 1 569  | + 249  | + 3 734   |
| 4.Vj.         | - 2 659   | + 11 014          | - 499   | + 1 446                  | - 14 620           | - 3 107                          | + 13 458                             | - 16 565                             | + 9 195  | - 1 461  | + 1 968   |
| 1992 1.Vj.    | - 8 118   | + 7 572           | + 661   | - 2 343                  | - 14 008           | + 11 511                         | - 9 907                              | + 21 418                             | + 1 939  | - 298  | + 5 034   |
| 2.Vj.         | - 10 348  | + 5 758           | - 703   | - 3 980                  | - 11 424           | + 10 304                         | - 16 434                             | + 26 738                             | + 5 033  | + 14   | + 5 002   |
| 3.Vj.         | - 10 503  | + 12 645          | + 881   | - 12 423                 | - 11 606           | + 97 840                         | + 47 127                             | + 50 713                             | + 58   | + 41   | + 87 354  |
| 4.Vj.         | - 5 412   | + 7 681           | - 127   | - 13                     | - 12 954           | - 19 788                         | + 18 916                             | - 38 704                             | - 3 770  | - 5 977  | - 34 948  |
| 1993 1.Vj. 7) | - 1 020   | + 15 169          | + 535   | - 4 854                  | - 11 870           | - 13 379                         | + 26 552                             | - 39 931                             | - 32 582   | + 2 550  | - 44 431  |
| 2.Vj. 7)      | - 3 768   | + 15 170          | - 2 513   | - 4 642                  | - 11 783           | + 10 370                         | + 43 608                             | - 33 238                             | - 10 639   | + 191  | - 3 846   |
| 3.Vj. 7)      | - 17 316  | + 11 715          | - 647   | - 15 983                 | - 12 401           | + 40 101                         | + 40 153                             | - 51                                 | + 1 762  | + 943  | + 25 490  |
| 4.Vj. 7)      | - 10 141  | + 19 838          | - 1 225   | - 13 126                 | - 15 628           | - 16 269                         | + 76 174                             | - 92 443                             | + 17 114   | - 2 154  | - 11 449  |
| 1994 1.Vj. 7) | - 11 396  | + 14 779          | - 1 365   | - 13 901                 | - 10 908           | + 34 088                         | - 24 483                             | + 58 571                             | - 21 645   | - 763  | + 284   |
| 2.Vj. 7)      | - 5 228   | + 21 215          | - 1 885   | - 10 819                 | - 13 740           | + 17 175                         | - 34 864                             | + 52 039                             | - 7 391  | - 640  | + 3 916   |
| 3.Vj. 7)      | - 25 547  | + 15 651          | - 807   | - 26 348                 | - 14 043           | + 16 827                         | + 3 120                              | + 13 706                             | + 16 941   | - 356  | + 7 864   |
| 4.Vj. 7)      | ...   | ...               | ...   | - 19 597                 | - 16 357           | - 3 077                          | + 26 069                             | - 29 146                             | ...  | - 1 931  | - 3 512   |
| 1993 Febr. 7) | - 75  | + 5 989           | - 282   | - 1 409                  | - 4 373            | - 2 985                          | + 13 958                             | - 16 943                             | - 9 076  | + 1 104  | - 11 032  |
| März 7)       | + 2 816   | + 6 439           | + 305   | + 58                     | - 3 986            | - 22 431                         | - 1 031                              | - 21 399                             | - 3 898  | + 1 164  | - 22 349  |
| April 7)      | - 2 790   | + 3 188           | + 290   | - 1 409                  | - 4 859            | + 3 544                          | + 2 892                              | + 651                                | - 2 915  | + 67   | - 2 094   |
| Mai 7)        | - 2 340   | + 5 186           | - 1 715   | - 1 953                  | - 3 857            | + 5 993                          | + 14 229                             | - 8 236                              | - 2 318  | - 218  | + 1 117   |
| Juni 7)       | + 1 361   | + 6 795           | - 1 087   | - 1 280                  | - 3 067            | + 834                            | + 26 487                             | - 25 653                             | - 5 406  | + 342  | - 2 870   |
| Juli 7)       | - 7 621   | + 3 709           | - 833   | - 6 209                  | - 4 288            | + 25 971                         | + 22 426                             | + 3 544                              | - 5 165  | + 1 326  | + 14 511  |
| Aug. 7)       | - 6 632   | + 3 244           | - 205   | - 5 086                  | - 4 586            | + 35 282                         | - 3 717                              | + 38 999                             | + 15 996   | - 2 081  | + 42 065  |
| Sept. 7)      | - 3 063   | + 4 762           | + 391   | - 4 689                  | - 3 527            | - 21 151                         | + 21 443                             | - 42 599                             | - 8 569  | + 1 698  | - 31 086  |
| Okt. 7)       | - 5 186   | + 7 003           | - 688   | - 6 576                  | - 4 925            | + 5 626                          | + 21 915                             | - 16 289                             | - 12 413   | - 120  | - 12 094  |
| Nov. 7)       | - 1 509   | + 5 683           | - 934   | - 2 547                  | - 3 712            | - 7 845                          | + 19 696                             | - 27 541                             | + 11 268   | - 1 970  | - 56  |
| Dez. 7)       | - 3 445   | + 7 152           | + 398   | - 4 003                  | - 6 992            | - 14 050                         | + 34 564                             | - 48 613                             | + 18 259   | - 64   | + 701   |
| 1994 Jan. 7)  | - 3 205   | + 5 224           | - 627   | - 5 676                  | - 2 127            | + 28 476                         | + 16 677                             | + 11 799                             | - 28 096   | - 508  | - 3 333   |
| Febr. 7)      | - 4 559   | + 5 478           | + 254   | - 4 102                  | - 6 189            | - 1 495                          | - 13 793                             | + 12 298                             | + 4 654  | - 113  | - 1 513   |
| März 7)       | - 3 632   | + 4 077           | - 993   | - 4 124                  | - 2 592            | + 7 106                          | - 27 368                             | + 34 474                             | + 1 798  | - 142  | + 5 130   |
| April 7)      | - 1 080   | + 6 258           | - 393   | - 2 089                  | - 4 857            | + 2 319                          | - 14 981                             | + 17 300                             | - 4 729  | - 186  | - 3 677   |
| Mai 7)        | - 4 398   | + 6 552           | - 949   | - 6 128                  | - 3 872            | + 8 725                          | - 7 749                              | + 16 474                             | - 669  | - 252  | + 3 406   |
| Juni 7)       | + 250   | + 8 405           | - 543   | - 2 602                  | - 5 011            | + 6 132                          | - 12 134                             | + 18 266                             | - 1 992  | - 202  | + 4 187   |
| Juli 7)       | - 13 463  | + 3 482           | - 671   | - 10 739                 | - 5 536            | + 9 411                          | - 2 606                              | + 12 017                             | + 5 037  | - 95   | + 890   |
| Aug. 7)       | - 6 696   | + 7 003           | - 688   | - 8 360                  | - 4 650            | + 6 851                          | + 1 058                              | + 5 793                              | + 783  | - 161  | + 777   |
| Sept. 7)      | - 5 388   | + 5 166           | + 552   | - 7 249                  | - 3 857            | + 565                            | + 4 669                              | - 4 104                              | + 11 120   | - 99   | + 6 197   |
| Okt. 7)       | - 7 282   | + 7 000           | - 171   | - 9 658                  | - 4 454            | + 8 470                          | + 5 308                              | + 3 162                              | - 2 396  | + 81   | - 1 127   |
| Nov. 7)       | + 531   | + 8 500           | - 173   | - 3 478                  | - 4 318            | + 1 014                          | + 23 419                             | - 22 405                             | - 3 307  | + 11   | - 1 751   |
| Dez.          | ...   | ...               | ...   | - 6 462                  | - 7 586            | - 12 561                         | - 2 658                              | - 9 903                              | ...  | - 2 023  | - 634   |

o Ab Juli 1990 einschl. Transaktionen des Gebiets der ehemaligen DDR mit dem Ausland. — 1 Spezialhandel nach der amtlichen Außenhandelsstatistik: Einfuhr cif, Ausfuhr fob. — 2 Hauptsächlich Lagerverkehr auf inländische Rechnung und Absetzung der Rückwaren und der Lohnveredelung. — 3 Ohne die bereits im cif-Wert der Einfuhr enthaltenen Ausgaben für Fracht- und Versicherungskosten. — 4 Saldo der nicht erfaßten Posten und statistischen Ermittlungsfehler im Leistungs- und Kapitalverkehr (= Restposten). — 5 Gegenposten zu Veränderungen der Auslandsposition der Bundesbank, die nicht auf den Leistungs- und Kapitalverkehr mit dem

Ausland zurückgehen: Änderungen des DM-Wertes der auf Fremdwährung lautenden Aktiva und Passiva der Bundesbank durch Neubewertung zum Jahresende und Zuteilung von IWF-Sonderziehungsrechten; ab 1982 auch Differenzen zwischen den Transaktionswerten und den im Wochenausweis zu Bilanzkursen ausgewiesenen Veränderungen der Auslandsposition. — 6 Ab 1982 bewertet zu Bilanzkursen; vgl. Monatsbericht der Deutschen Bundesbank, Januar 1982, S. 15 ff. — 7 Ergebnisse durch Änderung in der Erfassung des Außenhandels mit größerer Unsicherheit behaftet.



X. Außenwirtschaft

2. Außenhandel (Spezialhandel)  
nach Ländergruppen und Ländern \*)

Mio DM

| Ländergruppe/Land                                     |                       | 1991     | 1992     | 1993 1) r) | 1994 1) 2) |         |         |           |            |             |
|---|-----------------------|----------|----------|------------|------------|---------|---------|-----------|------------|-------------|
|   |                       |          |          |            | Jan./Sept. | Juli    | August  | September | Oktober p) | November p) |
| Alle Länder 3)  | Ausfuhr               | 665 813  | 671 203  | 628 387    | 496 720    | 52 995  | 53 726  | 56 111    | 60 500     | 62 300      |
|   | Einfuhr               | 643 914  | 637 546  | 566 495    | 445 075    | 49 513  | 46 723  | 50 945    | 53 500     | 53 800      |
|   | Saldo                 | + 21 899 | + 33 656 | + 61 891   | + 51 645   | + 3 482 | + 7 003 | + 5 166   | + 7 000    | + 8 500     |
| I. Industrialisierte westliche Länder                 | Ausfuhr               | 550 326  | 549 533  | 496 520    | 386 080    | 40 885  | 41 006  | 44 628    | ...        | ...         |
|   | Einfuhr               | 524 465  | 519 005  | 446 614    | 335 936    | 37 348  | 33 878  | 39 483    | ...        | ...         |
|   | Saldo                 | + 25 861 | + 30 528 | + 49 906   | + 50 144   | + 3 537 | + 7 129 | + 5 145   | ...        | ...         |
| 1. EG-Länder  | Ausfuhr               | 360 002  | 364 693  | 313 231    | 238 436    | 25 685  | 23 902  | 27 877    | ...        | ...         |
|   | Einfuhr               | 334 936  | 331 666  | 272 913    | 198 413    | 22 243  | 19 412  | 23 625    | ...        | ...         |
|   | Saldo                 | + 25 066 | + 33 028 | + 40 319   | + 40 023   | + 3 442 | + 4 490 | + 4 251   | ...        | ...         |
| darunter:   |                       |          |          |            |            |         |         |           |            |             |
|   | Belgien und Luxemburg | Ausfuhr  | 48 730   | 49 579     | 42 744     | 32 739  | 3 128   | 3 785     | 3 855      | ...         |
|   | Einfuhr               | 45 891   | 44 823   | 34 010     | 25 873     | 2 856   | 2 557   | 3 098     | ...        |             |
| Frankreich  | Ausfuhr               | 87 501   | 86 999   | 77 323     | 58 170     | 6 224   | 5 770   | 6 675     | ...        |             |
|   | Einfuhr               | 78 877   | 76 423   | 65 433     | 46 826     | 4 773   | 4 416   | 6 028     | ...        |             |
|   | Saldo                 | + 8 624  | + 10 576 | + 11 890   | + 11 344   | + 1 451 | + 1 353 | + 647     | ...        |             |
| Großbritannien  | Ausfuhr               | 50 685   | 51 952   | 50 284     | 39 174     | 4 653   | 4 141   | 4 425     | ...        |             |
|   | Einfuhr               | 42 693   | 43 572   | 35 462     | 26 421     | 2 907   | 2 782   | 3 165     | ...        |             |
|   | Saldo                 | + 7 991  | + 8 380  | + 14 822   | + 12 753   | + 1 746 | + 1 359 | + 1 260   | ...        |             |
| Italien   | Ausfuhr               | 61 289   | 62 395   | 47 466     | 36 868     | 4 024   | 2 937   | 4 391     | ...        |             |
|   | Einfuhr               | 59 710   | 58 468   | 48 179     | 35 351     | 4 532   | 3 424   | 4 078     | ...        |             |
|   | Saldo                 | + 1 579  | + 3 927  | - 713      | + 1 517    | - 508   | - 487   | + 313     | ...        |             |
| Niederlande   | Ausfuhr               | 56 069   | 55 748   | 48 317     | 36 789     | 3 942   | 4 043   | 4 490     | ...        |             |
|   | Einfuhr               | 62 663   | 61 166   | 49 955     | 34 266     | 3 795   | 3 452   | 3 751     | ...        |             |
|   | Saldo                 | - 6 594  | - 5 418  | - 1 638    | + 2 523    | + 147   | + 591   | + 738     | ...        |             |
| Spanien   | Ausfuhr               | 26 508   | 27 425   | 20 493     | 15 082     | 1 657   | 1 269   | 1 777     | ...        |             |
|   | Einfuhr               | 16 878   | 17 088   | 14 675     | 11 677     | 1 222   | 886     | 1 388     | ...        |             |
|   | Saldo                 | + 9 630  | + 10 337 | + 5 818    | + 3 406    | + 435   | + 383   | + 389     | ...        |             |
| 2. Andere europäische Industrieländer                 | Ausfuhr               | 118 651  | 114 527  | 107 876    | 84 591     | 8 460   | 9 895   | 9 507     | ...        |             |
|   | Einfuhr               | 96 892   | 96 787   | 90 374     | 72 938     | 8 376   | 7 489   | 8 787     | ...        |             |
|   | Saldo                 | + 21 760 | + 17 740 | + 17 502   | + 11 652   | + 85    | + 2 406 | + 720     | ...        |             |
| darunter:   |                       |          |          |            |            |         |         |           |            |             |
|   | Norwegen              | Ausfuhr  | 5 369    | 5 659      | 5 144      | 4 345   | 453     | 456       | 452        | ...         |
|   | Einfuhr               | 8 375    | 9 108    | 9 198      | 7 338      | 897     | 724     | 810       | ...        |             |
| Österreich  | Ausfuhr               | 39 555   | 39 922   | 37 257     | 29 152     | 2 981   | 3 355   | 3 185     | ...        |             |
|   | Einfuhr               | 26 908   | 28 009   | 26 405     | 21 352     | 2 519   | 2 048   | 2 607     | ...        |             |
|   | Saldo                 | + 12 647 | + 11 913 | + 10 852   | + 7 800    | + 462   | + 1 308 | + 578     | ...        |             |
| Schweden  | Ausfuhr               | 14 983   | 14 630   | 12 677     | 10 743     | 918     | 1 229   | 1 379     | ...        |             |
|   | Einfuhr               | 14 507   | 14 094   | 12 548     | 10 186     | 1 041   | 1 144   | 1 206     | ...        |             |
|   | Saldo                 | + 476    | + 536    | + 129      | + 557      | - 123   | + 85    | + 173     | ...        |             |
| Schweiz   | Ausfuhr               | 37 644   | 35 605   | 33 797     | 27 130     | 2 784   | 3 395   | 3 127     | ...        |             |
|   | Einfuhr               | 25 327   | 25 352   | 24 114     | 19 176     | 2 226   | 1 870   | 2 429     | ...        |             |
|   | Saldo                 | + 12 317 | + 10 252 | + 9 683    | + 7 954    | + 558   | + 1 526 | + 698     | ...        |             |
| 3. Außereuropäische Industrieländer                   | Ausfuhr               | 71 673   | 70 312   | 75 413     | 63 053     | 6 739   | 7 209   | 7 245     | ...        |             |
|   | Einfuhr               | 92 637   | 90 553   | 83 327     | 64 584     | 6 729   | 6 977   | 7 071     | ...        |             |
|   | Saldo                 | - 20 964 | - 20 240 | - 7 914    | - 1 531    | + 10    | + 233   | + 174     | ...        |             |
| darunter:   |                       |          |          |            |            |         |         |           |            |             |
|   | Japan                 | Ausfuhr  | 16 494   | 14 701     | 15 773     | 12 821  | 1 360   | 1 541     | 1 551      | ...         |
|   | Einfuhr               | 39 664   | 38 038   | 34 106     | 24 975     | 2 447   | 2 813   | 2 996     | ...        |             |
| Vereinigte Staaten von Amerika                        | Ausfuhr               | 41 727   | 42 704   | 46 751     | 39 464     | 4 158   | 4 348   | 4 434     | ...        |             |
|   | Einfuhr               | 42 220   | 42 358   | 40 342     | 32 613     | 3 471   | 3 418   | 3 313     | ...        |             |
|   | Saldo                 | - 494    | + 347    | + 6 409    | + 6 851    | + 687   | + 930   | + 1 121   | ...        |             |
| II. Mittel- und ost-europäische Länder (Reformländer) | Ausfuhr               | 37 436   | 37 312   | 42 660     | 34 515     | 3 617   | 4 103   | 3 783     | ...        |             |
|   | Einfuhr               | 32 564   | 35 007   | 36 096     | 31 811     | 3 775   | 3 946   | 3 874     | ...        |             |
|   | Saldo                 | + 4 872  | + 2 305  | + 6 565    | + 2 704    | - 158   | + 157   | - 92      | ...        |             |
| darunter:   |                       |          |          |            |            |         |         |           |            |             |
|   | Rußland               | Ausfuhr  | .        | .          | 11 393     | 7 866   | 783     | 862       | 810        | ...         |
|   | Einfuhr               | .        | .        | 10 720     | 9 527      | 1 097   | 1 268   | 1 167     | ...        |             |
| III. OPEC-Länder 4)                                   | Ausfuhr               | 21 281   | 22 828   | 18 207     | 12 906     | 1 437   | 1 358   | 1 214     | ...        |             |
|   | Einfuhr               | 14 814   | 14 860   | 13 672     | 9 474      | 1 153   | 1 094   | 1 059     | ...        |             |
|   | Saldo                 | + 6 467  | + 7 968  | + 4 535    | + 3 432    | + 284   | + 264   | + 155     | ...        |             |
| IV. Entwicklungsländer                                | Ausfuhr               | 51 435   | 54 644   | 59 532     | 50 132     | 5 693   | 6 277   | 5 703     | ...        |             |
|   | Einfuhr               | 59 980   | 56 253   | 55 480     | 44 617     | 4 939   | 5 253   | 5 091     | ...        |             |
|   | Saldo                 | - 8 545  | - 1 610  | + 4 052    | + 5 515    | + 754   | + 1 024 | + 612     | ...        |             |
| V. Staatshandelsländer in Asien                       | Ausfuhr               | 4 273    | 5 933    | 9 890      | 7 971      | 777     | 870     | 904       | ...        |             |
|   | Einfuhr               | 11 852   | 12 156   | 14 419     | 12 080     | 1 285   | 1 515   | 1 413     | ...        |             |
|   | Saldo                 | - 7 579  | - 6 223  | - 4 528    | - 4 108    | - 508   | - 645   | - 509     | ...        |             |

\* Zusammenstellung aufgrund der amtlichen Außenhandelsstatistik. Ausfuhr (fob) nach Bestimmungsländern, Einfuhr (cif) aus Ursprungsländern. Eine ausführliche Aufgliederung der Regionalstruktur des Außenhandels enthält das Statistische Beiheft zum Monatsbericht der Deutschen Bundesbank, Zahlungsbilanzstatistik, Tabelle I / 3c. — 1 Ergebnisse durch Änderung in der Erfassung des Außenhandels mit größerer Unsicherheit behaftet. — 2 Die Position "Alle Länder" enthält Schätzungen und Revisionen, die in den

Angaben nach Ländergruppen und Ländern noch nicht berücksichtigt sind. — 3 Einschl. Schiffs- und Luftfahrzeugbedarf sowie anderer regional nicht zuordenbarer Angaben. — 4 OPEC (Organization of the Petroleum Exporting Countries): Algerien, Gabun, Indonesien, Irak, Iran, Katar, Kuwait, Libyen, Nigeria, Saudi-Arabien, Venezuela und Vereinigte Arabische Emirate.

X. Außenwirtschaft

3. Dienstleistungsverkehr mit dem Ausland  
(Salden)

Mio DM

| Zeit       | Insgesamt 1) | Reiseverkehr | Transport | Ver-<br>sicherungen | Kapital-<br>erträge | Regierungsleistungen |   | Übrige Dienstleistungen |  |                               |   |
|------------|--------------|--------------|-----------|---------------------|---------------------|----------------------|---|-------------------------|--|-------------------------------|---|
|            |              |              |           |                     |                     | zusammen             | Einnahmen<br>von aus-<br>ländischen<br>militärischen<br>Dienst-<br>stellen 2) | zusammen                | darunter:                                      |                               |   |
|            |              |              |           |                     |                     |                      |   |                         | Provisionen,<br>Werbe- und<br>Messe-<br>kosten | Patente<br>und<br>Lizenzen 3) | Entgelte für<br>unselb-<br>ständige<br>Arbeit |
| 1990 o)    | + 8 415      | - 30 663     | + 10 625  | - 1 310             | + 28 160            | + 19 795             | + 21 077  | - 18 193                | - 8 995  | - 2 935                       | - 1 783                                       |
| 1991       | + 2 952      | - 34 190     | + 11 584  | - 1 658             | + 32 119            | + 19 225             | + 21 072  | - 24 128                | - 9 228  | - 3 909                       | - 2 522                                       |
| 1992       | - 18 759     | - 39 935     | + 10 208  | - 1 405             | + 24 472            | + 15 947             | + 17 667  | - 28 046                | - 9 496  | - 3 858                       | - 3 780                                       |
| 1993       | - 38 605     | - 44 647     | + 10 039  | - 1 004             | + 14 995            | + 12 773             | + 14 455  | - 30 759                | - 8 376  | - 3 941                       | - 4 780                                       |
| 1994       | - 70 666     | - 50 019     | + 10 504  | - 622               | - 8 859             | + 10 098             | + 11 878  | - 31 767                | - 8 876  | - 3 672                       | - 4 846                                       |
| 1993 2.Vj. | - 4 642      | - 10 331     | + 2 324   | - 168               | + 8 856             | + 3 054              | + 3 493   | - 8 377                 | - 2 253  | - 978                         | - 1 133                                       |
| 3.Vj.      | - 15 983     | - 16 234     | + 2 287   | - 13                | + 2 080             | + 3 053              | + 3 650   | - 7 157                 | - 2 078  | - 535                         | - 1 445                                       |
| 4.Vj.      | - 13 126     | - 9 543      | + 3 023   | + 246               | - 835               | + 2 585              | + 3 257   | - 8 601                 | - 2 036  | - 1 227                       | - 1 419                                       |
| 1994 1.Vj. | - 13 901     | - 10 047     | + 2 438   | - 369               | - 2 459             | + 3 269              | + 3 553   | - 6 733                 | - 1 928  | - 945                         | - 819   |
| 2.Vj.      | - 10 819     | - 12 205     | + 2 550   | + 15                | + 2 916             | + 2 438              | + 2 933   | - 6 533                 | - 2 054  | - 907                         | - 1 144                                       |
| 3.Vj.      | - 26 348     | - 17 922     | + 2 499   | - 221               | + 4 561             | + 2 457              | + 2 960   | - 8 601                 | - 2 076  | - 736                         | - 1 496                                       |
| 4.Vj.      | - 19 597     | - 9 845      | + 3 017   | - 47                | - 4 755             | + 1 934              | + 2 433   | - 9 901                 | - 2 817  | - 1 083                       | - 1 388                                       |
| 1994 Febr. | - 4 102      | - 2 780      | + 877     | - 61                | + 1 150             | + 1 061              | + 1 139   | - 2 049                 | - 606  | - 254                         | - 296   |
| März       | - 4 124      | - 4 049      | + 738     | - 151               | + 1 032             | + 1 032              | + 1 222   | - 2 726                 | - 664  | - 283                         | - 252   |
| April      | - 2 089      | - 3 425      | + 934     | + 218               | + 1 497             | + 680                | + 906   | - 1 993                 | - 668  | - 336                         | - 360   |
| Mai        | - 6 128      | - 3 799      | + 844     | - 340               | + 1 396             | + 856                | + 972   | - 2 294                 | - 707  | - 244                         | - 384   |
| Juni       | - 2 602      | - 4 981      | + 772     | + 137               | + 2 814             | + 901                | + 1 055   | - 2 246                 | - 679  | - 328                         | - 399   |
| Juli       | - 10 739     | - 6 158      | + 867     | - 242               | - 3 507             | + 602                | + 782   | - 2 302                 | - 592  | - 314                         | - 507   |
| Aug.       | - 8 360      | - 6 643      | + 943     | - 78                | - 298               | + 802                | + 953   | - 3 085                 | - 782  | - 171                         | - 532   |
| Sept.      | - 7 249      | - 5 121      | + 689     | + 99                | - 755               | + 1 053              | + 1 225   | - 3 213                 | - 703  | - 251                         | - 457   |
| Okt.       | - 9 658      | - 4 214      | + 1 014   | + 41                | - 3 928             | + 618                | + 738   | - 3 189                 | - 800  | - 410                         | - 472   |
| Nov.       | - 3 478      | - 2 809      | + 975     | - 238               | + 485               | + 648                | + 783   | - 2 539                 | - 679  | - 313                         | - 477   |
| Dez.       | - 6 462      | - 2 822      | + 1 027   | + 150               | - 1 312             | + 668                | + 911   | - 4 174                 | - 1 338  | - 361                         | - 439   |

o Ab Juli 1990 einschl. des Gebiets der ehemaligen DDR mit dem Ausland. — 1 Ohne die im cif-Wert der Einfuhr enthaltenen Ausgaben für Fracht- und Versicherungskosten, jedoch einschl. Einnahmen der deutschen Seeschifffahrt

und der deutschen Versicherungsunternehmen aus Dienstleistungen beim Warenverkehr. — 2 Einnahmen aus Warenlieferungen und Dienstleistungen. — 3 Einschl. Urheber- und sonstige nicht gewerbliche Schutzrechte.

4. Übertragungen (unentgeltliche Leistungen) an bzw. vom Ausland  
(Salden)

Mio DM

| Zeit       | Insgesamt | Privat 1) |  |   |                       | Öffentlich 1) |                                       |                                  |  |  |                       |
|------------|-----------|-----------|--|---|-----------------------|---------------|---------------------------------------|----------------------------------|--|--|-----------------------|
|            |           | zusammen  | Über-<br>weisungen<br>der Gast-<br>arbeiter 2) | Unter-<br>stützungs-<br>zahlungen,<br>Renten und<br>Pensionen | sonstige<br>Zahlungen | zusammen      | Wiedergut-<br>machungs-<br>leistungen | Internationale<br>Organisationen |  | Unter-<br>stützungs-<br>zahlungen,<br>Renten und<br>Pensionen 3) | sonstige<br>Zahlungen |
|            |           |           |  |   |                       |               |                                       | zusammen                         | darunter<br>Europäische<br>Gemein-<br>schaften |  |                       |
| 1990 o)    | - 36 485  | - 11 537  | - 7 060  | - 2 516   | - 1 961               | - 24 947      | - 1 395                               | - 13 328                         | - 11 039                                       | - 5 498  | - 4 726               |
| 1991       | - 58 481  | - 11 681  | - 6 429  | - 2 478   | - 2 775               | - 46 800      | - 1 388                               | - 20 799                         | - 18 349                                       | - 5 809  | - 18 804              |
| 1992       | - 49 992  | - 13 443  | - 6 825  | - 3 439   | - 3 180               | - 36 548      | - 1 421                               | - 25 253                         | - 22 343                                       | - 6 146  | - 3 728               |
| 1993       | - 51 682  | - 13 509  | - 6 838  | - 4 282   | - 2 390               | - 38 173      | - 1 879                               | - 25 787                         | - 23 077                                       | - 6 619  | - 3 888               |
| 1994       | - 55 048  | - 14 243  | - 7 500  | - 4 318   | - 2 425               | - 40 805      | - 1 712                               | - 29 818                         | - 26 705                                       | - 7 316  | - 1 958               |
| 1993 2.Vj. | - 11 783  | - 3 386   | - 1 737  | - 930   | - 719                 | - 8 398       | - 349                                 | - 5 650                          | - 5 118  | - 1 586  | - 813                 |
| 3.Vj.      | - 12 401  | - 3 509   | - 1 847  | - 1 127   | - 535                 | - 8 892       | - 378                                 | - 6 033                          | - 5 295  | - 1 717  | - 764                 |
| 4.Vj.      | - 15 628  | - 3 534   | - 1 749  | - 1 241   | - 544                 | - 12 094      | - 780                                 | - 8 530                          | - 7 949  | - 1 719  | - 1 066               |
| 1994 1.Vj. | - 10 908  | - 3 466   | - 1 900  | - 1 034   | - 533                 | - 7 442       | - 373                                 | - 4 800                          | - 3 692  | - 1 749  | - 520                 |
| 2.Vj.      | - 13 740  | - 3 553   | - 1 800  | - 1 142   | - 611                 | - 10 187      | - 372                                 | - 7 733                          | - 7 329  | - 1 794  | - 287                 |
| 3.Vj.      | - 14 043  | - 3 505   | - 1 900  | - 1 083   | - 522                 | - 10 539      | - 340                                 | - 7 579                          | - 6 744  | - 1 907  | - 711                 |
| 4.Vj.      | - 16 357  | - 3 719   | - 1 900  | - 1 060   | - 760                 | - 12 638      | - 627                                 | - 9 706                          | - 8 940  | - 1 865  | - 440                 |
| 1994 Febr. | - 6 189   | - 1 186   | - 600  | - 346   | - 239                 | - 5 003       | - 130                                 | - 3 913                          | - 3 374  | - 601  | - 359                 |
| März       | - 2 592   | - 1 154   | - 700  | - 330   | - 125                 | - 1 438       | - 126                                 | - 622                            | - 356  | - 575  | - 114                 |
| April      | - 4 857   | - 1 176   | - 600  | - 412   | - 165                 | - 3 680       | - 107                                 | - 2 686                          | - 2 472  | - 617  | - 270                 |
| Mai        | - 3 872   | - 1 240   | - 600  | - 379   | - 261                 | - 2 633       | - 145                                 | - 2 013                          | - 1 927  | - 568  | + 93                  |
| Juni       | - 5 011   | - 1 137   | - 600  | - 351   | - 186                 | - 3 874       | - 120                                 | - 3 035                          | - 2 930  | - 609  | - 110                 |
| Juli       | - 5 536   | - 1 124   | - 600  | - 347   | - 177                 | - 4 411       | - 121                                 | - 3 559                          | - 2 913  | - 654  | - 77                  |
| Aug.       | - 4 650   | - 1 177   | - 600  | - 395   | - 182                 | - 3 473       | - 114                                 | - 2 473                          | - 2 388  | - 664  | - 222                 |
| Sept.      | - 3 857   | - 1 203   | - 700  | - 341   | - 162                 | - 2 654       | - 105                                 | - 1 547                          | - 1 444  | - 589  | - 412                 |
| Okt.       | - 4 454   | - 1 171   | - 600  | - 363   | - 208                 | - 3 283       | - 122                                 | - 2 223                          | - 2 179  | - 623  | - 316                 |
| Nov.       | - 4 318   | - 1 242   | - 600  | - 332   | - 310                 | - 3 076       | - 113                                 | - 2 483                          | - 2 119  | - 628  | + 148                 |
| Dez.       | - 7 586   | - 1 307   | - 700  | - 365   | - 242                 | - 6 279       | - 392                                 | - 5 000                          | - 4 641  | - 615  | - 272                 |

o Ab Juli 1990 einschl. Transaktionen des Gebiets der ehemaligen DDR mit dem Ausland. — 1 Privat: Transaktionen zwischen privaten In- und Ausländern. Öffentlich: alle Transaktionen, an denen inländische oder

ausländische öffentliche Stellen beteiligt sind. — 2 Die Angaben beruhen auf Schätzungen unter Berücksichtigung der auf Heimatreisen mitgenommenen Barbeträge. — 3 Einschl. Leistungen aus der Sozialversicherung.

X. Außenwirtschaft

5. Kapitalverkehr mit dem Ausland \*)

Mio DM

| Position  | 1992      | 1993      | 1994      | 1994     |          |          |          |          |          |          |  |
|---|-----------|-----------|-----------|----------|----------|----------|----------|----------|----------|----------|--|
|   |           |           |           | 1.Vj     | 2.Vj     | 3.Vj     | 4.Vj     | Okt      | Nov      | Dez      |  |
| <b>I. Langfristiger Kapitalverkehr</b>  |           |           |           |          |          |          |          |          |          |          |  |
| 1. Gesamte deutsche Nettokapitalanlagen im Ausland (Zunahme/Kapitalausfuhr: -)                | - 116 800 | - 96 958  | - 104 170 | - 32 615 | - 26 371 | - 19 614 | - 25 569 | - 6 287  | - 5 571  | - 13 712 |  |
| Direktinvestitionen   | - 27 717  | - 19 298  | - 26 347  | - 6 393  | - 8 128  | - 3 665  | - 8 162  | - 1 768  | - 1 127  | - 5 266  |  |
| in Dividendenwerten   | - 13 809  | - 8 798   | - 10 576  | - 3 687  | - 3 823  | - 397    | - 2 668  | - 358    | - 340    | - 1 970  |  |
| in sonstigen Kapitalanteilen  | - 11 607  | - 8 568   | - 9 827   | - 1 891  | - 1 689  | - 2 154  | - 4 093  | - 1 119  | - 605    | - 2 368  |  |
| übrige Anlagen  | - 2 301   | - 1 933   | - 5 945   | - 814    | - 2 615  | - 1 115  | - 1 402  | - 292    | - 182    | - 928    |  |
| Wertpapieranlagen   | - 70 378  | - 40 320  | - 50 064  | - 20 635 | - 9 500  | - 8 950  | - 10 979 | - 3 225  | - 3 534  | - 4 220  |  |
| in Dividendenwerten 1)  | - 62 640  | - 26 635  | - 23 172  | - 13 955 | - 5 238  | - 2 020  | - 1 959  | - 158    | - 672    | - 1 129  |  |
| in festverzinslichen Wertpapieren   | - 7 738   | - 13 685  | - 26 892  | - 6 680  | - 4 262  | - 6 930  | - 9 020  | - 3 067  | - 2 862  | - 3 092  |  |
| darunter:   |           |           |           |          |          |          |          |          |          |          |  |
| DM-Anleihen ausländischer Emittenten 2)   | - 7 387   | - 7 116   | - 6 511   | - 1 922  | - 1 479  | - 1 607  | - 1 503  | + 67     | - 42     | - 1 528  |  |
| Kreditverkehr   | - 14 192  | - 32 428  | - 24 764  | - 4 658  | - 8 052  | - 5 748  | - 6 306  | - 1 243  | - 882    | - 4 181  |  |
| darunter:   |           |           |           |          |          |          |          |          |          |          |  |
| Kredite der öffentlichen Stellen an Entwicklungsländer 3)                                     | - 3 094   | - 1 835   | - 1 022   | - 812    | - 817    | + 777    | - 170    | - 55     | - 179    | + 64     |  |
| Sonstige Kapitalbewegungen 4)   | - 4 513   | - 4 912   | - 2 994   | - 930    | - 691    | - 1 251  | - 122    | - 50     | - 27     | - 44     |  |
| 2. Gesamte ausländische Nettokapitalanlagen in der Bundesrepublik (Zunahme/Kapitaleinfuhr: +) | + 156 502 | + 283 444 | + 74 012  | + 8 132  | - 8 492  | + 22 734 | + 51 638 | + 11 595 | + 28 990 | + 11 054 |  |
| Direktinvestitionen   | + 3 784   | - 472     | + 1 473   | + 306    | + 493    | + 381    | + 293    | + 481    | + 537    | - 725    |  |
| in Dividendenwerten   | - 3 871   | + 479     | - 319     | + 6      | + 125    | - 556    | + 105    | + 68     | + 32     | + 5      |  |
| in sonstigen Kapitalanteilen 5)   | + 4 015   | + 2 432   | + 1 814   | + 469    | + 346    | + 461    | + 537    | + 409    | + 620    | - 492    |  |
| übrige Anlagen  | + 3 640   | - 3 383   | - 21      | + 169    | + 22     | + 475    | - 349    | + 4      | - 114    | - 239    |  |
| Wertpapieranlagen   | + 126 597 | + 238 169 | + 39 894  | - 3 893  | - 13 376 | + 21 058 | + 36 104 | + 10 025 | + 21 680 | + 4 400  |  |
| in Dividendenwerten 1)  | - 4 004   | + 12 209  | + 3 913   | - 2 418  | + 5 795  | + 2 672  | - 2 136  | - 758    | - 133    | - 1 246  |  |
| in festverzinslichen Wertpapieren   | + 130 601 | + 225 960 | + 35 981  | - 1 475  | - 19 170 | + 18 386 | + 38 241 | + 10 782 | + 21 813 | + 5 645  |  |
| darunter:   |           |           |           |          |          |          |          |          |          |          |  |
| Staats- und Gemeindeanleihen 6)   | + 80 926  | + 160 258 | + 11 495  | - 998    | - 16 719 | + 6 905  | + 22 307 | + 6 354  | + 16 755 | - 803    |  |
| Kreditverkehr   | + 26 466  | + 46 148  | + 32 725  | + 11 705 | + 4 439  | + 1 319  | + 15 262 | + 1 091  | + 6 792  | + 7 379  |  |
| darunter:   |           |           |           |          |          |          |          |          |          |          |  |
| Schuldscheindarlehen  | + 10 138  | + 21 580  | + 11 480  | + 1 654  | + 1 008  | - 1 211  | + 10 029 | + 1 637  | + 2 320  | + 6 072  |  |
| Sonstige Kapitalbewegungen  | - 345     | - 400     | - 79      | + 14     | - 49     | - 24     | - 21     | - 2      | - 20     | + 1      |  |
| Saldo des gesamten langfristigen Kapitalverkehrs  | + 39 702  | + 186 486 | - 30 157  | - 24 483 | - 34 864 | + 3 120  | + 26 069 | + 5 308  | + 23 419 | - 2 658  |  |
| <b>II. Kurzfristiger Kapitalverkehr</b>   |           |           |           |          |          |          |          |          |          |          |  |
| 1. Kreditinstitute 7)   |           |           |           |          |          |          |          |          |          |          |  |
| Forderungen   | + 15 523  | - 120 648 | + 32 461  | + 54 609 | + 26 309 | + 1 935  | - 50 392 | + 6 361  | - 19 834 | - 36 919 |  |
| Verbindlichkeiten   | + 48 264  | + 18 084  | + 67 432  | + 16 519 | + 9 310  | + 16 038 | + 25 565 | + 5 080  | - 2 306  | + 22 791 |  |
| Saldo   | + 63 788  | - 102 563 | + 99 893  | + 71 127 | + 35 619 | + 17 973 | - 24 827 | + 11 442 | - 22 140 | - 14 128 |  |
| 2. Unternehmen und Privatpersonen Finanzbeziehungen 7) 8)                                     |           |           |           |          |          |          |          |          |          |          |  |
| Forderungen   | - 30 644  | - 62 984  | - 23 192  | - 11 307 | + 7 421  | - 14 620 | - 4 685  | - 14 043 | + 1 173  | + 8 185  |  |
| Verbindlichkeiten   | + 7 090   | + 532     | + 7 080   | + 3 805  | + 3 295  | + 3 804  | - 3 825  | + 2 048  | - 1 700  | - 4 173  |  |
| Saldo   | - 23 555  | - 62 452  | - 16 111  | - 7 502  | + 10 716 | - 10 816 | - 8 510  | - 11 995 | - 527    | + 4 012  |  |
| Handelskredite 7) 9)  |           |           |           |          |          |          |          |          |          |          |  |
| Forderungen   | + 28 247  | + 3 878   | ...       | - 5 705  | - 1 749  | + 216    | ...      | - 3 321  | - 3 668  | ...      |  |
| Verbindlichkeiten   | - 1 063   | - 1 907   | ...       | + 1 904  | + 1 930  | + 450    | ...      | + 2 893  | + 3 731  | ...      |  |
| Saldo   | + 27 184  | + 1 971   | ...       | - 3 801  | + 181    | + 666    | ...      | - 428    | + 63     | ...      |  |
| Saldo   | + 3 629   | - 60 481  | - 19 430  | - 11 303 | + 10 897 | - 10 150 | - 8 875  | - 12 423 | - 464    | + 4 012  |  |
| 3. Öffentliche Stellen  | - 7 251   | - 2 619   | + 14 707  | - 1 254  | + 5 523  | + 5 883  | + 4 555  | + 4 143  | + 199    | + 213    |  |
| Saldo des gesamten kurzfristigen Kapitalverkehrs  | + 60 166  | - 165 663 | + 95 170  | + 58 571 | + 52 039 | + 13 706 | - 29 146 | + 3 162  | - 22 405 | - 9 903  |  |
| III. Saldo aller statistisch erfaßten Kapitalbewegungen (Nettokapitalexport: -)               | + 99 868  | + 20 823  | + 65 013  | + 34 088 | + 17 175 | + 16 827 | - 3 077  | + 8 470  | + 1 014  | - 12 561 |  |

\* Zunahme von Forderungen und Abnahme von Verbindlichkeiten: -, Abnahme von Forderungen und Zunahme von Verbindlichkeiten: +. — 1 Einschl. Investmentzertifikate. — 2 Bei der Emission ohne Anteile ausländischer Konsortialmitglieder. — 3 In der Abgrenzung des DAC. — 4 U.a. Beteiligungen des Bundes an Internationalen Organisationen und bis 1993 auch privater Grunderwerb. — 5 Hauptsächlich GmbH-Anteile. — 6 Einschl. Anleihen der Bahn, der Post und der Treuhandanstalt. — 7 Die hier ausgewiesenen Transaktionswerte sind überwiegend aus Bestandsver-

änderungen abgeleitet. Rein statistisch bedingte Veränderungen sind - soweit möglich - ausgeschaltet. Die Transaktionswerte der Zahlungsbilanz im kurzfristigen Kapitalverkehr können daher von den Bestandsveränderungen in den Tabellen X, 7 und 8 abweichen. — 8 Die Angaben für Dezember enthalten nur die Finanzbeziehungen zu ausländischen Banken. — 9 Zahlungsziele und Anzahlungen im Waren- und Dienstleistungsverkehr einschl. der nicht ausgliederbaren langfristigen Forderungen und Verbindlichkeiten.

X. Außenwirtschaft

6. Auslandsposition der Deutschen Bundesbank \*)

Mio DM

| Stand am<br>Jahres- bzw.<br>Monatsende | Währungsreserven und sonstige Auslandsaktiva |          |        |                             |  |  |           | Auslandsverbindlichkeiten   |   |   | Netto-<br>Auslands-<br>position<br>(Spalte 1<br>abzügl.<br>Spalte 8) |
|--|--|----------|--------|-----------------------------|--|--|-----------|---|---|---|--|
|  | Währungsreserven                             |          |        |                             |  |  |           | Kredite<br>und<br>sonstige<br>Forderungen<br>an das<br>Ausland 4) | Verbind-<br>lichkeiten<br>aus dem<br>Auslands-<br>geschäft 5) | Verbind-<br>lichkeiten<br>aus<br>Liquiditäts-<br>U-Schätzen |  |
|  | insgesamt                                    | zusammen | Gold   | Devisen<br>und<br>Sorten 1) | Reserve-<br>position<br>im Inter-<br>nationalen<br>Währungs-<br>fonds und<br>Sonder-<br>ziehungs-<br>rechte 2) | Forde-<br>rungen<br>an das<br>EWI 3)<br>netto 2) | insgesamt |   |   |   |  |
| 1                                      | 2  | 3        | 4      | 5                           | 6  | 7  | 8         | 9   | 10  | 11  |  |
| 1989                                   | 99 959                                       | 97 527   | 13 688 | 58 308                      | 8 229  | 17 303   | 2 432     | 51 642  | 51 642  | -   | 48 317   |
| 1990                                   | 106 446                                      | 104 023  | 13 688 | 64 517                      | 7 373  | 18 445   | 2 423     | 52 259  | 52 259  | -   | 54 188   |
| 1991                                   | 97 345                                       | 94 754   | 13 688 | 55 424                      | 8 314  | 17 329   | 2 592     | 42 335  | 42 335  | -   | 55 010   |
| 1992                                   | 143 959                                      | 141 351  | 13 688 | 85 845                      | 8 199  | 33 619   | 2 608     | 26 506  | 26 506  | -   | 117 453  |
| 1993                                   | 122 763                                      | 120 143  | 13 688 | 61 784                      | 8 496  | 36 176   | 2 620     | 39 541  | 23 179  | 16 362  | 83 222   |
| 1994                                   | 115 965                                      | 113 605  | 13 688 | 60 209                      | 7 967  | 31 742   | 2 360     | 24 192  | 19 581  | 4 611   | 91 774   |
| 1994 Jan.                              | 120 729                                      | 118 109  | 13 688 | 62 577                      | 8 476  | 33 369   | 2 620     | 40 840  | 23 057  | 17 783  | 79 888   |
| Febr.                                  | 121 281                                      | 118 661  | 13 688 | 63 059                      | 8 477  | 33 438   | 2 620     | 42 905  | 23 279  | 19 626  | 78 376   |
| März                                   | 121 993                                      | 119 373  | 13 688 | 63 661                      | 8 510  | 33 515   | 2 620     | 38 487  | 22 330  | 16 158  | 83 505   |
| April                                  | 122 809                                      | 120 190  | 13 688 | 63 737                      | 8 442  | 34 324   | 2 620     | 42 981  | 22 601  | 20 380  | 79 829   |
| Mai                                    | 124 005                                      | 121 386  | 13 688 | 64 914                      | 8 385  | 34 400   | 2 620     | 40 771  | 20 979  | 19 792  | 83 235   |
| Juni                                   | 125 191                                      | 122 571  | 13 688 | 66 039                      | 8 375  | 34 470   | 2 620     | 37 769  | 18 725  | 19 044  | 87 422   |
| Juli                                   | 125 963                                      | 123 344  | 13 688 | 66 122                      | 8 386  | 35 148   | 2 620     | 37 652  | 18 042  | 19 610  | 88 312   |
| Aug.                                   | 127 001                                      | 124 631  | 13 688 | 67 349                      | 8 370  | 35 225   | 2 370     | 37 912  | 18 019  | 19 893  | 89 089   |
| Sept.                                  | 126 771                                      | 124 411  | 13 688 | 68 166                      | 8 285  | 34 272   | 2 360     | 31 485  | 18 027  | 13 458  | 95 286   |
| Okt.                                   | 126 299                                      | 123 939  | 13 688 | 66 920                      | 8 315  | 35 016   | 2 360     | 32 140  | 18 363  | 13 778  | 94 159   |
| Nov.                                   | 124 618                                      | 122 258  | 13 688 | 67 152                      | 8 380  | 33 038   | 2 360     | 32 210  | 18 775  | 13 436  | 92 408   |
| Dez.                                   | 115 965                                      | 113 605  | 13 688 | 60 209                      | 7 967  | 31 742   | 2 360     | 24 192  | 19 581  | 4 611   | 91 774   |

Ergänzende Bestandsangaben zu „Reserveposition im Internationalen Währungsfonds und Sonderziehungrechte“ sowie „Forderungen an das Europäische Währungsinstitut“

Mio DM

| Stand am<br>Jahres- bzw.<br>Monatsende | Reserveposition im IWF und Sonderziehungsrechte |   |   |                      |           |  | Forderungen an das Europäische Währungsinstitut |                       |  |                                  |       |
|--|---|---|---|----------------------|-----------|--|---|-----------------------|--|----------------------------------|-------|
|  | Reserveposition im IWF                          |   |   | Sonderziehungsrechte |           |  | Forderungen an das Europäische Währungsinstitut |                       |  |                                  |       |
|  | insgesamt                                       | Ziehungs-<br>rechte<br>in der<br>Reserve-<br>tranche 6) | Kredite<br>aufgrund<br>besonderer<br>Kreditver-<br>einbarungen 7) | insgesamt            | zugeteilt | Mehr-<br>oder<br>Minder-<br>bestand 8) | insgesamt                                       | Guthaben<br>in ECU 9) | Unter-<br>schieds-<br>betrag<br>zwischen<br>ECU-Wert<br>und Buchwert<br>der ein-<br>gebrachten<br>Reserven | sonstige<br>Forde-<br>rungen 10) |       |
| 1                                      | 2   | 3   | 4   | 5                    | 6         | 7                                      | 8   | 9                     | 10   |                                  |       |
| 1989                                   | 8 229   | 5 166   | -   | 3 063                | 2 701     | 361                                    | 17 303  | 32 125                | -  | 14 823                           | -     |
| 1990                                   | 7 373   | 4 565   | -   | 2 808                | 2 573     | 235                                    | 18 445  | 29 370                | -  | 10 925                           | -     |
| 1991                                   | 8 314   | 5 408   | -   | 2 906                | 2 626     | 280                                    | 17 329  | 29 129                | -  | 11 800                           | -     |
| 1992                                   | 8 199   | 6 842   | -   | 1 357                | 2 687     | -                                      | 33 619  | 34 826                | -  | 8 040                            | 6 834 |
| 1993                                   | 8 496   | 6 833   | -   | 1 663                | 2 876     | -                                      | 36 176  | 43 663                | -  | 11 787                           | 4 300 |
| 1994                                   | 7 967   | 6 242   | -   | 1 726                | 2 738     | -                                      | 31 742  | 44 433                | -  | 12 692                           | -     |
| 1994 Jan.                              | 8 476   | 6 813   | -   | 1 663                | 2 876     | -                                      | 33 369  | 47 617                | -  | 14 247                           | -     |
| Febr.                                  | 8 477   | 6 778   | -   | 1 699                | 2 876     | -                                      | 33 438  | 47 686                | -  | 14 247                           | -     |
| März                                   | 8 510   | 6 811   | -   | 1 699                | 2 876     | -                                      | 33 515  | 47 762                | -  | 14 247                           | -     |
| April                                  | 8 442   | 6 742   | -   | 1 699                | 2 876     | -                                      | 34 324  | 48 725                | -  | 14 402                           | -     |
| Mai                                    | 8 385   | 6 647   | -   | 1 738                | 2 876     | -                                      | 34 400  | 48 802                | -  | 14 402                           | -     |
| Juni                                   | 8 375   | 6 638   | -   | 1 738                | 2 876     | -                                      | 34 470  | 48 871                | -  | 14 402                           | -     |
| Juli                                   | 8 386   | 6 649   | -   | 1 738                | 2 876     | -                                      | 35 148  | 47 550                | -  | 12 401                           | -     |
| Aug.                                   | 8 370   | 6 595   | -   | 1 774                | 2 876     | -                                      | 35 225  | 47 627                | -  | 12 401                           | -     |
| Sept.                                  | 8 285   | 6 510   | -   | 1 774                | 2 876     | -                                      | 34 272  | 46 674                | -  | 12 401                           | -     |
| Okt.                                   | 8 315   | 6 541   | -   | 1 774                | 2 876     | -                                      | 35 016  | 46 980                | -  | 11 964                           | -     |
| Nov.                                   | 8 380   | 6 567   | -   | 1 813                | 2 876     | -                                      | 33 038  | 45 002                | -  | 11 964                           | -     |
| Dez.                                   | 7 967   | 6 242   | -   | 1 726                | 2 738     | -                                      | 31 742  | 44 433                | -  | 12 692                           | -     |

\* Bewertung des Goldbestandes und der Auslandsforderungen nach § 26 Abs. 2 des Gesetzes über die Deutsche Bundesbank und den Vorschriften des Handelsgesetzbuches, insbesondere § 253. Im Jahresverlauf Bewertung zu den Bilanzkursen des Vorjahres. — 1 Hauptsächlich US-Dollar-Anlagen. — 2 Aufgliederung s. untenstehende Tabelle. — 3 Europäisches Währungsinstitut (bis 1993 Forderungen an den Europäischen Fonds für währungs-politische Zusammenarbeit - EFWZ). — 4 Hauptsächlich Kredite an die Weltbank. — 5 Einschl. der durch die Deutsche Bundesbank an Gebietsfremde abgegebenen Mobilisierungspapiere; ohne die ab März 1993 emittierten und an Gebietsfremde verkauften Liquiditäts-U-Schätze, die in

Spalte 10 ausgewiesen werden (s. §§ 42 und 42 a des Gesetzes über die Deutsche Bundesbank). — 6 Setzt sich zusammen aus den Bareinzahlungen und den DM-Abfragen des IWF zur Finanzierung von DM-Verkäufen des Fonds (netto) an andere Länder. — 7 Einschl. sog. Witteveen-Fazilität. — 8 Mehr- oder Minderbestand gegenüber den zugeteilten Sonder- ziehungsrechten. — 9 Aus der vorläufigen Einbringung von Gold- und Dollar- reserven sowie aus Übertragung von anderen Zentralbanken. — 10 Forderungen aus der sehr kurzfristigen Finanzierung sowie aus dem kurzfristigen Währungsbestand. — Differenzen in den Summen, auch gegenüber Tab. III, 1, durch Runden der Zahlen.

X. Außenwirtschaft

7. Forderungen und Verbindlichkeiten inländischer Unternehmen (ohne Kreditinstitute)  
gegenüber dem Ausland \*)

Mio DM

| Stand am<br>Jahres- bzw.<br>Monatsende | Forderungen an das Ausland |  |   |                                    |                     |                                |                                | Verbindlichkeiten gegenüber dem Ausland |   |   |                                    |                     |  |                                     |
|--|----------------------------|--|---|------------------------------------|---------------------|--------------------------------|--------------------------------|---|---|---|------------------------------------|---------------------|--|-------------------------------------|
|  | insgesamt                  | Guthaben<br>bei aus-<br>ländischen<br>Banken | Forderungen an ausländische Nichtbanken |                                    |                     |                                |                                | insgesamt                               | Kredite<br>von aus-<br>ländischen<br>Banken | Verbindlichkeiten gegenüber ausländischen Nichtbanken |                                    |                     |  |                                     |
|  |                            |  | zusammen                                | aus<br>Finanz-<br>bezie-<br>hungen | aus Handelskrediten |                                |                                |   |   | zusammen  | aus<br>Finanz-<br>bezie-<br>hungen | aus Handelskrediten |  |                                     |
|  |                            |  |   |                                    | zusammen            | gewährte<br>Zahlungs-<br>ziele | geleistete<br>An-<br>zahlungen |   |   |   |                                    | zusammen            | in<br>Anspruch-<br>genommene<br>Zahlungs-<br>ziele | empfan-<br>gene<br>An-<br>zahlungen |
| <b>Alle Länder</b>                     |                            |  |   |                                    |                     |                                |                                |   |   |   |                                    |                     |  |                                     |
| 1991                                   | 306 747                    | 90 654                                       | 216 093                                 | 68 120                             | 147 973             | 134 881                        | 13 092                         | 271 684                                 | 75 631                                      | 196 053   | 95 224                             | 100 829             | 64 672   | 36 157                              |
| 1992                                   | 315 182                    | 102 878                                      | 212 304                                 | 64 155                             | 148 149             | 135 416                        | 12 733                         | 286 898                                 | 76 626                                      | 210 272   | 110 506                            | 99 766              | 63 265   | 36 501                              |
| 1993                                   | 362 764                    | 143 134                                      | 219 630                                 | 71 528                             | 148 102             | 134 876                        | 13 226                         | 294 209                                 | 76 992                                      | 217 217   | 119 358                            | 97 859              | 62 838   | 35 021                              |
| 1994 p)                                | ...                        | 161 445                                      | ...                                     | ...                                | ...                 | ...                            | ...                            | ...                                     | 74 916                                      | ...   | ...                                | ...                 | ...  | ...                                 |
| 1994 Juli                              | 390 129                    | 157 400                                      | 232 729                                 | 77 194                             | 155 535             | 141 667                        | 13 868                         | 305 016                                 | 78 665                                      | 226 351   | 124 844                            | 101 507             | 63 476   | 38 031                              |
| Aug.                                   | 389 324                    | 157 101                                      | 232 223                                 | 79 167                             | 153 056             | 139 423                        | 13 633                         | 305 881                                 | 79 297                                      | 226 584   | 127 126                            | 99 458              | 61 403   | 38 055                              |
| Sept.                                  | 395 084                    | 158 790                                      | 236 294                                 | 79 300                             | 156 994             | 143 961                        | 13 033                         | 308 676                                 | 78 950                                      | 229 726   | 127 153                            | 102 573             | 66 483   | 36 090                              |
| Okt.                                   | 408 674                    | 169 625                                      | 239 049                                 | 80 099                             | 158 950             | 145 905                        | 13 045                         | 310 047                                 | 77 769                                      | 232 278   | 126 812                            | 105 466             | 68 026   | 37 440                              |
| Nov.                                   | ...                        | 174 195                                      | ...                                     | ...                                | ...                 | ...                            | ...                            | ...                                     | 77 865                                      | ...   | ...                                | ...                 | ...  | ...                                 |
| Dez. p)                                | ...                        | 161 445                                      | ...                                     | ...                                | ...                 | ...                            | ...                            | ...                                     | 74 916                                      | ...   | ...                                | ...                 | ...  | ...                                 |
| <b>EG-Länder</b>                       |                            |  |   |                                    |                     |                                |                                |   |   |   |                                    |                     |  |                                     |
| 1991                                   | ...                        | 80 601                                       | ...                                     | 35 977                             | ...                 | ...                            | ...                            | ...                                     | 61 353                                      | ...   | 45 838                             | ...                 | ...  | ...                                 |
| 1992                                   | ...                        | 90 757                                       | ...                                     | 31 476                             | ...                 | ...                            | ...                            | ...                                     | 63 551                                      | ...   | 57 261                             | ...                 | ...  | ...                                 |
| 1993                                   | ...                        | 128 619                                      | ...                                     | 35 496                             | ...                 | ...                            | ...                            | ...                                     | 62 521                                      | ...   | 58 828                             | ...                 | ...  | ...                                 |
| 1994 p)                                | ...                        | 147 751                                      | ...                                     | ...                                | ...                 | ...                            | ...                            | ...                                     | 62 754                                      | ...   | ...                                | ...                 | ...  | ...                                 |
| 1994 Juli                              | ...                        | 140 862                                      | ...                                     | 36 653                             | ...                 | ...                            | ...                            | ...                                     | 64 880                                      | ...   | 62 430                             | ...                 | ...  | ...                                 |
| Aug.                                   | ...                        | 141 373                                      | ...                                     | 38 247                             | ...                 | ...                            | ...                            | ...                                     | 65 464                                      | ...   | 64 581                             | ...                 | ...  | ...                                 |
| Sept.                                  | ...                        | 142 744                                      | ...                                     | 37 088                             | ...                 | ...                            | ...                            | ...                                     | 65 683                                      | ...   | 64 641                             | ...                 | ...  | ...                                 |
| Okt.                                   | ...                        | 153 607                                      | ...                                     | 37 157                             | ...                 | ...                            | ...                            | ...                                     | 64 581                                      | ...   | 63 890                             | ...                 | ...  | ...                                 |
| Nov.                                   | ...                        | 158 619                                      | ...                                     | ...                                | ...                 | ...                            | ...                            | ...                                     | 64 985                                      | ...   | ...                                | ...                 | ...  | ...                                 |
| Dez. p)                                | ...                        | 147 751                                      | ...                                     | ...                                | ...                 | ...                            | ...                            | ...                                     | 62 754                                      | ...   | ...                                | ...                 | ...  | ...                                 |
| <b>andere Industrieländer</b>          |                            |  |   |                                    |                     |                                |                                |   |   |   |                                    |                     |  |                                     |
| 1991                                   | ...                        | 7 202  | ...                                     | 25 772                             | ...                 | ...                            | ...                            | ...                                     | 12 419                                      | ...   | 40 738                             | ...                 | ...  | ...                                 |
| 1992                                   | ...                        | 8 062  | ...                                     | 25 825                             | ...                 | ...                            | ...                            | ...                                     | 11 182                                      | ...   | 43 551                             | ...                 | ...  | ...                                 |
| 1993                                   | ...                        | 9 445  | ...                                     | 28 739                             | ...                 | ...                            | ...                            | ...                                     | 11 764                                      | ...   | 50 248                             | ...                 | ...  | ...                                 |
| 1994 p)                                | ...                        | 7 774  | ...                                     | ...                                | ...                 | ...                            | ...                            | ...                                     | 9 912                                       | ...   | ...                                | ...                 | ...  | ...                                 |
| 1994 Juli                              | ...                        | 9 947  | ...                                     | 32 294                             | ...                 | ...                            | ...                            | ...                                     | 11 029                                      | ...   | 52 756                             | ...                 | ...  | ...                                 |
| Aug.                                   | ...                        | 9 550  | ...                                     | 32 014                             | ...                 | ...                            | ...                            | ...                                     | 11 138                                      | ...   | 52 473                             | ...                 | ...  | ...                                 |
| Sept.                                  | ...                        | 9 532  | ...                                     | 32 936                             | ...                 | ...                            | ...                            | ...                                     | 10 749                                      | ...   | 52 612                             | ...                 | ...  | ...                                 |
| Okt.                                   | ...                        | 9 530  | ...                                     | 33 658                             | ...                 | ...                            | ...                            | ...                                     | 10 866                                      | ...   | 52 865                             | ...                 | ...  | ...                                 |
| Nov.                                   | ...                        | 9 189  | ...                                     | ...                                | ...                 | ...                            | ...                            | ...                                     | 10 554                                      | ...   | ...                                | ...                 | ...  | ...                                 |
| Dez. p)                                | ...                        | 7 774  | ...                                     | ...                                | ...                 | ...                            | ...                            | ...                                     | 9 912                                       | ...   | ...                                | ...                 | ...  | ...                                 |
| <b>Reformländer</b>                    |                            |  |   |                                    |                     |                                |                                |   |   |   |                                    |                     |  |                                     |
| 1991                                   | ...                        | 150  | ...                                     | 282                                | ...                 | ...                            | ...                            | ...                                     | 6   | ...   | 127                                | ...                 | ...  | ...                                 |
| 1992                                   | ...                        | 154  | ...                                     | 971                                | ...                 | ...                            | ...                            | ...                                     | 28  | ...   | 392                                | ...                 | ...  | ...                                 |
| 1993                                   | ...                        | 209  | ...                                     | 1 150                              | ...                 | ...                            | ...                            | ...                                     | 23  | ...   | 332                                | ...                 | ...  | ...                                 |
| 1994 p)                                | ...                        | 50   | ...                                     | ...                                | ...                 | ...                            | ...                            | ...                                     | 31  | ...   | ...                                | ...                 | ...  | ...                                 |
| 1994 Juli                              | ...                        | 169  | ...                                     | 1 523                              | ...                 | ...                            | ...                            | ...                                     | 39  | ...   | 455                                | ...                 | ...  | ...                                 |
| Aug.                                   | ...                        | 182  | ...                                     | 1 601                              | ...                 | ...                            | ...                            | ...                                     | 31  | ...   | 456                                | ...                 | ...  | ...                                 |
| Sept.                                  | ...                        | 182  | ...                                     | 1 666                              | ...                 | ...                            | ...                            | ...                                     | 29  | ...   | 436                                | ...                 | ...  | ...                                 |
| Okt.                                   | ...                        | 56   | ...                                     | 1 731                              | ...                 | ...                            | ...                            | ...                                     | 28  | ...   | 438                                | ...                 | ...  | ...                                 |
| Nov.                                   | ...                        | 55   | ...                                     | ...                                | ...                 | ...                            | ...                            | ...                                     | 32  | ...   | ...                                | ...                 | ...  | ...                                 |
| Dez. p)                                | ...                        | 50   | ...                                     | ...                                | ...                 | ...                            | ...                            | ...                                     | 31  | ...   | ...                                | ...                 | ...  | ...                                 |
| <b>Entwicklungsländer</b>              |                            |  |   |                                    |                     |                                |                                |   |   |   |                                    |                     |  |                                     |
| 1991                                   | ...                        | 2 701  | ...                                     | 6 089                              | ...                 | ...                            | ...                            | ...                                     | 1 853                                       | ...   | 8 521                              | ...                 | ...  | ...                                 |
| 1992                                   | ...                        | 3 905  | ...                                     | 5 883                              | ...                 | ...                            | ...                            | ...                                     | 1 865                                       | ...   | 9 302                              | ...                 | ...  | ...                                 |
| 1993                                   | ...                        | 4 861  | ...                                     | 6 143                              | ...                 | ...                            | ...                            | ...                                     | 2 684                                       | ...   | 9 950                              | ...                 | ...  | ...                                 |
| 1994 p)                                | ...                        | 5 870  | ...                                     | ...                                | ...                 | ...                            | ...                            | ...                                     | 2 219                                       | ...   | ...                                | ...                 | ...  | ...                                 |
| 1994 Juli                              | ...                        | 6 422  | ...                                     | 6 724                              | ...                 | ...                            | ...                            | ...                                     | 2 717                                       | ...   | 9 203                              | ...                 | ...  | ...                                 |
| Aug.                                   | ...                        | 5 996  | ...                                     | 7 305                              | ...                 | ...                            | ...                            | ...                                     | 2 664                                       | ...   | 9 616                              | ...                 | ...  | ...                                 |
| Sept.                                  | ...                        | 6 332  | ...                                     | 7 610                              | ...                 | ...                            | ...                            | ...                                     | 2 489                                       | ...   | 9 464                              | ...                 | ...  | ...                                 |
| Okt.                                   | ...                        | 6 432  | ...                                     | 7 553                              | ...                 | ...                            | ...                            | ...                                     | 2 294                                       | ...   | 9 619                              | ...                 | ...  | ...                                 |
| Nov.                                   | ...                        | 6 332  | ...                                     | ...                                | ...                 | ...                            | ...                            | ...                                     | 2 294                                       | ...   | ...                                | ...                 | ...  | ...                                 |
| Dez. p)                                | ...                        | 5 870  | ...                                     | ...                                | ...                 | ...                            | ...                            | ...                                     | 2 219                                       | ...   | ...                                | ...                 | ...  | ...                                 |

\* Einschl. Auslandsforderungen und -verbindlichkeiten inländischer Privatpersonen. Forderungen und Verbindlichkeiten inländischer Kreditinstitute gegenüber dem Ausland werden im Abschnitt IV Kreditinstitute in der

Tabelle 5 ausgewiesen. Statistisch bedingte Zu- und Abgänge sind nicht ausgeschaltet; die Bestandsveränderungen sind insoweit mit den in der Tabelle X. 5 ausgewiesenen Zahlen nicht vergleichbar.

X. Außenwirtschaft

8. Entwicklung des Außenwerts der D-Mark und fremder Währungen \*)

Ende 1972 = 100 1)

| Durchschnitt<br>im Jahr<br>bzw.<br>im Monat |       | Außenwert der D-Mark 2)  |                             |                              |  |                                    |                          |                   |                  |                                     |       | gegenüber<br>den übrigen Währungen der EG-Länder |                         |                           |               |                             | gegenüber<br>den sonstigen |                           |
|---|-------|--|-----------------------------|------------------------------|--|------------------------------------|--------------------------|-------------------|------------------|-------------------------------------|-------|--|-------------------------|---------------------------|---------------|-----------------------------|----------------------------|---------------------------|
|   |       | gegenüber<br>den am Wechselkursmechanismus des EWS beteiligten Währungen |                             |                              |  |                                    |                          |                   |                  |                                     |       | Italie-<br>nische<br>Lira 3)                     | Pfund<br>Sterling<br>3) | Schwe-<br>dische<br>Krone | Finn-<br>mark | Griechi-<br>sche<br>Drachme | Japani-<br>scher<br>Yen    | Schwei-<br>zer<br>Franken |
|   |       | gegen-<br>über<br>dem<br>US-<br>Dollar                                   | Franzö-<br>sischer<br>Franc | Hollän-<br>discher<br>Gulden | Belgi-<br>scher<br>und<br>Luxem-<br>burgi-<br>scher<br>Franc | Österrei-<br>chischer<br>Schilling | Spani-<br>sche<br>Peseta | Dänische<br>Krone | Irishes<br>Pfund | Portu-<br>giesi-<br>scher<br>Escudo |       |  |                         |                           |               |                             |                            |                           |
| 1973  | 121,7 | 105,3  | 104,0                       | 105,1                        | 101,3  | 109,4                              | 104,7                    | 116,4             | 108,1            | 121,7                               | 116,4 | 109,8  | 112,7                   | 121,5                     | 106,7         | 99,7                        |                            |                           |
| 1974  | 124,7 | 117,1  | 103,1                       | 108,2                        | 99,9   | 111,4                              | 108,6                    | 125,0             | 115,2            | 139,4                               | 125,0 | 114,8  | 114,4                   | 126,6                     | 117,9         | 96,6                        |                            |                           |
| 1975  | 131,3 | 109,8  | 102,1                       | 107,5                        | 97,9   | 116,7                              | 107,8                    | 138,8             | 122,2            | 147,1                               | 138,8 | 113,0  | 117,3                   | 141,5                     | 126,3         | 88,1                        |                            |                           |
| 1976  | 128,1 | 119,7  | 104,3                       | 110,2                        | 98,5   | 132,9                              | 110,8                    | 167,4             | 141,6            | 183,3                               | 167,4 | 115,9  | 120,4                   | 157,8                     | 123,2         | 83,3                        |                            |                           |
| 1977  | 138,9 | 133,3  | 105,0                       | 111,0                        | 98,4   | 163,9                              | 119,5                    | 186,6             | 195,1            | 210,7                               | 186,6 | 129,5  | 136,5                   | 171,5                     | 120,8         | 86,8                        |                            |                           |
| 1978  | 160,7 | 141,4  | 107,0                       | 112,7                        | 100,0  | 190,6                              | 126,7                    | 196,4             | 258,9            | 234,4                               | 196,4 | 150,7  | 161,0                   | 196,2                     | 109,4         | 74,6                        |                            |                           |
| 1979  | 175,9 | 146,2  | 108,7                       | 115,0                        | 100,9  | 183,1                              | 132,6                    | 201,5             | 315,2            | 251,3                               | 194,7 | 156,6  | 166,7                   | 216,8                     | 125,2         | 76,2                        |                            |                           |
| 1980  | 177,6 | 146,5  | 108,6                       | 115,7                        | 98,5   | 197,2                              | 143,2                    | 202,4             | 325,3            | 261,0                               | 179,2 | 155,9  | 161,0                   | 251,2                     | 130,5         | 77,4                        |                            |                           |
| 1981  | 143,1 | 151,4  | 109,6                       | 118,1                        | 97,5   | 204,1                              | 145,5                    | 207,8             | 321,9            | 278,5                               | 166,2 | 150,0  | 149,9                   | 262,9                     | 102,1         | 73,0                        |                            |                           |
| 1982  | 132,9 | 170,4  | 109,3                       | 135,2                        | 97,2   | 226,0                              | 158,4                    | 219,4             | 387,1            | 308,7                               | 178,3 | 173,1  | 155,8                   | 295,0                     | 107,2         | 70,1                        |                            |                           |
| 1983  | 126,5 | 187,8  | 111,0                       | 143,9                        | 97,3   | 280,4                              | 165,3                    | 238,0             | 511,6            | 329,4                               | 195,5 | 201,2  | 171,4                   | 369,6                     | 97,4          | 69,0                        |                            |                           |
| 1984  | 113,6 | 193,4  | 112,0                       | 146,0                        | 97,2   | 282,4                              | 168,0                    | 245,2             | 609,8            | 342,1                               | 199,6 | 194,8  | 165,9                   | 425,0                     | 87,4          | 69,3                        |                            |                           |
| 1985  | 110,3 | 192,3  | 112,0                       | 145,1                        | 97,2   | 289,7                              | 166,3                    | 242,8             | 690,6            | 360,4                               | 200,0 | 196,1  | 165,7                   | 510,4                     | 84,8          | 70,0                        |                            |                           |
| 1986  | 149,0 | 201,2  | 112,0                       | 148,0                        | 97,2   | 322,8                              | 172,2                    | 260,6             | 816,8            | 380,7                               | 238,5 | 220,1  | 183,9                   | 694,2                     | 81,1          | 69,5                        |                            |                           |
| 1987  | 179,5 | 210,7  | 111,9                       | 149,4                        | 97,3   | 343,3                              | 175,7                    | 283,0             | 928,0            | 399,9                               | 257,2 | 236,3  | 192,3                   | 809,9                     | 84,2          | 69,6                        |                            |                           |
| 1988  | 183,8 | 213,7  | 111,8                       | 150,5                        | 97,3   | 331,5                              | 177,0                    | 282,7             | 970,4            | 410,7                               | 242,2 | 233,8  | 187,4                   | 867,8                     | 76,4          | 69,9                        |                            |                           |
| 1989  | 171,6 | 213,7  | 112,0                       | 150,7                        | 97,3   | 314,8                              | 179,5                    | 283,7             | 990,8            | 404,5                               | 246,0 | 229,7  | 179,4                   | 928,6                     | 76,8          | 73,0                        |                            |                           |
| 1990  | 199,9 | 212,3  | 111,9                       | 148,7                        | 97,3   | 315,3                              | 176,8                    | 282,9             | 1 043,5          | 411,0                               | 263,1 | 245,3  | 186,1                   | 1 055,3                   | 93,7          | 72,1                        |                            |                           |
| 1991  | 194,9 | 214,2  | 111,9                       | 148,0                        | 97,3   | 313,0                              | 178,0                    | 283,1             | 1 030,0          | 414,3                               | 258,5 | 244,2  | 191,7                   | 1 179,9                   | 85,0          | 72,5                        |                            |                           |
| 1992  | 206,8 | 213,5  | 111,8                       | 148,0                        | 97,3   | 327,8                              | 178,5                    | 284,7             | 1 022,4          | 437,6                               | 276,0 | 249,6  | 225,9                   | 1 313,4                   | 85,0          | 75,5                        |                            |                           |
| 1993  | 195,0 | 215,8  | 111,6                       | 150,3                        | 97,3   | 384,3                              | 181,0                    | 312,1             | 1 148,8          | 526,7                               | 304,7 | 315,2  | 271,9                   | 1 489,2                   | 70,5          | 75,0                        |                            |                           |
| 1994  | 199,0 | 215,5  | 111,4                       | 148,2                        | 97,3   | 412,6                              | 180,9                    | 311,7             | 1 209,9          | 551,2                               | 304,7 | 318,6  | 252,8                   | 1 607,3                   | 65,9          | 70,7                        |                            |                           |
| 1992 Jan.                                   | 204,3 | 214,9  | 111,8                       | 148,1                        | 97,3   | 316,5                              | 179,2                    | 284,0             | 1 023,9          | 417,7                               | 264,7 | 243,8  | 213,9                   | 1 240,1                   | 83,1          | 74,6                        |                            |                           |
| Febr.                                       | 199,0 | 214,4  | 111,8                       | 148,0                        | 97,3   | 314,0                              | 178,9                    | 283,3             | 1 017,7          | 416,3                               | 262,8 | 243,0  | 214,6                   | 1 240,7                   | 82,4          | 75,5                        |                            |                           |
| März  | 194,0 | 213,8  | 111,8                       | 148,0                        | 97,3   | 315,3                              | 179,1                    | 283,4             | 1 018,6          | 416,4                               | 264,0 | 242,8  | 214,4                   | 1 242,0                   | 83,7          | 76,2                        |                            |                           |
| April                                       | 195,5 | 213,0  | 111,8                       | 148,0                        | 97,3   | 314,7                              | 178,9                    | 283,6             | 1 009,9          | 417,2                               | 261,1 | 242,3  | 214,6                   | 1 255,8                   | 84,7          | 77,2                        |                            |                           |
| Mai   | 198,8 | 211,8  | 111,8                       | 148,0                        | 97,3   | 312,4                              | 178,3                    | 282,9             | 984,7            | 417,1                               | 257,5 | 241,2  | 213,5                   | 1 272,7                   | 84,4          | 77,2                        |                            |                           |
| Juni  | 204,7 | 212,0  | 111,9                       | 148,0                        | 97,3   | 314,4                              | 177,8                    | 283,1             | 983,0            | 419,0                               | 259,2 | 241,7  | 214,1                   | 1 302,2                   | 84,4          | 76,0                        |                            |                           |
| Juli  | 216,1 | 212,6  | 112,0                       | 148,1                        | 97,3   | 318,2                              | 177,7                    | 283,6             | 1 000,5          | 419,9                               | 264,2 | 242,8  | 215,0                   | 1 317,7                   | 88,2          | 75,1                        |                            |                           |
| Aug.  | 222,1 | 213,7  | 112,0                       | 148,1                        | 97,3   | 321,0                              | 178,1                    | 284,9             | 1 020,3          | 421,0                               | 268,6 | 243,9  | 215,9                   | 1 328,3                   | 91,1          | 75,1                        |                            |                           |
| Sept.                                       | 222,6 | 214,4  | 111,9                       | 148,2                        | 97,3   | 336,1                              | 178,8                    | 286,6             | 1 041,0          | 446,1                               | 281,6 | 247,7  | 240,2                   | 1 351,0                   | 88,7          | 74,0                        |                            |                           |
| Okt.  | 217,5 | 213,7  | 111,8                       | 148,1                        | 97,3   | 355,7                              | 178,2                    | 287,7             | 1 054,0          | 489,1                               | 308,2 | 252,6  | 249,5                   | 1 393,8                   | 85,6          | 74,5                        |                            |                           |
| Nov.  | 203,0 | 213,1  | 111,7                       | 147,9                        | 97,3   | 358,3                              | 177,8                    | 286,6             | 1 054,0          | 476,5                               | 311,9 | 262,0  | 250,2                   | 1 395,8                   | 81,6          | 75,5                        |                            |                           |
| Dez.  | 204,0 | 214,8  | 111,7                       | 147,9                        | 97,3   | 357,3                              | 178,8                    | 286,4             | 1 060,6          | 494,6                               | 308,1 | 291,8  | 255,3                   | 1 420,5                   | 82,1          | 75,4                        |                            |                           |
| 1993 Jan.                                   | 199,4 | 213,6  | 111,7                       | 148,0                        | 97,3   | 354,7                              | 178,2                    | 286,4             | 1 064,4          | 511,7                               | 305,5 | 300,8  | 264,3                   | 1 435,5                   | 81,0          | 76,8                        |                            |                           |
| Febr.                                       | 196,3 | 213,4  | 111,8                       | 148,3                        | 97,3   | 357,5                              | 177,3                    | 310,7             | 1 078,0          | 522,3                               | 320,3 | 307,3  | 280,3                   | 1 442,4                   | 77,0          | 77,6                        |                            |                           |
| März  | 195,6 | 214,0  | 111,6                       | 148,1                        | 97,3   | 357,0                              | 177,3                    | 311,0             | 1 092,9          | 536,2                               | 314,2 | 314,6  | 285,3                   | 1 456,9                   | 74,3          | 77,5                        |                            |                           |
| April                                       | 201,9 | 213,0  | 111,6                       | 148,0                        | 97,3   | 361,9                              | 177,3                    | 310,1             | 1 097,0          | 532,7                               | 306,3 | 312,1  | 275,5                   | 1 464,0                   | 73,6          | 76,7                        |                            |                           |
| Mai   | 200,7 | 212,4  | 111,4                       | 147,8                        | 97,3   | 376,1                              | 177,4                    | 310,1             | 1 114,6          | 509,5                               | 303,9 | 305,6  | 268,5                   | 1 457,5                   | 71,9          | 75,7                        |                            |                           |
| Juni  | 195,0 | 212,1  | 111,4                       | 147,8                        | 97,3   | 383,9                              | 176,8                    | 309,8             | 1 126,3          | 503,7                               | 302,8 | 301,4  | 264,5                   | 1 463,0                   | 68,0          | 74,8                        |                            |                           |
| Juli  | 187,9 | 214,5  | 111,7                       | 148,5                        | 97,3   | 391,7                              | 178,8                    | 312,4             | 1 152,6          | 511,5                               | 294,6 | 310,9  | 264,9                   | 1 469,9                   | 65,7          | 74,1                        |                            |                           |
| Aug.  | 190,0 | 220,5  | 111,7                       | 152,7                        | 97,3   | 409,0                              | 188,3                    | 320,3             | 1 207,9          | 524,6                               | 298,8 | 318,4  | 270,3                   | 1 505,3                   | 64,0          | 74,1                        |                            |                           |
| Sept.                                       | 198,6 | 220,5  | 111,5                       | 154,4                        | 97,3   | 402,8                              | 189,1                    | 324,6             | 1 211,6          | 535,8                               | 305,7 | 330,8  | 280,3                   | 1 538,7                   | 68,0          | 73,4                        |                            |                           |
| Okt.  | 196,7 | 221,1  | 111,6                       | 156,5                        | 97,3   | 403,1                              | 186,8                    | 321,8             | 1 222,9          | 541,5                               | 307,1 | 327,7  | 276,0                   | 1 557,0                   | 68,3          | 73,8                        |                            |                           |
| Nov.  | 189,6 | 218,9  | 111,5                       | 153,2                        | 97,3   | 403,4                              | 183,8                    | 316,7             | 1 210,4          | 543,3                               | 300,4 | 325,6  | 268,2                   | 1 538,9                   | 66,4          | 73,9                        |                            |                           |
| Dez.  | 188,5 | 215,5  | 111,3                       | 150,1                        | 97,3   | 410,0                              | 181,0                    | 311,6             | 1 206,7          | 547,1                               | 296,6 | 327,4  | 264,6                   | 1 541,1                   | 67,2          | 71,8                        |                            |                           |
| 1994 Jan.                                   | 184,9 | 214,0  | 111,2                       | 149,4                        | 97,2   | 410,3                              | 179,3                    | 303,1             | 1 195,2          | 540,6                               | 290,6 | 312,0  | 256,7                   | 1 542,5                   | 66,9          | 70,8                        |                            |                           |
| Febr.                                       | 185,5 | 214,0  | 111,4                       | 148,2                        | 97,2   | 406,5                              | 180,1                    | 306,5             | 1 194,3          | 538,1                               | 294,3 | 307,9  | 252,7                   | 1 550,3                   | 64,0          | 70,5                        |                            |                           |
| März  | 190,4 | 214,7  | 111,6                       | 148,2                        | 97,3   | 410,2                              | 180,9                    | 311,5             | 1 217,0          | 546,4                               | 299,7 | 313,2  | 257,0                   | 1 566,8                   | 65,0          | 70,9                        |                            |                           |
| April                                       | 189,8 | 215,8  | 111,5                       | 148,0                        | 97,3   | 406,5                              | 181,0                    | 309,7             | 1 207,8          | 530,5                               | 300,3 | 310,8  | 254,1                   | 1 575,3                   | 63,7          | 71,1                        |                            |                           |
| Mai   | 194,4 | 215,7  | 111,5                       | 148,0                        | 97,3   | 411,5                              | 180,7                    | 310,1             | 1 221,5          | 533,0                               | 303,3 | 311,7  | 256,4                   | 1 591,1                   | 65,4          | 71,5                        |                            |                           |
| Juni  | 197,8 | 215,2  | 111,3                       | 148,0                        | 97,3   | 412,2                              | 181,0                    | 310,4             | 1 225,7          | 542,1                               | 304,3 | 320,8  | 261,5                   | 1 616,0                   | 65,9          | 70,8                        |                            |                           |
| Juli  | 205,1 | 215,8  | 111,4                       | 148,2                        | 97,3   | 412,3                              | 181,4                    | 315,3             | 1 214,6          | 552,1                               | 311,5 | 330,7  | 260,1                   | 1 622,6                   | 65,7          | 70,8                        |                            |                           |
| Aug.  | 206,0 | 215,9  | 111,5                       | 148,2                        | 97,3   | 414,9                              | 182,5                    | 317,3             | 1 207,9          | 560,9                               | 313,3 | 331,2  | 258,1                   | 1 626,5                   | 66,8          | 70,7                        |                            |                           |
| Sept.                                       | 207,8 | 215,5  | 111,3                       | 148,0                        | 97,3   | 414,8                              | 181,9                    | 315,6             | 1 205,4          | 560,0                               | 311,8 | 325,2  | 251,7                   | 1 635,5                   | 66,7          | 69,9                        |                            |                           |
| Okt.  | 212,2 | 215,7  | 111,3                       | 148,0                        | 97,3   | 415,4                              | 180,7                    | 313,3             | 1 208,8          | 565,0                               | 309,7 | 319,7  | 241,6                   | 1 646,2                   | 67,8          | 69,8                        |                            |                           |
| Nov.  | 209,4 | 216,3  | 111,3                       | 147,9                        | 97,4   | 416,4                              | 180,7                    | 313,7             | 1 207,4          | 569,9                               | 309,0 | 319,9  | 241,1                   | 1 654,9                   | 66,6          | 70,6                        |                            |                           |
| Dez.  | 205,0 | 216,9  | 111,2                       | 147,8                        | 97,3   | 420,5                              | 181,0                    | 313,3             | 1 212,8          | 575,7                               | 308,4 | 320,1  | 242,2                   | 1 659,5                   | 66,7          | 70,9                        |                            |                           |
| 1995 Jan.                                   | 210,3 | 217,8  | 111,3                       | 148,1                        | 97,3   | 432,5                              | 181,9                    | 316,9             | 1 219,9          | 582,6                               | 313,4 | 326,3  | 242,9                   | 1 670,6                   | 68,1          | 70,6                        |                            |                           |

\* Zur Berechnungsmethode siehe: Deutsche Bundesbank, Aktualisierung der Außenwertberechnungen für die D-Mark und fremde Währungen, Monatsbericht, April 1989, S. 44 ff. — 1 Für Ende 1972 werden grundsätzlich die damaligen Leitkurse zugrunde gelegt, für das Pfund Sterling, das irische Pfund und den kanadischen Dollar, deren Wechselkurse freigegeben waren,

statt dessen die Marktkurse von Ende 1972. — 2 Die Indizes für die Ländergruppen werden als gewogene geometrische Mittel der bilateralen nominalen Außenwerte errechnet. — 3 Nimmt seit 17. September 1992 vorübergehend nicht am Wechselkursmechanismus teil. — 4 Der gewogene Außenwert wird für den gesamten dargestellten Zeitraum gegenüber den glei-

X. Außenwirtschaft

| Gewogener Außenwert ausgewählter fremder Währungen 8) |       |   |  |  |  |           |                             |                           |                   |                              |  |                         |                           |                                    |                           |   |
|---|-------|---|--|--|--|-----------|-----------------------------|---------------------------|-------------------|------------------------------|--|-------------------------|---------------------------|------------------------------------|---------------------------|---|
| Währungen   |       | gegen-<br>über<br>den am<br>Wechsel-<br>kursme-<br>chanismus<br>des EWVS<br>beteiligten<br>Währun-<br>gen 4) 5) | gegen-<br>über den<br>Währun-<br>gen der<br>EG-<br>Länder<br>4) 6) | ins-<br>gesamt<br>(gegen-<br>über<br>18 Indus-<br>triellän-<br>dern)<br>7) | Realer<br>Außen-<br>wert der<br>D-Mark<br>(gemes-<br>sen an<br>den Ver-<br>braucher-<br>preisen)<br>7) | US-Dollar | Franzö-<br>sischer<br>Franc | Italie-<br>nische<br>Lira | Pfund<br>Sterling | Hollän-<br>discher<br>Gulden | Belgi-<br>scher<br>und<br>Luxem-<br>burgi-<br>scher<br>Franc | Japani-<br>scher<br>Yen | Schwei-<br>zer<br>Franken | Österrei-<br>chischer<br>Schilling | Schwe-<br>dische<br>Krone | Durchschnitt<br>im Jahr<br>bzw.<br>im Monat |
| 122,2   | 104,6 | 105,0   | 109,9  | 110,7  | 109,4  | 91,2      | 103,6                       | 88,5                      | 94,0              | 103,6                        | 102,4  | 107,4                   | 108,4                     | 104,5                              | 98,9                      | 1973  |
| 122,5   | 103,6 | 109,8   | 117,2  | 117,0  | 108,2  | 93,6      | 97,1                        | 80,0                      | 90,9              | 109,0                        | 104,0  | 100,5                   | 117,6                     | 109,7                              | 98,2                      | 1974  |
| 134,1   | 103,0 | 107,3   | 118,7  | 119,2  | 103,5  | 93,5      | 106,6                       | 76,5                      | 83,3              | 112,1                        | 106,0  | 96,9                    | 131,3                     | 113,0                              | 102,1                     | 1975  |
| 126,9   | 105,1 | 113,5   | 131,5  | 126,4  | 103,7  | 97,0      | 103,1                       | 63,6                      | 71,6              | 114,8                        | 108,6  | 101,4                   | 145,8                     | 116,4                              | 103,6                     | 1976  |
| 148,5   | 111,3 | 121,2   | 143,8  | 136,2  | 105,2  | 95,2      | 97,9                        | 58,2                      | 67,7              | 120,4                        | 114,3  | 112,0                   | 148,2                     | 121,7                              | 99,0                      | 1977  |
| 184,3   | 126,6 | 127,2   | 153,9  | 143,3  | 105,8  | 85,5      | 96,5                        | 54,3                      | 67,7              | 123,2                        | 117,5  | 137,2                   | 180,3                     | 122,6                              | 89,2                      | 1978  |
| 207,1   | 134,0 | 130,2   | 158,3  | 150,6  | 106,1  | 84,5      | 97,0                        | 52,5                      | 71,8              | 125,3                        | 119,0  | 127,0                   | 183,1                     | 125,1                              | 89,4                      | 1979  |
| 208,4   | 131,9 | 131,1   | 158,1  | 151,5  | 100,2  | 84,9      | 97,5                        | 50,7                      | 79,0              | 125,6                        | 118,4  | 122,1                   | 180,9                     | 129,0                              | 90,0                      | 1980  |
| 172,3   | 123,2 | 133,6   | 159,5  | 143,1  | 90,6   | 93,0      | 90,0                        | 44,9                      | 80,1              | 119,2                        | 111,7  | 138,6                   | 183,9                     | 126,4                              | 88,2                      | 1981  |
| 164,7   | 128,8 | 144,7   | 173,7  | 150,4  | 92,0   | 103,2     | 82,9                        | 41,8                      | 76,8              | 124,9                        | 101,2  | 130,7                   | 198,2                     | 130,4                              | 79,1                      | 1982  |
| 156,6   | 138,7 | 155,5   | 188,1  | 155,9  | 92,5   | 106,6     | 77,2                        | 40,2                      | 71,3              | 126,9                        | 98,0   | 144,0                   | 206,2                     | 132,9                              | 69,5                      | 1983  |
| 147,7   | 139,0 | 158,6   | 192,0  | 153,8  | 88,0   | 113,8     | 73,9                        | 38,1                      | 68,3              | 124,6                        | 95,9   | 152,8                   | 203,0                     | 132,1                              | 70,7                      | 1984  |
| 151,4   | 141,8 | 158,6   | 194,3  | 154,0  | 85,5   | 117,5     | 74,7                        | 36,0                      | 68,0              | 124,5                        | 96,5   | 156,1                   | 201,1                     | 132,5                              | 70,1                      | 1985  |
| 208,0   | 165,8 | 163,9   | 207,7  | 168,2  | 90,7   | 94,7      | 76,9                        | 36,8                      | 62,0              | 133,8                        | 101,2  | 196,5                   | 216,8                     | 138,3                              | 68,1                      | 1986  |
| 239,2   | 181,9 | 168,4   | 216,6  | 178,9  | 94,0   | 83,3      | 77,1                        | 37,0                      | 60,8              | 140,5                        | 105,0  | 211,8                   | 227,0                     | 142,7                              | 67,1                      | 1987  |
| 227,4   | 180,0 | 169,2   | 216,2  | 177,4  | 91,4   | 77,7      | 75,5                        | 35,7                      | 64,4              | 139,7                        | 103,6  | 234,7                   | 224,4                     | 142,0                              | 67,1                      | 1988  |
| 204,1   | 178,2 | 168,9   | 215,7  | 175,7  | 89,1   | 81,3      | 74,7                        | 35,9                      | 62,5              | 138,3                        | 102,7  | 225,3                   | 212,6                     | 141,4                              | 67,5                      | 1989  |
| 234,4   | 187,9 | 168,1   | 219,1  | 185,5  | 91,8   | 77,5      | 78,8                        | 37,0                      | 61,6              | 144,1                        | 108,1  | 201,2                   | 225,5                     | 145,7                              | 66,4                      | 1990  |
| 224,5   | 189,6 | 168,4   | 219,5  | 183,1  | 89,6   | 76,2      | 77,1                        | 36,3                      | 61,8              | 142,6                        | 107,7  | 218,7                   | 221,4                     | 144,6                              | 66,1                      | 1991  |
| 251,3   | 193,0 | 168,7   | 225,2  | 188,7  | 92,9   | 74,5      | 79,5                        | 35,2                      | 59,5              | 145,9                        | 109,9  | 228,7                   | 217,3                     | 147,3                              | 66,9                      | 1992  |
| 252,8   | 208,1 | 172,4   | 243,4  | 193,4  | 96,4   | 76,5      | 81,0                        | 29,2                      | 54,0              | 149,2                        | 110,4  | 277,1                   | 222,5                     | 150,2                              | 53,9                      | 1993  |
| 273,1   | 211,0 | 172,8   | 245,7  | 193,4  | 97,0   | 74,9      | 81,4                        | 27,8                      | 54,1              | 149,5                        | 112,1  | 299,2                   | 236,6                     | 150,0                              | 53,1                      | 1994  |
| 237,4   | 190,6 | 168,8   | 221,4  | 185,5  | 91,1   | 73,3      | 77,7                        | 36,4                      | 61,1              | 144,2                        | 108,7  | 230,4                   | 217,2                     | 145,7                              | 67,3                      | 1992 Jan.                                   |
| 236,5   | 190,1 | 168,5   | 220,8  | 184,4  | 90,9   | 75,0      | 77,5                        | 36,3                      | 61,2              | 143,6                        | 108,2  | 229,0                   | 213,4                     | 145,3                              | 67,2                      | Febr.                                       |
| 232,5   | 190,2 | 168,4   | 220,9  | 184,2  | 90,6   | 77,0      | 77,6                        | 36,2                      | 60,7              | 143,3                        | 108,1  | 222,8                   | 211,1                     | 145,3                              | 67,1                      | März  |
| 233,5   | 190,0 | 168,1   | 220,4  | 184,5  | 90,6   | 76,7      | 78,0                        | 36,2                      | 61,5              | 143,4                        | 108,1  | 220,8                   | 208,5                     | 145,5                              | 67,3                      | April                                       |
| 239,6   | 189,2 | 167,5   | 219,5  | 184,4  | 90,7   | 75,7      | 78,5                        | 36,2                      | 62,5              | 143,3                        | 108,0  | 223,4                   | 208,6                     | 145,5                              | 67,6                      | Mai   |
| 246,2   | 189,6 | 167,7   | 220,1  | 185,4  | 91,2   | 74,0      | 78,8                        | 36,2                      | 62,5              | 143,8                        | 108,5  | 227,0                   | 212,7                     | 145,8                              | 67,8                      | Juni  |
| 258,9   | 190,5 | 168,1   | 221,2  | 188,3  | 92,6   | 72,1      | 79,7                        | 36,7                      | 62,3              | 145,5                        | 109,6  | 223,7                   | 218,3                     | 146,9                              | 68,5                      | Juli  |
| 265,7   | 191,3 | 168,6   | 222,3  | 190,4  | 93,7   | 71,5      | 79,9                        | 36,9                      | 61,9              | 146,7                        | 110,5  | 220,2                   | 220,1                     | 147,8                              | 68,8                      | Aug.  |
| 273,2   | 194,0 | 169,4   | 227,5  | 192,9  | 94,9   | 71,8      | 80,8                        | 35,1                      | 59,5              | 148,3                        | 111,5  | 228,7                   | 225,9                     | 149,1                              | 68,8                      | Sept.                                       |
| 272,3   | 197,8 | 169,9   | 235,3  | 196,0  | 96,4   | 73,5      | 82,5                        | 32,1                      | 54,4              | 150,3                        | 113,0  | 237,5                   | 227,3                     | 150,9                              | 68,3                      | Okt.  |
| 258,5   | 197,7 | 169,7   | 234,9  | 192,9  | 95,3   | 76,7      | 81,6                        | 32,5                      | 52,8              | 148,8                        | 111,9  | 240,2                   | 221,0                     | 149,6                              | 64,9                      | Nov.  |
| 261,1   | 204,8 | 170,2   | 237,9  | 194,9  | 96,5   | 76,9      | 81,6                        | 31,5                      | 54,0              | 149,8                        | 112,7  | 240,5                   | 223,2                     | 150,7                              | 58,6                      | Dez.  |
| 256,0   | 206,4 | 169,8   | 239,3  | 195,0  | 97,1   | 78,1      | 82,1                        | 30,3                      | 54,3              | 149,6                        | 112,5  | 241,6                   | 218,9                     | 151,1                              | 56,8                      | 1993 Jan.                                   |
| 248,7   | 206,2 | 170,2   | 242,8  | 195,4  | 97,5   | 78,0      | 82,5                        | 29,6                      | 51,7              | 149,9                        | 112,6  | 253,4                   | 216,7                     | 151,3                              | 55,8                      | Febr.                                       |
| 245,1   | 206,2 | 170,3   | 243,7  | 195,1  | 97,2   | 77,2      | 82,1                        | 28,8                      | 52,6              | 149,8                        | 112,6  | 262,1                   | 216,8                     | 151,3                              | 54,4                      | März  |
| 256,1   | 205,7 | 170,1   | 242,1  | 194,9  | 97,1   | 75,1      | 82,6                        | 29,0                      | 54,2              | 149,7                        | 112,5  | 268,5                   | 218,8                     | 151,1                              | 54,7                      | April                                       |
| 256,0   | 205,2 | 170,4   | 239,7  | 192,8  | 96,2   | 74,7      | 82,0                        | 30,2                      | 54,2              | 149,0                        | 111,9  | 272,8                   | 220,0                     | 149,9                              | 55,5                      | Mai   |
| 250,7   | 205,1 | 170,5   | 239,0  | 190,3  | 95,2   | 75,0      | 81,3                        | 30,2                      | 53,7              | 147,7                        | 111,0  | 284,3                   | 220,1                     | 148,6                              | 55,6                      | Juni  |
| 242,2   | 206,6 | 171,8   | 240,2  | 189,1  | 94,4   | 76,4      | 79,9                        | 29,5                      | 54,8              | 146,6                        | 110,0  | 288,7                   | 221,0                     | 148,1                              | 53,5                      | Juli  |
| 249,6   | 210,5 | 175,5   | 245,3  | 191,7  | 95,5   | 76,0      | 78,6                        | 29,1                      | 54,6              | 148,2                        | 108,1  | 300,1                   | 223,3                     | 149,3                              | 52,9                      | Aug.  |
| 263,6   | 211,6 | 175,7   | 248,0  | 195,5  | 97,2   | 75,4      | 79,9                        | 28,9                      | 54,4              | 150,8                        | 108,3  | 290,6                   | 229,1                     | 151,0                              | 51,8                      | Sept.                                       |
| 262,1   | 212,2 | 176,3   | 248,9  | 195,9  | 97,4   | 76,2      | 79,9                        | 28,6                      | 54,2              | 150,9                        | 106,9  | 288,1                   | 228,2                     | 151,2                              | 52,3                      | Okt.  |
| 250,9   | 210,8 | 174,7   | 246,7  | 193,0  | 96,3   | 77,3      | 79,7                        | 28,1                      | 54,6              | 149,3                        | 108,1  | 289,7                   | 225,3                     | 150,2                              | 51,9                      | Nov.  |
| 252,4   | 210,5 | 173,1   | 245,1  | 192,0  | 95,8   | 78,0      | 80,8                        | 27,8                      | 55,1              | 148,8                        | 109,8  | 284,8                   | 231,2                     | 149,8                              | 51,3                      | Dez.  |
| 244,5   | 208,9 | 172,3   | 242,4  | 189,7  | 95,4   | 78,4      | 80,6                        | 27,9                      | 55,7              | 147,5                        | 109,4  | 281,9                   | 232,5                     | 148,8                              | 53,3                      | 1994 Jan.                                   |
| 249,9   | 209,2 | 172,1   | 242,3  | 188,9  | 95,0   | 77,5      | 80,3                        | 27,9                      | 54,7              | 146,9                        | 110,1  | 295,1                   | 233,0                     | 148,2                              | 53,9                      | Febr.                                       |
| 261,0   | 210,5 | 172,6   | 244,3  | 191,1  | 95,9   | 76,9      | 80,9                        | 27,7                      | 54,3              | 147,8                        | 111,1  | 296,0                   | 233,6                     | 149,1                              | 53,5                      | März  |
| 263,5   | 210,3 | 172,7   | 243,1  | 190,0  | 95,4   | 76,7      | 80,0                        | 28,5                      | 53,9              | 147,5                        | 110,9  | 301,2                   | 231,8                     | 148,5                              | 53,7                      | April                                       |
| 269,6   | 210,2 | 172,8   | 243,9  | 191,7  | 96,2   | 76,0      | 80,6                        | 28,6                      | 53,9              | 148,5                        | 111,6  | 297,4                   | 232,1                     | 149,3                              | 54,0                      | Mai   |
| 274,9   | 210,6 | 172,7   | 245,1  | 193,0  | 97,1   | 75,4      | 81,3                        | 28,2                      | 54,0              | 149,4                        | 112,0  | 298,5                   | 235,7                     | 149,8                              | 52,7                      | Juni  |
| 285,1   | 212,0 | 173,0   | 247,4  | 195,2  | 98,0   | 73,5      | 81,9                        | 28,0                      | 53,3              | 150,7                        | 112,9  | 306,2                   | 237,9                     | 150,7                              | 51,6                      | Juli  |
| 285,2   | 212,7 | 173,1   | 248,4  | 196,2  | 98,3   | 73,7      | 82,3                        | 27,6                      | 53,3              | 151,0                        | 113,3  | 302,0                   | 239,3                     | 151,2                              | 51,7                      | Aug.  |
| 282,8   | 212,7 | 172,9   | 247,6  | 195,8  | 98,1   | 72,8      | 82,4                        | 27,6                      | 53,5              | 151,0                        | 113,3  | 303,4                   | 241,9                     | 150,9                              | 52,6                      | Sept.                                       |
| 287,9   | 211,1 | 172,9   | 247,3  | 196,6  | 98,3   | 71,9      | 82,6                        | 27,5                      | 54,1              | 151,5                        | 113,6  | 301,4                   | 243,1                     | 151,2                              | 53,5                      | Okt.  |
| 287,2   | 211,9 | 173,1   | 247,8  | 196,3  | 98,3   | 72,4      | 82,2                        | 27,2                      | 54,1              | 151,2                        | 113,5  | 304,9                   | 239,9                     | 151,2                              | 53,4                      | Nov.  |
| 286,0   | 211,5 | 173,3   | 248,4  | 196,1  | 98,2   | 74,0      | 81,9                        | 26,8                      | 54,0              | 151,2                        | 113,5  | 301,9                   | 238,4                     | 151,2                              | 53,2                      | Dez.  |
| 298,6   | 212,1 | 174,1   | 250,4  | 198,4  | ...  | 73,6      | 82,5                        | 26,8                      | 53,8              | 152,3                        | 114,2  | 300,6                   | 242,1                     | 152,2                              | 52,7                      | 1995 Jan.                                   |

chen Währungen ausgewiesen. — 5 Einschließlich des ab 9. Januar 1995 beteiligten österreichischen Schillings. — 6 Einschließlich der am 1. Januar 1995 beigetretenen Länder Finnland, Österreich und Schweden. — 7 Gewogener Außenwert gegenüber 18 Industrieländern nach Ausschaltung der unterschiedlichen Preissteigerungsraten (geometrische Mittelung). —

8 Die als gewogene geometrische Mittel errechneten Indizes beziehen sich auf den gleichen Kreis von Ländern wie die Berechnung des Außenwerts der D-Mark. Angaben für weitere Währungen siehe: Deutsche Bundesbank, Devisenkursstatistik.

X. Außenwirtschaft

9. Durchschnitte der amtlichen Devisenkurse an der Frankfurter Börse \*)  
sowie Werte der Europäischen Währungseinheit (ECU)

Kassa-Mittelkurse in DM / Telegrafische Auszahlung

| Zeit      | Vereinigte Staaten<br>1 US-\$ | Vereinigtes Königreich<br>1 £ 1) | Irland<br>1 Ir£ 1) | Kanada<br>1 kan\$ | Niederlande<br>100 hfl | Schweiz<br>100 sfr | Belgien<br>100 bfrs 1) | Frankreich<br>100 FF | Dänemark<br>100 dkr | Norwegen<br>100 nkr |
|-----------|-------------------------------|----------------------------------|--------------------|-------------------|------------------------|--------------------|------------------------|----------------------|---------------------|---------------------|
| 1986      | 2,1708                        | 3,184                            | 2,906              | 1,5619            | 88,639                 | 120,918            | 4,859                  | 31,311               | 26,815              | 29,379              |
| 1987      | 1,7982                        | 2,941                            | 2,671              | 1,3565            | 88,744                 | 120,588            | 4,813                  | 29,900               | 26,275              | 26,687              |
| 1988      | 1,7584                        | 3,124                            | 2,675              | 1,4307            | 88,850                 | 120,060            | 4,777                  | 29,482               | 26,089              | 26,942              |
| 1989      | 1,8813                        | 3,081                            | 2,665              | 1,5889            | 88,648                 | 115,042            | 4,772                  | 29,473               | 25,717              | 27,230              |
| 1990      | 1,6161                        | 2,877                            | 2,673              | 1,3845            | 88,755                 | 116,501            | 4,837                  | 29,680               | 26,120              | 25,817              |
| 1991      | 1,6612                        | 2,926                            | 2,671              | 1,4501            | 88,742                 | 115,740            | 4,857                  | 29,409               | 25,932              | 25,580              |
| 1992      | 1,5595                        | 2,753                            | 2,656              | 1,2917            | 88,814                 | 111,198            | 4,857                  | 29,500               | 25,869              | 25,143              |
| 1993      | 1,6544                        | 2,483                            | 2,423              | 1,2823            | 89,017                 | 111,949            | 4,785                  | 29,189               | 25,508              | 23,303              |
| 1994      | 1,6218                        | 2,4816                           | 2,4254             | 1,1884            | 89,171                 | 118,712            | 4,8530                 | 29,238               | 25,513              | 22,982              |
| 1993 Aug. | 1,6957                        | 2,530                            | 2,360              | 1,2974            | 88,884                 | 113,263            | 4,710                  | 28,573               | 24,524              | 23,036              |
| Sept.     | 1,6226                        | 2,473                            | 2,329              | 1,2283            | 89,040                 | 114,312            | 4,658                  | 28,572               | 24,413              | 22,913              |
| Okt.      | 1,6380                        | 2,462                            | 2,349              | 1,2355            | 88,973                 | 113,721            | 4,596                  | 28,491               | 24,715              | 22,857              |
| Nov.      | 1,7000                        | 2,517                            | 2,387              | 1,2906            | 89,106                 | 113,550            | 4,693                  | 28,772               | 25,120              | 23,005              |
| Dez.      | 1,7097                        | 2,549                            | 2,426              | 1,2829            | 89,270                 | 116,802            | 4,789                  | 29,231               | 25,504              | 23,041              |
| 1994 Jan. | 1,7431                        | 2,6011                           | 2,4942             | 1,3242            | 89,315                 | 118,451            | 4,8115                 | 29,437               | 25,745              | 23,209              |
| Febr.     | 1,7372                        | 2,5690                           | 2,4666             | 1,2960            | 89,179                 | 119,111            | 4,8515                 | 29,432               | 25,641              | 23,176              |
| März      | 1,6923                        | 2,5229                           | 2,4266             | 1,2408            | 88,986                 | 118,359            | 4,8524                 | 29,339               | 25,519              | 23,033              |
| April     | 1,6982                        | 2,5178                           | 2,4407             | 1,2288            | 89,055                 | 118,042            | 4,8570                 | 29,191               | 25,505              | 23,057              |
| Mai       | 1,6578                        | 2,4929                           | 2,4382             | 1,2012            | 89,109                 | 117,338            | 4,8585                 | 29,206               | 25,544              | 23,072              |
| Juni      | 1,6291                        | 2,4843                           | 2,4357             | 1,1779            | 89,216                 | 118,525            | 4,8572                 | 29,272               | 25,513              | 23,026              |
| Juli      | 1,5709                        | 2,4270                           | 2,3979             | 1,1359            | 89,156                 | 118,522            | 4,8524                 | 29,184               | 25,455              | 22,871              |
| Aug.      | 1,5646                        | 2,4128                           | 2,3828             | 1,1353            | 89,059                 | 118,681            | 4,8533                 | 29,183               | 25,291              | 22,797              |
| Sept.     | 1,5509                        | 2,4249                           | 2,3954             | 1,1452            | 89,201                 | 120,081            | 4,8588                 | 29,237               | 25,374              | 22,798              |
| Okt.      | 1,5184                        | 2,4408                           | 2,4128             | 1,1246            | 89,259                 | 120,226            | 4,8597                 | 29,210               | 25,550              | 22,969              |
| Nov.      | 1,5387                        | 2,4466                           | 2,4099             | 1,1277            | 89,222                 | 118,864            | 4,8604                 | 29,127               | 25,547              | 22,880              |
| Dez.      | 1,5723                        | 2,4511                           | 2,4129             | 1,1323            | 89,313                 | 118,280            | 4,8641                 | 29,037               | 25,513              | 22,932              |
| 1995 Jan. | 1,5324                        | 2,4119                           | 2,3856             | 1,0843            | 89,206                 | 118,950            | 4,8548                 | 28,925               | 25,384              | 22,865              |

Abstand des Geld- bzw. Briefkurses vom Mittelkurs in D-Mark

|        |        |        |        |       |       |        |                   |       |       |
|--------|--------|--------|--------|-------|-------|--------|-------------------|-------|-------|
| 0,0040 | 0,0070 | 0,0070 | 0,0040 | 0,110 | 0,100 | 0,0100 | 2) 0,080<br>0,060 | 0,060 | 0,060 |
|--------|--------|--------|--------|-------|-------|--------|-------------------|-------|-------|

| Zeit      | Schweden  |           |        |             |            |        |           | ECU-Werte 5)      |                      |
|-----------|-----------|-----------|--------|-------------|------------|--------|-----------|-------------------|----------------------|
|           | 100 skr   | 1 000 Lit | 100 S  | 100 Ptas 1) | 100 Esc 1) | 100 ¥  | 100 Fmk   | 1 ECU<br>= ... DM | 1 ECU<br>= ... US-\$ |
| 1986      | 30,449    | 1,4557    | 14,223 | 1,549       | 1,451      | 1,2915 | 42,775    | 2,12819           | 0,984167             |
| 1987      | 28,341    | 1,3862    | 14,217 | 1,457       | 1,275      | 1,2436 | 40,890    | 2,07153           | 1,15444              |
| 1988      | 28,650    | 1,3495    | 14,222 | 1,508       | 1,219      | 1,3707 | 41,956    | 2,07440           | 1,18248              |
| 1989      | 29,169    | 1,3707    | 14,209 | 1,588       | 1,194      | 1,3658 | 43,836    | 2,07015           | 1,10175              |
| 1990      | 3) 27,289 | 1,3487    | 14,212 | 1,586       | 1,133      | 1,1183 | 4) 42,245 | 2,05209           | 1,27343              |
| 1991      | 27,421    | 1,3377    | 14,211 | 1,597       | 1,149      | 1,2346 | 41,087    | 2,05076           | 1,23916              |
| 1992      | 26,912    | 1,2720    | 14,211 | 1,529       | 1,157      | 1,2313 | 34,963    | 2,02031           | 1,29810              |
| 1993      | 21,248    | 1,0526    | 14,214 | 1,303       | 1,031      | 1,4945 | 28,915    | 1,93639           | 1,17100              |
| 1994      | 21,013    | 1,0056    | 14,214 | 1,2112      | 0,9774     | 1,5870 | 31,108    | 1,92452           | 1,18952              |
| 1993 Aug. | 21,030    | 1,0564    | 14,212 | 1,222       | 0,979      | 1,6336 | 29,077    | 1,92126           | 1,13327              |
| Sept.     | 20,241    | 1,0344    | 14,211 | 1,241       | 0,976      | 1,5393 | 28,040    | 1,91165           | 1,17906              |
| Okt.      | 20,429    | 1,0234    | 14,215 | 1,240       | 0,967      | 1,5317 | 28,480    | 1,90647           | 1,16391              |
| Nov.      | 20,566    | 1,0200    | 14,220 | 1,239       | 0,977      | 1,5758 | 29,304    | 1,91956           | 1,12884              |
| Dez.      | 20,450    | 1,0130    | 14,221 | 1,219       | 0,980      | 1,5573 | 29,708    | 1,93091           | 1,12886              |
| 1994 Jan. | 21,458    | 1,0252    | 14,227 | 1,2181      | 0,9894     | 1,5647 | 30,616    | 1,94163           | 1,11415              |
| Febr.     | 21,748    | 1,0300    | 14,224 | 1,2297      | 0,9902     | 1,6339 | 31,105    | 1,94082           | 1,11759              |
| März      | 21,379    | 1,0143    | 14,214 | 1,2185      | 0,9717     | 1,6098 | 30,585    | 1,93113           | 1,14190              |
| April     | 21,540    | 1,0446    | 14,216 | 1,2297      | 0,9791     | 1,6429 | 30,927    | 1,93467           | 1,13924              |
| Mai       | 21,478    | 1,0397    | 14,219 | 1,2146      | 0,9681     | 1,5995 | 30,654    | 1,93076           | 1,16441              |
| Juni      | 20,869    | 1,0223    | 14,215 | 1,2126      | 0,9648     | 1,5883 | 30,062    | 1,92800           | 1,18348              |
| Juli      | 20,249    | 1,0038    | 14,214 | 1,2123      | 0,9736     | 1,5927 | 30,218    | 1,91818           | 1,22192              |
| Aug.      | 20,217    | 0,9881    | 14,212 | 1,2047      | 0,9790     | 1,5660 | 30,447    | 1,91357           | 1,22317              |
| Sept.     | 20,592    | 0,9896    | 14,209 | 1,2050      | 0,9811     | 1,5695 | 31,231    | 1,91637           | 1,23535              |
| Okt.      | 20,944    | 0,9808    | 14,208 | 1,2031      | 0,9783     | 1,5432 | 32,535    | 1,91672           | 1,26091              |
| Nov.      | 20,927    | 0,9725    | 14,206 | 1,2002      | 0,9794     | 1,5702 | 32,602    | 1,91426           | 1,24371              |
| Dez.      | 20,916    | 0,9626    | 14,208 | 1,1887      | 0,9751     | 1,5697 | 32,451    | 1,91135           | 1,21584              |
| 1995 Jan. | 20,522    | 0,9512    | 14,213 | 1,1557      | 0,9694     | 1,5365 | 32,363    | 1,90123           | 1,24081              |

Abstand des Geld- bzw. Briefkurses vom Mittelkurs in D-Mark

|                   |                     |       |                    |                    |        |                   |  |
|-------------------|---------------------|-------|--------------------|--------------------|--------|-------------------|--|
| 2) 0,080<br>0,060 | 2) 0,0050<br>0,0040 | 0,020 | 2) 0,005<br>0,0040 | 2) 0,010<br>0,0030 | 0,0015 | 2) 0,100<br>0,080 | ECU-Leitkurs<br>(ab 14. Mai 1993)<br>1,94964 |
|-------------------|---------------------|-------|--------------------|--------------------|--------|-------------------|--|

\* Errechnet aus den täglichen Notierungen. Angaben über Durchschnittskurse für frühere Jahre, über Tageskurse sowie über die Kursentwicklung des US-Dollars im Tagesverlauf siehe: Deutsche Bundesbank, Devisenkursstatistik. — 1 Ab 1994 Notierung mit vier Stellen hinter dem Komma. —

2 Bis Ende 1993. — 3 Vom 26. Januar bis 16. Februar 1990 Notierung ausgesetzt. — 4 Vom 30. Januar bis 5. März 1990 Notierung ausgesetzt. — 5 Nach Mitteilungen der Kommission der Europäischen Gemeinschaften.



# Übersicht über frühere Veröffentlichungen

## Während der letzten zwölf Monate im Monatsbericht der Deutschen Bundesbank behandelte Themen

---

### März 1994

- Finanzentwicklung der Gemeinden seit Beginn der neunziger Jahre
- Die deutsche Zahlungsbilanz im Jahre 1993

### April 1994

- Die Finanzen der Treuhandanstalt
- Die Ertragslage der ostdeutschen Sparkassen und Kreditgenossenschaften in den Jahren 1991 und 1992
- Finanzkonglomerate und ihre Beaufsichtigung

### Mai 1994

- Die gesamtwirtschaftlichen Finanzierungsströme in Deutschland im Jahre 1993
- Reale Wechselkurse als Indikatoren der internationalen Wettbewerbsfähigkeit
- Die Geldmarktsteuerung der Deutschen Bundesbank

### Juni 1994

- Die Wirtschaftslage in Deutschland im Frühjahr 1994

### Juli 1994

- Ertragslage und Finanzierungsverhältnisse ostdeutscher Unternehmen im Jahre 1992
- Die Finanzentwicklung der Bundesanstalt für Arbeit seit Beginn der neunziger Jahre
- Zur Entwicklung der außenwirtschaftlichen Beziehungen zwischen Deutschland und der südostasiatischen Wachstumsregion

August 1994

- Überprüfung des Geldmengenziels 1994
- Zur Entwicklung der Tarif- und Effektivverdienste seit Mitte der achtziger Jahre
- Neuere Entwicklungen im unbaren Zahlungsverkehr der Deutschen Bundesbank

September 1994

- Die Wirtschaftslage in Deutschland im Sommer 1994

Oktober 1994

- Die Ertragslage der deutschen Kreditinstitute im Jahre 1993
- Entwicklung und Bedeutung der Geldanlage in Investmentzertifikaten
- Eigenmittelausstattung der Unternehmen ausgewählter EG-Länder im Vergleich

November 1994

- Ertragslage und Finanzierungsverhältnisse westdeutscher Unternehmen im Jahre 1993
- Geldpolitische Implikationen der zunehmenden Verwendung derivativer Finanzinstrumente
- Die Fünfte Novelle des Kreditwesengesetzes

Dezember 1994

- Die Wirtschaftslage in Deutschland im Herbst 1994

Januar 1995

- Das Geldmengenziel für das Jahr 1995
- Geldnachfrage und Währungssubstitution in Europa

- Neuere Entwicklungen im Dienstleistungsverkehr mit dem Ausland

Februar 1995

- Die Wirtschaftslage in Deutschland um die Jahreswende 1994/1995

### Sonderveröffentlichungen

---

Nr. 3 Internationale Organisationen und Gremien im Bereich von Währung und Wirtschaft, 4. Auflage, Juni 1992

Nr. 7 Die Deutsche Bundesbank, 6. Auflage, Februar 1993

### Statistische Sonderveröffentlichungen

---

1 Bankenstatistik Richtlinien

2 Bankenstatistik Kundensystematik

(4) Ergebnisse der gesamtwirtschaftlichen Finanzierungsrechnung für Westdeutschland 1960 bis 1992, November 1994

(5) Jahresabschlüsse westdeutscher Unternehmen 1971 bis 1991, Oktober 1993

(6) Verhältniszahlen aus Jahresabschlüssen westdeutscher Unternehmen für 1990, März 1994

(7) Erläuterungen zum Leistungsverzeichnis der Außenwirtschaftsverordnung, März 1994

- (8) Die Zahlungsbilanzstatistik der Bundesrepublik Deutschland, 2. Auflage, Mai 1990
- (9) Wertpapierdepots, August 1994
- (10) Kapitalverflechtung mit dem Ausland, Mai 1994
- (11) Zahlungsbilanz nach Regionen, Juli 1994
- (12) Technologische Dienstleistungen in der Zahlungsbilanz, Mai 1994

#### **Bankrechtliche Regelungen**

---

- (3) Kreditpolitische Regelungen, April 1994

