

# MONATSBERICHTE DER DEUTSCHEN BUNDESBANK

JULI 1968

---

## INHALT

|  |     |
|--|-----|
| Die Ersparnisbildung in Haushalten von Arbeitnehmern, Selbständigen und Rentnern . . . . .           | 3   |
| Die Entwicklung der Wertpapierdepots im Jahre 1967 . . . . .   | 9   |
| Zur Entwicklung des Patent- und Lizenzverkehrs mit dem Ausland in den Jahren 1966 und 1967 . . . . . | 22  |
| Kurzberichte zu monetären Statistiken . . . . .  | 32  |
| Statistischer Teil . . . . .   | 39  |
| Bankstatistische Gesamtrechnungen . . . . .  | 40  |
| Deutsche Bundesbank . . . . .  | 45  |
| Bargeldumlauf, Kredite, Einlagen . . . . .   | 45  |
| Ausweis . . . . .  | 48  |
| Kreditinstitute . . . . .  | 50  |
| Kredite, Wertpapierbestände, Einlagen . . . . .  | 50  |
| Zwischenbilanzen . . . . .   | 66  |
| Mindestreservesätze und Zinssätze . . . . .  | 79  |
| Kapitalmarkt . . . . .   | 84  |
| Öffentliche Finanzen . . . . .   | 96  |
| Außenwirtschaft . . . . .  | 102 |
| Allgemeine Konjunkturlage . . . . .  | 108 |
| Amtliche Devisenkurse an der Frankfurter Börse . . . . .   | 112 |
| Zinssätze im Ausland . . . . .   | 114 |

---

*Die Angaben dieses Berichtes beziehen sich, soweit nicht anders vermerkt, auf das Bundesgebiet einschließlich Berlin (West). Das Saarland ist ab Januar 1960 in den Angaben für das Bundesgebiet mitenthalten.*

Abgeschlossen am 1. August 1968

**Nachdruck nur mit Quellenangabe gestattet**

# Die Ersparnisbildung in Haushalten von Arbeitnehmern, Selbständigen und Rentnern

In Ergänzung unserer laufenden Berichterstattung über die Vermögensbildung und ihre Finanzierung wird im folgenden der Versuch einer Aufgliederung der privaten Ersparnis nach Haushaltsgruppen vorgelegt. Die Bank will damit zusätzliches Material für die Beurteilung der Vermögensbildung in breiten Schichten der Bevölkerung geben. Obwohl die auf Einzelgebieten verfügbaren Statistiken in den letzten Jahren stärker nach soziologischen Gesichtspunkten untergliedert wurden, sind die statistischen Quellen für solche Auffächerungen noch immer spärlich, so daß in der vorliegenden Untersuchung in erheblichem Umfang auf Schätzungen zurückgegriffen werden mußte. Immerhin treten aber einige Besonderheiten im Sparverhalten der privaten Haushalte hervor, die im Rahmen der neuerdings intensivierten Diskussion über eine breitere Vermögensstreuung von Interesse sein dürften. Der Aussagewert der Berechnungen würde allerdings überschätzt, wenn aus ihnen allein grundlegende Schlüsse auf die Vermögensverteilung in der Bundesrepublik Deutschland gezogen werden würden. So fehlen nach wie vor ausreichende Angaben über die Vermögensbildung nach Einkommensgrößenklassen. Auch in manch anderer Hinsicht müssen die folgenden Ausführungen weiterhin wichtige Fragen offen lassen.

## Konzept der Untersuchung

Die Aufgliederung der privaten Ersparnisbildung, die im folgenden für die Jahre 1960 bis 1967 durchgeführt ist, knüpft an unsere Untersuchungen über die Vermögensbildung und ihre Finanzierung<sup>1)</sup> an. Daher werden nur diejenigen Spar- und Anlagevorgänge berücksichtigt, die — in welcher Form auch immer — die Kreditmärkte berühren. Wie in der Finanzierungsrechnung umfaßt somit der verwendete Ersparnisbegriff die Geldvermögensbildung bei Banken, Bausparkassen, Versicherungen und in Form von Wertpapieren sowie denjenigen Teil der Bildung von Wohnungseigentum, der durch Verwendung der bei Bausparkassen angesammelten Eigenmittel und im weiteren Verlauf durch die Tilgung von Baudarlehen finanziert wird. Außer Betracht bleiben dagegen einige — bisher nur unzureichend quantifizierbare — Sparvorgänge, die sich nicht in den genannten Formen der Ersparnis niederschlagen, gleichwohl aber eine Vermögensbildung in Händen der Privaten darstellen. Auch andere wirtschaftliche Transaktionen, die das Sparverhalten der einzelnen Haushaltsgruppen zum Teil erheblich beeinflussen, konnten nicht berücksichtigt werden. Bei den Haushalten der Selbständigen ist hier in erster Linie der Teil der Ersparnis zu erwähnen, der in Form von nicht entnommenen Gewinnen in den Unternehmen verbleibt und dort der unternehmerischen Selbstfinanzierung dient. Im Durchschnitt der Jahre 1960 bis 1967 dürfte es sich dabei um Mittel in der Größenordnung von jährlich 6 Mrd DM (ohne nicht entnommene Gewinne der Kapitalgesellschaften) gehandelt haben. Auf der anderen Seite wäre die Ersparnis (und

das Einkommen) der Arbeitnehmerhaushalte um die Pensionsrückstellungen der Unternehmen zu ergänzen, denn sie stellen den Gegenposten zu den den Arbeitnehmern von den Unternehmen eingeräumten Pensionsansprüchen dar. Einen Anhaltspunkt für die Höhe und Entwicklung dieser Rückstellungen bietet die vom Statistischen Bundesamt veröffentlichte Statistik der Aktienbilanzen in Verbindung mit der Einkommen- und Körperschaftsteuerstatistik. Danach dürften die Pensionsrückstellungen aller Unternehmen Ende 1966 eine Größenordnung von über 20 Mrd DM gehabt haben; sie haben seit 1960 im Jahresdurchschnitt um etwa 1,5 Mrd DM zugenommen. (Die Kapitalbildung bei rechtlich selbständigen Pensionskassen aufgrund von Zuweisungen der Unternehmen ist der Ersparnis der Arbeitnehmer zugerechnet worden.) Weiterhin wäre bei individueller Betrachtungsweise zu berücksichtigen, daß die Arbeitnehmer zur Zeit 14 vH ihres laufenden Bruttoeinkommens<sup>1)</sup> in Form von Beiträgen zu den gesetzlichen Rentenversicherungen für ihre Altersvorsorge aufwenden und damit persönliche Rentenansprüche erwerben. Gesamtwirtschaftlich betrachtet handelt es sich hierbei freilich nur um Ansprüche aus einem „Generationenvertrag“, nicht dagegen um Vermögensbildung der privaten Haushalte, so daß die Ansprüche an die gesetzlichen Rentenversicherungen bei der Ermittlung der Ersparnis der einzelnen Gruppen von privaten Haushalten außer Ansatz bleiben müssen (ganz abgesehen davon, daß der früher aufgebaute Kapitalstock der Rentenversicherungen zur Zeit teilweise verbraucht wird). Schließlich fehlt mangels ausreichender statistischer Angaben derjenige

<sup>1)</sup> Vgl.: Die Vermögensbildung und ihre Finanzierung im Jahre 1967. In: „Monatsberichte der Deutschen Bundesbank“, 20. Jg., Nr. 4, April 1968, S. 11 ff.

<sup>1)</sup> Bei Zurechnung der Arbeitgeberbeiträge zu den Rentenversicherungen einerseits zu den Einkommen und andererseits zu den Aufwendungen der Arbeitnehmer für ihre Alterssicherung.

Teil der privaten Ersparnis, der auf anderen Wegen als über Bausparkassen für den Bau von Eigenheimen und zur Tilgung von Baudarlehen verwendet wurde.

Aber nicht nur die Abgrenzung der Ersparnis, sondern auch die der Haushaltsgruppen bietet Probleme grundsätzlicher Art. Nach den Ergebnissen der Volkszählung von 1961 und des Mikrozensus gab es in der Bundesrepublik einschl. Berlin (West) im Durchschnitt der Jahre 1960 bis 1967 schätzungsweise gut 20 Mio Haushalte, von denen 11 Mio oder 55 vH als Arbeitnehmerhaushalte, 6 Mio oder rd. 30 vH als Rentnerhaushalte und 3 Mio oder 15 vH als Selbständigenhaushalte angesehen werden können. Die Grenzen zwischen den Haushaltsgruppen sind allerdings fließend. Die Zahl der unselbständig Beschäftigten nimmt seit Jahren strukturell zu Lasten der Zahl der Selbständigen zu, und die Zahl der Rentnerhaushalte erhöht sich ständig im Vergleich zu der Zahl der Haushalte mit aktiv im Erwerbsleben stehenden Haushaltsvorständen. Der Übertritt in den Status des Rentners oder Pensionärs ist unter den hier behandelten Aspekten vor allem deshalb von Bedeutung, weil er u. U. Entsparvorgänge oder zumindest Umschichtungen im Vermögensbestand auslösen kann. So werden bei Erreichen eines höheren Alters oft Lebensversicherungen fällig oder auch Unternehmen veräußert, wobei die Gegenwerte offenbar nicht selten relativ liquide — auf Sparkonten und in Wertpapieren — angelegt werden.

#### Ersparnis und Geldanlage der privaten Haushalte 1960 bis 1967 nach Haushaltsgruppen

Die Finanzierungsrechnung zeigt, daß die privaten Haushalte (einschl. der privaten Organisationen ohne Erwerbscharakter) in dem Achtjahreszeitraum von 1960 bis 1967 aus laufendem Einkommen rd. 210 Mrd DM Ersparnisse (in der eingangs bezeichneten Abgrenzung) gebildet haben. Arbeitnehmerhaushalte waren an dem Gesamtergebnis mit 118 Mrd DM oder 56 vH und damit etwas stärker beteiligt, als ihrem Anteil an der Zahl der Haushalte (55 vH) entsprach. Weitere 75 Mrd DM (oder 36 vH des Gesamtbetrages) brachten die Selbständigenhaushalte auf, auf die 15 vH der Zahl aller Haushalte entfielen. Die Rentnerhaushalte, die nicht weniger als 30 vH aller Haushalte darstellten, sparten dagegen 15 Mrd DM oder rd. 7 vH des Gesamtbetrages. Sprechen diese Zahlen schon dafür, daß tatsächlich eine sehr große Anzahl privater Haushalte und nicht etwa nur eine Minderheit spart — wenngleich natürlich in sehr unterschiedlichem Maße —, so festigt sich dieser Eindruck, wenn die einzelnen Sparformen in Betracht gezogen werden. Die deutschen Kreditinstitute verwalteten Ende 1966 etwa 77 Mio Spar-

Tab. 1: Zur Entwicklung ausgewählter Sparformen  
in der Bundesrepublik

| Posten                                    | Anzahl der Konten oder Verträge | Guthaben oder Vertragssumme |                       |        |
|---|---------------------------------|-----------------------------|-----------------------|--------|
|   |                                 | gesamt                      | je Konto oder Vertrag |        |
|   |                                 | Mio                         | Mrd DM<br>DM          |        |
| Stand am Jahresende                       |                                 |                             |                       |        |
| Sparkonten <sup>1)</sup>                  | 1962                            | 57,4                        | 73,9                  | 1 290  |
|   | 1966                            | 76,5                        | 134,9                 | 1 760  |
| Bausparverträge <sup>2)</sup>             | 1960                            | 3,4                         | 54,7                  | 16 170 |
|   | 1966                            | 6,7                         | 142,7                 | 21 300 |
| Lebensversicherungsverträge <sup>3)</sup> | 1960                            | 43,4                        | 66,2                  | 1 530  |
|   | 1966                            | 51,7                        | 147,6                 | 2 860  |
| darunter:                                 |                                 |                             |                       |        |
| Großlebensversicherungen <sup>4)</sup>    | 1960                            | 8,2                         | 39,7                  | 4 860  |
|   | 1966                            | 12,8                        | 99,8                  | 7 820  |
| Wertpapierdepots <sup>5)</sup>            | 1964                            | 2,8                         | 26,5                  | 9 460  |
|   | 1966                            | 3,9                         | 33,0                  | 8 370  |

<sup>1)</sup> Einschl. Sparkonten von öffentlichen Stellen, Wirtschaftsunternehmen und Ausländern, auf die Ende 1966 rd. 8 vH des gesamten Spareinlagenbestandes entfielen, sowie einschl. der bei den nicht monatlich zur Bankenstatistik berichtenden Raiffeisenkassen geführten Konten. Quelle für die Zahl der Sparkonten: Deutsches Industrieinstitut. — <sup>2)</sup> Zahl und Vertragssumme der zugeteilten und nicht zugeteilten Verträge bei privaten und öffentlichen Bausparkassen einschl. der auf juristische Personen entfallenden Bausparverträge (Ende 1966 schätzungsweise 6 bis 7 vH des Vertragsbestandes). Quelle: Verband der privaten Bausparkassen und Geschäftsstelle Öffentliche Bausparkassen. — <sup>3)</sup> Anzahl und Versicherungssumme der selbst abgeschlossenen Lebensversicherungen (brutto), einschl. Gruppenversicherungen. Quelle: Bundesaufsichtsamt für das Versicherungs- und Bausparwesen. — <sup>4)</sup> In der Regel Versicherungssummen von 3 000 DM und mehr. — <sup>5)</sup> Rentenwerte und Aktien inländischer Emittenten (zu Nominalwerten) in Depots von Privatpersonen, ohne Depotbestände an Investmentzertifikaten.

konten, die einen durchschnittlichen Einlagenbestand von 1 760 DM aufwiesen<sup>1)</sup>. Die Kreditinstitute führten Ende 1966 ferner 4 Mio Wertpapierdepots privater Haushalte mit einem Durchschnittsbestand von 5 630 DM in Rentenwerten und knapp 2 740 DM in Aktien (jeweils Nominalwerte). Gleichzeitig bestanden 6,7 Mio Bausparverträge über eine Bausparsumme von durchschnittlich rd. 21 300 DM<sup>2)</sup>, und außerdem existierten 52 Mio Lebensversicherungsverträge mit einer Vertragssumme von durchschnittlich rd. 2 860 DM. Im allgemeinen verfügte somit jeder Haushalt in der Bundesrepublik über drei bis vier Sparbücher und zwei bis drei Lebensversicherungsverträge (einschl. der Ansprüche aus Gruppenversicherungen). Daneben beteiligte sich etwa jeder dritte Haushalt am Bausparen, und jeder fünfte Haushalt besaß ein Wertpapierdepot bei einem Kreditinstitut.

Die Aufgliederung der privaten Ersparnis nach den drei Haushaltsgruppen zeigt freilich, daß die Arbeitnehmer-, Rentner- und Selbständigenhaushalte in sehr unterschiedlichem Maße am Sparprozeß — in den oben geschilderten Abgrenzungen — beteiligt sind. Je Haus-

<sup>1)</sup> Einschließlich der für öffentliche Stellen, Unternehmen und ausländische Anleger geführten Sparkonten und Bausparverträge, auf die allerdings Ende 1966 nur rd. 8 vH der Sparguthaben und 6 bis 7 vH der vertraglichen Bausparsumme entfielen.



halt legten die Selbständigen in der Referenzperiode aus ihrem in der Privatsphäre verfügbaren Einkommen jährlich rd. 3 000 DM oder mehr als doppelt soviel wie die Arbeitnehmerhaushalte (1 300 DM) zurück. Die Rentnerhaushalte sparten im Durchschnitt jährlich etwa 320 DM. Die Abweichungen in den durchschnittlichen Sparbeträgen erklären sich einmal aus der unterschiedlichen Höhe der Einkommen in den einzelnen Haushaltsgruppen. So war das für die Privatsphäre der Selbständigen verfügbare Nettoeinkommen<sup>1)</sup>, je Haushalt gerechnet, im Jahresdurchschnitt 1960 bis 1967 mit 17 550 DM um fast ein Drittel höher als das der Arbeitnehmerhaushalte (13 510 DM). Dagegen standen den Rentnerhaushalten im Durchschnitt der Referenzperiode jährlich nur rd. 6 580 DM für Ver-

brauch und Ersparnis zur Verfügung, d. h. etwa halb soviel wie den Arbeitnehmerhaushalten; sie vermochten hieraus erklärlicherweise relativ sehr viel weniger — nur den vierten Teil — zu sparen als die Arbeitnehmerhaushalte. Außer mit der unterschiedlichen Sparfähigkeit, die aus der Abstufung der Einkommen folgt, dürften die unterschiedlichen Sparbeträge aber auch mit abweichenden Sparmotiven zu erklären sein. So sind Selbständige weit mehr als Arbeitnehmer gezwungen, individuell für ihr Alter vorzusorgen, und sie tun das vorwiegend nach dem „Kapitaldeckungsprinzip“, indem sie z. B. Lebensversicherungen abschließen oder ertragbringende Vermögen aufbauen. Die Arbeitnehmer dagegen bedürfen in der Regel einer derartigen individuellen Alterssicherung nur in geringerem Maße, denn ihnen bietet die kollektive gesetzliche Rentenversicherung zumindest eine weitgehende Grundversorgung für ihr Alter. Für Rentner wiederum steht naturgemäß weniger eine langfristige Altersvorsorge als vielmehr der Wunsch, im Notfall rasch greifbare Reserven zu haben, im Vordergrund der Sparmotive. Auch die Rentnerhaushalte haben insgesamt ihre Geldvermögen weiter erhöht. Tatsächlich errechnet sich, daß die Selbständigenhaushalte aus ihrem verfügbaren Einkommen im Durchschnitt der Referenzperiode etwa 17 vH, die Arbeitnehmerhaushalte etwa 9 1/2 vH und die Rentnerhaushalte immerhin 5 vH zurückgelegt haben.

Tab. 2: Ersparnis der privaten Haushalte nach der Stellung des Haushaltsvorstandes  
Jahresdurchschnitte 1960 bis 1967

| Posten   | Gesamt  | darunter Haushalte von         |               |          |
|--|---------|--------------------------------|---------------|----------|
|  |         | Arbeitnehmern                  | Selbständigen | Rentnern |
|  | Mrd DM  | Anteile in vH                  |               |          |
| 1. Laufende Ersparnis  | 26,3    | 56,2                           | 35,7          | 7,3      |
| nachrichtlich:   |         |                                |               |          |
| Verfügbares Einkommen  | 253,7   | 60,4                           | 21,6          | 15,6     |
| 2. Ersparnis einschl. empfangener Vermögensübertragungen <sup>1)</sup> | 29,3    | 55,8                           | 34,2          | 9,3      |
| davon:   |         |                                |               |          |
| Einsatz von Eigenmitteln für den Wohnungsbau <sup>2)</sup>             | 5,1     | 54,6                           | 43,0          | 2,4      |
| Geldvermögensbildung   | 25,1    | 57,0                           | 31,4          | 10,8     |
| Kreditaufnahme (—)   | — 1,0   | 81,4                           | 6,8           | 11,8     |
|  |         | Durchschnitt je Haushalt in DM |               |          |
| 1. Laufende Ersparnis  | 1 290   | 1 310                          | 3 020         | 320      |
| nachrichtlich:   |         |                                |               |          |
| Verfügbares Einkommen  | 12 400  | 13 510                         | 17 550        | 6 580    |
| Sparquote (vH)   | (10,4)  | (9,7)                          | (17,2)        | (4,8)    |
| 2. Ersparnis einschl. empfangener Vermögensübertragungen <sup>1)</sup> | 1 430   | 1 440                          | 3 210         | 450      |
| davon:   |         |                                |               |          |
| Einsatz von Eigenmitteln für den Wohnungsbau <sup>2)</sup>             | 250     | 250                            | 710           | 20       |
| Geldvermögensbildung   | 1 230   | 1 260                          | 2 530         | 450      |
| Kreditaufnahme (—)   | — 50    | — 70                           | — 20          | — 20     |
| Nachrichtlich:   |         |                                |               |          |
| Zahl der Haushalte <sup>3)</sup> (in Mio)                              | (20,46) | (11,34)                        | (3,12)        | (6,00)   |

<sup>1)</sup> U. a. Hauptentschädigung aus dem Lastenausgleich, Gutschriften von Spar- und Wohnungsbauprämien, Ausgabe von Gratisaktien, abzüglich Vermögensübertragungen privater Haushalte an das Ausland. — <sup>2)</sup> Nur Auszahlungen zugewiesener Ansparguthaben bei Bausparkassen und Tilgungen von Bausparleihen. — <sup>3)</sup> Geschätzt aufgrund der Ergebnisse der Volkszählung von 1961 und des Mikrozensus.

Die Sparanteile der einzelnen Haushaltsgruppen ändern sich allerdings, wenn die Vermögensübertragungen berücksichtigt werden, die ihnen von anderen Sektoren, vor allem von der öffentlichen Hand her, zufließen. Während sich ohne Vermögensübertragungen gerechnet die gesamte private Ersparnis wie 56 : 36 : 7 auf Arbeitnehmer-, Selbständigen- und Rentnerhaushalte verteilt, ergibt sich nach Einbeziehung der Übertragungen ein Verhältnis von 56 : 34 : 9<sup>1)</sup>. Die relative Besserstellung der Rentnerhaushalte ist vor allem darauf zurückzuführen, daß ihnen in der Referenzperiode beträchtliche Entschädigungszahlungen aus dem Lastenausgleich zugeflossen sind.

Unter Einschluß der Vermögensübertragungen standen den privaten Haushalten für sämtliche hier betrachteten Sparformen im Jahre 1967 rd. 38 1/2 Mrd DM und damit mehr als doppelt soviel anlagefähige Mittel wie 1960 (rd. 18 Mrd DM) zur Verfügung. An dieser Entwicklung hatten die Arbeitnehmerhaushalte, wie die folgende Tabelle zeigt, mit einer Zu-

<sup>1)</sup> Etwa 1 vH der privaten Ersparnisbildung wurde den Organisationen ohne Erwerbscharakter zugerechnet. — Vermögensübertragungen in der Form des Erlasses eines Teils der staatlichen Wohnungsbaudarlehen im Falle vorzeitiger Rückzahlung sind mangels statistischer Unterlagen nicht berücksichtigt.

Tab. 3: Die Entwicklung der privaten Ersparnis<sup>1)</sup>  
von 1960 bis 1967

| Jahr | Private Haushalte<br>gesamt |            | Haushalte von      |                    |          |
|------|-----------------------------|------------|--------------------|--------------------|----------|
|      |                             |            | Arbeit-<br>nehmern | Selb-<br>ständigen | Rentnern |
|      | Mrd DM                      | 1960 = 100 |                    |                    |          |
| 1960 | 17,8                        | 100,0      | 100,0              | 100,0              | 100,0    |
| 1961 | 20,3                        | 113,9      | 118,6              | 106,2              | 115,4    |
| 1962 | 22,0                        | 123,5      | 129,1              | 114,6              | 128,1    |
| 1963 | 26,3                        | 147,9      | 159,0              | 134,2              | 147,0    |
| 1964 | 32,3                        | 181,8      | 195,2              | 171,1              | 165,3    |
| 1965 | 38,9                        | 219,0      | 239,6              | 201,2              | 195,0    |
| 1966 | 38,2                        | 214,9      | 237,0              | 200,2              | 168,3    |
| 1967 | 38,6                        | 217,2      | 244,4              | 189,1              | 187,7    |

<sup>1)</sup> Einschl. empfangener Vermögensübertragungen.

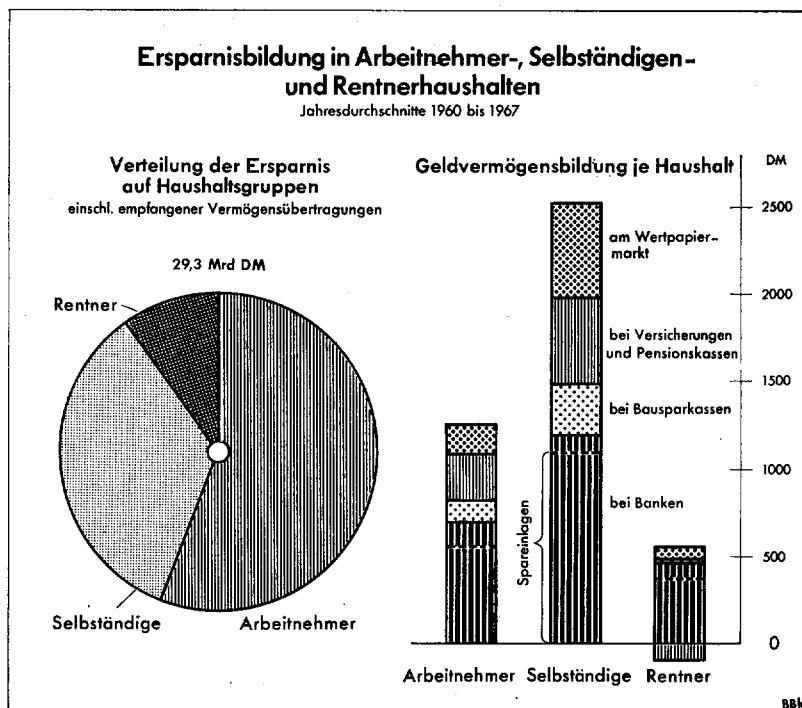
nahme ihrer Ersparnis um 144 vH überdurchschnittlichen Anteil, während die Ersparnis der Selbständigen und die der Rentner unterdurchschnittlich wuchs (jeweils etwa + 90 vH). Die auffallend starke Zunahme der in Arbeitnehmerhaushalten aufgebrauchten Ersparnis dürfte zum Teil, aber keineswegs allein, damit zusammenhängen, daß die Zahl dieser Haushalte in der Referenzperiode weiter zunahm, während andererseits die Zahl der Selbständigenhaushalte zurückging. Im übrigen schwankte die Beteiligung der Haushaltsgruppen am Sparprozeß von Jahr zu Jahr. So erhielt die Sparneigung der Arbeitnehmer sowohl durch die großen Privatisierungsaktionen des Bundes (1961 und 1965) wie auch durch den starken — allerdings auch von erheblichen Preissteigerungen begleiteten — Lohnanstieg der Jahre 1960 bis 1965 gewisse Impulse. Die Ersparnis der Rentnerhaushalte dagegen nahm vor allem 1965 verhältnismäßig stark zu. Im Jahre 1966 ist die Ersparnis der Arbeitnehmer und der Rentnerhaushalte unter dem Einfluß relativ starker Preiserhöhungen, auf die der Konsum zunächst nur zögernd reagierte, zurückgegangen. Auch die Ersparnis der Selbständigen ist in diesem Jahr nicht mehr weiter gestiegen, und 1967 fiel sie infolge der rezessionsbedingten Gewinneinbußen verhältnismäßig stark ab, wie überhaupt die Ersparnisbildung der Selbständigen auf konjunkturelle Schwankungen relativ stark zu reagieren scheint.

#### Die Struktur der privaten Geldanlagen

Im Durchschnitt der acht Jahre von 1960 bis 1967 haben den privaten Haushalten jährlich knapp 30 Mrd

DM Anlagemittel aus Ersparnis und Vermögensübertragungen zur Verfügung gestanden. Von diesem Gesamtbetrag sind im Durchschnitt jährlich rd. 5 Mrd DM oder 17 vH für den Erwerb von Wohnungseigentum aufgewendet worden, so daß für die *Bildung von Geldvermögen* im Jahresdurchschnitt etwa 25 Mrd DM blieben. Fast die Hälfte dieses Betrages (12,3 Mrd DM) entfiel auf die Zunahme der privaten Spareinlagen bei Banken und jeweils weitere 16 bis 17 vH auf den Zugang an Geldanlagen bei Lebensversicherungen (einschl. Pensionskassen) sowie auf den Nettoerwerb von festverzinslichen Wertpapieren und Aktien. Der Nettozugang an Bauspareinlagen schließlich machte rd. 10 vH der gesamten Geldvermögensbildung aus.

Die Aufgliederung dieser Gesamtbeträge zeigt die Besonderheiten der Sparmotive der drei betrachteten Haushaltsgruppen. Die *Arbeitnehmer* sparten überwiegend in relativ liquiden Formen, sie legten rd. 45 vH ihrer Geldvermögensbildung in dem genannten Achtjahreszeitraum auf Sparkonten bei Kreditinstituten an. Ein weiteres Fünftel der Geldvermögensbildung der Arbeitnehmer wurde bei Lebensversicherungen und Pensionskassen, also mehr oder weniger illiquide, gespart, aber hier mag nicht nur der Wunsch nach zusätzlicher Alterssicherung, sondern auch das Bedürfnis, für Aussteuer und Ausbildung zu sorgen sowie nach Möglichkeit Steuerersparnisse zu erzielen, maßgeblich gewesen sein. Auf Nettoeinzahlungen für noch nicht zugeteilte Bausparverträge schließlich entfielen bei den Arbeitnehmerhaushalten rd. 10 vH und



Tab. 4: Die Geldvermögensbildung der privaten Haushalte  
Durchschnitte je Haushalt und Jahr 1960 bis 1967

| Posten   | Gesamt |        | Haushalte von      |        |                    |        |          |        |
|--|--------|--------|--------------------|--------|--------------------|--------|----------|--------|
|  |        |        | Arbeit-<br>nehmern |        | Selb-<br>ständigen |        | Rentnern |        |
|  | DM     | vH     | DM                 | vH     | DM                 | vH     | DM       | vH     |
| Geldvermögens-<br>bildung insgesamt                | 1 230  | 100,0  | 1 260              | 100,0  | 2 530              | 100,0  | 450      | 100,0  |
| davon bei<br>Banken                                | 720    | 58,3   | 700                | 55,2   | 1 200              | 47,6   | 470      | 102,7  |
| darunter<br>Spareinlagen                           | (600)  | (48,8) | (560)              | (44,5) | (1 110)            | (44,0) | (380)    | (84,4) |
| Bausparkassen<br>Lebensvers. und<br>Pensionskassen | 120    | 9,6    | 130                | 10,1   | 290                | 11,3   | 10       | 2,8    |
| durch Erwerb von<br>Wertpapieren                   | 190    | 15,6   | 260                | 20,9   | 500                | 19,6   | —100     | ·      |
| festverzinsliche<br>Wertpapiere                    | 200    | 16,5   | 170                | 13,8   | 540                | 21,5   | 80       | 17,4   |
| Aktien   | (140)  | (11,7) | (130)              | (10,1) | (370)              | (14,6) | ( 60)    | (12,7) |
|  | ( 60)  | ( 4,7) | ( 50)              | ( 3,6) | (170)              | ( 6,8) | ( 20)    | ( 4,7) |

auf den Erwerb von Rentenwerten und Aktien immerhin 14 vH der Geldvermögensbildung. Freilich wurden nur in Jahren mit „Privatisierungsaktionen“ — also 1961 und 1965 — in größerem Umfange Aktien gekauft.

Bei den *Selbständigenhaushalten* hatte der Wertpapiererwerb erwartungsgemäß eine relativ größere Bedeutung als bei den Arbeitnehmern; auf ihn entfielen etwa 22 vH des gesamten Zugangs an Geldanlagen, wobei die Aktienkäufe allein mit etwa 7 vH an dem Gesamtbetrag beteiligt waren. Bemerkenswerterweise haben aber die Selbständigen relativ fast ebensoviel auf Sparkonten angelegt wie die Arbeitnehmerhaushalte, nämlich 44 vH ihrer gesamten Geldvermögensbildung. Wenn die Selbständigenhaushalte andererseits für Kapitalansammlung bei Versicherungen in der Referenzperiode nur rd. 20 vH ihrer gesamten für die Geldvermögensbildung verfügbaren Mittel aufwandten — also anteilmäßig etwa ebensoviel wie die Arbeitnehmerhaushalte —, so ist hierbei zu berücksichtigen, daß der durchschnittliche Anlagebetrag je Jahr und Haushalt bei den Selbständigen 500 DM betrug, bei den Arbeitnehmern aber nur 260 DM. Außerdem werden dem Versicherungssparen der Arbeitnehmer auch solche Geldanlagen bei Versicherungen zugerechnet (und sind daher im genannten durchschnittlichen Jahresbetrag von 260 DM enthalten), die auf Einzahlungen der Unternehmen für Gruppenversicherungsverträge und bei selbständigen Pensionskassen beruhen, Beträge also, die der individuellen Anlageentscheidung des Begünstigten entzogen sind. Das Bausparen spielt dagegen bei den Selbständigenhaushalten eine etwas größere Rolle als

bei den Arbeitnehmern. Der Nettozugang an Bauspareinlagen (d. h. nach Abzug der Auszahlungen von Ansparguthaben) machte bei den Selbständigenhaushalten in der Referenzperiode rd. 11 vH der gesamten Geldvermögensbildung aus, bei den Arbeitnehmerhaushalten aber, wie erwähnt, nur 10 vH. Je Haushalt und Jahr gerechnet betragen die Nettoeinzahlungen der Selbständigen auf Bausparverträge rd. 290 DM und waren damit mehr als doppelt so hoch wie die Einzahlungen der Arbeitnehmer. Offensichtlich haben die hier relativ größeren Steuerbegünstigungen die Neigung der Selbständigen zur Wahl dieser Sparform gefördert.

Die Struktur der Geldvermögensbildung der *Rentnerhaushalte* ist verständlicherweise durch eine vergleichsweise hohe Liquiditätsvorliebe gekennzeichnet. Jedenfalls spielen Einzahlungen auf Sparkonten mit etwa 84 vH der gesamten Geldvermögensbildung hier die überragende Rolle, aber auch der Anteil des Wertpapiererwerbs erscheint mit rd. 17 vH verhältnismäßig hoch. Allerdings ist zu berücksichtigen, daß die Hauptentschädigung aus dem Lastenausgleich teilweise in Form von Spareinlagen bei Banken zugeteilt wurde. Der Geldvermögensbildung der Rentner bei Banken, Bausparkassen und durch Wertpapiererwerb stand ein Abbau von Geldanlagen bei Versicherungen und Pensionskassen gegenüber. Die Auszahlung von Versicherungen und von Pensionskassenansprüchen entsprach jedoch nur knapp einem Sechstel der in den übrigen Formen erfolgten Geldvermögensbildung der Rentnerhaushalte.

#### Methodische Erläuterungen

Die Ersparnis der einzelnen Haushaltsgruppen wurde durch Zusammenfassung der einzelnen Komponenten der Geldvermögensbildung und der Vermögensübertragungen ermittelt und dem ebenfalls für jede Gruppe gesondert berechneten verfügbaren Einkommen gegenübergestellt. Zur Ermittlung der Durchschnittsbeträge je Haushalt wurde ferner die Zahl der Privathaushalte und ihre Verteilung nach der beruflichen Stellung des Haushaltsvorstands für den Durchschnitt der Jahre 1960 bis 1967 geschätzt.

*Geldanlage bei Banken:* Die Aufgliederung der *Spareinlagen* wurde unter Benützung der vom Deutschen Sparkassen- und Giroverband, vom Deutschen Genossenschaftsverband und vom Deutschen Raiffeisenverband ermittelten Berufsgliederung der Sparer geschätzt. Die *Sichteinlagen* privater Haushalte, meist Guthaben auf Lohn-, Gehalts- und Rentenkonten, wurden zwischen Arbeitnehmer- und Rentnerhaushalten in Anlehnung an die Ergebnisse einer Repräsentativerhebung des Deutschen Sparkassen- und Giroverbandes für Ende 1965 aufgeteilt. Bei den *Bargeldbeständen* wurde zunächst nach Maßgabe des Auszahlungsrhythmus bei wichtigen Einkommensarten die „zirkulatorisch bedingte Bargeldhaltung“ nach Haushaltsgruppen aufgeteilt. Die danach verbleibenden Bestände, die im wesentlichen „Bargeldhorte“ repräsentieren dürften, wurden entsprechend der Verteilung der „zirkulatorisch bedingten Bargeldhaltung“ aufgegliedert.

*Geldanlage bei Bausparkassen:* Die „Brutto-Sparbeiträge“ (Regelbeiträge und Sonderzahlungen nach Abzug von Auszahlungen aufgrund von Vertragskündigungen, Zinsgutschriften, Woh-

nungsbauprämien) sowie die Auszahlungen zugeteilter Ansparguthaben wurden, ausgehend von Angaben der Bausparkassenverbände über die Berufsgliederung der Bausparer, für die Haushaltsgruppen einzeln ermittelt, wobei jeweils gesonderte Annahmen über die Sparintensität und damit über die Anspardauer getroffen wurden. Bei den Auszahlungen von Ansparguthaben sowie bei den Tilgungen von Baudarlehen wurde berücksichtigt, daß ihre Struktur das Neugeschäft relativ weit zurückliegender Jahre widerspiegelt; sie wurden in Anlehnung an die Struktur des zugeteilten Vertragsbestandes aufgegliedert. Die Verteilung des Brutto-Spargeldeingangs nach Haushaltsgruppen war ferner die Grundlage für die Zurechnung der von privaten Haushalten empfangenen Wohnungsbauprämien, wobei berücksichtigt wurde, daß vor allem Selbständigenhaushalte ihre Aufwendungen für das Bausparen vielfach als Sonderausgaben im Rahmen der Einkommenbesteuerung geltend machen.

*Geldanlage bei Lebensversicherungen und Pensionskassen:* Prämienzahlungen und Versicherungsleistungen wurden getrennt nach Haushaltsgruppen ermittelt, wobei für die Prämienzahlungen Angaben des Verbandes der Lebensversicherungsunternehmen über die Berufsgliederung der Neuabschlüsse im Bereich der Großlebensversicherung herangezogen wurden. Die Geldvermögensbildung aufgrund von Einzahlungen bei Pensionskassen und für Gruppenverträge bei Lebensversicherungen wurde überwiegend den Arbeitnehmern zugerechnet. Den Rentnerhaushalten wurde dagegen nur ein kleiner Teil der Prämienzahlungen, jedoch ein relativ großer Teil der Versicherungsleistungen zugeschrieben, so daß sich für sie per Saldo ein Abbau von Geldanlagen bei Versicherungen und Pensionskassen ergab.

*Geldanlage in Form von Wertpapieren:* Außer den Angaben der Depotstatistik der Deutschen Bundesbank und der Depotenerhebungen des Statistischen Bundesamtes für Ende 1958 und Ende 1960 wurden hier für die Aufgliederung nach Haushaltsgruppen Einzelangaben über die Teilnehmer an den Privatisie-

rungsaktionen des Bundes von 1961 (VW-Werk) und 1965 (VEBA) sowie über die Struktur des Aktionärskreises bei einigen großen Publikumsgesellschaften herangezogen.

*Empfangene Vermögensübertragungen:* Für Übertragungen, die an Sparleistungen anknüpfen (Spar- und Wohnungsbauprämien), ergab sich die Aufteilung aus der geschätzten Beteiligung der Haushaltsgruppen an der jeweiligen Sparform. Für die Aufgliederung der Hauptentschädigung aus dem Lastenausgleich wurde auf die Statistik des Bundesausgleichsamts über die Erfüllung der Hauptentschädigung nach Erfüllungsgründen zurückgegriffen.

*Verfügbares Einkommen:* Nettolöhne und -gehälter, die verschiedenen Arten öffentlicher Einkommensübertragungen, die Entnahmen der Selbständigen für private Zwecke sowie die Einkünfte aus Vermögen wurden den Haushaltsgruppen einzeln zugerechnet, wobei zu beachten war, daß ausländische Arbeitskräfte erhebliche Übertragungen an das Ausland leisten und auch die privaten Organisationen ohne Erwerbscharakter (die nach den Definitionen der Volkswirtschaftlichen Gesamtrechnungen zu den privaten Haushalten zählen) am privaten Einkommen partizipieren. Insbesondere wurden hier die Zahlungen von Kirchensteuern und Gewerkschaftsbeiträgen berücksichtigt, die im Hauptsektor „Private Haushalte“ als innersektorale Ströme außer Ansatz bleiben.

*Zahl der privaten Haushalte:* Ausgehend von den Ergebnissen der Volkszählung von 1961 und des Mikrozensus wurde die Zahl der Haushalte inländischer Privatpersonen einschließlich der im Inland lebenden ausländischen Arbeitskräfte, jedoch ohne die Anstaltshaushalte, geschätzt. Dabei wurden die als Selbständige ermittelten Einkommensbezieher gleichzeitig als Haushaltsvorstände angesehen. Die Zahl der Rentnerhaushalte beruht auf den Ergebnissen der Einkommens- und Verbrauchsstichprobe von 1962/63; sie entspricht also etwa dem Stand in der Mitte des Referenzzeitraumes. Die Zahl der Unselbständigenhaushalte wurde als Rest ermittelt.

## Die Entwicklung der Wertpapierdepots im Jahre 1967

Mit dem folgenden Aufsatz setzt die Bundesbank ihre jährliche Berichterstattung über die Entwicklung der Kundendepots bei den Kreditinstituten fort. Erfasst sind, wie bisher, die Nominalwerte der von den Banken und der Bundesbank für in- und ausländische Deponenten verwahrten inländischen festverzinslichen Wertpapiere und Aktien sowie — der Stückzahl nach — die Investmentzertifikate inländischer Kapitalanlagegesellschaften. Durch die Basierung auf Nominalwerte sind Bewertungseinflüsse ausgeschaltet. Erstmals für das Jahresende 1967 sind auch für die im Eigenbestand der Kreditinstitute befindlichen festverzinslichen Wertpapiere die Nominalwerte erfragt worden. Bisher waren im Falle des Eigenbestands der Banken nur die (in der Regel niedrigeren) Bilanzwerte bekannt. Nunmehr kann auch der Anteil der Banken am gesamten Umlauf von festverzinslichen Wertpapieren genauer bestimmt und damit gleichzeitig der nicht näher aufgliederbare Rest des Gesamtumlaufs an inländischen Wertpapieren weiter eingeeengt werden. Im übrigen sind Umfang und Gegenstand der Erhebung gegenüber früheren Jahren unverändert geblieben. Wegen technischer und methodischer Einzelheiten wird auf frühere Veröffentlichungen zu diesem Thema verwiesen<sup>1)</sup>.

Die bei Kreditinstituten (einschließlich der Bundesbank) unterhaltenen Kundendepots haben sich im Berichtsjahr sehr unterschiedlich entwickelt: Während die Depotbestände von inländischen Privatpersonen, die 1966 vor allem wegen der damaligen Rentenbaisse nur sehr schwach gestiegen waren, im vergangenen Jahr in Übereinstimmung mit der wieder lebhafteren Nachfrage nach Wertpapieren beschleunigt wuchsen (wobei allerdings die Zahl dieser Depots erneut — und sogar noch etwas mehr als 1966 — abnahm), sind die Depotbestände inländischer öffentlicher Stellen infolge umfangreicher Rentenverkäufe der Sozialversicherungsträger erheblich zurückgegangen, und auch die Wertpapierbestände in Depots von Ausländern haben sich im vergangenen Jahr merklich verringert. Bedingt durch diese gegenläufige Entwicklung bei den verschiedenen Deponentengruppen sind die gesamten Depotbestände nur etwa halb so stark gestiegen wie 1966, obwohl im Berichtsjahr netto nahezu dreimal so viel festverzinsliche Wertpapiere inländischer Emittenten verkauft worden sind wie im Jahr davor. Überproportional zugenommen haben dagegen aufgrund verstärkter Rentenkäufe die eigenen Wertpapierbestände der Banken; ihr Anteil am Gesamtumlauf von Rentenwerten hat sich infolgedessen 1967 merklich erhöht.

### Die Depotbestände

Dem Nominalwert nach wurden für Ende 1967 folgende Depotbestände der Bankkunden ermittelt: inländische Rentenwerte im Werte von 60,6 Mrd DM und inländische Aktien im Werte von 26,2 Mrd DM. Außerdem befanden sich 87 Mio Stück Investmentzertifikate in den Kundendepots, die unter der Annahme

eines durchschnittlichen Ausgabepreises von etwa 40 DM je Stück Ende 1967 auf einen Wert von etwa 3,5 Mrd DM (gegen 2,4 Mrd DM Ende 1966) veranschlagt werden können. Allerdings ist der Anstieg des Depotwertes der Investmentzertifikate zum größten Teil auf die höhere Bewertung zurückzuführen, so daß eine Addition mit den Nominalwerten der übrigen Depotbestände nicht möglich ist<sup>2)</sup>. Ohne Investmentzertifikate gerechnet war der Nominalwert aller Depotbestände an inländischen Rentenwerten und Aktien Ende 1967 per Saldo um rd. 2,2 Mrd DM höher als ein Jahr zuvor; er ist damit freilich nur etwa halb so viel gestiegen wie 1966 (4,2 Mrd DM) und nur um etwa ein Viertel der Beträge von 1963 und 1965 (8,9 bzw. 9,1 Mrd DM).

Der Nominalbestand an festverzinslichen Wertpapieren erhöhte sich 1967 nur um 1,3 Mrd DM, verglichen mit rd. 2,5 Mrd DM 1966 und knapp 7,7 Mrd DM im Jahre 1965. Bewertet mit dem jeweiligen durchschnittlichen Börsenkurs aller tarifbesteuerten inländischen festverzinslichen Wertpapiere (Ende 1967: 93 vH, Ende 1966: 89 vH) betrug der Depotzugang 1967 1,23 Mrd DM, verglichen mit 2,21 Mrd DM im Jahr davor.

Die Depotbestände an Aktien stiegen dem Nominalwert nach 1967 um 835 Mio DM und damit ebenfalls weit schwächer als in den Jahren 1966 und 1965, in denen sie um 1,7 bzw. 1,4 Mrd DM zugenommen hatten. Die tatsächlichen Aufwendungen für den Aktienerwerb waren freilich weit höher, denn im Durchschnitt des Jahres 1967 betrug der Durchschnittskurs der börsennotierten Aktien mehr als das Dreifache des

<sup>1)</sup> Vgl.: Ergebnisse der Depoterhebung für 1965. In: „Monatsberichte der Deutschen Bundesbank“, 18. Jg. Nr. 7, Juli 1966, S. 3 ff. und die dortigen Verweise auf frühere Aufsätze.

<sup>2)</sup> Die Einbeziehung der Investmentzertifikate würde überdies insoweit eine Doppelzählung bedeuten, als die in den Fondsvermögen enthaltenen, bei Depotbanken verwahrten deutschen festverzinslichen Wertpapiere und Aktien bereits bei den von Wirtschaftsunternehmen (einschließlich Investmentgesellschaften) unterhaltenen Depotbeständen mitgezählt sind.

Tab. 1: Wertpapierdepots nach Deponentengruppen und Wertpapierarten \*)

| Deponentengruppe  | Stand am Jahresende bzw. Veränderung im Jahr    | Anzahl der Depots<br>Tsd Stück | Festverzinsliche Wertpapiere <sup>1)</sup> |                           |                       |                       | Aktien <sup>1)</sup> | Investmentzertifikate <sup>2)</sup> |                    |
|---|---|--------------------------------|--|---------------------------|-----------------------|-----------------------|----------------------|-------------------------------------|--------------------|
|   |   |                                | Gesamt                                     | Bankschuldverschreibungen | Öffentliche Anleihen  | Industrieobligationen |                      |                                     |                    |
|   |   |                                |  |                           |                       |                       |                      |                                     | Mio DM Nominalwert |
| Tsd Stück   |   |                                |  |                           |                       |                       |                      |                                     |                    |
| I. Inländische Deponenten, gesamt <sup>3)</sup>                         | 1964  | 2 876                          | 44 980                                     | 31 100                    | 9 330                 | 4 550                 | 20 405               | 58 794                              |                    |
|   | 1965  | 4 098                          | 53 011                                     | 36 252                    | 12 120                | 4 639                 | 21 761               | 65 786                              |                    |
|   | 1966  | 4 018                          | 55 100                                     | 38 514                    | 11 834                | 4 752                 | 22 890               | 71 096                              |                    |
|   | 1967  | 3 924                          | 57 196                                     | 39 047                    | 12 778                | 5 371                 | 23 866               | 78 999                              |                    |
|   | Veränderung                                     |                                |  |                           |                       |                       |                      |                                     |                    |
|   | 1965  | + 1 222                        | + 8 031                                    | + 5 152                   | + 2 790               | + 89                  | + 1 356              | + 6 992                             |                    |
|   | 1966  | - 80                           | + 2 089                                    | + 2 262                   | - 286                 | + 113                 | + 1 129              | + 5 310                             |                    |
|   | 1967  | - 94                           | + 2 076 <sup>x)</sup>                      | + 533                     | + 944                 | + 599 <sup>x)</sup>   | + 866 <sup>x)</sup>  | + 7 914 <sup>x)</sup>               |                    |
|   | Privatpersonen                                  | 1964                           | 2 802                                      | 16 963                    | 10 191                | 4 023                 | 2 749                | 9 539                               | 53 569             |
|   |   | 1965                           | 4 019                                      | 20 939                    | 12 536                | 5 477                 | 2 926                | 10 402                              | 58 994             |
|   |   | 1966                           | 3 939                                      | 22 173                    | 13 366                | 5 737                 | 3 070                | 10 779                              | 63 210             |
|   |   | 1967                           | 3 845                                      | 24 767                    | 14 368                | 6 875                 | 3 524                | 11 360                              | 70 610             |
|   |   | Veränderung                    |  |                           |                       |                       |                      |                                     |                    |
|   |   | 1965                           | + 1 217                                    | + 3 976                   | + 2 345               | + 1 454               | + 177                | + 863                               | + 5 425            |
|   |   | 1966                           | - 80                                       | + 1 234                   | + 830                 | + 260                 | + 144                | + 377                               | + 4 216            |
| 1967  |   | - 94                           | + 2 594                                    | + 1 002                   | + 1 138               | + 454                 | + 431 <sup>x)</sup>  | + 7 400                             |                    |
| Unternehmen (einschl. Fonds von Investmentgesellschaften) <sup>3)</sup> |   | 1964                           | 52   | 13 569                    | 9 200                 | 2 768                 | 1 601                | 7 324                               | 4 665              |
|   |   | 1965                           | 56   | 15 294                    | 10 250                | 3 520                 | 1 524                | 7 878                               | 6 105              |
|   |   | 1966                           | 56   | 16 634                    | 11 905                | 3 238                 | 1 491                | 8 212                               | 7 124              |
|   |   | 1967                           | 55   | 17 645                    | 12 357                | 3 601                 | 1 687                | 8 454                               | 7 605              |
|   |   | Veränderung                    |  |                           |                       |                       |                      |                                     |                    |
|   |   | 1965                           | + 4  | + 1 725                   | + 1 050               | + 752                 | - 77                 | + 554                               | + 1 440            |
|   |   | 1966                           | + 0  | + 1 245 <sup>x)</sup>     | + 1 574 <sup>x)</sup> | - 296 <sup>x)</sup>   | - 33                 | + 334                               | + 1 019            |
|   | 1967  | - 1                            | + 991 <sup>x)</sup>                        | + 452                     | + 363                 | + 176 <sup>x)</sup>   | + 282 <sup>x)</sup>  | + 469 <sup>x)</sup>                 |                    |
|   | darunter:<br>Fonds von Investmentgesellschaften | 1964                           | 0  | 130                       | 39                    | 32                    | 59                   | 540                                 | -                  |
|   |   | 1965                           | 0  | 194                       | 68                    | 39                    | 87                   | 605                                 | -                  |
|   |   | 1966                           | 0  | 323                       | 179                   | 62                    | 82                   | 658                                 | -                  |
|   |   | 1967                           | 0  | 455                       | 230                   | 78                    | 147                  | 813                                 | -                  |
|   |   | Veränderung                    |  |                           |                       |                       |                      |                                     |                    |
|   |   | 1965                           | + 0  | + 64                      | + 29                  | + 7                   | + 28                 | + 65                                | -                  |
|   |   | 1966                           | - 0  | + 129                     | + 111                 | + 23                  | - 5                  | + 53                                | -                  |
| 1967  |   | - 0                            | + 112 <sup>x)</sup>                        | + 51                      | + 16                  | + 45 <sup>x)</sup>    | + 45 <sup>x)</sup>   | -                                   |                    |
| Öffentliche Stellen   |   | 1964                           | 22   | 14 448                    | 11 709                | 2 539                 | 200                  | 3 542                               | 560                |
|   |   | 1965                           | 23   | 16 778                    | 13 466                | 3 123                 | 189                  | 3 481                               | 687                |
|   |   | 1966                           | 23   | 16 293                    | 13 243                | 2 859                 | 191                  | 3 899                               | 762                |
|   |   | 1967                           | 24   | 14 784                    | 12 322                | 2 302                 | 160                  | 4 052                               | 784                |
|   |   | Veränderung                    |  |                           |                       |                       |                      |                                     |                    |
|   |   | 1965                           | + 1  | + 2 330                   | + 1 757               | + 584                 | - 11                 | - 61                                | + 127              |
|   |   | 1966                           | + 0  | - 390 <sup>x)</sup>       | - 142 <sup>x)</sup>   | - 250 <sup>x)</sup>   | + 2                  | + 418                               | + 75               |
|   | 1967  | + 1                            | - 1 509                                    | - 921                     | - 557                 | - 31                  | + 153                | + 45 <sup>x)</sup>                  |                    |
|   | darunter:<br>bei der Bundesbank                 | 1964                           | 0  | 2 630                     | 1 645                 | 974                   | 11                   | 1 683                               | 0                  |
|   |   | 1965                           | 0  | 3 665                     | 2 228                 | 1 422                 | 15                   | 1 539                               | 0                  |
|   |   | 1966                           | 0  | 2 569                     | 1 413                 | 1 145                 | 11                   | 1 831                               | 0                  |
|   |   | 1967                           | 0  | 1 874                     | 948                   | 915                   | 11                   | 1 830                               | 0                  |
|   |   | Veränderung                    |  |                           |                       |                       |                      |                                     |                    |
|   |   | 1965                           | + 0  | + 1 035                   | + 583                 | + 448                 | + 4                  | - 144                               | + 0                |
|   |   | 1966                           | - 0  | - 1 096                   | - 815                 | - 277                 | - 4                  | + 292                               | + 0                |
| 1967  |   | - 0                            | - 695                                      | - 465                     | - 230                 | + 0                   | - 1                  | + 0                                 |                    |
| II. Ausländische Deponenten <sup>4)</sup>                               |   | 1964                           | 58   | 4 165                     | 1 050                 | 2 048                 | 1 067                | 1 712                               | 4 300              |
|   |   | 1965                           | 58   | 3 792                     | 779                   | 2 039                 | 974                  | 1 798                               | 5 517              |
|   |   | 1966                           | 60   | 4 186                     | 1 114                 | 2 107                 | 965                  | 2 361                               | 6 885              |
|   |   | 1967                           | 57   | 3 435                     | 892                   | 1 622                 | 921                  | 2 330                               | 7 962              |
|   |   | Veränderung                    |  |                           |                       |                       |                      |                                     |                    |
|   |   | 1965                           | + 0  | - 373                     | - 271                 | - 9                   | - 93                 | + 86                                | + 1 217            |
|   |   | 1966                           | + 2  | + 394                     | + 335                 | + 68                  | - 9                  | + 563                               | + 1 368            |
|   | 1967  | - 3                            | - 751                                      | - 222                     | - 485                 | - 44                  | - 31                 | + 1 077                             |                    |
|   | III. Deponenten gesamt (Pos. I und II)          | 1964                           | 2 934                                      | 49 145                    | 32 150                | 11 378                | 5 617                | 22 117                              | 63 094             |
|   |   | 1965                           | 4 156                                      | 56 803                    | 37 031                | 14 159                | 5 613                | 23 559                              | 71 303             |
|   |   | 1966                           | 4 078                                      | 59 286                    | 39 628                | 13 941                | 5 717                | 25 251                              | 77 981             |
|   |   | 1967                           | 3 981                                      | 60 631                    | 39 939                | 14 400                | 6 292                | 26 196                              | 86 961             |
|   |   | Veränderung                    |  |                           |                       |                       |                      |                                     |                    |
|   |   | 1965                           | + 1 222                                    | + 7 658                   | + 4 881               | + 2 781               | - 4                  | + 1 442                             | + 8 209            |
|   |   | 1966                           | - 78                                       | + 2 483                   | + 2 597               | - 218                 | + 104                | + 1 692                             | + 6 678            |
| 1967  |   | - 97                           | + 1 325 <sup>x)</sup>                      | + 311                     | + 459                 | + 555 <sup>x)</sup>   | + 835 <sup>x)</sup>  | + 8 991 <sup>x)</sup>               |                    |

\*) Bei den Kreditinstituten und der Bundesbank. Änderungen gegenüber den im Monatsbericht für Juni 1967 veröffentlichten Zahlen beruhen auf nachträglichen Korrekturmeldungen. Abweichungen in den Summen durch Runden der Zahlen. — <sup>1)</sup> Nur auf DM lautende Wertpapiere inländischer Emittenten; Aktien ohne Versicherungsaktien. — <sup>2)</sup> Zertifikate inländischer Investmentgesellschaften. — <sup>3)</sup> Ohne inländische Kreditinstitute. — <sup>4)</sup> Ausländische Nichtbanken und ausländische Kreditinstitute. — <sup>x)</sup> Statistisch bereinigt.

Nominalwertes. Unter Einbeziehung der Aktien, die im Wege der Kapitalberichtigung und als Gegenwert für die Einbringung von Forderungen oder Beteiligungen ausgegeben worden sind, hat sich der gesamte Aktienumlauf 1967 nominal nur um 1,6 Mrd DM erhöht gegen 2,6 Mrd DM 1966 und 3,6 Mrd DM 1965. Der Zugang zu den Aktiendepots mußte somit 1967 allein aus diesem Grunde weit geringer ausfallen als 1966.

Bemerkenswert stark hat sich dagegen im Berichtsjahr der Depotbestand an inländischen *Investmentzertifikaten* erhöht. Der Stückzahl nach stieg er um rd. 9 Mio oder rd. 11,5 vH, verglichen mit 6,7 Mio oder 9,4 vH im Jahre 1966. Der bisher höchste Zugang, der mit 8,2 Mio Stück oder 13,0 vH im Jahre 1965 zu verzeichnen gewesen war, wurde damit noch merklich übertroffen. Würde man die Ende 1967 vorhandenen Kundendepots an deutschen Investmentzertifikaten mit dem durchschnittlichen Ausgabepreis von Ende 1966 (31 DM) bewerten, um annäherungsweise auch für diese Titel eine Nominalwertrechnung aufzumachen, so ergäbe sich für 1967 ein „nominaler“ Wertzuwachs von rd. 280 Mio DM. Da die Erwerbspreise der Investmentzertifikate im Laufe des Jahres stiegen — sie beliefen sich im Durchschnitt des Jahres 1967 auf 36 DM —, ist der tatsächliche Aufwand für die netto neu erworbenen Investmentanteile auf 325 Mio DM zu veranschlagen.

Die Anzahl der Kundendepots bei den Kreditinstituten und der Bundesbank belief sich Ende 1967 auf insgesamt 3,98 Mio Stück; sie hat damit gegenüber Ende 1966 um 97 Tsd abgenommen. Im Jahre 1966 war der Rückgang der Zahl der Depots mit knapp 80 Tsd nicht ganz so groß gewesen. Wie Tabelle 1 erkennen läßt, wurden in erster Linie Depots von inländischen Privatpersonen aufgelöst, daneben in beschränktem Umfang auch solche von Ausländern. Die Zahl der für öffentliche Stellen geführten Wertpapierdepots hat demgegenüber noch leicht zugenommen. Bei den wieder gelöschten Depots Privater dürfte es sich weitgehend um Kleindepots gehandelt haben, die 1965 im Zuge der Teilprivatisierung der VEBA eingerichtet worden waren. Damals war die Zahl der Kundendepots um über 1,2 Mio Stück oder mehr als zwei Fünftel gestiegen. In den beiden folgenden Jahren verminderte sie sich wieder um 175 Tsd Stück oder um ein Siebentel des damaligen Zuwachses. Die Auflösung von Einzeldepots hat also die Privatisierungsaktion, die nicht zuletzt der Verbreiterung und Popularisierung des Wertpapiersparens gedient hatte, keineswegs wieder aufgehoben; ein gewisses Abschmelzen der Kleindepots im Verlauf der Zeit mußte von vornherein in Rechnung gestellt werden.

Tab. 2: Durchschnittsbetrag der Kundendepots\*)  
(Inländische Aktien und Rentenwerte)

| Bankengruppe  | Stand am Jahresende |         |         | Veränderung im Jahr  |                      |
|---|---------------------|---------|---------|----------------------|----------------------|
|   | 1965                | 1966    | 1967    | 1966                 | 1967                 |
|   | DM                  |         |         | vH                   |                      |
| Alle Kundendepots   |                     |         |         |                      |                      |
| Alle Kreditinstitute (einschl. Bundesbank)                      | 19 339              | 20 729  | 21 930  | + 7,2                | + 5,6 <sup>x</sup> ) |
| Bundesbank  | 1 115 069           | 956 864 | 791 411 | -14,2                | -17,3                |
| Kreditinstitute (ohne Bundesbank)                               | 18 079              | 19 644  | 20 986  | + 8,7                | + 6,7 <sup>x</sup> ) |
| Kreditbanken  | 25 504              | 27 365  | 28 785  | + 7,3                | + 5,2                |
| Sparkassen  | 5 149               | 5 677   | 6 615   | +10,3                | +16,5                |
| Kreditgenossenschaften  | 3 825               | 4 299   | 4 920   | +12,4                | +14,4                |
| Girozentralen   | 198 333             | 225 461 | 208 985 | +13,7                | - 7,3                |
| Hypothekenbanken und öffentlich-rechtliche Grundkreditanstalten | 189 899             | 212 184 | 215 902 | +13,7 <sup>x</sup> ) | + 1,8                |
| Übrige Bankengruppen <sup>1)</sup>                              | 57 626              | 72 042  | 88 005  | +17,1 <sup>x</sup> ) | +12,0 <sup>x</sup> ) |
| darunter:<br>Depots von Privatpersonen                          |                     |         |         |                      |                      |
| Alle Kreditinstitute (einschl. Bundesbank)                      | 7 799               | 8 366   | 9 447   | + 7,3                | +12,5 <sup>x</sup> ) |
| Bundesbank  | 6 889               | 7 996   | 9 371   | +16,1                | +17,2                |
| Kreditinstitute (ohne Bundesbank)                               | 7 800               | 8 366   | 9 447   | + 7,3                | +12,5 <sup>x</sup> ) |
| Kreditbanken  | 12 093              | 12 796  | 14 157  | + 5,8                | +10,0 <sup>x</sup> ) |
| Sparkassen  | 3 713               | 4 138   | 4 829   | +11,4                | +16,7                |
| Kreditgenossenschaften  | 3 405               | 3 818   | 4 417   | +12,1                | +15,7                |
| Girozentralen   | 10 895              | 12 847  | 12 449  | +17,9                | - 3,1                |
| Hypothekenbanken und öffentlich-rechtliche Grundkreditanstalten | 9 863               | 10 866  | 12 102  | +10,2                | +11,4                |
| Übrige Bankengruppen <sup>1)</sup>                              | 6 533               | 6 538   | 12 553  | + 0,1                | +22,0                |

\*) Ohne Investmentzertifikate; bei der Errechnung der Durchschnittsbeträge konnten (aus der Zahl der Depots) nur diejenigen ausschließlich Investmentzertifikate enthaltenden Kundendepots ausgeschaltet werden, die bei Investmentgesellschaften geführt werden. — <sup>1)</sup> Zentralkassen, Kreditinstitute mit Sonderaufgaben, Teilzahlungskreditinstitute. — <sup>x</sup>) Statistisch bereinigt.

#### Durchschnittsbestände

Der Durchschnittsbetrag der in den Kundendepots befindlichen Wertpapiere (ohne Investmentzertifikate)<sup>1)</sup> hat sich dem Nominalwert nach im Berichtsjahr um 1 170 DM auf 21 930 DM erhöht. Der Zuwachs war damit ebenfalls kleiner als im Jahr davor (1 390 DM), doch war hier die Abschwächung gegenüber 1966 weit weniger stark ausgeprägt als nach dem Anstieg der gesamten Depotbestände (der — wie erwähnt — nur halb so groß war wie 1966) eigentlich zu erwarten gewesen wäre. Der Grund für diesen scheinbaren Widerspruch liegt darin, daß 1967 die Zahl der Depots stärker abgenommen hat als 1966.

Im Gegensatz zu der Gesamtheit aller Depots hat sich der Durchschnittswertpapierbestand in den Depots

<sup>1)</sup> Die hier angegebenen Durchschnittsbestände beziehen sich jeweils auf Rentenwerte und Aktien; eine Berechnung der durchschnittlichen Depotbestände nach Rentenwerten und Aktien getrennt ist nicht möglich, weil die Zahl der Depots mit Renten und der Depots mit Aktien nicht gesondert erfragt worden sind.

inländischer Privatpersonen 1967 stärker als 1966 erhöht, und zwar um 1 040 DM oder 12,5 vH auf 9 447 DM. 1966 hatte der Zuwachs demgegenüber nur 567 DM oder 7,3 vH betragen. Besonders ausgeprägt war der Anstieg des Durchschnittsbestandes der Privatpersonen gehörenden Wertpapierdepots bei den Sparkassen (16,7 vH gegen 11,4 vH 1966) und bei den Kreditgenossenschaften (15,7 gegen 12,1 vH). Dies ist deshalb bemerkenswert, weil bei diesen Kreditinstituten vorwiegend kleinere Depots gehalten werden. Sparkassen und Kreditgenossenschaften verwalten zusammen rd. 1,9 Mio Kundendepots von Privatpersonen, deren nominaler Durchschnittswert (ohne Investmentzertifikate) Ende 1967 bei 4 800 bzw. 4 400 DM lag. Der Durchschnittsbestand in Depots von Privatpersonen bei den Kreditbanken, der rd. dreimal so groß ist wie der bei Sparkassen und Kreditgenossenschaften, hat 1967 nur um 10,0 vH und damit unterdurchschnittlich zugenommen. Die unterschiedliche Entwicklung der durchschnittlichen Depotbestände läßt ein überproportionales Wachstum der kleineren — von breiteren Sparerschichten gehaltenen — Depots vermuten. Diese Tendenz wäre wahrscheinlich noch ausgeprägter, wenn die wachsenden Bestände an Investmentzertifikaten, die zum weitaus überwiegenden Teil Privatpersonen gehören, mit in die Berechnung einbezogen werden könnten, was hier jedoch wegen der fehlenden Nominalwerte nicht geschehen ist.

#### Die Kundendepots nach Wertpapierarten und Deponentengruppen Festverzinsliche Wertpapiere

Von dem für Ende 1967 ermittelten gesamten Depotbestand an inländischen festverzinslichen Wertpapieren — wie erwähnt 60,6 Mrd DM Nominalwert — befanden sich zum gleichen Zeitpunkt rd. 24,8 Mrd DM oder zwei Fünftel im Besitz inländischer Privatpersonen. Gegenüber dem Stand von Ende 1966 errechnet sich ein Zugang von rd. 2,6 Mrd DM oder 11,7 vH. Der Anstieg war damit doppelt so groß wie im Jahre 1966, allerdings blieb er immer noch beträchtlich hinter dem im Jahre 1965 (4 Mrd DM oder 23 vH) zurück. Die privaten Sparer haben also 1967, wie in diesen Berichten schon früher erwähnt, wieder stärker zum Wertpapiererwerb zurückgefunden, ohne daß freilich der Rückschlag als Folge der Kursbaisse von 1966 schon ganz überwunden worden wäre. Nach Teilanfragen der Banken, die für die Zwecke dieser Analyse „hochgerechnet“ wurden, entfielen rd. zwei Drittel der für Privatpersonen geführten Rentendepots auf Depots von wirtschaftlich Unselbständigen (Arbeit-

Tab. 3: Wertpapierdepots inländischer Privatpersonen \*)

| Deponentengruppe   | Stand am Jahresende bzw. Veränderung im Jahr | Zahl der Depots | Festverzinsliche Wertpapiere | Aktien | Investmentzertifikate |
|--|--|-----------------|------------------------------|--------|-----------------------|
|  |  |                 |                              |        |                       |
| Inländische Privatpersonen                               | 1964   | 2 802           | 16 963                       | 9 539  | 53 569                |
|  | 1965   | 4 019           | 20 939                       | 10 402 | 58 994                |
|  | 1966   | 3 939           | 22 173                       | 10 779 | 63 210                |
|  | 1967   | 3 845           | 24 767                       | 11 360 | 70 610                |
|  | Veränderung                                  |                 |                              |        |                       |
|  | 1965   | +1 217          | +3 976                       | + 863  | +5 425                |
|  | 1966   | — 80            | +1 234                       | + 377  | +4 216                |
| 1967   | — 94   | +2 594          | + 431*)                      | +7 400 |                       |
| darunter:<br>Wirtschaftlich Unselbständige <sup>1)</sup> | 1964   | .               | .                            | .      | .                     |
|  | 1965   | .               | .                            | .      | .                     |
|  | 1966   | 3 276           | 14 542                       | 6 847  | 43 091                |
|  | 1967   | 3 221           | 16 360                       | 6 975  | 47 983                |
|  | Veränderung                                  |                 |                              |        |                       |
|  | 1965   | +1 122          | +3 296                       | + 426  | +4 794                |
|  | 1966   | — 40            | + 867                        | + 320  | +2 492                |
| 1967   | — 55   | +1 818          | + 249*)                      | +4 892 |                       |

\*) Änderungen gegenüber den im Monatsbericht für Juli 1966 veröffentlichten Zahlen beruhen auf nachträglichen Korrekturen. — <sup>1)</sup> Depots von Arbeitern, Angestellten, Beamten, Rentnern und Pensionären. — Angaben auf Grund der freiwilligen Meldungen eines beschränkten Kreises von Kreditinstituten geschätzt (1967 rd. 1/4 aller Banken mit rd. 45 vH der Depotbestände von Privatpersonen). Fluktuationen im Kreis der berichtenden Institute wurden bei der Berechnung der Veränderungen ausgeschaltet. — \*) Statistisch bereinigt.

nehmer und Rentner<sup>1)</sup>); der Anteilsatz hat sich damit gegenüber Ende 1966 kaum verändert.

Die inländischen Unternehmen (ohne Kreditinstitute, aber einschließlich der Investmentfonds) verfügten Ende 1967 über einen Depotbestand an inländischen Rentenwerten von gut 17,6 Mrd DM Nominalwert oder rd. 30 vH aller bei Kreditinstituten deponierten Rentenwerte. Ihr Depotbesitz an Rentenwerten hat damit 1967 ebenfalls zugenommen, doch war der Zugang mit nur knapp 1 Mrd DM (6,0 vH) geringer als in den Jahren 1966 (rd. 1,25 Mrd DM oder 8,1 vH) und 1965 (1,73 Mrd DM oder 12,7 vH). Das ist insofern bemerkenswert, als die privaten Versicherungsunternehmen, die in dieser Deponentengruppe großes Gewicht haben dürften, nach den vorliegenden Angaben über ihre Vermögensanlagen im Jahre 1967 mehr festverzinsliche Wertpapiere erworben haben als in den Vorjahren; möglicherweise hat sich hier allerdings die Eigenverwahrung des Wertpapierbesitzes stärker durchgesetzt, so daß ein geringerer Teil des Zugangs als früher bei Kreditinstituten deponiert wurde. Es ergibt sich der Eindruck, daß die „nichtfinanziellen“ Unter-

<sup>1)</sup> Über die Depots wirtschaftlich Unselbständiger berichteten etwa drei Viertel aller Banken, auf die rd. 45 % der Kundendepots entfallen.





einen überdurchschnittlich hohen Bestand an Bankschuldverschreibungen verfügen, erhöhten 1967 den Anteil dieser Papiere von 81,3 vH auf 83,3 vH, und zwar zu Lasten des Anteils der öffentlichen Anleihen. Offensichtlich haben die Sozialversicherungsträger hauptsächlich öffentliche Anleihen abgestoßen, was von der Kursentwicklung her auch am nächsten lag. Bei den Privatpersonen und Unternehmen haben demgegenüber die auf Bankschuldverschreibungen entfallenden Anteile etwas abgenommen, während die Quoten der öffentlichen Anleihen und der Industriebobligationen leicht gestiegen sind (nähere Einzelheiten über die derzeitige Struktur der Rentendepots dieser beiden Deponentengruppen enthält Tabelle 4). Die Ausländer verkauften vor allem deutsche öffentliche Anleihen, die unter ihren Anlagen auch seit jeher die größte Rolle spielten.

#### Aktien

Auch unter den Deponenten von Aktien waren die *Privatpersonen* die einzige Deponentengruppe, deren Bestände sich im Berichtsjahr stärker erhöhten als im Jahre 1966. Ihre depotverwahrten Aktienbestände nahmen 1967 dem Nominalwert nach um 430 Mio DM oder 4,0 vH zu, verglichen mit rd. 380 Mio DM (3,6 vH) 1966 aber gut 860 Mio DM (9,0 vH) 1965, dem Jahr der VEBA-Teilprivatisierung. *Wirtschaftlich unselbständige Privatpersonen* besaßen nach den für diese Personengruppe vorliegenden Teilmeldungen vom gesamten depotverwalteten Aktienbesitz von Privatpersonen fast 7,0 Mrd DM oder 61 vH gegen rd. 64 vH Ende 1966. Der Rest entfiel auf die von *wirtschaftlich Selbständigen* privat gehaltenen Aktien (der Aktienbesitz der den Selbständigen gehörenden Firmen ist nicht hier, sondern in der Deponentengruppe „Unternehmen“ enthalten).

Der depotverwahrte Aktienbesitz von *Unternehmen* stieg 1967 dem Nominalwert nach um insgesamt rd. 280 Mio DM und damit weniger als im Jahr davor (334 Mio DM). Auch der unter den Depots von „Unternehmen“ miterfaßte Aktienbesitz der inländischen Investmentgesellschaften hat sich trotz des guten Absatzes an neuen Investmentzertifikaten nur verhältnismäßig schwach erhöht, nämlich nur um 45 Mio DM gegen 53 Mio DM 1966 und 65 Mio DM 1965. Hierbei ist freilich zu berücksichtigen, daß die Aktienkurse in der zweiten Hälfte des vergangenen Jahres kräftig stiegen und der Erwerb neuer Aktien damit mehr Mittel erforderte als im Jahr davor. Zu einem Teil mag der dem Nominalwert nach geringere Zuwachs der Aktienbestände der Investmentgesellschaften aber auch dadurch zu erklären sein, daß verstärkt ausländische Dividen-

denwerte (die in der Depothebung nicht erfaßt sind) ins Portefeuille genommen wurden. Für die Gesamtheit der Wirtschaftsunternehmen bleibt freilich der Eindruck einer im ganzen schwächeren Zunahme der Aktienbestände bestehen. Allerdings dürfte gerade im Unternehmensbereich — man denke an Konzerne — die Eigenverwahrung von Aktien eine große und vermutlich auch wachsende Rolle spielen, so daß Schwankungen im Betrage der depotverwahrten Aktien der Wirtschaft nicht ohne weiteres für die Entwicklung des unternehmerischen Aktienbesitzes symptomatisch sind.

Relativ schwach stieg 1967 (mit 153 Mio DM gegen 418 Mio DM 1966) auch der Nominalwert der für *öffentliche Stellen* geführten Aktiendepots. Hierfür gab wohl den Ausschlag, daß 1967 nur relativ wenig Kapitalerhöhungen stattfanden, während 1966 zahlreiche Unternehmen, namentlich des Energie- und Verkehrswesens, ihr Grundkapital erhöht hatten, so daß die an ihnen stärker beteiligten öffentlichen Körperschaften vielfach neue Aktien übernehmen mußten, wenn sie ihren Kapitalanteil halten wollten. Schließlich haben die von *Ausländern* in der Bundesrepublik unterhaltenen Depots an deutschen Aktien 1967 um 31 Mio DM abgenommen, nachdem sie 1966 besonders kräftig (um rd. 560 Mio DM) gestiegen waren. Die Tatsache, daß im Gegensatz zur Schrumpfung der Ausländerdepots an deutschen Aktien nach der Zahlungsbilanzstatistik Ausländer 1967 weiter in beträchtlichem Umfang deutsche Dividendenwerte erworben haben, läßt vermuten, daß Ausländer ihre Anteilsrechte weit überwiegend selbst oder bei ausländischen Banken verwahren.

#### Investmentzertifikate

Der verstärkte Absatz deutscher Investmentzertifikate im vergangenen Jahr (er belief sich, zu den jeweiligen Ausgabepreisen berechnet, auf nahezu 500 Mio DM gegen 340 und 380 Mio DM in den beiden Vorjahren) hat naturgemäß auch den Depotbestand an Investmentzertifikaten *Privater* kräftig steigen lassen. Auf Private entfielen vom gesamten Depotzugang (rd. 9 Mio Stück) allein 7,4 Mio Stück oder 82 vH, und vom Gesamtbestand, der in den Depots für Privatpersonen verwahrt wurde (Ende 1967 70,6 Mio Stück), besaßen *wirtschaftlich unselbständige Personen* nicht weniger als gut zwei Drittel (48,0 Mio Stück). Nennenswert zugenommen haben 1967 auch die für *Ausländer* verwahrten deutschen Investmentzertifikate, (1,1 Mio Stück gegen 1,4 Mio in 1966 und 1,2 Mio in 1965), während *Unternehmen* nur noch wenig Investmentzertifikate hinzuerworben haben (knapp 0,5 Mio Stück und damit weniger als halb so viel wie 1966 und nur etwa ein Drittel des Zugangs von 1965).

Tab. 5: Kundendepots nach Bankengruppen\*)<sup>1)</sup>

| Jahr  | Kreditinstitute einschl. Bundesbank | Bundesbank | Kreditinstitute ohne Bundesbank | Kreditbanken         | Sparkassen | Kreditgenossenschaften | Girozentralen | Hypothekenbanken und öffentlich-rechtliche Grundkreditanstalten | Übrige Bankengruppen <sup>2)</sup> |
|---|-------------------------------------|------------|---------------------------------|----------------------|------------|------------------------|---------------|---|------------------------------------|
| Bestand am Jahresende   |                                     |            |                                 |                      |            |                        |               |   |                                    |
| Anzahl der Depots (Tsd Stück)                                   |                                     |            |                                 |                      |            |                        |               |   |                                    |
| 1962  | 2 703                               | 3          | 2 700                           | 1 542                | 828        | 270                    | 28            | 16  | 17                                 |
| 1963  | 2 763                               | 4          | 2 759                           | 1 567                | 854        | 274                    | 28            | 18  | 17                                 |
| 1964  | 2 934                               | 4          | 2 930                           | 1 627                | 940        | 295                    | 31            | 20  | 17                                 |
| 1965  | 4 156                               | 5          | 4 151                           | 2 021                | 1 557      | 490                    | 42            | 22  | 19                                 |
| 1966  | 4 078                               | 5          | 4 073                           | 1 982                | 1 527      | 484                    | 40            | 22  | 18                                 |
| 1967  | 3 981                               | 5          | 3 976                           | 1 949                | 1 457      | 467                    | 40            | 23  | 39                                 |
| Festverzinsliche Wertpapiere <sup>3)</sup> (Mio DM Nominalwert) |                                     |            |                                 |                      |            |                        |               |   |                                    |
| 1962  | 34 753                              | 1 763      | 32 990                          | 21 291               | 2 831      | 612                    | 4 619         | 3 035   | 602                                |
| 1963  | 42 459                              | 1 938      | 40 521                          | 26 711               | 3 641      | 789                    | 5 062         | 3 590   | 728                                |
| 1964  | 49 145                              | 2 735      | 46 410                          | 29 609               | 5 051      | 1 131                  | 6 003         | 3 871   | 745                                |
| 1965  | 56 803                              | 3 766      | 53 037                          | 33 670               | 6 141      | 1 480                  | 6 660         | 4 185   | 902                                |
| 1966  | 59 286                              | 2 667      | 56 619                          | 35 222               | 6 670      | 1 663                  | 7 192         | 4 749   | 1 122                              |
| 1967  | 60 631                              | 1 993      | 58 638                          | 36 652               | 7 400      | 1 862                  | 6 546         | 4 945   | 1 233                              |
| Aktien <sup>3)</sup> (Mio DM Nominalwert)                       |                                     |            |                                 |                      |            |                        |               |   |                                    |
| 1962  | 19 786                              | 1 663      | 18 123                          | 14 964               | 1 352      | 299                    | 1 313         | 24  | 170                                |
| 1963  | 20 990                              | 1 659      | 19 331                          | 15 897               | 1 557      | 288                    | 1 370         | 22  | 198                                |
| 1964  | 22 117                              | 1 699      | 20 418                          | 16 832               | 1 517      | 304                    | 1 551         | 18  | 196                                |
| 1965  | 23 559                              | 1 556      | 22 003                          | 17 876               | 1 874      | 393                    | 1 644         | 19  | 196                                |
| 1966  | 25 251                              | 1 849      | 23 402                          | 19 008               | 1 998      | 419                    | 1 741         | 19  | 217                                |
| 1967  | 26 196                              | 1 849      | 24 347                          | 19 458               | 2 237      | 436                    | 1 871         | 16  | 328                                |
| Investmentzertifikate <sup>4)</sup> (Tsd Stück)                 |                                     |            |                                 |                      |            |                        |               |   |                                    |
| 1962  | 52 556                              | 34         | 52 522                          | 42 662               | 6 975      | 2 356                  | 418           | 22  | 89                                 |
| 1963  | 56 351                              | 36         | 56 315                          | 45 546               | 7 466      | 2 677                  | 492           | 21  | 112                                |
| 1964  | 63 094                              | 36         | 63 058                          | 51 370               | 7 898      | 3 040                  | 594           | 22  | 124                                |
| 1965  | 71 303                              | 36         | 71 267                          | 57 967               | 8 802      | 3 641                  | 676           | 24  | 157                                |
| 1966  | 77 981                              | 37         | 77 944                          | 63 313               | 9 686      | 3 983                  | 765           | 30  | 166                                |
| 1967  | 86 961                              | 42         | 86 919                          | 69 492               | 11 068     | 4 431                  | 875           | 35  | 1 017                              |
| Veränderung im Jahr   |                                     |            |                                 |                      |            |                        |               |   |                                    |
| Anzahl der Depots (Tsd Stück)                                   |                                     |            |                                 |                      |            |                        |               |   |                                    |
| 1965  | +1 222                              | + 1        | +1 221                          | + 394                | + 617      | + 195                  | + 11          | + 2   | + 2                                |
| 1966  | - 78                                | - 0        | - 78                            | - 39                 | - 30       | - 6                    | - 2           | + 0   | - 1                                |
| 1967  | - 97                                | + 0        | - 97                            | - 33                 | - 70       | - 17                   | + 1           | + 1   | + 21                               |
| Festverzinsliche Wertpapiere <sup>3)</sup> (Mio DM Nominalwert) |                                     |            |                                 |                      |            |                        |               |   |                                    |
| 1965  | +7 658                              | +1 031     | +6 627                          | +4 061               | +1 090     | + 349                  | + 657         | + 314   | + 157                              |
| 1966  | +2 483                              | -1 099     | +3 582                          | +1 552               | + 529      | + 183                  | + 532         | + 649 <sup>x)</sup>   | + 135 <sup>x)</sup>                |
| 1967  | +1 325 <sup>x)</sup>                | - 674      | +1 999 <sup>x)</sup>            | +1 430               | + 730      | + 199                  | - 646         | + 196   | + 91 <sup>x)</sup>                 |
| Aktien <sup>3)</sup> (Mio DM Nominalwert)                       |                                     |            |                                 |                      |            |                        |               |   |                                    |
| 1965  | +1 442                              | - 143      | +1 585                          | +1 044               | + 357      | + 89                   | + 93          | + 1   | - 0                                |
| 1966  | +1 692                              | + 293      | +1 399                          | +1 132               | + 124      | + 26                   | + 97          | - 0   | + 21                               |
| 1967  | + 835 <sup>x)</sup>                 | - 0        | + 835 <sup>x)</sup>             | + 450                | + 239      | + 17                   | + 130         | - 3   | + 1 <sup>x)</sup>                  |
| Investmentzertifikate <sup>4)</sup> (Tsd Stück)                 |                                     |            |                                 |                      |            |                        |               |   |                                    |
| 1965  | +8 209                              | + 0        | +8 209                          | +6 597               | + 904      | + 601                  | + 82          | + 2   | + 23                               |
| 1966  | +6 678                              | + 1        | +6 677                          | +5 346               | + 884      | + 342                  | + 89          | + 6   | + 9                                |
| 1967  | +8 991 <sup>x)</sup>                | + 5        | +8 986 <sup>x)</sup>            | +6 190 <sup>x)</sup> | +1 382     | + 448                  | + 110         | + 5   | + 851                              |

\*) Änderungen gegenüber den im Monatsbericht für Juni 1967 veröffentlichten Zahlen beruhen auf nachträglichen Korrekturmeldungen. Abweichungen in den Summen durch Runden der Zahlen. —<sup>1)</sup> Ohne Depotbestände inländischer Kreditinstitute. —<sup>2)</sup> Zentralkassen, Kreditinstitute mit Sonderaufgaben, Teilzahlungskreditinstitute, Investmentgesellschaften. —<sup>3)</sup> Nur auf DM lautende Wertpapiere inländischer Emittenten; Aktien ohne Versicherungsaktien. —<sup>4)</sup> Zertifikate inländischer Investmentgesellschaften. —<sup>x)</sup> Statistisch bereinigt.

### Ergebnisse für die wichtigsten Bankengruppen

Die gegenläufige Entwicklung der Wertpapierdepots von Privatpersonen einerseits und von öffentlichen Stellen sowie Ausländern andererseits hat sich auf das Depotgeschäft der einzelnen Bankengruppen, je nach ihrer Kundenstruktur, z. T. recht unterschiedlich ausgewirkt. Was zunächst die Abnahme der Zahl der Depots angeht, so konzentrierte sie sich vornehmlich auf die Sparkassen, die im vergangenen Jahr 70 Tsd Depots — und zwar ausschließlich solche von Privatpersonen — verloren (im Jahr davor waren es 30 Tsd gewesen). Bei den Kreditbanken wurden etwas weniger Depots aufgelöst als 1966, nämlich nur 33 Tsd Stück (gegen 39 Tsd Stück im Jahre 1966), davon 29 Tsd von Privatpersonen. Auch bei den Kreditgenossenschaften ist die Zahl der Depots im Berichtsjahr stärker (um 17 Tsd) zurückgegangen als 1966 (6 Tsd). Demgegenüber ist die Zahl der Wertpapierdepots bei den „übrigen Bankengruppen“ (einschließlich Investmentgesellschaften) um 21 Tsd gestiegen, was nicht zuletzt damit zusammenhängen dürfte, daß im Berichtsjahr einige Investmentgesellschaften dazu übergegangen sind, bestimmte Zertifikate, die von Privatpersonen aufgrund langfristiger Sparpläne erworben wurden, selbst zu verwahren.

Der Nominalwert der Wertpapierbestände hat sich, nach Bankengruppen betrachtet, gerade umgekehrt zu der Entwicklung der Zahl der Depots verändert (vgl. Tabelle 5). Bei einigen Instituten, die vor allem Großdepots verwalten, ist der Nominalwert der Depotbestände im Berichtsjahr zurückgegangen, so bei der Bundesbank (um 674 Mio DM) und bei den Girozentralen (um 516 Mio DM). In beiden Fällen schlugen dabei Abgänge von den für öffentliche Stellen geführten Rentendepots durch.

Bei den anderen Bankengruppen, bei denen eine größere Zahl offensichtlich kleiner Depots aufgelöst wurde, ist der Nominalwert der Depotbestände dagegen beachtlich gestiegen. So erhöhte sich der Wert der Depotbestände der Kreditbanken (ohne Investmentzertifikate) insgesamt um 1,9 Mrd DM. Der Zuwachs bei den für inländische Privatpersonen und Unternehmen geführten Rentendepots für sich genommen war sogar noch höher, doch standen dem größere Abgänge bei den Depots für Ausländer (—750 Mio DM) sowie für öffentliche Stellen (—255 Mio DM) gegenüber. Auch bei den Sparkassen haben die Depotbestände an Renten und Aktien 1967 weit stärker zugenommen als 1966 (rd. 970 Mio DM gegen 650 Mio DM im Vorjahr), obwohl gerade hier besonders viele Depots aufgelöst worden sind. Bemerkenswert ist, daß außerdem

Tab. 6: Wertpapierdepots, Eigenbestände der Kreditinstitute und Wertpapierumlauf\*)

Stand am Jahresende

| Posten   | Festverzinsliche Wertpapiere <sup>1)</sup> |       |       |                     |       | Aktien <sup>2)</sup> |       |       |       |       | Investmentzertifikate <sup>3)</sup> |       |       |       |       |
|--|--|-------|-------|---------------------|-------|----------------------|-------|-------|-------|-------|-------------------------------------|-------|-------|-------|-------|
|  | 1963                                       | 1964  | 1965  | 1966                | 1967  | 1963                 | 1964  | 1965  | 1966  | 1967  | 1963                                | 1964  | 1965  | 1966  | 1967  |
|  | Mrd DM Nominalwert                         |       |       |                     |       |                      |       |       |       |       | Mio Stück                           |       |       |       |       |
| Wertpapiere im Umlauf  | 72,3                                       | 85,8  | 98,2  | 103,7               | 118,7 | 38,0                 | 40,5  | 44,1  | 46,7  | 48,3  | 65,8                                | 75,4  | 85,6  | 94,7  | 107,6 |
| davon:   |  |       |       |                     |       |                      |       |       |       |       |                                     |       |       |       |       |
| in Depotbeständen bei Kreditinstituten                           | 40,5                                       | 46,4  | 53,0  | 56,6                | 58,6  | 19,3                 | 20,4  | 22,0  | 23,4  | 24,3  | 56,3                                | 63,1  | 71,3  | 77,9  | 86,9  |
| in Depotbeständen bei der Bundesbank                             | 1,9  | 2,7   | 3,8   | 2,7                 | 2,0   | 1,7                  | 1,7   | 1,6   | 1,8   | 1,8   | 0,0                                 | 0,0   | 0,0   | 0,0   | 0,0   |
| in Depotbeständen bei allen Kreditinstituten einschl. Bundesbank | 42,5                                       | 49,1  | 56,8  | 59,3                | 60,6  | 21,0                 | 22,1  | 23,6  | 25,3  | 26,2  | 56,4                                | 63,1  | 71,3  | 78,0  | 87,0  |
| in Eigenbeständen der Kreditinstitute einschl. Bundesbank        | 29,8                                       | 36,6  | 41,4  | 39,0 <sup>4a)</sup> | 50,6  | 17,0                 | 18,4  | 20,5  | 21,4  | 22,1  | 9,5                                 | 12,3  | 14,3  | 16,7  | 20,7  |
| Nicht aufgliederbarer Rest <sup>3)</sup>                         |  |       |       | 5,4 <sup>4a)</sup>  | 7,4   |                      |       |       |       |       |                                     |       |       |       |       |
|  | vH des Umlaufs                             |       |       |                     |       |                      |       |       |       |       |                                     |       |       |       |       |
| Wertpapiere im Umlauf  | 100,0                                      | 100,0 | 100,0 | 100,0               | 100,0 | 100,0                | 100,0 | 100,0 | 100,0 | 100,0 | 100,0                               | 100,0 | 100,0 | 100,0 | 100,0 |
| davon:   |  |       |       |                     |       |                      |       |       |       |       |                                     |       |       |       |       |
| in Depotbeständen bei Kreditinstituten                           | 56,0                                       | 54,1  | 54,0  | 54,6                | 49,4  | 50,8                 | 50,5  | 49,9  | 50,1  | 50,4  | 85,5                                | 83,6  | 83,2  | 82,3  | 80,8  |
| in Depotbeständen bei der Bundesbank                             | 2,7  | 3,2   | 3,8   | 2,6                 | 1,7   | 4,4                  | 4,2   | 3,5   | 4,0   | 3,8   | 0,1                                 | 0,1   | 0,1   | 0,1   | 0,0   |
| in Depotbeständen bei allen Kreditinstituten einschl. Bundesbank | 58,7                                       | 57,3  | 57,8  | 57,2                | 51,1  | 55,2                 | 54,7  | 53,4  | 54,1  | 54,2  | 85,6                                | 83,7  | 83,3  | 82,4  | 80,8  |
| in Eigenbeständen der Kreditinstitute einschl. Bundesbank        | 41,3                                       | 42,7  | 42,2  | 37,6 <sup>4a)</sup> | 42,7  | 44,8                 | 45,3  | 46,6  | 45,9  | 45,8  | 14,4                                | 16,3  | 16,7  | 17,6  | 19,2  |
| Nicht aufgliederbarer Rest <sup>3)</sup>                         |  |       |       | 5,2 <sup>4a)</sup>  | 6,2   |                      |       |       |       |       |                                     |       |       |       |       |

\*) Änderungen gegenüber den im Monatsbericht für Juni 1967 veröffentlichten Zahlen beruhen auf nachträglichen Korrekturmeldungen. Abweichungen in den Summen durch Runden der Zahlen. — <sup>1)</sup> Auf DM lautende Wertpapiere inländischer Emittenten; Aktien ohne Versicherungsaktien. — <sup>2)</sup> Zertifikate inländischer Investmentgesellschaften. — <sup>3)</sup> Selbst verwahrte Wertpapiere. — <sup>4a)</sup> Teilweise geschätzt.

die Depotbestände der Sparkassen an Investmentzertifikaten um fast 1,4 Mio Stück oder gut die Hälfte mehr als 1966 zugenommen haben. Hierin dürfte neben dem allgemein gewachsenen Interesse für solche Werte vor allem zum Ausdruck kommen, daß die Sparkassen das Investmentsparen seit einiger Zeit bewußt fördern. Die von den Sparkassen und anderen Institutsgruppen in jüngster Zeit verstärkt angebotenen Sparbriefe sind indes in der Depotstatistik nicht erfaßt. Wegen Veränderungen im Depotgeschäft der übrigen Bankengruppen wird auf Tabelle 5 verwiesen.

#### Kundendepots, Eigenbestände der Banken und Wertpapierumlauf

Da 1967 die Kreditinstitute und auch die Bundesbank beträchtliche Beträge festverzinslicher Wertpapiere erworben haben und andererseits gewisse Depotbestände öffentlicher Stellen und ausländischer Anleger aufgelöst wurden, ist der depotgelagerte Teil des Gesamtumlaufs *inländischer festverzinslicher Wertpapiere* im Jahre 1967 auf 51 vH gesunken (Nominalbetrag 60,6 Mrd DM), während er in den Jahren 1962 bis 1966 57 bis 58 vH betragen hatte. Den weitaus größten Teil der somit nicht in Kundendepots befindlichen festverzinslichen Wertpapiere machten natürlich die Eigenbestände der Banken aus (Ende 1967 nominal 49,6 Mrd DM und einschließlich der Bestände der Emissionsinstitute an Schuldverschreibungen eigener Emissionen 50,6 Mrd DM oder 42,7 vH). Der statistisch nicht näher nachzuweisende Rest an Rentenwerten betrug Ende 1967 somit 7,4 Mrd DM oder 6,2 vH des Umlaufs.

Hier handelt es sich um im In- und Ausland eigenverwahrte Bestände.

Für *Dividendenwerte* ermöglicht die Depotstatistik keinen so weitgehenden Nachweis der Eigentumsverhältnisse wie für Rentenwerte. Von den Ende 1967 umlaufenden deutschen Aktien im Nominalwert von 48,3 Mrd DM befanden sich rd. 26,2 Mrd DM oder 54,2 vH in Bankdepots inländischer Nichtbanken oder von Ausländern. Gegenüber früheren Jahren hat sich dieser Anteil kaum verändert. Die Banken wiesen Ende 1967 in ihren Bilanzen einen Eigenbestand an deutschen Aktien in Höhe von 4,8 Mrd DM (Bilanzwert) aus, verglichen mit 5,2 Mrd DM ein Jahr zuvor. Dieser Betrag kann allerdings nicht sinnvoll mit dem gesamten Aktienumlauf in Beziehung gesetzt werden, da die Bilanzwerte ein Mehrfaches der Nominalwerte ausmachen dürften. In jedem Fall verbleibt ein nicht aufgliederbarer Rest in Höhe von mehr als zwei Fünfteln des Aktienumlaufs, der überwiegend Beteiligungen sowie sonstigen, von den Eigentümern selbst verwahrten Dauerbesitz darstellen dürfte.

Von den Ende 1967 umlaufenden 107,6 Mio Stück *Investmentanteilen* deutscher Investmentfonds befanden sich rd. 87 Mio oder vier Fünftel in den Kundendepots der Banken. Der Anteil der Depotverwaltung hat, wie Tabelle 6 erkennen läßt, 1967 weiter leicht abgenommen. Da die Eigenbestände der Banken an Investmenttiteln sehr gering sind, bedeutet dies, daß die Eigentümer rd. ein Fünftel aller Investmentzertifikate selbst verwahren.

Die Kundendepots bei den einzelnen

(ohne Stand

| Deponentengruppen   | Anzahl der Depots | Festverzinsliche Wertpapiere <sup>1)</sup> |                           |                      |                       | Aktien <sup>4)</sup> | Investmentzertifikate <sup>5)</sup> |
|---|-------------------|--|---------------------------|----------------------|-----------------------|----------------------|-------------------------------------|
|   |                   | Gesamt                                     | Bankschuldverschreibungen | Öffentliche Anleihen | Industrieobligationen |                      |                                     |
|   | Tsd Stück         | Mio DM Nominalwert                         |                           |                      |                       |                      | Tsd Stück                           |
| <b>Alle Bankengruppen</b>   |                   |  |                           |                      |                       |                      |                                     |
| Inländische Deponenten <sup>3)</sup>                                    | 4 013             | 52 467                                     | 37 063                    | 10 666               | 4 738                 | 21 042               | 71 059                              |
| Privatpersonen  | 3 934             | 22 145                                     | 13 351                    | 5 726                | 3 068                 | 10 771               | 63 173                              |
| Unternehmen (einschl. Fonds von Investmentgesellschaften) <sup>3)</sup> | 56                | 16 598 <sup>6)</sup>                       | 11 882 <sup>6)</sup>      | 3 226 <sup>6)</sup>  | 1 490                 | 8 203                | 7 124                               |
| darunter:   |                   |  |                           |                      |                       |                      |                                     |
| Fonds von Investmentgesellschaften                                      | 0                 | 323  | 179                       | 62                   | 82                    | 658                  | —                                   |
| Öffentliche Stellen   | 23                | 13 724 <sup>6)</sup>                       | 11 830 <sup>6)</sup>      | 1 714 <sup>6)</sup>  | 180                   | 2 068                | 762                                 |
| Ausländische Deponenten <sup>4)</sup>                                   | 60                | 4 152                                      | 1 114                     | 2 073                | 965                   | 2 360                | 6 885                               |
| Deponenten gesamt   | 4 073             | 56 619                                     | 38 177                    | 12 739               | 5 703                 | 23 402               | 77 944                              |
| <b>Kreditbanken</b>   |                   |  |                           |                      |                       |                      |                                     |
| Inländische Deponenten <sup>3)</sup>                                    | 1 928             | 31 320                                     | 20 157                    | 7 006                | 4 157                 | 16 685               | 56 647                              |
| Privatpersonen  | 1 882             | 14 885                                     | 8 480                     | 3 793                | 2 612                 | 9 195                | 49 304                              |
| Unternehmen (einschl. Fonds von Investmentgesellschaften) <sup>3)</sup> | 36                | 12 258                                     | 8 279                     | 2 585                | 1 394                 | 6 764                | 6 694                               |
| darunter:   |                   |  |                           |                      |                       |                      |                                     |
| Fonds von Investmentgesellschaften                                      | 0                 | 305  | 171                       | 55                   | 79                    | 600                  | —                                   |
| Öffentliche Stellen   | 10                | 4 177                                      | 3 398                     | 628                  | 151                   | 726                  | 649                                 |
| Ausländische Deponenten <sup>4)</sup>                                   | 53                | 3 902                                      | 981                       | 1 967                | 954                   | 2 323                | 6 666                               |
| Deponenten gesamt   | 1 982             | 35 222                                     | 21 138                    | 8 973                | 5 111                 | 19 008               | 63 313                              |
| <b>Girozentralen</b>  |                   |  |                           |                      |                       |                      |                                     |
| Inländische Deponenten <sup>3)</sup>                                    | 39                | 7 024                                      | 5 829                     | 1 097                | 98                    | 1 718                | 684                                 |
| Privatpersonen  | 37                | 347  | 260                       | 61                   | 26                    | 127                  | 495                                 |
| Unternehmen (einschl. Fonds von Investmentgesellschaften) <sup>3)</sup> | 1                 | 2 375 <sup>6)</sup>                        | 1 902 <sup>6)</sup>       | 416 <sup>6)</sup>    | 57                    | 940                  | 161                                 |
| darunter:   |                   |  |                           |                      |                       |                      |                                     |
| Fonds von Investmentgesellschaften                                      | 0                 | 9  | 3                         | 5                    | 1                     | 54                   | —                                   |
| Öffentliche Stellen   | 1                 | 4 302 <sup>6)</sup>                        | 3 667 <sup>6)</sup>       | 620 <sup>6)</sup>    | 15                    | 651                  | 28                                  |
| Ausländische Deponenten <sup>4)</sup>                                   | 1                 | 168  | 76                        | 87                   | 5                     | 23                   | 81                                  |
| Deponenten gesamt   | 40                | 7 192                                      | 5 905                     | 1 184                | 103                   | 1 741                | 765                                 |
| <b>Sparkassen</b>   |                   |  |                           |                      |                       |                      |                                     |
| Inländische Deponenten <sup>3)</sup>                                    | 1 523             | 6 637                                      | 4 503                     | 1 768                | 366                   | 1 991                | 9 590                               |
| Privatpersonen  | 1 506             | 5 203                                      | 3 400                     | 1 473                | 330                   | 1 030                | 9 328                               |
| Unternehmen <sup>3)</sup>   | 9                 | 531  | 405                       | 103                  | 23                    | 338                  | 195                                 |
| Öffentliche Stellen   | 8                 | 903  | 698                       | 192                  | 13                    | 623                  | 67                                  |
| Ausländische Deponenten <sup>4)</sup>                                   | 4                 | 33   | 18                        | 11                   | 4                     | 7                    | 96                                  |
| Deponenten gesamt   | 1 527             | 6 670                                      | 4 521                     | 1 779                | 370                   | 1 998                | 9 686                               |
| <b>Zentralkassen (Schulze-Delitzsch)</b>                                |                   |  |                           |                      |                       |                      |                                     |
| Inländische Deponenten <sup>3)</sup>                                    | 1                 | 95   | 72                        | 21                   | 2                     | 4                    | 23                                  |
| Privatpersonen  | 1                 | 6  | 4                         | 1                    | 1                     | 2                    | 19                                  |
| Unternehmen <sup>3)</sup>   | 0                 | 89   | 68                        | 20                   | 1                     | 2                    | 4                                   |
| Öffentliche Stellen   | 0                 | 0  | 0                         | 0                    | —                     | 0                    | —                                   |
| Ausländische Deponenten <sup>4)</sup>                                   | 0                 | 1  | 0                         | 1                    | 0                     | 0                    | 1                                   |
| Deponenten gesamt   | 1                 | 96   | 72                        | 22                   | 2                     | 4                    | 24                                  |
| <b>Zentralkassen (Raiffeisen)</b>                                       |                   |  |                           |                      |                       |                      |                                     |
| Inländische Deponenten <sup>3)</sup>                                    | 9                 | 131  | 102                       | 25                   | 4                     | 25                   | 95                                  |
| Privatpersonen  | 8                 | 32   | 26                        | 5                    | 1                     | 9                    | 90                                  |
| Unternehmen <sup>3)</sup>   | 1                 | 96   | 73                        | 20                   | 3                     | 16                   | 3                                   |
| Öffentliche Stellen   | 0                 | 3  | 3                         | 0                    | 0                     | 0                    | 2                                   |
| Ausländische Deponenten <sup>4)</sup>                                   | 0                 | 2  | 1                         | 1                    | 0                     | 0                    | 1                                   |
| Deponenten gesamt   | 9                 | 133  | 103                       | 26                   | 4                     | 25                   | 96                                  |

<sup>1)</sup> Änderungen gegenüber den im Monatsbericht für Juni 1967 veröffentlichten Zahlen beruhen auf nachträglichen Korrekturmeldungen. Abweichungen in den inländischer Investmentgesellschaften. — <sup>2)</sup> Ohne inländische Kreditinstitute. — <sup>3)</sup> Ausländische Nichtbanken und ausländische Kreditinstitute. — <sup>4)</sup> Statistisch DM (Bankschuldverschreibungen 81 Mio DM, öffentliche Anleihen 14 Mio DM). — <sup>5)</sup> Statistisch bedingter Abgang um 85 Mio DM (Unternehmen 40 Mio DM).

Gruppen der Kreditinstitute \*)

Bundesbank)

Ende 1966

| Deponentengruppen  | Anzahl der Depots | Festverzinsliche Wertpapiere 1) |                           |                      |                       | Aktien 1) | Investmentzertifikate 2) |
|--|-------------------|---------------------------------|---------------------------|----------------------|-----------------------|-----------|--------------------------|
|  |                   | Gesamt                          | Bankschuldverschreibungen | Öffentliche Anleihen | Industrieobligationen |           |                          |
|  | Tsd Stück         | Mio DM Nominalwert              |                           |                      |                       |           | Tsd Stück                |
| Kreditgenossenschaften (Schulze-Delitzsch)                   |                   |                                 |                           |                      |                       |           |                          |
| Inländische Deponenten 3)                                    | 341               | 1 306                           | 887                       | 327                  | 92                    | 334       | 3 365                    |
| Privatpersonen   | 334               | 1 127                           | 751                       | 292                  | 84                    | 313       | 3 313                    |
| Unternehmen 4)   | 3                 | 122                             | 88                        | 26                   | 8                     | 19        | 45                       |
| Öffentliche Stellen  | 4                 | 57                              | 48                        | 9                    | 0                     | 2         | 7                        |
| Ausländische Deponenten 4)                                   | 1                 | 10                              | 7                         | 2                    | 1                     | 6         | 35                       |
| Deponenten gesamt  | 342               | 1 316                           | 894                       | 329                  | 93                    | 340       | 3 400                    |
| Kreditgenossenschaften (Raiffeisen)                          |                   |                                 |                           |                      |                       |           |                          |
| Inländische Deponenten 3)                                    | 142               | 345                             | 229                       | 103                  | 13                    | 79        | 580                      |
| Privatpersonen   | 141               | 299                             | 192                       | 96                   | 11                    | 75        | 576                      |
| Unternehmen 3)   | 1                 | 20                              | 16                        | 3                    | 1                     | 3         | 1                        |
| Öffentliche Stellen  | 0                 | 26                              | 21                        | 4                    | 1                     | 1         | 3                        |
| Ausländische Deponenten 4)                                   | 0                 | 2                               | 1                         | 1                    | 0                     | 0         | 3                        |
| Deponenten gesamt  | 142               | 347                             | 230                       | 104                  | 13                    | 79        | 583                      |
| Private Hypothekenbanken                                     |                   |                                 |                           |                      |                       |           |                          |
| Inländische Deponenten 3)                                    | 16                | 3 538                           | 3 535                     | 2                    | 1                     | 18        | 26                       |
| Privatpersonen   | 16                | 154                             | 152                       | 1                    | 1                     | 9         | 19                       |
| Unternehmen 3)   | 0                 | 582                             | 582                       | 0                    | 0                     | 9         | 2                        |
| Öffentliche Stellen  | 0                 | 2 802                           | 2 801                     | 1                    | 0                     | 0         | 5                        |
| Ausländische Deponenten 4)                                   | 0                 | 2                               | 2                         | 0                    | 0                     | 0         | 0                        |
| Deponenten gesamt  | 16                | 3 540                           | 3 537                     | 2                    | 1                     | 18        | 26                       |
| Öffentlich-rechtliche Grundkreditanstalten                   |                   |                                 |                           |                      |                       |           |                          |
| Inländische Deponenten 3)                                    | 6                 | 1 207 7)                        | 1 205 7)                  | 2                    | 0                     | 1         | 4                        |
| Privatpersonen   | 5                 | 65                              | 65                        | 0                    | 0                     | 1         | 4                        |
| Unternehmen 3)   | 1                 | 276 7)                          | 274 7)                    | 2                    | 0                     | 0         | —                        |
| Öffentliche Stellen  | 0                 | 866 7)                          | 866 7)                    | 0                    | —                     | —         | —                        |
| Ausländische Deponenten 4)                                   | 0                 | 2                               | 2                         | —                    | —                     | —         | —                        |
| Deponenten gesamt  | 6                 | 1 209 7)                        | 1 207 7)                  | 2                    | 0                     | 1         | 4                        |
| Kreditinstitute mit Sonderaufgaben                           |                   |                                 |                           |                      |                       |           |                          |
| Inländische Deponenten 3)                                    | 8                 | 863 8)                          | 542 8)                    | 315                  | 6                     | 186       | 44                       |
| Privatpersonen   | 4                 | 27                              | 19                        | 6                    | 2                     | 11        | 25                       |
| Unternehmen (einschl. Fonds von Investmentgesellschaften) 8) | 4                 | 248 8)                          | 195 8)                    | 49                   | 4                     | 111       | 19                       |
| darunter:  |                   |                                 |                           |                      |                       |           |                          |
| Fonds von Investmentgesellschaften                           | 0                 | 10                              | 5                         | 3                    | 2                     | 4         | —                        |
| Öffentliche Stellen  | 0                 | 588 8)                          | 328 8)                    | 260                  | 0                     | 64        | —                        |
| Ausländische Deponenten 4)                                   | 0                 | 30                              | 26                        | 4                    | 0                     | 1         | 2                        |
| Deponenten gesamt  | 8                 | 893 8)                          | 568 8)                    | 319                  | 6                     | 187       | 46                       |
| Teilzahlungskreditinstitute                                  |                   |                                 |                           |                      |                       |           |                          |
| Inländische Deponenten 3)                                    | 0                 | 0                               | 0                         | —                    | 0                     | 1         | 0                        |
| Privatpersonen   | 0                 | 0                               | 0                         | —                    | 0                     | 0         | 0                        |
| Unternehmen 3)   | 0                 | 0                               | 0                         | —                    | —                     | 1         | 0                        |
| Öffentliche Stellen  | —                 | —                               | —                         | —                    | —                     | —         | —                        |
| Ausländische Deponenten 4)                                   | —                 | —                               | —                         | —                    | —                     | —         | —                        |
| Deponenten gesamt  | 0                 | 0                               | 0                         | —                    | 0                     | 1         | 0                        |

Summen durch Runden der Zahlen. — 1) Nur auf DM lautende Wertpapiere inländischer Emittenten; Aktien ohne Versicherungsaktien. — 2) Zertifikate inbedingter Zugang um 95 Mio DM (Bankschuldverschreibungen 81 Mio DM, öffentliche Anleihen 14 Mio DM). — 3) Statistisch bedingter Abgang um 95 Mio öffentliche Stellen 45 Mio DM). — 4) Statistisch bedingter Zugang um 85 Mio DM (Unternehmen 40 Mio DM, öffentliche Stellen 45 Mio DM).

Die Kundendepots bei den einzelnen  
(ohne  
Stand

| Deponentengruppen  | Anzahl<br>der Depots | Festverzinsliche Wertpapiere <sup>1)</sup> |                                |                         |                            | Aktien <sup>1)</sup> | Investment-<br>zertifikate<br><sup>2)</sup> |
|--|----------------------|--|--------------------------------|-------------------------|----------------------------|----------------------|---|
|  |                      | Gesamt                                     | Bankschuld-<br>verschreibungen | Öffentliche<br>Anleihen | Industrie-<br>obligationen |                      |   |
|  | Tsd Stück            | Mio DM Nominalwert                         |                                |                         |                            |                      | Tsd Stück                                   |
| <b>Alle Bankengruppen</b>  |                      |  |                                |                         |                            |                      |   |
| Inländische Deponenten <sup>3)</sup>                                       | 3 919                | 55 236 <sup>5)</sup>                       | 38 061                         | 11 819                  | 5 356 <sup>5)</sup>        | 22 018 <sup>6)</sup> | 78 957 <sup>7)</sup>                        |
| Privatpersonen   | 3 840                | 24 731                                     | 14 354                         | 6 856                   | 3 521                      | 11 351 <sup>7)</sup> | 70 568                                      |
| Unternehmen (einschl. Fonds von<br>Investmentgesellschaften) <sup>3)</sup> | 55                   | 17 595 <sup>5)</sup>                       | 12 333                         | 3 576                   | 1 686 <sup>5)</sup>        | 8 445 <sup>5)</sup>  | 7 605 <sup>10)</sup>                        |
| darunter:  |                      |  |                                |                         |                            |                      |   |
| Fonds von Investment-<br>gesellschaften                                    | 0                    | 455 <sup>5)</sup>                          | 230                            | 78                      | 147 <sup>5)</sup>          | 813 <sup>6)</sup>    | —   |
| Öffentliche Stellen  | 24                   | 12 910                                     | 11 374                         | 1 387                   | 149                        | 2 222                | 784 <sup>11)</sup>                          |
| Ausländische Deponenten <sup>4)</sup>                                      | 57                   | 3 402                                      | 892                            | 1 589                   | 921                        | 2 329                | 7 962                                       |
| Deponenten gesamt  | 3 976                | 58 638 <sup>5)</sup>                       | 38 953                         | 13 408                  | 6 277 <sup>5)</sup>        | 24 347 <sup>6)</sup> | 86 919 <sup>7)</sup>                        |
| <b>Kreditbanken</b>  |                      |  |                                |                         |                            |                      |   |
| Inländische Deponenten <sup>3)</sup>                                       | 1 899                | 33 463                                     | 20 804                         | 7 979                   | 4 680                      | 17 172               | 61 791 <sup>8)</sup>                        |
| Privatpersonen   | 1 853                | 16 503                                     | 9 039                          | 4 469                   | 2 995                      | 9 732 <sup>7)</sup>  | 54 044                                      |
| Unternehmen (einschl. Fonds von<br>Investmentgesellschaften) <sup>3)</sup> | 36                   | 13 060                                     | 8 583                          | 2 913                   | 1 564                      | 6 692 <sup>12)</sup> | 7 118                                       |
| darunter:  |                      |  |                                |                         |                            |                      |   |
| Fonds von Investment-<br>gesellschaften                                    | 0                    | 412  | 218                            | 73                      | 121                        | 639                  | —   |
| Öffentliche Stellen  | 10                   | 3 900                                      | 3 182                          | 597                     | 121                        | 748                  | 629 <sup>9)</sup>                           |
| Ausländische Deponenten <sup>4)</sup>                                      | 50                   | 3 189                                      | 772                            | 1 507                   | 910                        | 2 286                | 7 701                                       |
| Deponenten gesamt  | 1 949                | 36 652                                     | 21 576                         | 9 486                   | 5 590                      | 19 458               | 69 492 <sup>8)</sup>                        |
| <b>Girozentralen</b>   |                      |  |                                |                         |                            |                      |   |
| Inländische Deponenten <sup>3)</sup>                                       | 39                   | 6 413                                      | 5 447                          | 872                     | 94                         | 1 846                | 790   |
| Privatpersonen   | 37                   | 349  | 263                            | 63                      | 23                         | 117                  | 570   |
| Unternehmen (einschl. Fonds von<br>Investmentgesellschaften) <sup>3)</sup> | 1                    | 2 370                                      | 1 960                          | 353                     | 57                         | 1 022                | 178   |
| darunter:  |                      |  |                                |                         |                            |                      |   |
| Fonds von Investment-<br>gesellschaften                                    | 0                    | 4  | 3                              | 0                       | 1                          | 61                   | —   |
| Öffentliche Stellen  | 1                    | 3 694                                      | 3 224                          | 456                     | 14                         | 707                  | 42  |
| Ausländische Deponenten <sup>4)</sup>                                      | 1                    | 133  | 66                             | 62                      | 5                          | 25                   | 85  |
| Deponenten gesamt  | 40                   | 6 546                                      | 5 513                          | 934                     | 99                         | 1 871                | 875   |
| <b>Sparkassen</b>  |                      |  |                                |                         |                            |                      |   |
| Inländische Deponenten <sup>3)</sup>                                       | 1 452                | 7 366                                      | 4 808                          | 2 142                   | 416                        | 2 227                | 10 945                                      |
| Privatpersonen   | 1 436                | 5 869                                      | 3 664                          | 1 823                   | 382                        | 1 066                | 10 620                                      |
| Unternehmen <sup>3)</sup>  | 8                    | 597  | 440                            | 136                     | 21                         | 466                  | 234 <sup>10)</sup>                          |
| Öffentliche Stellen  | 8                    | 900  | 704                            | 183                     | 13                         | 695                  | 91 <sup>11)</sup>                           |
| Ausländische Deponenten <sup>4)</sup>                                      | 5                    | 34   | 18                             | 12                      | 4                          | 10                   | 123   |
| Deponenten gesamt  | 1 457                | 7 400                                      | 4 826                          | 2 154                   | 420                        | 2 237                | 11 068                                      |
| <b>Zentralkassen (Schulze-Delitzsch)</b>                                   |                      |  |                                |                         |                            |                      |   |
| Inländische Deponenten <sup>3)</sup>                                       | 2                    | 179  | 151                            | 25                      | 3                          | 4                    | 27  |
| Privatpersonen   | 2                    | 6  | 4                              | 1                       | 1                          | 2                    | 23  |
| Unternehmen <sup>3)</sup>  | 0                    | 173  | 147                            | 24                      | 2                          | 2                    | 4   |
| Öffentliche Stellen  | 0                    | 0  | 0                              | —                       | —                          | 0                    | —   |
| Ausländische Deponenten <sup>4)</sup>                                      | 0                    | 1  | 0                              | 1                       | 0                          | 0                    | 1   |
| Deponenten gesamt  | 2                    | 180  | 151                            | 26                      | 3                          | 4                    | 28  |
| <b>Zentralkassen (Raiffeisen)</b>  |                      |  |                                |                         |                            |                      |   |
| Inländische Deponenten <sup>3)</sup>                                       | 8                    | 134  | 105                            | 26                      | 3                          | 29                   | 106   |
| Privatpersonen   | 7                    | 39   | 31                             | 7                       | 1                          | 8                    | 101   |
| Unternehmen <sup>3)</sup>  | 1                    | 91   | 70                             | 19                      | 2                          | 21                   | 3   |
| Öffentliche Stellen  | 0                    | 4  | 4                              | 0                       | 0                          | 0                    | 2   |
| Ausländische Deponenten <sup>4)</sup>                                      | 0                    | 2  | 1                              | 1                       | 0                          | 0                    | 1   |
| Deponenten gesamt  | 8                    | 136  | 106                            | 27                      | 3                          | 29                   | 107   |

<sup>1)</sup> Abweichungen in den Summen durch Runden der Zahlen. — <sup>2)</sup> Nur auf DM lautende Wertpapiere inländischer Emittenten; Aktien ohne Versicherungsaktien. —  
<sup>3)</sup> Statistisch bedingter Zugang um rd. 20 Mio DM. — <sup>4)</sup> Statistisch bedingter Zugang um rd. 110 Mio DM. — <sup>5)</sup> Statistisch bedingter Zugang um 150 Mio  
Tsd Stück. — <sup>6)</sup> Statistisch bedingter Abgang um rd. 23 Tsd Stück. — <sup>7)</sup> Statistisch bedingter Abgang um 150 Mio DM. — <sup>8)</sup> Statistisch bedingter Abgang um



Gruppen der Kreditinstitute\*)

Bundesbank)

Ende 1967

| Deponentengruppen   | Anzahl der Depots | Festverzinsliche Wertpapiere <sup>1)</sup> |                           |                      |                       | Aktien <sup>2)</sup> | Investmentzertifikate <sup>3)</sup> |
|---|-------------------|--|---------------------------|----------------------|-----------------------|----------------------|-------------------------------------|
|   |                   | Gesamt                                     | Bankschuldverschreibungen | Öffentliche Anleihen | Industrieobligationen |                      |                                     |
|   | Tsd Stück         | Mio DM Nominalwert                         |                           |                      |                       | Tsd Stück            |                                     |
| Kreditgenossenschaften (Schulze-Delitzsch)                              |                   |  |                           |                      |                       |                      |                                     |
| Inländische Deponenten <sup>4)</sup>                                    | 331               | 1 464                                      | 960                       | 398                  | 106                   | 352                  | 3 717                               |
| Privatpersonen  | 324               | 1 285                                      | 831                       | 357                  | 97                    | 328                  | 3 655                               |
| Unternehmen <sup>5)</sup>   | 3                 | 122  | 83                        | 30                   | 9                     | 21                   | 51                                  |
| Öffentliche Stellen   | 4                 | 57   | 46                        | 11                   | 0                     | 3                    | 11                                  |
| Ausländische Deponenten <sup>4)</sup>                                   | 1                 | 9  | 6                         | 2                    | 1                     | 6                    | 45                                  |
| Deponenten gesamt   | 332               | 1 473                                      | 966                       | 400                  | 107                   | 358                  | 3 762                               |
| Kreditgenossenschaften (Raiffeisen)                                     |                   |  |                           |                      |                       |                      |                                     |
| Inländische Deponenten <sup>4)</sup>                                    | 135               | 388  | 246                       | 127                  | 15                    | 78                   | 666                                 |
| Privatpersonen  | 134               | 338  | 208                       | 117                  | 13                    | 73                   | 662                                 |
| Unternehmen <sup>5)</sup>   | 1                 | 27   | 22                        | 4                    | 1                     | 4                    | 1                                   |
| Öffentliche Stellen   | 0                 | 23   | 16                        | 6                    | 1                     | 1                    | 3                                   |
| Ausländische Deponenten <sup>4)</sup>                                   | 0                 | 1  | 1                         | 0                    | 0                     | 0                    | 3                                   |
| Deponenten gesamt   | 135               | 389  | 247                       | 127                  | 15                    | 78                   | 669                                 |
| Private Hypothekenbanken  |                   |  |                           |                      |                       |                      |                                     |
| Inländische Deponenten <sup>4)</sup>                                    | 17                | 3 632                                      | 3 630                     | 1                    | 1                     | 15                   | 32                                  |
| Privatpersonen  | 16                | 171  | 169                       | 1                    | 1                     | 8                    | 25                                  |
| Unternehmen <sup>5)</sup>   | 1                 | 628  | 628                       | 0                    | 0                     | 7                    | 2                                   |
| Öffentliche Stellen   | 0                 | 2 833                                      | 2 833                     | 0                    | 0                     | 0                    | 5                                   |
| Ausländische Deponenten <sup>4)</sup>                                   | 0                 | 2  | 2                         | 0                    | 0                     | 0                    | —                                   |
| Deponenten gesamt   | 17                | 3 634                                      | 3 632                     | 1                    | 1                     | 15                   | 32                                  |
| Öffentlich-rechtliche Grundkreditanstalten                              |                   |  |                           |                      |                       |                      |                                     |
| Inländische Deponenten <sup>4)</sup>                                    | 6                 | 1 310                                      | 1 309                     | 1                    | 0                     | 1                    | 4                                   |
| Privatpersonen  | 6                 | 81   | 81                        | 0                    | 0                     | 1                    | 4                                   |
| Unternehmen <sup>5)</sup>   | 0                 | 196  | 195                       | 1                    | 0                     | 0                    | —                                   |
| Öffentliche Stellen   | 0                 | 1 033                                      | 1 033                     | 0                    | —                     | —                    | —                                   |
| Ausländische Deponenten <sup>4)</sup>                                   | 0                 | 1  | 1                         | —                    | —                     | —                    | —                                   |
| Deponenten gesamt   | 6                 | 1 311                                      | 1 310                     | 1                    | 0                     | 1                    | 4                                   |
| Kreditinstitute mit Sonderaufgaben                                      |                   |  |                           |                      |                       |                      |                                     |
| Inländische Deponenten <sup>4)</sup>                                    | 8                 | 886 <sup>6)</sup>                          | 601                       | 247                  | 38 <sup>6)</sup>      | 294 <sup>6)</sup>    | 53                                  |
| Privatpersonen  | 4                 | 90   | 65                        | 17                   | 8                     | 16                   | 39                                  |
| Unternehmen (einschl. Fonds von Investmentgesellschaften) <sup>7)</sup> | 3                 | 330 <sup>6)</sup>                          | 204                       | 96                   | 30 <sup>6)</sup>      | 210 <sup>6)</sup>    | 13                                  |
| darunter:   |                   |  |                           |                      |                       |                      |                                     |
| Fonds von Investmentgesellschaften                                      | 0                 | 38 <sup>6)</sup>                           | 9                         | 4                    | 25 <sup>6)</sup>      | 113 <sup>6)</sup>    | —                                   |
| Öffentliche Stellen   | 1                 | 466  | 332                       | 134                  | 0                     | 68                   | 1                                   |
| Ausländische Deponenten <sup>4)</sup>                                   | 0                 | 31   | 26                        | 4                    | 1                     | 1                    | 3                                   |
| Deponenten gesamt   | 8                 | 917 <sup>6)</sup>                          | 627                       | 251                  | 39 <sup>6)</sup>      | 295 <sup>6)</sup>    | 56                                  |
| Teilzahlungskreditinstitute   |                   |  |                           |                      |                       |                      |                                     |
| Inländische Deponenten <sup>4)</sup>                                    | 0                 | 0  | 0                         | 0                    | 0                     | 1                    | 0                                   |
| Privatpersonen  | 0                 | 0  | 0                         | 0                    | 0                     | 0                    | 0                                   |
| Unternehmen <sup>5)</sup>   | 0                 | 0  | 0                         | —                    | —                     | 1                    | 0                                   |
| Öffentliche Stellen   | —                 | —  | —                         | —                    | —                     | —                    | —                                   |
| Ausländische Deponenten <sup>4)</sup>                                   | —                 | —  | —                         | —                    | —                     | —                    | —                                   |
| Deponenten gesamt   | 0                 | 0  | 0                         | 0                    | 0                     | 1                    | 0                                   |
| Investmentgesellschaften  |                   |  |                           |                      |                       |                      |                                     |
| Inländische Deponenten <sup>4)</sup>                                    | 21                | —  | —                         | —                    | —                     | —                    | 825                                 |
| Privatpersonen  | 21                | —  | —                         | —                    | —                     | —                    | 825                                 |
| Unternehmen <sup>5)</sup>   | 0                 | —  | —                         | —                    | —                     | —                    | 0                                   |
| Öffentliche Stellen   | —                 | —  | —                         | —                    | —                     | —                    | —                                   |
| Ausländische Deponenten <sup>4)</sup>                                   | 0                 | —  | —                         | —                    | —                     | —                    | 1                                   |
| Deponenten gesamt   | 21                | —  | —                         | —                    | —                     | —                    | 826                                 |

<sup>1)</sup> Zertifikate inländischer Investmentgesellschaften. — <sup>2)</sup> Ohne inländische Kreditinstitute. — <sup>3)</sup> Ausländische Nichtbanken und ausländische Kreditinstitute. — DM. — <sup>4)</sup> Statistisch bedingter Abgang um rd. 40 Mio DM. — <sup>5)</sup> Statistisch bedingter Abgang um 11 Tsd Stück. — <sup>6)</sup> Statistisch bedingter Zugang um rd. 12 rd. 12 Tsd Stück.

# Zur Entwicklung des Patent- und Lizenzverkehrs mit dem Ausland in den Jahren 1966 und 1967

In Fortführung ihrer früheren Berichterstattung<sup>1)</sup> legt die Bundesbank nachstehend die Ergebnisse ihrer Statistik über Einnahmen und Ausgaben im Patent- und Lizenzverkehr mit dem Ausland für die Jahre 1966 und 1967 vor. Die Angaben beruhen auf Meldungen, die der Bank nach den Vorschriften der Außenwirtschaftsverordnung über alle Zahlungen im Außenwirtschaftsverkehr (einschließlich Aufrechnungen, Verrechnungen und Einbringungen von Sachen und Rechten) vom inländischen Zahlungsempfänger oder Zahlungsleistenden unter Angabe des Zahlungszwecks zu erstatten sind, soweit sie 500 DM übersteigen.

## Der Aussagewert der statistischen Ergebnisse

Bereits in den vorangegangenen Berichten ist ausgeführt worden, daß der Aussagewert der Angaben über Ausgaben und Einnahmen im Patent- und Lizenzverkehr als Indikator für den Stand von Technik und Forschung in der Bundesrepublik — und insbesondere in einzelnen Industriezweigen — nicht überschätzt werden darf. Die Grenzen des Aussagewertes liegen einmal darin, daß der internationale Austausch technischen Wissens nur unvollständig statistisch erfaßt werden kann, nämlich nur insoweit, als er mit einer Zahlung verbunden ist, die als Entgelt für die Überlassung technischen Wissens deklariert wird. Außer Betracht bleiben mithin Vereinbarungen über eine unentgeltliche — einseitige oder gegenseitige — Überlassung von Lizenz- und Patentrechten, die insbesondere zwischen wirtschaftlich verbundenen Unternehmen eine bedeutende Rolle spielen, ferner aber auch kombinierte Leistungen — z. B. die Errichtung ganzer Betriebsanlagen —, bei denen der dem Einsatz technischen Wissens zuzurechnende Anteil am Preis kaum gesondert zu ermitteln ist. Es ist daher anzunehmen, daß die statistisch ausgewiesenen Werte auf der Einnahmen- wie auf der Ausgabenseite „verkürzt“ sind, aber es läßt sich nicht ermitteln, ob die Verkürzung beide Seiten der Patent- und Lizenzbilanz gleichmäßig betrifft oder ob sie „asymmetrisch“ ist.

Aber selbst eine von Erfassungsmängeln weitgehend freie „Lizenzbilanz“ könnte nur mit großen Vorbehalten als Indiz für den Stand oder die Entwicklung des technischen Wissens eines Landes im Vergleich zu anderen Ländern gedeutet werden. Unternehmen, die über international verwertbare Ergebnisse eigener technischer Forschung verfügen, haben in der Regel die Wahl zwischen mehreren Verwertungsmöglichkeiten. Entgeltlich werden Patent- und Lizenzrechte an ausländische Unternehmen vielfach erst dann vergeben, wenn andere Verwertungsmöglichkeiten — bei-

spielsweise durch den Export eigener Erzeugnisse oder durch Eigenfabrikation in den betreffenden Ländern — aus ökonomischen Gründen, z. B. wegen relativ ungünstiger Produktionskosten, namentlich hoher Löhne, ausscheiden. Somit lassen zwar hohe Lizenzentnahmen bestimmter Wirtschaftszweige eines Landes im allgemeinen auch auf einen hohen technischen Entwicklungsstand schließen, das Fehlen oder Zurückbleiben derartiger Einnahmen hinter den Ausgaben für sich allein aber noch keineswegs auf das Gegenteil. Diese Fakten sollten bei der Interpretation der Statistik nicht übersehen werden. Hierauf sei noch einmal nachdrücklich hingewiesen, da leider der Eindruck bestehen blieb, daß die Zahlen trotz entsprechender Vorbehalte in unseren früheren Berichten in der Diskussion über die „technologische Lücke“ nicht selten ohne die unbedingt erforderlichen Einschränkungen verwandt wurden.

Bei gebührender Inrechnungstellung ihres beschränkten Aussagewertes geben die nachstehend erläuterten Zahlenangaben immerhin einige wichtige Einblicke in die Struktur der deutschen Lizenz- und Patentbilanz mit dem Ausland, an denen ein berechtigtes Interesse bestehen dürfte, nicht zuletzt auch, weil die sonstigen Angaben über den Patent- und Lizenzverkehr mit dem Ausland außerordentlich spärlich sind.

## Die Gesamtergebnisse

Nachdem sich das jährliche Defizit der deutschen Patent- und Lizenzbilanz (unter Einschluß der Zahlungen für Urheberrechte u. ä.) von 1961 bis einschließlich 1965 nur noch geringfügig verändert hatte und bei etwa 450 Mio DM geblieben war, hat sich in den Jahren 1966 und 1967 der Überhang der deutschen Zahlungen an das Ausland gegenüber den Einnahmen aus dem Ausland wieder etwas vergrößert. 1967 erreichte der Ausgabenüberschuß bei Einnahmen von 380 Mio DM und Ausgaben von 888 Mio DM den Betrag von rund einer halben Milliarde DM. Läßt man — wie dies bei allen folgenden Zahlenangaben geschieht — die Zahlungen für Urheberrechte an Werken der Musik,

<sup>1)</sup> „Monatsberichte der Deutschen Bundesbank“, 16. Jg., Nr. 4, April 1964, S. 21 ff. und 18. Jg., Nr. 4, April 1966, S. 32 ff.

Literatur und bildenden Kunst, Geschmacksmuster u. ä. außer Betracht, so errechnet sich für die beiden letzten Jahre ein Defizit der Lizenzzahlungen im engeren technischen Bereich von jeweils gut 400 Mio DM.

Während die Einnahmen nicht mehr so stark gewachsen sind wie in den beiden Jahren zuvor — 1966 waren sie sogar leicht rückläufig —, erhöhten sich die deutschen Ausgaben für ausländische Patente, Erfindungen und Verfahren wieder im bisher üblichen Ausmaß. Sie waren im Jahre 1967 mit 768 Mio DM gut 100 Mio DM höher als im Jahre 1965; ihr Anstieg hielt sich damit innerhalb der für die letzten 15 Jahre beobachteten Zuwachsrate von durchschnittlich rund 50 Mio DM pro Jahr. Einen ähnlich gleichmäßigen Anstieg wie die Ausgaben­summe der Patent- und Lizenzbilanz zeigt im übrigen die Zahl der jährlich beim deutschen Patentamt von Ausländern angemeldeten Patente, die in der nachstehenden Tabelle nachrichtlich aufgeführt ist. Sie deutet ebenfalls darauf hin, daß die zunehmende Verflechtung der deutschen Wirtschaft mit dem Ausland, insbesondere die Ausdehnung des Außenhandels, auch einen verstärkten Austausch von technischem Wissen und ein erweitertes Bedürfnis nach internationalem Schutz von Erfindungen nach sich zieht.

Ein Vergleich des zwischenstaatlichen Lizenzverkehrs der Bundesrepublik mit entsprechenden Einnahmen und Ausgaben anderer Länder, der Aufschluß über die Stellung der Bundesrepublik im internationalen Patent- und Lizenzverkehr geben könnte, stößt insofern auf Schwierigkeiten, als die meisten Länder in ihren Zahlungsbilanzveröffentlichungen den Patent- und Lizenzverkehr wegen seines verhältnismäßig geringen Anteils am gesamten Dienstleistungsverkehr nicht gesondert ausweisen und sonstige-Publikationen fehlen. In der Zahlungsbilanz Frankreichs wurden die Lizenzeinnahmen aus dem Ausland für das Jahr 1966 mit umgerechnet fast 800 Mio DM beziffert, denen Ausgaben in Höhe von etwa 1 Mrd DM gegenüberstanden. Von den USA ist bekannt, daß allein die amerikanischen Direktinvestoren für die an ihre Tochtergesellschaften im Ausland gegebenen Auswertungs- und Nutzungsrechte im Jahre 1967 umgerechnet rund 4,5 Mrd DM vereinnahmt haben; das ist fast das 12fache der gesamten deutschen Patent- und Lizenzeinnahmen im gleichen Zeitraum, wogegen 1967 vergleichsweise die amerikanische Warenausfuhr nur rund das Eineinhalbfache der deutschen betrug. Die Frage muß allerdings offen bleiben, inwieweit die vorerwähnten Zahlen anderer

Tab. 1: Einnahmen und Ausgaben  
für Patente, Erfindungen, Verfahren und Urheberrechte  
im Verkehr mit dem Ausland

Mio DM

| Zeit | Einnahmen |                                    |                                     | Ausgaben  |                                    |                                     | Saldo     |                                    |                                     | nachrichtlich<br>Patentanmeldungen des<br>Auslands beim<br>Deutschen Patentamt <sup>1)</sup> |                                   |
|------|-----------|------------------------------------|-------------------------------------|-----------|------------------------------------|-------------------------------------|-----------|------------------------------------|-------------------------------------|--|-----------------------------------|
|      | insgesamt | Patente,<br>Lizenzen,<br>Verfahren | Urheber-<br>rechte,<br>Warenzeichen | insgesamt | Patente,<br>Lizenzen,<br>Verfahren | Urheber-<br>rechte,<br>Warenzeichen | insgesamt | Patente,<br>Lizenzen,<br>Verfahren | Urheber-<br>rechte,<br>Warenzeichen | Anzahl   | vH<br>der gesamten<br>Anmeldungen |
| 1950 | 10        |                                    | 10                                  | 22        |                                    | 22                                  | — 12      |                                    | — 12                                | 21 595   | 17                                |
| 1951 | 17        |                                    | 17                                  | 65        |                                    | 65                                  | — 48      |                                    | — 48                                | 9 757  | 16                                |
| 1952 | 32        |                                    | 32                                  | 89        |                                    | 89                                  | — 57      |                                    | — 57                                | 10 180   | 17                                |
| 1953 | 50        |                                    | 50                                  | 135       |                                    | 135                                 | — 85      |                                    | — 85                                | 12 005   | 20                                |
| 1954 | 79        |                                    | 79                                  | 177       |                                    | 177                                 | — 98      |                                    | — 98                                | 13 355   | 22                                |
| 1955 | 76        |                                    | 76                                  | 222       |                                    | 222                                 | — 146     |                                    | — 146                               | 14 671   | 27                                |
| 1956 | 80        |                                    | 80                                  | 264       |                                    | 264                                 | — 184     |                                    | — 184                               | 15 793   | 30                                |
| 1957 | 94        |                                    | 94                                  | 314       |                                    | 314                                 | — 220     |                                    | — 220                               | 16 489   | 31                                |
| 1958 | 118       |                                    | 118                                 | 365       |                                    | 365                                 | — 247     |                                    | — 247                               | 17 369   | 32                                |
| 1959 | 146       |                                    | 146                                 | 416       |                                    | 416                                 | — 270     |                                    | — 270                               | 19 657   | 35                                |
| 1960 | 158       |                                    | 158                                 | 510       |                                    | 510                                 | — 352     |                                    | — 352                               | 20 662   | 36                                |
| 1961 | 173       |                                    | 173                                 | 619       |                                    | 619                                 | — 446     |                                    | — 446                               | 22 293   | 38                                |
| 1962 | 187       |                                    | 187                                 | 631       |                                    | 631                                 | — 444     |                                    | — 444                               | 23 820   | 40                                |
| 1963 | 217       | 200                                | 17                                  | 637       | 541                                | 96                                  | — 420     | — 341                              | — 79                                | 24 923   | 41                                |
| 1964 | 267       | 248                                | 19                                  | 698       | 613                                | 85                                  | — 431     | — 365                              | — 66                                | 26 914   | 42                                |
| 1965 | 320       | 301                                | 19                                  | 783       | 662                                | 121                                 | — 463     | — 361                              | — 102                               | 28 322   | 43                                |
| 1966 | 314       | 293                                | 21                                  | 806       | 701                                | 105                                 | — 492     | — 408                              | — 84                                | 30 607   | 45                                |
| 1967 | 380       | 359                                | 21                                  | 888       | 768                                | 120                                 | — 508     | — 409                              | — 99                                | 30 393   | 45                                |

<sup>1)</sup> „Blatt für Patent-, Muster- und Zeichenwesen“, 70. Jhrg., Heft 3, März 1968, S. 88, herausgegeben vom Deutschen Patentamt.

Länder für diesen Teilbereich des Dienstleistungsverkehrs, dessen exakte Abgrenzung und statistische Erfassung, wie erwähnt, auf beträchtliche Schwierigkeiten stößt, mit denen der Bundesrepublik voll vergleichbar sind.

#### Die regionale Gliederung der Einnahmen und Ausgaben

In den Jahren 1966 und 1967 stammten rd. 45 vH der statistisch erfaßten *Einnahmen* im Patent- und Lizenzverkehr, die insgesamt 293 und 359 Mio DM betragen, aus europäischen Ländern, davon nicht ganz die Hälfte aus EWG-Ländern. Von den Staaten der übrigen Kontinente sind in erster Linie die USA, Brasilien sowie Japan zu erwähnen, die 1966 und 1967 zusammen etwa genauso viel in die Bundesrepublik zahlten wie die Länder Europas.

Von den *Gesamtausgaben* der Bundesrepublik für die Verwertung ausländischer Patent- und Lizenzrechte in Höhe von 701 Mio DM wurden im Jahre 1966 315 Mio DM oder 45 vH für den Import technischen Wissens allein aus den USA aufgewendet, und im Jahre 1967 hat sich der entsprechende Anteil sogar auf 48 vH erhöht. Berücksichtigt man ferner, daß in den beiden Berichtsjahren die Schweiz — das Domizil vieler Holdinggesellschaften und Patentverwertungsfirmer — 207 Mio DM und 212 Mio DM Zahlungen für die Vergabe von Patenten und Lizenzen erhalten hat und daß ein Teil hiervon an Patentverwertungsgesellschaften für Patentrechte amerikanischen Ursprungs geflossen sein dürfte, so kann man annehmen, daß letztlich wohl mehr als die Hälfte der deutschen Patent- und Lizenzzahlungen für amerikanische Erfindungen geleistet worden ist.

Tab. 2: Einnahmen und Ausgaben für Patente, Erfindungen und Verfahren (ohne Urheberrechte)  
in den Jahren 1966 und 1967 nach wichtigen Ländern

| Land                           | 1966      |       |          |       |         | 1967      |       |          |       |         |
|--------------------------------|-----------|-------|----------|-------|---------|-----------|-------|----------|-------|---------|
|                                | Einnahmen |       | Ausgaben |       | Saldo   | Einnahmen |       | Ausgaben |       | Saldo   |
|                                | Mio DM    | vH    | Mio DM   | vH    | Mio DM  | Mio DM    | vH    | Mio DM   | vH    | Mio DM  |
| Europa                         | 131,4     | 44,9  | 372,3    | 53,1  | - 240,9 | 159,6     | 44,5  | 385,5    | 50,3  | - 225,9 |
| darunter:                      |           |       |          |       |         |           |       |          |       |         |
| Belgien-Luxemburg              | 3,2       | 1,1   | 6,5      | 0,9   | - 3,3   | 5,2       | 1,4   | 6,6      | 0,8   | - 1,4   |
| Dänemark                       | 1,0       | 0,3   | 6,9      | 1,0   | - 5,9   | 1,3       | 0,4   | 7,9      | 1,0   | - 6,6   |
| Finnland                       | 2,2       | 0,7   | 0,0      | 0,0   | + 2,2   | 1,5       | 0,4   | 0,3      | 0,0   | + 1,2   |
| Frankreich                     | 17,3      | 5,9   | 28,4     | 4,0   | - 11,1  | 24,8      | 6,9   | 29,8     | 3,9   | - 5,0   |
| Großbritannien                 | 16,9      | 5,8   | 54,6     | 7,8   | - 37,7  | 20,8      | 5,8   | 49,9     | 6,5   | - 29,1  |
| Italien                        | 33,5      | 11,4  | 6,3      | 0,9   | + 27,2  | 32,4      | 9,0   | 9,8      | 1,3   | + 22,6  |
| Niederlande                    | 7,6       | 2,6   | 44,6     | 6,4   | - 37,0  | 9,3       | 2,6   | 45,1     | 5,9   | - 35,8  |
| Österreich                     | 11,0      | 3,7   | 5,5      | 0,8   | + 5,5   | 11,3      | 3,1   | 10,7     | 1,4   | + 0,6   |
| Polen                          | 2,6       | 0,9   | 0,0      | 0,0   | + 2,6   | 2,3       | 0,6   | 0,0      | 0,0   | + 2,3   |
| Rumänien                       | 1,4       | 0,5   | —        | —     | + 1,4   | 9,8       | 2,7   | 0,0      | 0,0   | + 9,8   |
| Schweden                       | 3,8       | 1,3   | 11,0     | 1,6   | - 7,2   | 4,6       | 1,3   | 10,9     | 1,4   | - 6,3   |
| Schweiz                        | 8,7       | 3,0   | 206,9    | 29,5  | - 198,2 | 10,7      | 3,0   | 212,0    | 27,6  | - 201,3 |
| Sowjetunion                    | —         | —     | 0,2      | 0,0   | - 0,2   | 0,4       | 0,1   | 0,2      | 0,0   | + 0,2   |
| Spanien                        | 15,3      | 5,2   | 0,3      | 0,0   | + 15,0  | 17,0      | 4,7   | 0,1      | 0,0   | + 16,9  |
| Türkei                         | 3,2       | 1,1   | 0,0      | 0,0   | + 3,2   | 1,7       | 0,5   | 0,0      | 0,0   | + 1,7   |
| Afrika                         | 5,6       | 1,9   | 0,0      | 0,0   | + 5,6   | 6,0       | 1,7   | 0,3      | 0,0   | + 5,7   |
| darunter:                      |           |       |          |       |         |           |       |          |       |         |
| Südafrika, Republik            | 5,0       | 1,7   | 0,0      | 0,0   | + 5,0   | 5,2       | 1,4   | 0,0      | 0,0   | + 5,2   |
| Amerika                        | 103,7     | 35,4  | 326,7    | 46,6  | - 223,0 | 125,8     | 35,0  | 378,7    | 49,3  | - 252,9 |
| darunter:                      |           |       |          |       |         |           |       |          |       |         |
| Argentinien                    | 9,2       | 3,1   | 0,3      | 0,0   | + 8,9   | 5,5       | 1,5   | 0,1      | 0,1   | + 5,4   |
| Brasilien                      | 27,2      | 9,3   | 0,0      | 0,0   | + 27,2  | 29,3      | 8,2   | 0,0      | 0,0   | + 29,3  |
| Kanada                         | 1,8       | 0,6   | 7,6      | 1,1   | - 5,8   | 2,1       | 0,6   | 8,8      | 1,1   | - 6,7   |
| Mexiko                         | 7,7       | 2,6   | 0,0      | 0,0   | + 7,7   | 9,1       | 2,5   | 0,0      | 0,0   | + 9,1   |
| Vereinigte Staaten von Amerika | 51,6      | 17,6  | 314,7    | 44,9  | - 263,1 | 73,9      | 20,6  | 367,4    | 47,8  | - 293,5 |
| Asien                          | 49,3      | 16,8  | 1,9      | 0,3   | + 47,4  | 64,7      | 18,0  | 3,1      | 0,4   | + 61,6  |
| darunter:                      |           |       |          |       |         |           |       |          |       |         |
| Indien                         | 1,8       | 0,6   | 0,0      | 0,0   | + 1,8   | 2,8       | 0,8   | 0,0      | 0,0   | + 2,8   |
| Japan                          | 45,1      | 15,4  | 1,7      | 0,2   | + 43,4  | 59,4      | 16,5  | 3,0      | 0,4   | + 56,4  |
| Australien und Ozeanien        | 3,0       | 1,0   | 0,0      | 0,0   | + 3,0   | 2,9       | 0,8   | 0,1      | 0,0   | + 2,8   |
| Alle Länder                    | 293,0     | 100,0 | 700,9    | 100,0 | - 407,9 | 359,0     | 100,0 | 767,7    | 100,0 | - 408,7 |

Im Jahrfünft von 1963 bis 1967 haben die jährlichen Zahlungen an die USA und die Schweiz einen starken Aufwärtstrend aufgewiesen; sie erhöhten sich von zusammen 363 Mio DM auf 579 Mio DM. Dieser Zuwachs entspricht beinahe der Erhöhung der gesamten Ausgabensumme im gleichen Zeitraum von 541 Mio DM auf 768 Mio DM. Die Zahlungen an die restliche Welt blieben per Saldo praktisch unverändert.

Die dominierende Stellung der Vereinigten Staaten von Amerika als Lieferant technischen Wissens kommt auch in anderen Statistiken zum Ausdruck. So entfielen z. B. im Jahre 1967 von 30 393 ausländischen Patentanmeldungen beim Deutschen Patentamt 11 880, also weit mehr als ein Drittel, auf amerikanische Patente. Noch größer war der amerikanische Anteil an der Zahl der für Ausländer eingetragenen Patente; er betrug 1967 mehr als 40 vH.

Die regionalen Salden aus Einnahmen und Ausgaben im Patent- und Lizenzverkehr mit einzelnen Ländern haben sich im Vergleich zu früheren Jahren wenig verändert, wenn man davon absieht, daß die Ausgabenüberschüsse gegenüber den Vereinigten Staaten von Amerika und der Schweiz erheblich gewachsen sind. Wie in früheren Jahren waren auch 1967 — in allerdings beträchtlichem Abstand zu dem Defizit im Patent- und Lizenzverkehr mit den Vereinigten Staaten (— 293 Mio DM) und der Schweiz (— 201 Mio DM) — wiederum größere Ausgabenüberschüsse gegenüber den Niederlanden (— 36 Mio DM) und Großbritannien (— 29 Mio DM) zu verzeichnen. Einnahmenüberschüsse bestanden vor allem im Verkehr mit Japan (56 Mio DM), Brasilien (29 Mio DM), Italien (23 Mio DM) und Spa-

nien (17 Mio DM). Der Patent- und Lizenzverkehr mit den Ostblockländern ist bisher minimal geblieben; 1967 waren lediglich aus Rumänien mit 10 Mio DM nennenswerte Einnahmen zu verzeichnen.

#### Der Anteil der einzelnen Wirtschaftszweige

Die bei der Beurteilung des Patent- und Lizenzverkehrs vor allem interessierende Frage, welchen Produktionsbereichen die erworbenen oder übertragenen Patent- und Lizenzrechte zugute kommen, läßt sich mangels entsprechender Angaben in den uns erstatteten Meldungen nicht beantworten. Ersatzweise wurden die statistischen Ergebnisse gesondert für diejenigen Wirtschaftszweige zusammengestellt, denen Einnahmen aus dem Patent- und Lizenzverkehr mit dem Ausland zugeflossen sind oder die Entgelte an ausländische Lizenzgeber gezahlt haben. Eine derartige Gliederung mußte sich — wie auch in den vorangegangenen Berichten — auf einige große Wirtschaftsbereiche beschränken, da eine Aufteilung der im internationalen Lizenzgeschäft dominierenden Großunternehmen mit breitem Fertigungsprogramm auf enger begrenzte Branchen im allgemeinen nicht möglich ist.

Ebensowenig wie in den Jahren 1964 und 1965 haben sich 1966 und 1967 bei den Ausgaben im deutschen Patent- und Lizenzverkehr grundlegende Verschiebungen innerhalb der aufgeführten Wirtschaftszweige ergeben. Nach wie vor lagen mit jeweils mehr als einem Viertel der geleisteten Zahlungen die Chemische Industrie, die Metallschaffenden und metallverarbeitenden Industrien (ohne Elektrotechnik, Feinmechanik und Optik) und die Elektrotechnik weit an

Tab. 3: Der Anteil der einzelnen Wirtschaftszweige an den Einnahmen und Ausgaben für Patente, Erfindungen und Verfahren (ohne Urheberrechte) in den Jahren 1966 und 1967

| Wirtschaftszweig   | 1966      |       |          |       |         |                       | 1967      |       |          |       |         |                       |
|--|-----------|-------|----------|-------|---------|-----------------------|-----------|-------|----------|-------|---------|-----------------------|
|  | Einnahmen |       | Ausgaben |       | Saldo   | Einn. in vH der Ausg. | Einnahmen |       | Ausgaben |       | Saldo   | Einn. in vH der Ausg. |
|  | Mio DM    | vH    | Mio DM   | vH    |         |                       | Mio DM    | vH    | Mio DM   | vH    |         |                       |
| 1) Chemische Industrie <sup>1)</sup>                                 | 114,9     | 39,2  | 213,2    | 30,5  | — 98,3  | 53,9                  | 151,8     | 42,4  | 216,5    | 28,3  | — 64,7  | 70,1                  |
| darunter:  |           |       |          |       |         |                       |           |       |          |       |         |                       |
| Mineralölgesellschaften  | (0,0)     | (0,0) | (9,5)    | (1,3) | (— 9,5) | (0,0)                 | (0,1)     | (0,0) | (4,2)    | (0,5) | (— 4,1) | (2,4)                 |
| 2) Metallschaffende und metallverarbeitende Industrien <sup>2)</sup> | 91,9      | 31,4  | 195,8    | 27,9  | — 103,9 | 46,9                  | 113,2     | 31,5  | 200,3    | 26,1  | — 87,1  | 56,5                  |
| 3) Elektrotechnische Industrie                                       | 62,7      | 21,4  | 175,3    | 25,0  | — 112,6 | 35,8                  | 65,1      | 18,1  | 212,9    | 27,7  | — 147,8 | 30,6                  |
| 4) Feinmechanische und optische Industrie                            | 1,1       | 0,4   | 6,4      | 0,9   | — 5,3   | 17,2                  | 1,6       | 0,4   | 10,4     | 1,3   | — 8,8   | 15,4                  |
| 5) Nahrungs- und Genussmittelgewerbe                                 | 3,1       | 1,0   | 40,0     | 5,7   | — 36,9  | 7,7                   | 2,9       | 0,8   | 47,1     | 6,1   | — 44,2  | 6,1                   |
| 6) Sonstige Wirtschaftszweige <sup>3)</sup>                          | 19,3      | 6,6   | 70,2     | 10,0  | — 50,9  | 27,5                  | 24,4      | 6,8   | 80,5     | 10,5  | — 56,1  | 30,3                  |
| Insgesamt  | 293,0     | 100,0 | 700,9    | 100,0 | — 407,9 | 41,8                  | 359,0     | 100,0 | 767,7    | 100,0 | — 408,7 | 46,8                  |

<sup>1)</sup> Einschl. Mineralöl-, Gummi-, Kunststoff- und Asbestverarbeitung. — <sup>2)</sup> Hierzu gehören die in unserer früheren Untersuchung unter „Eisen- und Metallindustrie“ zusammengefaßten Wirtschaftszweige, nämlich: Eisen- und NE-Metallerzeugung, Gießerei und Stahlverformung, Stahl-, Maschinen- und Fahrzeugbau sowie Herstellung von EBM-Waren. — <sup>3)</sup> U. a. Leder-, Textil-, Bekleidungs-, Holz-, Papier- und Druckgewerbe sowie Sportgeräte- und Spielwarenindustrie; außerdem sind hier im Jahre 1966 1,4 Mio DM Einnahmen und 2,4 Mio DM Ausgaben, im Jahre 1967 0,9 Mio DM Einnahmen und 2,1 Mio DM Ausgaben enthalten, bei denen der Wirtschaftszweig der meldenden Unternehmen nicht festgestellt werden konnte.

der Spitze. Die Elektrotechnik ist 1967 mit Ausgaben in Höhe von 213 Mio DM an die zweite Stelle nach der Chemischen Industrie gerückt.

Betrachtet man die *Einnahmen* der einzelnen Wirtschaftszweige in den beiden Berichtsjahren, so fällt der hohe und seit 1965 gewachsene Anteil der Chemischen Industrie auf, die 1967 152 Mio DM (1966 115 Mio DM) oder mehr als 40 vH der deutschen Gesamteinnahmen im Patent- und Lizenzverkehr mit dem Ausland verzeichnete. Mit merklichem Abstand folgten die Metallschaffenden und metallverarbeitenden Industrien, deren Einnahmen im Patent- und Lizenzverkehr mit dem Ausland 1966 gegenüber dem Vorjahr um 15 Mio DM zurückgingen, 1967 jedoch wieder stiegen (+ 21 Mio DM). Wenig verändert waren seit 1964 die Einnahmen der Elektrotechnischen Industrie aus der Patent- und Lizenzvergabe; ihr Anteil an den deutschen Gesamteinnahmen war eher leicht rückläufig.

Bei einer Gegenüberstellung der Einnahmen und Ausgaben wiesen sowohl 1966 als auch 1967 alle erfaßten Wirtschaftsgruppen Ausgabenüberschüsse auf. Die Defizite der Chemischen Industrie sowie der Metallschaffenden und metallverarbeitenden Industrien im Patent- und Lizenzverkehr haben sich jedoch im Jahr 1967 gegenüber den Ergebnissen von 1966 deutlich verringert, während das Defizit der Elektrotechnischen Industrie beträchtlich gestiegen ist. Vermutlich macht sich hier die zunehmende Bedeutung der Elektronik bemerkbar; gerade auf diesem Teilgebiet der Elektrotechnik dürften in den letzten Jahren in besonders großem Umfange Erfindungen ausländischen Ursprungs in die Bundesrepublik eingebracht worden sein.

Der Anteil der verschiedenen Branchen am gesamten Defizit der Bundesrepublik im internationalen Lizenzgeschäft hängt offensichtlich auch davon ab, ob in den einzelnen Wirtschaftszweigen Tochterunternehmen ausländischer Muttergesellschaften eine wirtschaftlich wichtige Rolle spielen. Um diese Frage etwas genauer zu untersuchen, wurden die Meldungen von 74 größeren Gesellschaften gesondert zusammengestellt, die im Jahr 1967 Lizenz- und Patentzahlungen in Höhe von mindestens je 1 Mio DM geleistet oder empfangen hatten. Auf die betreffenden Firmen entfielen rund 75 vH aller gemeldeten Einnahmen und etwa 55 vH aller gemeldeten Ausgaben, so daß man die ermittelten Zahlen als verhältnismäßig aussagekräftig ansehen kann. Die genannten 74 Unternehmen wurden in zwei Gruppen aufgeteilt: in Unternehmen, an denen nach den Unterlagen der Bundesbank Ausländer „maßgeblich beteiligt“ sind (knapp drei Viertel davon befinden sich zu 100 vH direkt in ausländischem Besitz), und in Unter-

nehmen, deren Nominalkapital sich vorwiegend in inländischen Händen befindet. Wie aus der folgenden Übersicht hervorgeht, erzielten 1967 die in die Betrachtung einbezogenen inländischen Unternehmen durchweg, zum Teil sogar erhebliche Einnahmenüberschüsse im Lizenz- und Patentverkehr mit dem Ausland, während umgekehrt die auslandskontrollierten Firmen hohe Zahlungen an andere Länder leisteten, aber fast keine Einnahmen hatten.

Tab. 4: *Einnahmen und Ausgaben für Patente und Lizenzen von 74 ausgewählten Unternehmen\*) im Jahre 1967, aufgeteilt nach Unternehmen mit und ohne ausländische Kapitalbeteiligung*  
Mio DM

| Wirtschaftszweig  | Unternehmen ohne ausländische Kapitalbeteiligung |              |               | Unternehmen mit ausländischer Kapitalbeteiligung |              |               |
|---|--|--------------|---------------|--|--------------|---------------|
|   | Ein-nahmen                                       | Aus-gaben    | Saldo         | Ein-nahmen                                       | Aus-gaben    | Saldo         |
| Chemische Industrie   | 129,4  | 60,1         | + 69,3        | 1,9  | 68,5         | - 66,6        |
| Metallschaffende und metallverarbeitende Industrien                     | 72,7   | 22,8         | + 49,9        | 3,0  | 40,1         | - 37,1        |
| Elektrotechnische Industrie   | 59,9   | 18,8         | + 41,1        | 1,1  | 166,7        | -165,6        |
| Nahrungs- und Genußmittel-gewerbe                                       | —  | —            | —             | 1,0  | 35,3         | - 34,3        |
| Feinmechanische und optische Industrie sowie sonstige Wirtschaftszweige | 3,0  | 2,1          | + 0,9         | —  | 10,0         | - 10,0        |
| <b>Insgesamt</b>  | <b>265,0</b>                                     | <b>103,8</b> | <b>+161,2</b> | <b>7,0</b>                                       | <b>320,6</b> | <b>-313,6</b> |

\*) Unternehmen, von denen jedes im Jahre 1967 Lizenz- und Patentzahlungen in Höhe von mindestens 1 Mio DM geleistet oder empfangen hatte.

Die auffallende Diskrepanz zwischen den Lizenz-einnahmen und den Lizenzausgaben der Unternehmen mit ausländischer Kapitalbeteiligung läßt sich teilweise daraus erklären, daß verschiedene internationale Konzerne die technischen Entwicklungsarbeiten bei ihren Mutterunternehmen zentralisieren und von dort die Ergebnisse ihrer Forschung den Tochtergesellschaften gegen Kostenbeteiligung in Form von Lizenzgebühren zur Verfügung stellen<sup>1)</sup>. Die einzelnen Niederlassungen dieser Konzerne sind damit von einer eigenen Forschungstätigkeit weitgehend entbunden, weshalb eigene Lizenzeinnahmen häufig entfallen dürften. Für die Höhe der Ausgaben mag andererseits unter anderem auch eine Rolle spielen, daß gerade bei Tochtergesellschaften die Zahlungen für Patente und Lizenzen an die Muttergesellschaft nicht immer nur aus Gründen der richtigen Kostenverteilung, sondern — bei dem be-

<sup>1)</sup> Dies gilt allerdings keineswegs für alle Unternehmen dieser Art; zahlreiche Tochterunternehmen in der Bundesrepublik leisten keine Lizenzzahlungen an ihre ausländischen Muttergesellschaften, obwohl sie sicherlich ebenfalls an deren Forschungsergebnissen partizipieren.

stehenden Steuergefälle zwischen der Bundesrepublik und einigen anderen Ländern — unter Umständen auch unter steuerlichen Aspekten erfolgt.

Die Sonderuntersuchung hat gezeigt, daß über 40 vH aller Ausgaben für Lizenzen und Patente auf lediglich 38 Unternehmen mit ausländischer Kapitalbeteiligung entfielen. Dabei waren im Bereich der Elektrotechnischen Industrie (Elektronik) und des Nahrungs- und Genußmittelgewerbes die Lizenzausgaben der auslandskontrollierten Firmen im Vergleich zu den entsprechenden Ausgaben der inländischen Unternehmen besonders hoch. Damit spiegelt sich auch in den Lizenzzahlungen der überdurchschnittlich hohe Marktanteil, den die Niederlassungen ausländischer Großunternehmen gerade in diesen Bereichen in der Bundesrepublik innehaben, deutlich wider. Inwieweit im umgekehrten Falle die Einnahmen deutscher Unternehmen aus Patenten und Lizenzen von ihren ausländischen Tochterunter-

nehmen stammen, konnte statistisch nicht geklärt werden.

Über die regionale Struktur des Lizenzgeschäfts der verschiedenen Wirtschaftszweige mit dem Ausland in den Jahren 1966 und 1967 geben die nachstehenden Tabellen Auskunft. In den beiden Berichtsjahren wiesen — wie auch in den vorangegangenen Jahren — sämtliche Wirtschaftszweige in ihren Lizenzbilanzen gegenüber den USA und der Schweiz Defizite auf. Neben diesen beiden Ländern sind Großbritannien als Lizenzgeber der Chemischen Industrie und die Niederlande als Lizenzgeber der Elektrotechnischen Industrie hervorzuheben. Demgegenüber waren die Einnahmenüberschüsse der einzelnen Wirtschaftsbereiche regional stärker gestreut. Größere Einnahmenüberschüsse sind bei den Metallschaffenden und metallverarbeitenden Industrien im Verkehr mit Brasilien und bei der Elektrotechnik im Verkehr mit Japan entstanden.

Tab. 5: Die wichtigsten Partnerländer  
im Patent- und Lizenz-  
Mio

| Land                           | Alle Wirtschaftszweige |          |         | Chemische Industrie |          |        | Metallschaffende und<br>metallverarbeitende Industrien |          |         |
|--------------------------------|------------------------|----------|---------|---------------------|----------|--------|--|----------|---------|
|                                | Einnahmen              | Ausgaben | Saldo   | Einnahmen           | Ausgaben | Saldo  | Einnahmen  | Ausgaben | Saldo   |
| Europa                         | 131,4                  | 372,3    | — 240,9 | 57,8                | 121,2    | — 63,4 | 29,5   | 107,2    | — 77,7  |
| darunter:                      |                        |          |         |                     |          |        |  |          |         |
| Belgien-Luxemburg              | 3,2                    | 6,5      | — 3,3   | 0,7                 | 2,0      | — 1,3  | 1,4  | 3,3      | — 1,9   |
| Dänemark                       | 1,0                    | 6,9      | — 5,9   | 0,4                 | 1,3      | — 0,9  | 0,1  | 1,2      | — 1,1   |
| Finnland                       | 2,2                    | 0,0      | + 2,2   | 1,4                 | 0,0      | + 1,4  | 0,5  | 0,0      | + 0,5   |
| Frankreich                     | 17,3                   | 28,4     | — 11,1  | 5,9                 | 7,6      | — 1,7  | 6,8  | 10,2     | — 3,4   |
| Großbritannien                 | 16,9                   | 54,6     | — 37,7  | 9,0                 | 31,2     | — 22,2 | 4,7  | 16,1     | — 11,4  |
| Italien                        | 33,5                   | 6,3      | + 27,2  | 16,5                | 2,8      | + 13,7 | 4,1  | 2,7      | + 1,4   |
| Niederlande                    | 7,6                    | 44,6     | — 37,0  | 3,6                 | 2,9      | + 0,7  | 0,9  | 4,7      | — 3,8   |
| Österreich                     | 11,0                   | 5,5      | + 5,5   | 4,9                 | 1,2      | + 3,7  | 2,1  | 3,1      | — 1,0   |
| Polen                          | 2,6                    | 0,0      | + 2,6   | —                   | 0,0      | — 0,0  | 2,2  | —        | + 2,2   |
| Rumänien                       | 1,4                    | —        | + 1,4   | —                   | —        | —      | 0,4  | —        | + 0,4   |
| Schweden                       | 3,8                    | 11,0     | — 7,2   | 2,1                 | 3,3      | — 1,2  | 0,5  | 4,1      | — 3,6   |
| Schweiz                        | 8,7                    | 206,9    | — 198,2 | 3,1                 | 68,4     | — 65,3 | 0,4  | 61,3     | — 60,9  |
| Spanien                        | 15,3                   | 0,3      | + 15,0  | 7,7                 | 0,0      | + 7,7  | 3,9  | 0,0      | + 3,9   |
| Türkei                         | 3,2                    | 0,0      | + 3,2   | 1,6                 | 0,0      | + 1,6  | 0,1  | 0,0      | + 0,1   |
| Afrika                         | 5,6                    | 0,0      | + 5,6   | 2,1                 | 0,0      | + 2,1  | 2,6  | 0,0      | + 2,6   |
| darunter:                      |                        |          |         |                     |          |        |  |          |         |
| Südafrika, Republik            | 5,0                    | 0,0      | + 5,0   | 2,0                 | 0,0      | + 2,0  | 2,4  | 0,0      | + 2,4   |
| Amerika                        | 103,7                  | 326,7    | — 223,0 | 46,3                | 91,6     | — 45,3 | 46,6   | 87,3     | — 40,7  |
| darunter:                      |                        |          |         |                     |          |        |  |          |         |
| Argentinien                    | 9,2                    | 0,3      | + 8,9   | 6,2                 | 0,3      | + 5,9  | 2,1  | 0,0      | + 2,1   |
| Brasilien                      | 27,2                   | 0,0      | + 27,2  | 1,4                 | 0,0      | + 1,4  | 25,2   | 0,0      | + 25,2  |
| Kanada                         | 1,8                    | 7,6      | — 5,8   | 1,2                 | 5,7      | — 4,5  | 0,4  | 1,5      | — 1,1   |
| Mexiko                         | 7,7                    | 0,0      | + 7,7   | 3,3                 | 0,0      | + 3,3  | 3,8  | —        | + 3,8   |
| Vereinigte Staaten von Amerika | 51,6                   | 314,7    | — 263,1 | 28,6                | 84,3     | — 55,7 | 14,6   | 83,6     | — 69,0  |
| Asien                          | 49,3                   | 1,9      | + 47,4  | 7,9                 | 0,4      | + 7,5  | 11,2   | 1,3      | + 9,9   |
| darunter:                      |                        |          |         |                     |          |        |  |          |         |
| Indien                         | 1,8                    | 0,0      | + 1,8   | 0,3                 | 0,0      | + 0,3  | 1,0  | —        | + 1,0   |
| Japan                          | 45,1                   | 1,7      | + 43,4  | 6,5                 | 0,3      | + 6,2  | 9,6  | 1,2      | + 8,4   |
| Australien und Ozeanien        | 3,0                    | 0,0      | + 3,0   | 0,8                 | 0,0      | + 0,8  | 2,0  | 0,0      | + 2,0   |
| Alle Länder                    | 293,0                  | 700,9    | — 407,9 | 114,9               | 213,2    | — 98,3 | 91,9   | 195,8    | — 103,9 |

<sup>1)</sup> Einschl. 1,4 Mio DM Einnahmen und 2,4 Mio DM Ausgaben, bei denen der Wirtschaftszweig der meldenden Unternehmen nicht festgestellt werden konnte.



der einzelnen Wirtschaftszweige  
verkehr des Jahres 1966  
DM

| Elektrotechnische Industrie |          |         | Feinmechanische und optische Industrie |          |       | Nahrungs- und Genussmittelgewerbe |          |        | Sonstige Wirtschaftszweige <sup>1)</sup> |          |        |
|-----------------------------|----------|---------|--|----------|-------|-----------------------------------|----------|--------|--|----------|--------|
| Einnahmen                   | Ausgaben | Saldo   | Einnahmen                              | Ausgaben | Saldo | Einnahmen                         | Ausgaben | Saldo  | Einnahmen                                | Ausgaben | Saldo  |
| 26,0                        | 61,1     | - 35,1  | 0,8                                    | 3,1      | - 2,3 | 3,1                               | 31,5     | - 28,4 | 14,2                                     | 48,2     | - 34,0 |
| 0,6                         | 0,3      | + 0,3   | 0,0                                    | -        | + 0,0 | -                                 | 0,2      | - 0,2  | 0,5                                      | 0,7      | - 0,2  |
| 0,0                         | 0,4      | - 0,4   | 0,1                                    | 0,1      | - 0,0 | 0,0                               | 0,3      | - 0,3  | 0,4                                      | 3,6      | - 3,2  |
| 0,1                         | 0,0      | + 0,1   | 0,0                                    | -        | + 0,0 | -                                 | -        | -      | 0,2                                      | 0,0      | + 0,2  |
| 1,1                         | 1,9      | - 0,8   | 0,1                                    | 0,5      | - 0,4 | -                                 | 0,5      | - 0,5  | 3,4                                      | 7,7      | - 4,3  |
| 1,4                         | 1,9      | - 0,5   | 0,0                                    | 0,1      | - 0,1 | 0,3                               | 0,8      | - 0,5  | 1,5                                      | 4,5      | - 3,0  |
| 11,7                        | 0,0      | + 11,7  | 0,2                                    | 0,1      | + 0,1 | 0,1                               | 0,1      | + 0,0  | 0,9                                      | 0,6      | + 0,3  |
| 0,6                         | 34,6     | - 34,0  | 0,0                                    | 0,0      | + 0,0 | 0,0                               | 0,7      | - 0,7  | 2,5                                      | 1,7      | + 0,8  |
| 2,4                         | 0,3      | + 2,1   | 0,0                                    | 0,0      | - 0,0 | 0,2                               | 0,0      | + 0,2  | 1,4                                      | 0,9      | + 0,5  |
| 0,4                         | 0,0      | + 0,4   | -                                      | -        | -     | -                                 | -        | -      | 0,0                                      | 0,0      | - 0,0  |
| 1,0                         | -        | + 1,0   | -                                      | -        | -     | -                                 | -        | -      | 0,0                                      | -        | + 0,0  |
| 0,8                         | 0,8      | - 0,0   | 0,0                                    | 0,1      | - 0,1 | 0,2                               | 0,0      | + 0,2  | 0,2                                      | 2,7      | - 2,5  |
| 1,9                         | 20,8     | - 18,9  | 0,0                                    | 2,2      | - 2,2 | 2,1                               | 28,8     | - 26,7 | 1,2                                      | 25,4     | - 24,2 |
| 3,1                         | -        | + 3,1   | 0,2                                    | 0,0      | + 0,2 | -                                 | -        | -      | 0,4                                      | 0,3      | + 0,1  |
| 0,2                         | -        | + 0,2   | -                                      | -        | -     | -                                 | -        | -      | 1,3                                      | 0,0      | + 1,3  |
| 0,5                         | 0,0      | + 0,5   | 0,0                                    | -        | + 0,0 | -                                 | 0,0      | - 0,0  | 0,4                                      | 0,0      | + 0,4  |
| 0,2                         | 0,0      | + 0,2   | 0,0                                    | -        | + 0,0 | -                                 | 0,0      | - 0,0  | 0,4                                      | 0,0      | + 0,4  |
| 8,4                         | 114,1    | - 105,7 | 0,1                                    | 3,3      | - 3,2 | 0,0                               | 8,5      | - 8,5  | 2,3                                      | 21,9     | - 19,6 |
| 0,8                         | 0,0      | + 0,8   | -                                      | -        | -     | 0,0                               | -        | + 0,0  | 0,1                                      | -        | + 0,1  |
| 0,6                         | -        | + 0,6   | -                                      | -        | -     | -                                 | -        | -      | 0,0                                      | 0,0      | + 0,0  |
| 0,1                         | 0,1      | + 0,0   | 0,0                                    | 0,2      | - 0,2 | -                                 | -        | -      | 0,1                                      | 0,1      | - 0,0  |
| 0,5                         | -        | + 0,5   | -                                      | -        | -     | -                                 | -        | -      | 0,1                                      | -        | + 0,1  |
| 6,3                         | 113,7    | - 107,4 | 0,1                                    | 3,0      | - 2,9 | 0,0                               | 8,4      | - 8,4  | 2,0                                      | 21,7     | - 19,7 |
| 27,6                        | 0,1      | + 27,5  | 0,2                                    | 0,0      | + 0,2 | 0,0                               | -        | + 0,0  | 2,4                                      | 0,1      | + 2,3  |
| 0,3                         | -        | + 0,3   | 0,1                                    | -        | + 0,1 | -                                 | -        | -      | 0,1                                      | 0,0      | + 0,1  |
| 26,8                        | 0,1      | + 26,7  | -                                      | 0,0      | - 0,0 | -                                 | -        | -      | 2,2                                      | 0,1      | + 2,1  |
| 0,2                         | -        | + 0,2   | 0,0                                    | -        | + 0,0 | -                                 | -        | -      | 0,0                                      | -        | + 0,0  |
| 62,7                        | 175,3    | - 112,6 | 1,1                                    | 6,4      | - 5,3 | 3,1                               | 40,0     | - 36,9 | 19,3                                     | 70,2     | - 50,9 |

Tab. 6: Die wichtigsten Partnerländer  
im Patent- und Lizenz-  
Mio

| Land                           | Alle Wirtschaftszweige |          |         | Chemische Industrie |          |        | Metallschaffende und metallverarbeitende Industrien |          |        |
|--------------------------------|------------------------|----------|---------|---------------------|----------|--------|---|----------|--------|
|                                | Einnahmen              | Ausgaben | Saldo   | Einnahmen           | Ausgaben | Saldo  | Einnahmen   | Ausgaben | Saldo  |
| Europa                         | 159,6                  | 385,5    | - 225,9 | 61,8                | 121,9    | - 60,1 | 48,5  | 111,0    | - 62,5 |
| darunter:                      |                        |          |         |                     |          |        |   |          |        |
| Belgien-Luxemburg              | 5,2                    | 6,6      | - 1,4   | 1,2                 | 1,9      | - 0,7  | 3,0   | 3,6      | - 0,6  |
| Dänemark                       | 1,3                    | 7,9      | - 6,6   | 0,4                 | 1,3      | - 0,9  | 0,3   | 1,3      | - 1,0  |
| Finnland                       | 1,5                    | 0,3      | + 1,2   | 0,8                 | 0,0      | + 0,8  | 0,5   | 0,0      | + 0,5  |
| Frankreich                     | 24,8                   | 29,8     | - 5,0   | 9,3                 | 8,2      | + 1,1  | 10,8  | 10,6     | + 0,2  |
| Großbritannien                 | 20,8                   | 49,9     | - 29,1  | 9,7                 | 25,5     | - 15,8 | 6,4   | 13,8     | - 7,4  |
| Italien                        | 32,4                   | 9,8      | + 22,6  | 14,6                | 6,2      | + 8,4  | 3,4   | 3,3      | + 0,1  |
| Niederlande                    | 9,3                    | 45,1     | - 35,8  | 3,4                 | 4,4      | - 1,0  | 1,5   | 5,6      | - 4,1  |
| Österreich                     | 11,3                   | 10,7     | + 0,6   | 5,1                 | 1,8      | + 3,3  | 1,7   | 7,2      | - 5,5  |
| Polen                          | 2,3                    | 0,0      | + 2,3   | -                   | -        | -      | 1,7   | 0,0      | + 1,7  |
| Rumänien                       | 9,8                    | 0,0      | + 9,8   | -                   | 0,0      | - 0,0  | 8,1   | 0,0      | + 8,1  |
| Schweden                       | 4,6                    | 10,9     | - 6,3   | 2,0                 | 3,0      | - 1,0  | 1,1   | 4,0      | - 2,9  |
| Schweiz                        | 10,7                   | 212,0    | - 201,3 | 5,1                 | 68,7     | - 63,6 | 0,9   | 60,3     | - 59,4 |
| Spanien                        | 17,0                   | 0,1      | + 16,9  | 7,3                 | 0,0      | + 7,3  | 5,9   | 0,1      | + 5,8  |
| Türkei                         | 1,7                    | 0,0      | + 1,7   | 0,9                 | 0,0      | + 0,9  | 0,2   | 0,0      | + 0,2  |
| Afrika                         | 6,0                    | 0,3      | + 5,7   | 0,7                 | 0,0      | + 0,7  | 4,3   | 0,0      | + 4,3  |
| darunter:                      |                        |          |         |                     |          |        |   |          |        |
| Südafrika, Republik            | 5,2                    | 0,0      | + 5,2   | 0,4                 | 0,0      | + 0,4  | 3,9   | 0,0      | + 3,9  |
| Amerika                        | 125,8                  | 378,7    | - 252,9 | 72,0                | 93,5     | - 21,5 | 38,8  | 88,0     | - 49,2 |
| darunter:                      |                        |          |         |                     |          |        |   |          |        |
| Argentinien                    | 5,5                    | 0,1      | + 5,4   | 2,6                 | 0,0      | + 2,6  | 2,2   | 0,1      | + 2,1  |
| Brasilien                      | 29,3                   | 0,0      | + 29,3  | 5,4                 | 0,0      | + 5,4  | 21,1  | 0,0      | + 21,1 |
| Kanada                         | 2,1                    | 8,8      | - 6,7   | 1,6                 | 5,8      | - 4,2  | 0,2   | 2,4      | - 2,2  |
| Mexiko                         | 9,1                    | 0,0      | + 9,1   | 4,6                 | 0,0      | + 4,6  | 3,6   | -        | + 3,6  |
| Vereinigte Staaten von Amerika | 73,9                   | 367,4    | - 293,5 | 53,0                | 87,3     | - 34,3 | 11,5  | 83,7     | - 72,2 |
| Asien                          | 64,7                   | 3,1      | + 61,6  | 16,7                | 1,1      | + 15,6 | 20,2  | 1,3      | + 18,9 |
| darunter:                      |                        |          |         |                     |          |        |   |          |        |
| Indien                         | 2,8                    | 0,0      | + 2,8   | 0,1                 | 0,0      | + 0,1  | 1,5   | 0,0      | + 1,5  |
| Japan                          | 59,4                   | 3,0      | + 56,4  | 15,5                | 1,0      | + 14,5 | 18,3  | 1,3      | + 17,0 |
| Australien und Ozeanien        | 2,9                    | 0,1      | + 2,8   | 0,6                 | 0,0      | + 0,6  | 1,4   | 0,0      | + 1,4  |
| Alle Länder                    | 359,0                  | 767,7    | - 408,7 | 151,8               | 216,5    | - 64,7 | 113,2   | 200,3    | - 87,1 |

<sup>1)</sup> Einschl. 0,9 Mio DM Einnahmen und 2,1 Mio DM Ausgaben, bei denen der Wirtschaftszweig der meldenden Unternehmen nicht festgestellt werden konnte.

der einzelnen Wirtschaftszweige  
verkehr des Jahres 1967  
DM

| Elektrotechnische Industrie |          |         | Feinmechanische und optische Industrie |          |       | Nahrungs- und Genußmittelgewerbe |          |        | Sonstige Wirtschaftszweige <sup>1)</sup> |          |        |
|-----------------------------|----------|---------|--|----------|-------|----------------------------------|----------|--------|--|----------|--------|
| Einnahmen                   | Ausgaben | Saldo   | Einnahmen                              | Ausgaben | Saldo | Einnahmen                        | Ausgaben | Saldo  | Einnahmen                                | Ausgaben | Saldo  |
| 27,7                        | 53,5     | - 25,8  | 1,0                                    | 2,5      | - 1,5 | 2,6                              | 39,5     | - 36,9 | 18,0                                     | 57,1     | - 39,1 |
| 0,5                         | 0,3      | + 0,2   | 0,0                                    | -        | + 0,0 | -                                | 0,0      | - 0,0  | 0,5                                      | 0,8      | - 0,3  |
| 0,2                         | 0,4      | - 0,2   | 0,0                                    | 0,0      | - 0,0 | 0,0                              | 0,2      | - 0,2  | 0,4                                      | 4,7      | - 4,3  |
| 0,0                         | 0,3      | - 0,3   | 0,0                                    | -        | + 0,0 | -                                | -        | -      | 0,2                                      | 0,0      | + 0,2  |
| 1,0                         | 2,6      | - 1,6   | 0,1                                    | 0,7      | - 0,6 | 0,0                              | 0,4      | - 0,4  | 3,6                                      | 7,3      | - 3,7  |
| 2,2                         | 1,6      | + 0,6   | 0,1                                    | 0,1      | + 0,0 | 0,3                              | 0,8      | - 0,5  | 2,1                                      | 8,1      | - 6,0  |
| 11,3                        | 0,0      | + 11,3  | 0,1                                    | 0,0      | + 0,1 | 0,2                              | 0,0      | + 0,2  | 2,8                                      | 0,3      | + 2,5  |
| 0,8                         | 29,1     | - 28,3  | 0,0                                    | 0,1      | - 0,1 | 0,0                              | 3,9      | - 3,9  | 3,6                                      | 2,0      | + 1,6  |
| 2,1                         | 0,6      | + 1,5   | 0,0                                    | 0,0      | - 0,0 | 0,4                              | 0,0      | + 0,4  | 2,0                                      | 1,1      | + 0,9  |
| 0,5                         | -        | + 0,5   | 0,1                                    | -        | + 0,1 | -                                | -        | -      | -  | -        | -      |
| 1,3                         | -        | + 1,3   | -                                      | -        | -     | -                                | -        | -      | 0,4                                      | -        | + 0,4  |
| 0,9                         | 0,9      | + 0,0   | 0,0                                    | 0,1      | - 0,1 | 0,2                              | 0,0      | + 0,2  | 0,4                                      | 2,9      | - 2,5  |
| 2,1                         | 17,7     | - 15,6  | 0,0                                    | 1,5      | - 1,5 | 1,5                              | 34,0     | - 32,5 | 1,1                                      | 29,8     | - 28,7 |
| 3,0                         | 0,0      | + 3,0   | 0,4                                    | -        | + 0,4 | -                                | -        | -      | 0,4                                      | 0,0      | + 0,4  |
| 0,6                         | -        | + 0,6   | -                                      | 0,0      | - 0,0 | -                                | -        | -      | 0,0                                      | -        | + 0,0  |
| 0,5                         | 0,0      | + 0,5   | 0,0                                    | 0,0      | + 0,0 | -                                | 0,0      | - 0,0  | 0,5                                      | 0,3      | + 0,2  |
| 0,4                         | -        | + 0,4   | 0,0                                    | -        | + 0,0 | -                                | 0,0      | - 0,0  | 0,5                                      | -        | + 0,5  |
| 10,9                        | 159,4    | - 148,5 | 0,2                                    | 7,9      | - 7,7 | 0,2                              | 7,6      | - 7,4  | 3,7                                      | 22,3     | - 18,6 |
| 0,4                         | 0,0      | + 0,4   | -                                      | -        | -     | -                                | -        | -      | 0,3                                      | -        | + 0,3  |
| 2,6                         | -        | + 2,6   | -                                      | -        | -     | -                                | -        | -      | 0,2                                      | -        | + 0,2  |
| 0,1                         | 0,1      | - 0,0   | -                                      | 0,4      | - 0,4 | 0,2                              | -        | + 0,2  | 0,0                                      | 0,1      | - 0,1  |
| 0,9                         | -        | + 0,9   | 0,0                                    | -        | + 0,0 | -                                | -        | -      | 0,0                                      | -        | + 0,0  |
| 6,7                         | 159,2    | - 152,5 | 0,1                                    | 7,4      | - 7,3 | 0,0                              | 7,6      | - 7,6  | 2,6                                      | 22,2     | - 19,6 |
| 25,8                        | 0,0      | + 25,8  | 0,2                                    | 0,0      | + 0,2 | 0,1                              | -        | + 0,1  | 1,7                                      | 0,7      | + 1,0  |
| 1,0                         | -        | + 1,0   | 0,2                                    | -        | + 0,2 | -                                | -        | -      | 0,0                                      | -        | + 0,0  |
| 24,1                        | 0,0      | + 24,1  | 0,0                                    | 0,0      | + 0,0 | 0,0                              | -        | + 0,0  | 1,5                                      | 0,7      | + 0,8  |
| 0,2                         | 0,0      | + 0,2   | 0,2                                    | 0,0      | + 0,2 | -                                | -        | -      | 0,5                                      | 0,1      | + 0,4  |
| 65,1                        | 212,9    | - 147,8 | 1,6                                    | 10,4     | - 8,8 | 2,9                              | 47,1     | - 44,2 | 24,4                                     | 80,5     | - 56,1 |

# Kurzberichte zu monetären Statistiken

## Monetäre Analyse

Die monetäre Expansion hat sich im Juni 1968 erneut verstärkt. Einschließlich der — nur wenig gestiegenen — Kredite der Bundesbank nahm das Volumen der *Bankkredite an inländische Nichtbanken* um 5,3 Mrd DM zu (gegen jeweils 3,1 Mrd DM im Juni 1967 und 1966), nachdem es sich im Mai bereits stärker als saisonüblich erhöht hatte (um 4,0 Mrd DM). Vom Gesamtanstieg entfielen 2,8 Mrd DM auf die kurzfristigen Kredite an inländische Unternehmen und Private (gegen 1,0 Mrd DM im Vormonat und 1,9 Mrd DM im

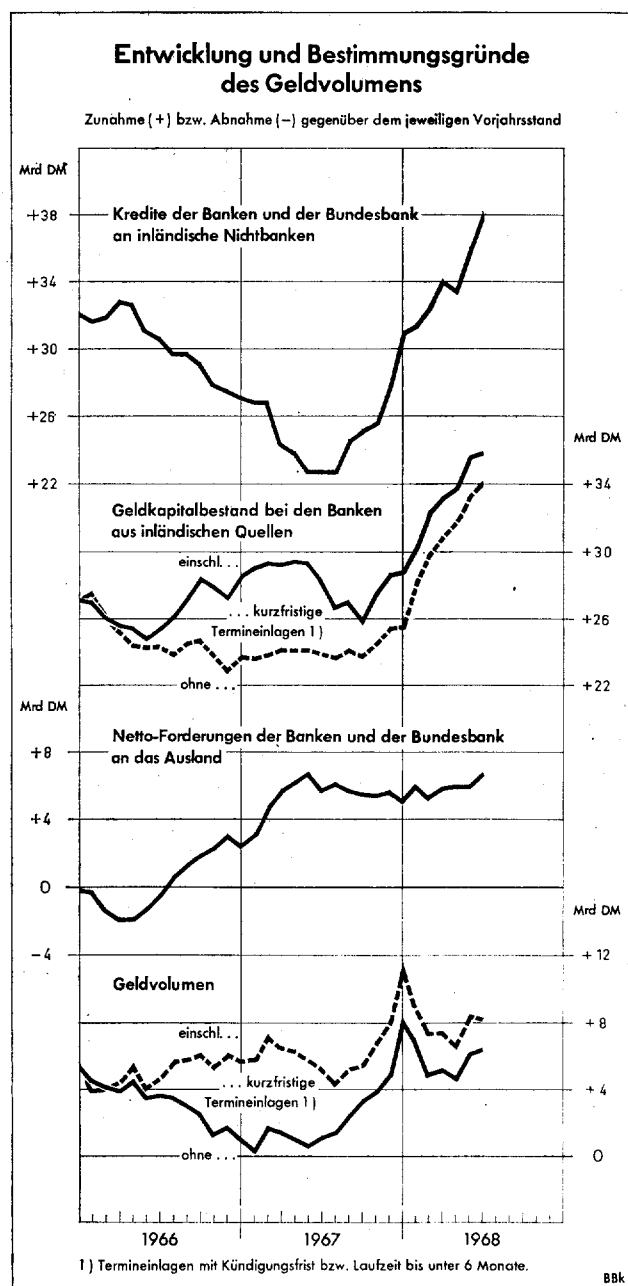
Juni 1967). Die hohe Inanspruchnahme dieser Kredite dürfte teils den zunehmenden Mittelbedarf der Wirtschaft im Zuge des konjunkturellen Aufschwungs widerspiegeln, teils hing sie aber auch mit den Geldentzügen durch den Hauptsteuertermin zusammen, der zu — vorübergehender — Erhöhung der *Zentralbankguthaben inländischer öffentlicher Stellen* um 2,4 Mrd DM führte. Stärker als in früheren Vergleichsmonaten wuchsen ferner die mittel- und langfristigen Bankkredite an inländische Kreditnehmer (um insgesamt 2,3 Mrd DM gegenüber 1,2 Mrd DM im Juni 1967), und auch ihre Wertpapierportefeuilles haben die Banken abermals vergrößert.

Ebenfalls monetär expansiv wirkte der Zahlungs- und Kreditverkehr mit dem Ausland. Die *Nettoforderungen der Kreditinstitute und der Bundesbank an das Ausland* erhöhten sich im Juni um 0,3 Mrd DM (nach 0,5 Mrd DM im Mai und umgekehrt einer Abnahme um 0,4 Mrd DM im Juni 1967).

Die erwähnte temporäre Geldstilllegung auf den Zentralbankkonten durch den Steuertermin war andererseits auch die Hauptursache dafür, daß die von Inländern bei Kreditinstituten unterhaltenen *Termin-einlagen* im Juni um 1,2 Mrd DM vermindert wurden (gegen Abnahme um 0,9 Mrd DM im Juni 1967), nachdem sie in den Vormonaten umgekehrt stark ange-reichert worden waren (im Mai allein um 1,9 Mrd DM). Die *Geldkapitalbildung bei den Banken aus inländischen Quellen* war infolgedessen, wie um diese Jahreszeit üblich, nur gering (0,1 Mrd DM), so daß sie anders als im Vormonat, als sie 3,8 Mrd DM betragen hatte, kein Gegengewicht zur Kreditexpansion bildete. Unter den Einzelposten der Geldkapitalbildung hatte der Spar-einlagenzugang im Juni ein etwas schwächeres Gewicht als im vergleichbaren Vorjahrsmonat (780 Mio DM gegen 840 Mio DM), aber hier hat vermutlich eine gewisse Umschichtung zu den Sparbriefen mitgewirkt, die nicht als Spareinlagen, sondern als „aufgenommene Gelder und Darlehen“ ausgewiesen werden.

Das *Geldvolumen*<sup>1)</sup> erhöhte sich unter den genannten Umständen im Juni abermals relativ kräftig (um 1,4 Mrd DM gegen 1,1 Mrd DM im Juni v. J.): Die Jahreszuwachsrate des Geldvolumens ist damit zum Halbjahresende auf 8,3 vH angestiegen (nach 8,0 vH im Zwölfmonatsabschnitt von Mai 1967 bis Mai 1968).

<sup>1)</sup> Bargeldumlauf (außerhalb der Banken) und Sichteinlagen inländischer Nichtbanken ohne Zentralbankguthaben öffentlicher Stellen.



Entwicklung und Bestimmungsgründe des Geldvolumens\*)

Zunahme (+) bzw. Abnahme (—) in Mio DM

| Posten  | Jahr               | 4. Vj.             | 1. Vj.             | 2. Vj.                           | April              | Mai                | Juni                             |
|---|--------------------|--------------------|--------------------|----------------------------------|--------------------|--------------------|----------------------------------|
| <b>I. Bankkredite an inländische Nichtbanken, gesamt</b>  | 1967/68<br>1966/67 | +13 957<br>+ 8 129 | + 6 171<br>+ 2 967 | +10 510 <sup>P)</sup><br>+ 6 486 | + 1 197<br>+ 1 791 | + 3 979<br>+ 1 571 | + 5 334 <sup>P)</sup><br>+ 3 124 |
| 1) Deutsche Bundesbank <sup>1)</sup>  | 1967/68<br>1966/67 | + 2 621<br>+ 1 891 | — 1 976<br>— 1 633 | — 88<br>— 172                    | — 323<br>— 534     | + 51<br>— 99       | + 184<br>+ 461                   |
| 2) Kreditinstitute (ohne Bundesbank)  | 1967/68<br>1966/67 | +11 336<br>+ 6 238 | + 8 147<br>+ 4 600 | +10 598 <sup>P)</sup><br>+ 6 658 | + 1 520<br>+ 2 325 | + 3 928<br>+ 1 670 | + 5 150 <sup>P)</sup><br>+ 2 663 |
| Kredite an inländische Wirtschafts-<br>unternehmen und Private  | 1967/68<br>1966/67 | + 7 111<br>+ 3 046 | + 2 341<br>— 511   | + 8 554 <sup>P)</sup><br>+ 4 588 | + 838<br>+ 1 031   | + 3 184<br>+ 627   | + 4 532 <sup>P)</sup><br>+ 2 930 |
| Kurzfristige Kredite  | 1967/68<br>1966/67 | + 1 449<br>+ 42    | — 853<br>— 1 728   | + 3 195 <sup>P)</sup><br>+ 1 775 | — 572<br>+ 448     | + 981<br>— 575     | + 2 786 <sup>P)</sup><br>+ 1 902 |
| Mittel- und langfristige Kredite  | 1967/68<br>1966/67 | + 5 722<br>+ 2 795 | + 2 856<br>+ 1 595 | + 5 138 <sup>P)</sup><br>+ 2 707 | + 1 407<br>+ 615   | + 1 880<br>+ 1 202 | + 1 851 <sup>P)</sup><br>+ 890   |
| Bestände an Wertpapieren <sup>2)</sup><br>aus Emissionen inländischer<br>Wirtschaftsunternehmen   | 1967/68<br>1966/67 | — 60<br>+ 209      | + 338<br>— 378     | + 221 <sup>P)</sup><br>+ 106     | + 3<br>— 32        | + 323<br>± 0       | — 105 <sup>P)</sup><br>+ 138     |
| Kredite an inländische öffentliche Stellen  | 1967/68<br>1966/67 | + 4 225<br>+ 3 192 | + 5 806<br>+ 5 111 | + 2 044 <sup>P)</sup><br>+ 2 070 | + 682<br>+ 1 294   | + 744<br>+ 1 043   | + 618 <sup>P)</sup><br>— 267     |
| Kurzfristige Kredite  | 1967/68<br>1966/67 | + 1 687<br>+ 1 052 | + 1 782<br>+ 1 213 | — 175 <sup>P)</sup><br>+ 389     | — 220<br>+ 833     | + 63<br>+ 170      | — 18 <sup>P)</sup><br>— 614      |
| darunter:<br>Bestände an inländischen Schatz-<br>wechseln und U-Schätzen<br>(ohne Mobilisierungsmittel)   | 1967/68<br>1966/67 | + 1 594<br>+ 1 006 | + 1 842<br>+ 1 389 | — 169 <sup>P)</sup><br>+ 394     | — 225<br>+ 708     | + 108<br>+ 325     | — 52 <sup>P)</sup><br>— 639      |
| Mittel- und langfristige Kredite <sup>3)</sup>  | 1967/68<br>1966/67 | + 2 445<br>+ 1 981 | + 2 951<br>+ 2 402 | + 1 649 <sup>P)</sup><br>+ 1 189 | + 585<br>+ 409     | + 607<br>+ 464     | + 457 <sup>P)</sup><br>+ 316     |
| Bestände an Wertpapieren <sup>2)</sup><br>aus Emissionen inländischer<br>öffentlicher Stellen   | 1967/68<br>1966/67 | + 93<br>+ 159      | + 1 073<br>+ 1 496 | + 570 <sup>P)</sup><br>+ 492     | + 317<br>+ 52      | + 74<br>+ 409      | + 179 <sup>P)</sup><br>+ 31      |
| <b>II. Geldkapitalbildung bei den Kreditinstituten<br/>aus inländischen Quellen, gesamt<sup>4)</sup></b>  | 1967/68<br>1966/67 | +13 646<br>+10 863 | +10 724<br>+ 6 431 | + 6 965 <sup>P)</sup><br>+ 4 260 | + 3 044<br>+ 2 409 | + 3 794<br>+ 1 893 | + 127 <sup>P)</sup><br>— 42      |
| darunter:<br>Spareinlagen   | 1967/68<br>1966/67 | + 7 643<br>+ 7 045 | + 5 680<br>+ 4 188 | + 2 678 <sup>P)</sup><br>+ 2 802 | + 911<br>+ 1 148   | + 986<br>+ 812     | + 781 <sup>P)</sup><br>+ 842     |
| Termineinlagen  | 1967/68<br>1966/67 | + 3 779<br>+ 2 484 | + 2 172<br>+ 1 249 | + 2 082 <sup>P)</sup><br>+ 942   | + 1 397<br>+ 818   | + 1 864<br>+ 1 009 | — 1 178 <sup>P)</sup><br>— 385   |
| darunter:<br>Kurzfristige Termineinlagen <sup>5)</sup>  | 1967/68<br>1966/67 | + 3 867<br>+ 2 749 | — 1 180<br>— 48    | — 1 024 <sup>P)</sup><br>— 592   | + 93<br>+ 273      | + 615<br>+ 308     | — 1 732 <sup>P)</sup><br>— 1 173 |
| Umlauf an Bankschuldverschreibungen<br>(ohne Bestände der Kreditinstitute)  | 1967/68<br>1966/67 | + 916<br>+ 734     | + 1 535<br>+ 427   | + 728 <sup>P)</sup><br>+ 144     | + 255<br>+ 254     | + 203<br>— 66      | + 270 <sup>P)</sup><br>— 44      |
| <b>III. Überschuß der Kreditgewährung (+)<br/>bzw. der Geldkapitalbildung (—)</b>   | 1967/68<br>1966/67 | + 311<br>— 2 734   | — 4 553<br>— 3 464 | + 3 545 <sup>P)</sup><br>+ 2 226 | — 1 847<br>— 618   | + 185<br>— 322     | + 5 207 <sup>P)</sup><br>+ 3 166 |
| <b>IV. Netto-Forderungssaldo der Banken und<br/>der Bundesbank gegenüber dem Ausland<sup>6)</sup></b>   | 1967/68<br>1966/67 | — 105<br>+ 304     | + 4 341<br>+ 3 630 | + 1 305 <sup>P)</sup><br>+ 470   | + 513<br>+ 429     | + 476<br>+ 485     | + 316 <sup>P)</sup><br>+ 444     |
| <b>V. Sonstige (nicht näher zuzuordnende) Einflüsse<br/>(Expansiver Einfluß: +)</b>   | 1967/68<br>1966/67 | + 5 923<br>+ 4 711 | — 4 063<br>— 3 103 | — 682 <sup>P)</sup><br>— 29      | + 1 637<br>+ 682   | — 575<br>+ 1 272   | — 1 744 <sup>P)</sup><br>— 1 983 |
| <b>VI. Zentralbankeinlagen inländischer öffentlicher<br/>Stellen (Abnahme: +)</b>   | 1967/68<br>1966/67 | + 1 425<br>+ 399   | — 2 539<br>— 897   | + 117 <sup>P)</sup><br>+ 425     | + 570<br>+ 891     | + 1 904<br>— 812   | — 2 357 <sup>P)</sup><br>+ 346   |
| <b>VII. Bargeldumlauf<sup>7)</sup> und Sichteinlagen inländischer<br/>Nichtbanken ohne Zentralbankeinlagen<br/>inländischer öffentlicher Stellen (Saldo III bis VI)</b> | 1967/68<br>1966/67 | + 7 554<br>+ 2 680 | — 6 814<br>— 3 834 | + 4 285 <sup>P)</sup><br>+ 3 092 | + 873<br>+ 1 384   | + 1 990<br>+ 623   | + 1 422 <sup>P)</sup><br>+ 1 085 |
| davon:<br>Bargeldumlauf <sup>7)</sup>   | 1967/68<br>1966/67 | + 469<br>— 342     | — 390<br>— 596     | + 846 <sup>P)</sup><br>+ 699     | — 419<br>+ 635     | + 986<br>— 763     | + 279 <sup>P)</sup><br>+ 827     |
| Sichteinlagen   | 1967/68<br>1966/67 | + 7 085<br>+ 3 022 | — 6 424<br>— 3 238 | + 3 439 <sup>P)</sup><br>+ 2 393 | + 1 292<br>+ 749   | + 1 004<br>+ 1 386 | + 1 143 <sup>P)</sup><br>+ 258   |
| <i>Nachrichtlich:</i><br>„Geldvolumen“ einschl. kurzfristiger<br>Termineinlagen <sup>8)</sup>   | 1967/68<br>1966/67 | +11 421<br>+ 5 429 | — 7 994<br>— 3 882 | + 3 261 <sup>P)</sup><br>+ 2 500 | + 966<br>+ 1 657   | + 2 605<br>+ 931   | — 310 <sup>P)</sup><br>— 88      |

\*) Die Angaben der Übersicht beruhen auf der „Zusammengefaßten statistischen Bilanz der Kreditinstitute einschl. der Deutschen Bundesbank“ (vgl. Tab. I, 1 im Statistischen Teil); statistisch bedingte Veränderungen sind hier ausgeschaltet. — <sup>1)</sup> Einschl. der Sonderkredite an den Bund zur Erfüllung seiner Verpflichtungen gegenüber internationalen Einrichtungen; einschl. der Forderungen an den Bund wegen Forderungserwerb aus Nachkriegswirtschaftshilfe und von der BIZ sowie wegen Änderung der Währungsparität. — <sup>2)</sup> Einschl. Konsortialbeteiligungen. — <sup>3)</sup> Einschl. Deckungsforderungen. — <sup>4)</sup> Enthält außer den genannten Positionen noch die bei Nichtbanken aufgenommenen längerfristigen Gelder und Darlehen sowie Kapital und Rücklagen der Kreditinstitute und der Deutschen Bundesbank. — <sup>5)</sup> Termineinlagen mit Kündigungsfrist bzw. Laufzeit bis unter 6 Monate. — <sup>6)</sup> Enthält kurz-, mittel- und langfristige Positionen einschl. der von der Bundesbank übernommenen Weltbankbonds. — <sup>7)</sup> Ohne Kassenbestände der Kreditinstitute, jedoch einschl. der im Ausland befindlichen DM-Noten und -Münzen. — <sup>P)</sup> Vorläufig.

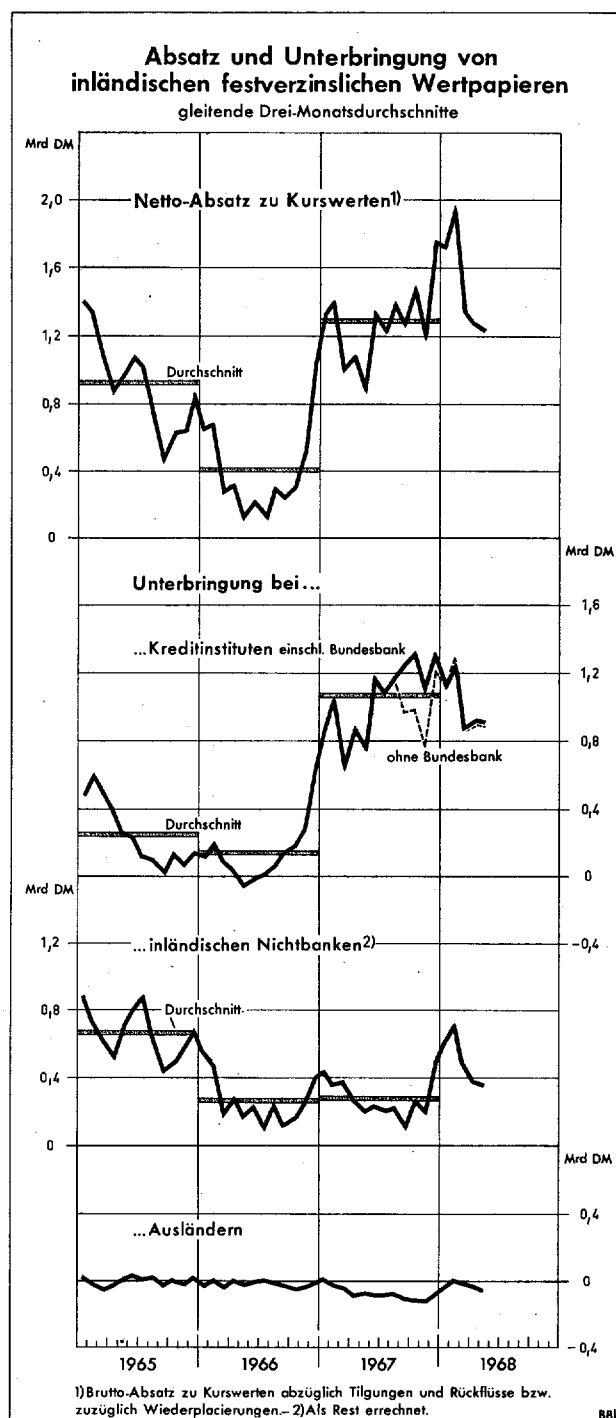
## Wertpapiermärkte

Die Ergiebigkeit des Rentenmarktes war im Juni weit höher als in allen vorangegangenen Monaten d. J. mit Ausnahme des Januar. Zwar wurden etwas weniger inländische Rentenwerte verkauft als in den Vormonaten, aber andererseits hat sich der Absatz von Anleihen ausländischer Emittenten nahezu verdreifacht. Insgesamt erreichte der Netto-Absatz inländischer festverzinslicher Wertpapiere (zu Kurswerten gerechnet) zuzüglich des Netto-Erwerbs ausländischer Rentenwerte durch Inländer im Juni ein Volumen von reichlich 2 Mrd DM, verglichen mit knapp 1,7 Mrd DM bzw. 1,4 Mrd DM in den beiden Vormonaten und nur rd. 750 Mio DM im Juni des Vorjahrs. Auf inländische Rentenwerte entfielen hiervon 1,08 Mrd DM (gegen 1,36 Mrd DM im Mai), während ausländische Rentenwerte an dem genannten Gesamtbetrag mit gut 960 Mio DM beteiligt waren (im Vormonat 325 Mio DM). Beträchtlich vermindert hat sich bei den inländischen Rentenwerten vor allem der Pfandbriefabsatz, der nur noch knapp 200 Mio DM erreichte und damit um 135 bzw. 180 Mio DM hinter den Ergebnissen der beiden Vormonate zurückblieb. Der Netto-Absatz von Kommunalobligationen, die überwiegend der Mittelbeschaffung für Darlehen an öffentliche Stellen dienen, war im Juni mit 470 Mio DM weiter recht hoch, aber dabei deutlich niedriger als in den vorangegangenen Monaten. Dagegen haben öffentliche Emittenten den Rentenmarkt im Juni wieder etwas stärker mit eigenen Anleihen beansprucht, und zwar in Höhe von 304 Mio DM gegen rd. 230 Mio DM im Vormonat und 114 Mio DM im Juni vor einem Jahr. Industrieobligationen wurden im Juni nicht begeben.

Auf der Käuferseite des Rentenmarktes dominierten wiederum die *Kreditinstitute*. Obwohl im Juni – wie in der monetären Analyse dargelegt – die Nachfrage nach Direktkrediten, vor allem seitens der Wirtschaft, besonders umfangreich war, steigerten die Kreditinstitute ihre Rentenkäufe sogar noch. Insgesamt erwarben sie im Juni (unter Einschluß der im Rahmen des deutsch-amerikanischen Devisenausgleichsabkommens übernommenen 500 Mio DM US-Treasury Notes) in- und ausländische festverzinsliche Wertpapiere im Betrage von 1,35 Mrd DM (gegen 1,15 bzw. 1,03 Mrd DM in den beiden Vormonaten); das entsprach – wie im Vormonat – rd. zwei Dritteln der gesamten Netto-Marktanspruchnahme. Erfreulicherweise haben daneben aber auch *inländische Nichtbanken* (Kapitalsammelstellen, Unternehmen und private Haushalte) vermehrt Rentenwerte gekauft, und zwar für 665 Mio DM netto nach jeweils rd. 510 Mio DM in den beiden Vormo-

naten. Gegenüber dem Juni vor einem Jahr hat sich ihr Rentenerwerb sogar verdreifacht. Die *Bundesbank* hat im Juni für netto 86 Mio DM öffentliche Anleihen am offenen Markt erworben und damit ebenso viel wie im Vormonat.

Der *Aktienabsatz* hat im Juni erstmals seit Februar d. J. wieder zugenommen, und zwar auf 312 Mio DM nach nur 30 bzw. 37 Mio DM in den beiden Vormonaten.



Absatz und Unterbringung von Wertpapieren \*)

Mio DM

| Position   | Jahr | 1. HJ.              | 1. Vj.              | 2. Vj.   | April   | Maí               | Juni               |
|--|------|---------------------|---------------------|----------|---------|-------------------|--------------------|
| <b>A. Festverzinsliche Wertpapiere</b>   |      |                     |                     |          |         |                   |                    |
| Brutto-Absatz inländischer Rentenwerte (Nominalwert)   | 1968 | 12 495              | 7 651               | 4 844    | 1 774   | 1 645             | 1 426              |
|  | 1967 | 9 118               | 5 302               | 3 815    | 1 056   | 1 575             | 1 184              |
| <b>I. Marktbeanspruchung</b>   |      |                     |                     |          |         |                   |                    |
| 1. Netto-Absatz inländischer Rentenwerte (Kurswert) <sup>1)</sup>                                | 1968 | 9 640               | 5 925               | 3 716    | 1 276   | 1 362             | 1 077              |
|  | 1967 | 7 019               | 4 220               | 2 799    | 697     | 1 346             | 756                |
| Bankschuldverschreibungen  | 1968 | 7 003               | 4 228               | 2 775    | 961     | 1 034             | 780                |
|  | 1967 | 3 820               | 2 020               | 1 800    | 449     | 870               | 481                |
| Pfandbriefe  | 1968 | ( 2 192)            | ( 1 288)            | ( 905)   | ( 378)  | ( 331)            | ( 196)             |
|  | 1967 | ( 1 504)            | ( 791)              | ( 712)   | ( 223)  | ( 317)            | ( 172)             |
| Kommunalobligationen   | 1968 | ( 4 591)            | ( 2 814)            | ( 1 777) | ( 693)  | ( 614)            | ( 470)             |
|  | 1967 | ( 2 208)            | ( 1 245)            | ( 963)   | ( 312)  | ( 365)            | ( 286)             |
| Andere Bankschuldverschreibungen   | 1968 | ( 219)              | ( 126)              | ( 93)    | (— 110) | ( 90)             | ( 114)             |
|  | 1967 | ( 108)              | (— 17)              | ( 125)   | (— 86)  | ( 188)            | ( 24)              |
| Anleihen der öffentlichen Hand <sup>2)</sup>   | 1968 | 2 627               | 1 754               | 874      | 341     | 228               | 305                |
|  | 1967 | 2 726               | 1 853               | 873      | 267     | 492               | 114                |
| Industrieobligationen  | 1968 | 11                  | — 57                | 67       | — 26    | 100               | — 7                |
|  | 1967 | 473                 | 347                 | 126      | — 20    | — 15              | 160                |
| 2. Netto-Erwerb bzw. -Veräußerung (—) ausländischer Rentenwerte durch Inländer <sup>3)</sup>     | 1968 | 1 790               | 366                 | 1 424    | 135     | 326               | 963                |
|  | 1967 | 207                 | 171                 | 36       | — 0     | 38                | — 2                |
| Gesamte Marktbeanspruchung (Pos. I. 1. und 2.)   | 1968 | 11 430              | 6 291               | 5 140    | 1 411   | 1 688             | 2 040              |
|  | 1967 | 7 226               | 4 391               | 2 835    | 697     | 1 384             | 754                |
| <b>II. Unterbringung</b>   |      |                     |                     |          |         |                   |                    |
| 1. Netto-Erwerb festverzinslicher Wertpapiere durch Inländer, gesamt                             | 1968 | 11 587              | 6 290               | 5 298    | 1 463   | 1 748             | 2 086              |
|  | 1967 | 7 506               | 4 450               | 3 056    | 733     | 1 472             | 851                |
| Kreditinstitute <sup>4)</sup>  | 1968 | 7 536               | 4 020               | 3 516    | 1 032   | 1 149             | 1 335              |
|  | 1967 | 5 597               | 3 278               | 2 319    | 242     | 1 465             | 612                |
| Bundesbank <sup>5)</sup>   | 1968 | — 1                 | — 97                | 96       | — 77    | 87                | 86                 |
|  | 1967 | —                   | —                   | —        | —       | —                 | —                  |
| Nichtbanken <sup>6)</sup>  | 1968 | 4 052               | 2 367               | 1 686    | 508     | 512               | 665                |
|  | 1967 | 1 909               | 1 172               | 737      | 491     | 7                 | 239                |
| 2. Netto-Erwerb bzw. -Veräußerung (—) inländischer Rentenwerte durch Ausländer <sup>7)</sup>     | 1968 | — 157               | — 1                 | — 158    | — 52    | — 60              | — 46               |
|  | 1967 | — 280               | — 59                | — 221    | — 36    | — 88              | — 97               |
| Gesamte Unterbringung (Pos. II. 1. und 2.)   | 1968 | 11 430              | 6 291               | 5 140    | 1 411   | 1 688             | 2 040              |
|  | 1967 | 7 226               | 4 391               | 2 835    | 697     | 1 384             | 754                |
| <b>B. Aktien</b>   |      |                     |                     |          |         |                   |                    |
| <b>I. Marktbeanspruchung</b>   |      |                     |                     |          |         |                   |                    |
| 1. Absatz inländischer Aktien (Kurswert)   | 1968 | 1 362               | 982                 | 379      | 37      | 30                | 312 <sup>8)</sup>  |
|  | 1967 | 938                 | 603                 | 335      | 84      | 75                | 176                |
| 2. Netto-Erwerb bzw. -Veräußerung (—) ausländischer Dividendenwerte durch Inländer <sup>7)</sup> | 1968 | 1 091               | 594                 | 497      | 127     | 228               | 142                |
|  | 1967 | 442                 | 195                 | 247      | 88      | 81                | 78                 |
| Gesamte Marktbeanspruchung (Pos. I. 1. und 2.)   | 1968 | 2 453               | 1 576               | 876      | 164     | 258               | 454                |
|  | 1967 | 1 380               | 798                 | 582      | 172     | 156               | 254                |
| <b>II. Unterbringung</b>   |      |                     |                     |          |         |                   |                    |
| 1. Netto-Erwerb von Dividendenwerten durch Inländer, gesamt                                      | 1968 | 2 181               | 1 529               | 651      | 161     | 233               | 257                |
|  | 1967 | 1 165               | 723                 | 442      | 109     | 96                | 237                |
| Kreditinstitute <sup>4)</sup>  | 1968 | 684                 | 423                 | 261      | 20      | 133 <sup>9)</sup> | 108 <sup>9)</sup>  |
|  | 1967 | — 150 <sup>9)</sup> | — 118 <sup>9)</sup> | — 32     | — 48    | 17                | — 1                |
| Nichtbanken <sup>6)</sup>  | 1968 | 1 497               | 1 106               | 390      | 141     | 100               | 149 <sup>10)</sup> |
|  | 1967 | 1 315               | 841                 | 474      | 157     | 79                | 238                |
| 2. Netto-Erwerb bzw. -Veräußerung (—) inländischer Dividendenwerte durch Ausländer <sup>7)</sup> | 1968 | 272                 | 47                  | 225      | 3       | 25                | 197                |
|  | 1967 | 215                 | 75                  | 140      | 63      | 60                | 17                 |
| Gesamte Unterbringung (Pos. II. 1. und 2.)   | 1968 | 2 453               | 1 576               | 876      | 164     | 258               | 454                |
|  | 1967 | 1 380               | 798                 | 582      | 172     | 156               | 254                |
| <b>Nachrichtlich:</b>  |      |                     |                     |          |         |                   |                    |
| <b>Saldo der Wertpapiertransaktionen mit dem Ausland</b>   |      |                     |                     |          |         |                   |                    |
| a) Kapitalexport (—) bzw. Kapitalimport (+) über den Rentenmarkt (Pos. A. I. 2. und A. II. 2.)   | 1968 | — 1 947             | — 365               | — 1 582  | — 187   | — 386             | — 1 009            |
|  | 1967 | — 487               | — 230               | — 257    | — 36    | — 126             | — 95               |
| b) Kapitalexport (—) bzw. Kapitalimport (+) über den Aktienmarkt (Pos. B. I. 2. und B. II. 2.)   | 1968 | — 819               | — 547               | — 272    | — 124   | — 203             | + 55               |
|  | 1967 | — 227               | — 120               | — 107    | — 25    | — 21              | — 61               |
| c) Gesamter Kapitalexport (—) bzw. Kapitalimport (+) über die Wertpapiermärkte (a und b)         | 1968 | — 2 766             | — 912               | — 1 854  | — 311   | — 589             | — 954              |
|  | 1967 | — 714               | — 350               | — 364    | — 61    | — 147             | — 156              |

\*) Abweichungen in den Summen durch Runden der Zahlen. — <sup>1)</sup> Brutto-Absatz zu Kurswerten abzüglich Tilgungen und unter Berücksichtigung der Eigenbestandsveränderungen der Emittenten (Einzelangaben zu den Tilgungen vgl. Tab. V. 2 im Statistischen Teil). — <sup>2)</sup> Einschl. Bundesbahn und Bundespost, jedoch ohne von der Lastenausgleichsbank für den Lastenausgleichsfonds begebene Schuldverschreibungen. — <sup>3)</sup> Transaktionswerte. — <sup>4)</sup> Bilanzwerte. — <sup>5)</sup> Seit August 1967. — <sup>6)</sup> Als Rest errechnet. — <sup>7)</sup> Einschl. Direktinvestitionen und Investmentzertifikate. — <sup>8)</sup> Statistisch bereinigt. — <sup>9)</sup> Vorläufig.

# Öffentliche Finanzen

## Bundesfinanzen

Im Juni — einem der „steuerstarken“ Monate — schloß der Bund seine Kassenrechnung mit einem Überschuß von 431 Mio DM ab. Der Überschuß war damit um 337 Mio DM größer als im gleichen Monat des Vorjahres (+ 94 Mio DM); im ganzen ersten Halbjahr von 1968 hat das Defizit nur rd. 0,7 Mrd DM gegenüber rd. 2,1 Mrd DM in der ersten Jahreshälfte 1967 betragen. Ausschlaggebend für die Verbesserung der Kassenlage im Juni waren die Ausgaben, die um 259 Mio DM oder 4 vH hinter dem entsprechenden Vorjahresbetrag zurückblieben. Allerdings waren damals größere Zahlungen aufgrund des Ende Juni 1967 ausgelaufenen Devisenausgleichsabkommens mit den Vereinigten Staaten zu leisten gewesen. Die Kassen-

Kassenmäßige Entwicklung des Bundeshaushalts\*)  
Mio DM

| Position  | 1. Hj. |        | Juni  |       |
|---|--------|--------|-------|-------|
|   | 1967   | 1968   | 1967  | 1968  |
| <b>Kassentransaktionen</b>  |        |        |       |       |
| 1) Eingänge   | 31 575 | 32 440 | 6 411 | 6 488 |
| 2) Ausgänge   | 33 685 | 33 080 | 6 310 | 6 051 |
| 3) Saldo der Ein- und Ausgänge  | -2 109 | - 640  | + 101 | + 437 |
| 4) Sondertransaktionen <sup>1)</sup>                                      | 30     | 23     | 7     | 6     |
| 5) Kassenüberschuß (+)<br>bzw. -defizit (-)                               | -2 139 | - 663  | + 94  | + 431 |
| <b>Finanzierung</b>   |        |        |       |       |
| 1) Zunahme (+) bzw.<br>Abnahme (-) der Kassenmittel <sup>2)</sup>         | - 203  | + 744  | - 72  | + 545 |
| 2) Zunahme (+)<br>bzw. Abnahme (-)<br>der Verschuldung, gesamt            | +1 816 | +1 322 | - 178 | + 103 |
| a) Buchkredite der Bundesbank   | - 652  | -2 062 | + 16  | -     |
| b) Sonderkredite und<br>Forderungen der Bundesbank                        | - 410  | - 277  | -     | -     |
| c) Schatzwechsel  | + 436  | - 204  | - 34  | -     |
| d) Unverzinsliche<br>Schatzanweisungen                                    | +1 588 | +1 664 | - 140 | - 77  |
| e) Kassensobligationen  | + 949  | + 665  | -     | -     |
| f) Anleihen   | + 88   | + 205  | - 3   | + 2   |
| g) Bankkredite  | - 1    | +1 893 | -     | + 314 |
| h) Schuldbuchforderungen  | - 100  | - 563  | -     | - 117 |
| i) Darlehen inländischer<br>Nichtbanken                                   | -      | + 118  | -     | -     |
| k) Sonstige Schulden  | - 82   | - 118  | - 17  | - 19  |
| 3) Einnahmen aus<br>Münzgutschriften                                      | 74     | 76     | 12    | 14    |
| 4) Saldo der Verrechnungen<br>mit dem Lastenausgleichsfonds <sup>3)</sup> | - 47   | - 9    | -     | + 3   |
| 5) Summe 1—2—3+4  | -2 139 | - 663  | + 94  | + 431 |

\*) Bei den in dieser Tabelle nachgewiesenen Kassentransaktionen handelt es sich um die Ein- und Auszahlungen auf die bzw. von den bei der Deutschen Bundesbank unterhaltenen Konten des Bundes (ohne Sondervermögen). Von den Ergebnissen der amtlichen Finanzstatistik weichen die Kasseneingänge bzw. -ausgänge vor allem deshalb ab, weil sie nicht im Zeitpunkt ihrer haushaltsmäßigen Verbuchung, sondern im Zeitpunkt des effektiven Ein- und Ausgangs erfaßt werden und weil aus den Eingängen die Schuldaufnahmen bzw. aus den Ausgängen die Aufwendungen für Schuldentilgung ausgeschaltet werden. — <sup>1)</sup> Vgl. Anmerkung \*) in Tab. VI, 8 im Statistischen Teil. — <sup>2)</sup> Einlagen bei der Bundesbank und sonstige Guthaben. — <sup>3)</sup> Aus der Weiterleitung der auf dem Konto der Bundeshauptkasse eingehenden Lastenausgleichsabgaben. — Differenzen in den Summen durch Runden.

einnahmen des Bundes sind im Juni gegenüber dem gleichen Vorjahrsmonat nur um 77 Mio DM oder 1 vH gestiegen. Die amtliche Steuerstatistik jedoch weist für diesen Monat eine Zunahme der Steuereinnahmen des Bundes, die den überwiegenden Teil seiner Kasseneinnahmen ausmachen, von über 7 vH aus; dabei spielen zahlungstechnisch bedingte Abweichungen zu den von uns ermittelten Kasseneinnahmen eine Rolle.

Da der Bund trotz des Kassenüberschusses weiter Kredite aufnahm, stiegen seine Guthaben bei der Bundesbank kräftig, und zwar um 545 Mio DM auf 787 Mio DM. Demgegenüber hatte der Kassenbestand zur Jahresmitte 1967 nur 48 Mio DM betragen. Insgesamt wuchs die Verschuldung des Bundes im Juni um 103 Mio DM, wobei weiter in erheblichem Umfang Schuldscheindarlehen bei Banken aufgenommen wurden (314 Mio DM), während der Umlauf an unverzinslichen Schatzanweisungen um 77 Mio DM reduziert wurde. Außerdem tilgte der Bund vorzeitig weitere Schuldbuchforderungen der Rentenversicherungsträger in Höhe von 117 Mio DM. In den ersten sechs Monaten dieses Jahres zusammengenommen ist damit die Verschuldung des Bundes um 1 322 Mio DM gestiegen gegen 1 816 Mio DM im gleichen Zeitraum des Vorjahres.

### Öffentliche Verschuldung

Was die Gesamtheit der öffentlichen Haushalte angeht (ohne Bundesbahn und Bundespost), so ist im Juni dieses Jahres, den vorliegenden Teilangaben zufolge, offenbar wieder eine etwas stärkere Zunahme der Verschuldung als im gleichen Monat des Vorjahres festzustellen, nachdem in den vorangegangenen drei Monaten der Verschuldungsanstieg unter dem im entsprechenden Vorjahrszeitraum gelegen hatte. Ausschlaggebend war dabei die Aufnahme von Direktdarlehen bei Kreditinstituten, die — vor allem aufgrund der erwähnten Ausleihungen an den Bund — um 0,5 Mrd DM gestiegen sind im Vergleich zu 0,3 Mrd DM im Juni 1967. Ferner war von Bedeutung, daß die Verschuldung des Bundes und der Länder aus Geldmarktpapieren nur um 78 Mio DM (auf rd. 9,5 Mrd DM) zurückging, während sie im Juni 1967 um 171 Mio DM reduziert worden war. Andererseits war freilich der Umlauf an festverzinslichen Wertpapieren der öffentlichen Haushalte Ende Juni mit 19,7 Mrd DM praktisch nur ebenso hoch wie Ende Mai: Abgesehen von Erfüllungsschuldverschreibungen des Lastenausgleichsfonds wurden keine neuen Titel begeben, während der Umlauf an Rentenwerten im Juni 1967 um 66 Mio DM gestiegen war.



## Zahlungsbilanz

Die Bilanz der laufenden Posten wies im Juni nach vorläufigen Berechnungen mit rund 430 Mio DM einen geringeren Überschuß auf als im Vormonat (800 Mio DM). Dies hing weitgehend damit zusammen, daß der Überschuß der Handelsbilanz von 1,3 Mrd DM im Mai auf 1,0 Mrd DM im Juni gefallen ist. Tatsächlich waren die Exporte im Juni um 6,2 vH, die Importe um 2,8 vH niedriger als im entsprechenden Vorjahrsmonat. Allerdings sind diese Ursprungswerte in zweifacher Hinsicht bereinigungsbedürftig: Einmal wurden die Außenhandelsumsätze von der unterschiedlichen Zahl der Arbeitstage beeinflußt (1968 fiel das Pfingstfest in den Juni, 1967 dagegen in den Mai), zum anderen

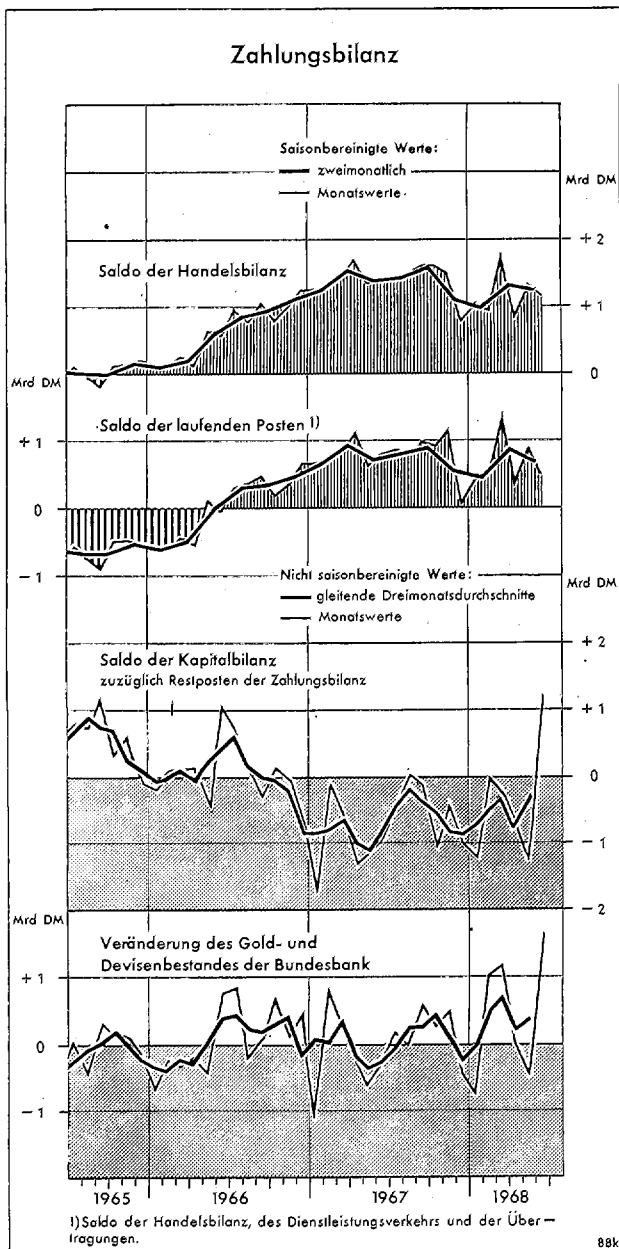
aber von der Verringerung des Außenhandels mit Frankreich und wohl auch von einer gewissen Zurückhaltung der Importeure in den EWG-Ländern wegen des Wegfalls der EWG-Binnenzölle zum 1. Juli. Von diesen Faktoren bereinigt hat die Ausfuhr im Juni um schätzungsweise 9 vH und die Einfuhr um 16 vH zugenommen. Die Dienstleistungs- und die Übertragungsbilanz schlossen im Juni zusammengenommen mit einem Defizit von knapp 600 Mio DM ab.

Die langfristigen Kapitaltransaktionen führten im Juni zu einer Nettokapitalausfuhr von 1,6 Mrd DM (Mai: 0,7 Mrd DM), wobei das Wertpapiergeschäft von besonderer Bedeutung war. Allein für den Erwerb ausländischer festverzinslicher Wertpapiere wurden netto 960 Mio DM ausgegeben, wobei die größte Transaktion die Übernahme von 4<sup>1</sup>/<sub>2</sub>-jährigen DM-Schuldverschreibungen des amerikanischen Schatzamtes im Betrage von 500 Mio DM durch deutsche Geschäftsbanken war. Diese Käufe sind im Rahmen der mit den Vereinigten Staaten getroffenen Vereinbarungen zum Ausgleich der Devisenbelastungen vorgenommen worden, die den USA aus der Stationierung von Truppen in der Bundesrepublik entstehen. Bei den Kredittransaktionen deutscher Banken und Wirtschaftsunternehmen kam es per Saldo ebenfalls zu einer beträchtlichen Kapitalausfuhr (rund 470 Mio DM).

Im kurzfristigen Kapitalverkehr überwogen dagegen im Juni die Mittelzuflüsse, und zwar mit 2,5 Mrd DM. Die Hauptursache hierfür war, daß die Kreditinstitute unter dem Einfluß des „großen Steuertermins“ ihre kurzfristigen Auslandsanlagen vorübergehend um netto 2,5 Mrd DM verringerten.

Die laufenden Posten der Zahlungsbilanz und der Kapitalverkehr schlossen im Juni mit einem Überschuß von 1,3 Mrd DM ab. Da die Währungsreserven der Bundesbank jedoch um fast 1,7 Mrd DM zunahmen, ergab sich für den als Differenz ermittelten Restposten der Zahlungsbilanz ein Aktivsaldo von 0,4 Mrd DM. Hierin dürften sich vor allem gewisse Geldzuflüsse aus Frankreich niedergeschlagen haben.

Infolge der Beteiligung der Bundesbank an den Stützungsoperationen für Großbritannien und Frankreich hat sich die Zusammensetzung der Währungsreserven der Bundesbank im Juni beträchtlich verändert: Der Goldbestand nahm um annähernd 1,4 Mrd DM und die Kreditgewährung an den Internationalen Währungsfonds im Rahmen der „Allgemeinen Kreditvereinbarungen“ um rund 1,8 Mrd DM zu. Dagegen sind die frei verfügbaren Dollarreserven um mehr als 1,3 Mrd DM gesunken.



Zahlungsbilanz und Reservebewegungen\*)

Mio DM

| Position   | 1966     | 1967    | 1967    |         |         |          | 1968     |                      |         |          |                    |
|--|----------|---------|---------|---------|---------|----------|----------|----------------------|---------|----------|--------------------|
|  |          |         | 2. Vj.  |         | 3. Vj.  | 4. Vj.   | 1. Vj.   | 2. Vj. <sup>P)</sup> | April   | Mai      | Juni <sup>P)</sup> |
|  |          |         | Gesamt  | Juni    |         |          |          |                      |         |          |                    |
| <b>I. Wichtige Salden der Zahlungsbilanz</b>   |          |         |         |         |         |          |          |                      |         |          |                    |
| <b>A. Bilanz der laufenden Posten</b>  |          |         |         |         |         |          |          |                      |         |          |                    |
| 1. Außenhandel   |          |         |         |         |         |          |          |                      |         |          |                    |
| Ausfuhr (fob)  | 80 628   | 87 045  | 21 901  | 7 535   | 20 688  | 23 679   | 23 334   | 22 835               | 7 703   | 8 063    | 7 069              |
| Einfuhr (cif)  | 72 670   | 70 183  | 17 462  | 6 225   | 16 893  | 19 382   | 18 998   | 19 416               | 6 603   | 6 762    | 6 051              |
| Saldo der Handelsbilanz  | +7 958   | +16 862 | +4 439  | +1 310  | +3 795  | +4 297   | +4 336   | +3 419               | +1 100  | +1 301   | +1 018             |
| 2. Dienstleistungen  | -1 413   | - 894   | - 286   | - 22    | - 810   | + 336    | + 291    | + 40                 | + 84    | + 11     | - 55               |
| 3. Übertragungen   | -6 246   | -6 255  | -1 647  | - 608   | -1 445  | -1 611   | -1 517   | -1 483               | - 436   | - 510    | - 537              |
| Saldo der laufenden Posten   | + 299    | +9 713  | +2 506  | + 680   | +1 540  | +3 022   | +3 110   | +1 976               | + 748   | + 802    | + 426              |
| <b>B. Kapitalbilanz (Nettokapitalexport: -)</b>  |          |         |         |         |         |          |          |                      |         |          |                    |
| <b>1. Langfristiger Kapitalverkehr<sup>1)</sup> *)</b>   |          |         |         |         |         |          |          |                      |         |          |                    |
| Privat   |          |         |         |         |         |          |          |                      |         |          |                    |
| Direktinvestitionen <sup>2)</sup>  | +2 249   | +1 714  | + 267   | + 55    | + 523   | + 507    | - 56     | + 29                 | + 23    | + 31     | - 25               |
| Kredite und Darlehen   | +1 029   | -1 146  | - 429   | - 282   | - 219   | - 364    | - 737    | - 704                | - 154   | - 78     | - 472              |
| Portfoliointvestitionen  | -1 129   | -2 025  | - 417   | - 156   | - 671   | - 579    | - 724    | -1 802               | - 260   | - 495    | -1 047             |
| Sonstige Kapitalbewegungen   | - 324    | - 313   | - 56    | - 23    | - 85    | - 93     | - 116    | - 95                 | - 32    | - 32     | - 31               |
| Saldo des privaten langfristigen Kapitalverkehrs   | +1 825   | -1 770  | - 635   | - 406   | - 452   | - 529    | -1 633   | -2 572               | - 423   | - 574    | -1 575             |
| Öffentlich   | -1 408   | -1 438  | - 349   | - 166   | - 308   | - 580    | - 181    | - 297                | - 133   | - 122    | - 42               |
| Saldo des gesamten langfristigen Kapitalverkehrs   | + 417    | -3 208  | - 984   | - 572   | - 760   | -1 109   | -1 814   | -2 869               | - 556   | - 696    | -1 617             |
| <b>2. Kurzfristiger Kapitalverkehr<sup>1)</sup> *)</b>   |          |         |         |         |         |          |          |                      |         |          |                    |
| Kreditinstitute  | - 388    | -3 218  | - 981   | + 484   | - 183   | +1 223   | -1 846   | +1 653               | - 224   | - 581    | +2 458             |
| Unternehmen <sup>3)</sup>  | +1 880   | -1 634  | - 277   | - 162   | - 458   | -1 488   | + 63     | - 129                | + 83    | - 284    | + 72               |
| Öffentliche Hand   | - 239    | + 193   | - 335   | - 82    | + 628   | + 247    | + 166    | + 7                  | - 3     | + 86     | - 76               |
| Saldo des gesamten kurzfristigen Kapitalverkehrs   | +1 253   | -4 659  | -1 593  | + 240   | - 13    | - 18     | -1 617   | +1 531               | - 144   | - 779    | +2 454             |
| <b>3. Sondertransaktionen im Kapitalverkehr (Saldo)</b>  |          |         |         |         |         |          |          |                      |         |          |                    |
| Saldo aller Kapitalbewegungen  | + 292    | -7 867  | -2 577  | - 332   | - 773   | -1 127   | -3 431   | -1 338               | - 700   | -1 475   | + 837              |
| <b>C. Bilanz der laufenden Posten und des Kapitalverkehrs (A + B)</b>  |          |         |         |         |         |          |          |                      |         |          |                    |
| + 591  | +1 846   | - 71    | + 348   | + 767   | +1 895  | - 321    | + 638    | + 48                 | - 673   | +1 263   |                    |
| <b>D. Restposten (als Differenz errechnet: E - C)</b>  |          |         |         |         |         |          |          |                      |         |          |                    |
| + 439  | -1 433   | - 855   | - 603   | + 34    | -1 499  | +1 864   | + 552    | - 35                 | + 185   | + 402    |                    |
| <b>E. Devisenbilanz (Überschuß: +)</b>   |          |         |         |         |         |          |          |                      |         |          |                    |
| +1 030   | + 413    | - 926   | - 255   | + 801   | + 396   | +1 543   | +1 190   | + 13                 | - 488   | +1 665   |                    |
| <i>Nachrichtlich: Grundbilanz (A + B, 1)</i>   |          |         |         |         |         |          |          |                      |         |          |                    |
| + 716  | +6 505   | +1 522  | + 108   | + 780   | +1 913  | +1 296   | - 893    | + 192                | + 106   | -1 191   |                    |
| <b>II. Reservebewegungen</b>   |          |         |         |         |         |          |          |                      |         |          |                    |
| <b>A. Veränderung des Nettobestandes der Bundesbank an Gold und Auslandsforderungen (Zunahme: +)</b>   |          |         |         |         |         |          |          |                      |         |          |                    |
| <b>1. Goldbestand</b>  |          |         |         |         |         |          |          |                      |         |          |                    |
| - 472  | - 257    | - 6     | - 9     | - 34    | - 225   | -1 022   | +1 361   | + 0                  | + 3     | +1 358   |                    |
| <b>2. Uneingeschränkt verwendbare Auslandsforderungen, insgesamt</b>   |          |         |         |         |         |          |          |                      |         |          |                    |
| +2 147   | + 571    | - 223   | - 223   | + 459   | + 392   | +1 742   | -2 549   | - 751                | - 445   | -1 353   |                    |
| (+3 140)   | (+ 200)  | (- 226) | (- 224) | (+ 460) | (- 92)  | (+1 002) | (-2 723) | (- 931)              | (- 444) | (-1 348) |                    |
| <b>3. Kreditgewährung an den IWF im Rahmen der „Allgemeinen Kreditvereinbarungen“</b>  |          |         |         |         |         |          |          |                      |         |          |                    |
| -  | - 720    | - 720   | -       | -       | -       | -        | +1 784   | -                    | -       | +1 784   |                    |
| <b>4. Beschränkt verwendbare Auslandsforderungen, insgesamt</b>  |          |         |         |         |         |          |          |                      |         |          |                    |
| - 554  | + 911    | - 0     | - 0     | + 411   | + 500   | + 598    | + 700    | + 700                | -       | -        |                    |
| <i>darunter: Mittelfristige DM-Schuldverschreibungen des US-amerikanischen und des britischen Schatzamtes<sup>4)</sup></i>   |          |         |         |         |         |          |          |                      |         |          |                    |
| ( - )  | (+1 000) | ( - )   | ( - )   | (+ 500) | (+ 500) | (+ 500)  | (+ 700)  | (+ 700)              | ( - )   | ( - )    |                    |
| <b>5. Auslandsverbindlichkeiten (Zunahme: -)<sup>5)</sup></b>  |          |         |         |         |         |          |          |                      |         |          |                    |
| - 74   | - 92     | + 23    | - 23    | - 35    | - 271   | + 225    | - 106    | + 64                 | - 46    | - 124    |                    |
| <b>Nettozunahme (+) oder -abnahme (-) der Währungsreserven der Bundesbank<sup>6)</sup></b>   |          |         |         |         |         |          |          |                      |         |          |                    |
| +1 047   | + 413    | - 926   | - 255   | + 801   | + 396   | +1 543   | +1 190   | + 13                 | - 488   | +1 665   |                    |
| <b>B. Veränderung der quasi-automatischen Ziehungsrechte im Rahmen der deutschen IWF-Quote (Zunahme: +)</b>  |          |         |         |         |         |          |          |                      |         |          |                    |
| + 723  | - 101    | + 44    | + 59    | - 39    | - 118   | + 330    | + 78     | + 1                  | - 11    | + 88     |                    |
| <i>Nachrichtlich: Veränderung der deutschen Reserveposition im IWF<sup>7)</sup></i>  |          |         |         |         |         |          |          |                      |         |          |                    |
| (+ 723)  | (- 821)  | (- 676) | (+ 59)  | (- 39)  | (- 118) | (+ 330)  | (+1 862) | (+ 1)                | (- 11)  | (+1 872) |                    |
| <b>C. Veränderung der nicht in den Währungsreserven enthaltenen Auslandsforderungen der Bundesbank (Zunahme: +)</b>  |          |         |         |         |         |          |          |                      |         |          |                    |
| - 43   | - 28     | -       | -       | - 26    | -       | - 100    | -        | -                    | -       | -        |                    |
| <b>D. Veränderung der Verbindlichkeiten aus der Abgabe von deutschen Geldmarktpapieren an ausländische Währungsbehörden (Zunahme: -)<sup>8)</sup></b>  |          |         |         |         |         |          |          |                      |         |          |                    |
| - 322  | + 103    | + 23    | + 53    | - 218   | + 53    | - 241    | + 79     | + 97                 | - 58    | + 40     |                    |
| <b>Veränderung der gesamten zentralen Reserveposition</b>  |          |         |         |         |         |          |          |                      |         |          |                    |
| +1 405   | + 387    | - 859   | - 143   | + 518   | + 331   | +1 532   | +1 347   | + 111                | - 557   | +1 793   |                    |
| <p>*) Weitere Angaben siehe Tab. VII, 1-7 im Statistischen Teil des vorliegenden Berichtes. — <sup>1)</sup> Ohne Sondertransaktionen. — <sup>2)</sup> Für die Aufgliederung in „Privat“ und „Öffentlich“ ist maßgebend, welchem der beiden Sektoren die an der jeweiligen Transaktion beteiligte inländische Stelle angehört. — <sup>3)</sup> Soweit erkennbar. — <sup>4)</sup> Hauptsächlich Gewährung und Inanspruchnahme von sog. Finanzkrediten. — <sup>5)</sup> Diese Schuldverschreibungen wurden von der Bundesbank im Rahmen der sog. Devisenausgleichsabkommen mit den Vereinigten Staaten und Großbritannien übernommen. — <sup>6)</sup> Ohne den anlässlich der Quotenerhöhung im IWF im Mai 1966 auf das bei der Bundesbank geführte Konto des Fonds eingezahlten Betrag in Höhe von 1 vH der Quotenerhöhung (17 Mio DM); dieser Vorgang ist hier in Pos. B (Veränderung der quasi-automatischen Ziehungsrechte im IWF im Rahmen der deutschen Quote) berücksichtigt. — <sup>7)</sup> Entspricht den tatsächlichen Einzahlungen im Rahmen der Quote (Pos. II B) zuzüglich der Forderungen der Bundesbank aus der Kreditgewährung unter den „Allgemeinen Kreditvereinbarungen“ (Pos. II A, 3). — <sup>8)</sup> Einschl. internationaler Organisationen mit währungspolitischen Aufgaben. — <sup>P)</sup> Vorläufig.</p> |          |         |         |         |         |          |          |                      |         |          |                    |

# Statistischer Teil

|  |  |     |
|--|--|-----|
| I. Bankstatistische Gesamtrechnungen               | 1. Zusammengefaßte statistische Bilanz der Kreditinstitute einschließlich der Deutschen Bundesbank   | 40  |
|  | 2. Zur Entwicklung der Bankenliquidität  | 42  |
|  | 3. Bargeldumlauf und Bankeinlagen  | 44  |
| II. Deutsche Bundesbank                            | A. Bargeldumlauf, Kredite, Einlagen  |     |
|  | 1. Bargeldumlauf   | 45  |
|  | 2. Zentralbankkredite an Nichtbanken   | 45  |
|  | 3. Zentralbankkredite an Kreditinstitute   | 46  |
|  | 4. Zentralbankeinlagen von Nichtbanken und von Kreditinstituten  | 46  |
|  | 5. Mindestreservenstatistik  | 47  |
|  | B. Ausweis der Deutschen Bundesbank  | 48  |
| III. Kreditinstitute                               | A. Kredite, Wertpapierbestände, Einlagen   |     |
|  | 1. Kredite an Nichtbanken und Kreditinstitute  | 50  |
|  | 2. Schatzwechsel- und Wertpapierbestände   | 56  |
|  | 3. Wichtige Kreditarten im Bereich des Ratenkredits  | 58  |
|  | 4. Konsumentenkredite  | 59  |
|  | 5. Kredite und Einlagen der Kreditgenossenschaften (Raiffeisen)  | 60  |
|  | 6. Girale Verfügungen von Nichtbanken  | 60  |
|  | 7. Kredite an Nichtbanken nach Verwendungszwecken/Kreditnehmern  | 60  |
|  | 8. Sicht-, Termin- und Spareinlagen von Nichtbanken nach Einlegergruppen   | 61  |
|  | 9. Termineinlagen von Nichtbanken nach ihrer Befristung  | 63  |
|  | 10. Spareinlagen   | 64  |
|  | 11. Bei Nichtbanken und Kreditinstituten aufgenommene Gelder und Darlehen  | 65  |
|  | B. Zwischenbilanzen  |     |
|  | 1. Zwischenbilanzen der Kreditinstitute  | 66  |
|  | 2. Zahl der monatlich berichtenden Kreditinstitute sowie deren Gliederung nach Größenklassen   | 78  |
| IV. Mindestreservesätze und Zinssätze              | 1. Reservesätze und Reserveklassen   | 79  |
|  | 2. Zinssätze   | 80  |
| V. Kapitalmarkt                                    | 1. Brutto-Absatz von festverzinslichen Wertpapieren inländischer Emittenten  | 84  |
|  | 2. Tilgung von festverzinslichen Wertpapieren inländischer Emittenten  | 85  |
|  | 3. Netto-Absatz von festverzinslichen Wertpapieren inländischer Emittenten   | 86  |
|  | 4. Umlauf an festverzinslichen Wertpapieren inländischer Emittenten  | 87  |
|  | 5. Umlauf der Wertpapiere aus dem Altgeschäft und der Altsparerwertpapiere   | 88  |
|  | 6. Brutto-Absatz von festverzinslichen Wertpapieren inländischer Emittenten aufgeteilt nach Wertpapierarten und Zinssätzen, Emissionskursen und Laufzeiten | 88  |
|  | 7. Brutto-Absatz von Namensschuldverschreibungen   | 89  |
|  | 8. Brutto-Absatz von Anleihen ausländischer Emittenten   | 89  |
|  | 9. Brutto-Absatz von festverzinslichen Wertpapieren inländischer Emittenten (Kurswerte und Durchschnitts-Emissionskurse)                                   | 89  |
|  | 10. Absatz von Aktien inländischer Emittenten  | 89  |
|  | 11. Veränderung des Aktienumlaufs  | 90  |
|  | 12. Index der Aktienkurse  | 90  |
|  | 13. Kurs, Dividende und Rendite der börsennotierten Aktien   | 91  |
|  | 14. Börsenumsätze  | 91  |
|  | 15. Mittelaufkommen bei den Investmentfonds  | 91  |
|  | 16. Renditen festverzinslicher Wertpapiere   | 91  |
|  | 17. Durchschnittskurse tarifbesteuert festverzinslicher Wertpapiere  | 92  |
|  | 18. Kapitalanlagegesellschaften  | 92  |
|  | 19. Bausparkassen  | 94  |
|  | 20. Geldmittel und Vermögensanlagen der Versicherungsunternehmen   | 95  |
| VI. Öffentliche Finanzen                           | 1. Steuereinnahmen der Gebietskörperschaften und des Lastenausgleichsfonds   | 96  |
|  | 2. Steuereinnahmen des Bundes und der Länder   | 96  |
|  | 3. Einzelne Steuern des Bundes und der Länder  | 97  |
|  | 4. Ausgleichsforderungen   | 97  |
|  | 5. Verschuldung der öffentlichen Haushalte   | 98  |
|  | 6. Umlauf an öffentlichen Anleihen und Kassenobligationen  | 99  |
|  | 7. Umlauf an Geldmarktpapieren öffentlicher Stellen  | 99  |
|  | 8. Kassenmäßige Entwicklung des Bundeshaushalts  | 100 |
|  | 9. Verschuldung des Bundes   | 101 |
|  | 10. Verschuldung des Bundes (Aufgliederung einzelner Posten)   | 101 |
| VII. Außenwirtschaft                               | 1. Wichtige Posten der Zahlungsbilanz  | 102 |
|  | 2. Angaben zur Zentralen Währungsposition  | 103 |
|  | 3. Dienstleistungsverkehr mit dem Ausland  | 104 |
|  | 4. Kapitalverkehr mit dem Ausland  | 105 |
|  | 5. Private Wertpapiertransaktionen mit dem Ausland   | 106 |
|  | 6. Kurzfristige Forderungen und Verbindlichkeiten inländischer Wirtschaftsunternehmen gegenüber dem Ausland  | 107 |
|  | 7. Kurzfristige Forderungen und Verbindlichkeiten inländ. Kreditinstitute gegenüber dem Ausland  | 107 |
| VIII. Allgemeine Konjunkturlage                    | 1. Entstehung und Verwendung des Sozialprodukts  | 108 |
|  | 2. Auftragseingang bei der Industrie   | 108 |
|  | 3. Industrielle Produktion und Arbeitsmarkt  | 109 |
|  | 4. Angaben über Steinkohlenbergbau, Stahlindustrie und Bauwirtschaft   | 109 |
|  | 5. Einzelhandelsumsätze  | 109 |
|  | 6. Preise  | 110 |
|  | 7. Masseneinkommen   | 111 |
|  | 8. Tarif- und Effektivverdienste   | 111 |
| IX. Amtliche Devisenkurse an der Frankfurter Börse |  | 112 |
| X. Zinssätze im Ausland                            | 1. Diskontsätze der Zentralbanken  | 114 |
|  | 2. Geldmarktsätze  | 114 |

| Aktiva                  |                     |  |                      |  |                                       |                                  |  |                                       |  |  |  |                          |
|-------------------------|---------------------|--|----------------------|--|---------------------------------------|----------------------------------|--|---------------------------------------|--|--|--|--------------------------|
| Monats-<br>ende         | Aktiva<br>insgesamt | Kreditinstitute (ohne Deutsche Bundesbank) |                      |  |                                       |                                  |  |                                       |  |  |  |                          |
|                         |                     | gesamt                                     | kurzfristige Kredite |  |                                       | mittel- und langfristige Kredite |  |                                       | Schatzwechsel<br>u. unverzinsl.<br>Schatzanwei-<br>sungen inl.<br>Emittenten <sup>1)</sup> | inl. Wert-<br>papiere und<br>Konsortial-<br>beteiligun-<br>gen <sup>2)</sup> | nach-<br>richtlich:<br>Bank-<br>schuldver-<br>schreibungen |                          |
|                         |                     |  | gesamt               | inl. Wirt-<br>schaftsunter-<br>nehmen und<br>Private | inländische<br>öffentliche<br>Stellen | gesamt                           | inl. Wirt-<br>schaftsunter-<br>nehmen und<br>Private | inländische<br>öffentliche<br>Stellen |  |  |  |                          |
| 1954 Dez.               | 96 181              | 63 776                                     | 63 042               | 26 033   | 25 716                                | 317                              | 31 919   | 26 382 <sup>1a)</sup>                 | 5 537  | 1 104  | 2 595  | ( 2 170 <sup>2)</sup> a) |
| 1955 -                  | 112 404             | 77 961                                     | 76 950               | 28 980   | 28 654                                | 326                              | 42 357   | 34 614                                | 7 743  | 484  | 3 401  | ( 3 154 <sup>2)</sup> a) |
| 1956 -                  | 129 052             | 87 673                                     | 86 858               | 30 565   | 30 132                                | 433                              | 50 371   | 41 100 <sup>1a)</sup>                 | 9 271 <sup>1b)</sup>   | 663  | 3 468  | ( 3 468 <sup>2)</sup> a) |
| 1957 -                  | 145 753             | 97 428                                     | 96 619               | 32 269   | 31 644                                | 625                              | 57 306   | 46 666                                | 10 640 <sup>1b)</sup>  | 1 683  | 3 437  | ( 4 785 <sup>2)</sup> a) |
| 1958 -                  | 161 342             | 110 133                                    | 109 038              | 32 285   | 31 755                                | 530                              | 67 850   | 54 165                                | 13 685   | 1 867  | 5 134  | ( 7 883 <sup>2)</sup> a) |
| 1959 -                  | 180 528             | 128 692                                    | 126 944              | 34 920   | 34 613                                | 307                              | 81 866   | 64 766 <sup>1c)</sup>                 | 17 100 <sup>1b)</sup>  | 1 548  | 6 748  | (10 962 <sup>2)</sup> a) |
| 1959 -                  | 183 089             | 130 744                                    | 128 996              | 35 518   | 35 211                                | 307                              | 83 255   | 65 947 <sup>1c)</sup>                 | 17 308 <sup>1b)</sup>  | 1 558  | 6 803  | (11 146 <sup>2)</sup> a) |
| 1959 -                  | 206 682             | 147 997                                    | 146 193              | 41 028   | 40 623                                | 405                              | 94 998   | 75 630 <sup>1c)</sup>                 | 19 368 <sup>1b)</sup>  | 1 495  | 6 855  | (11 479 <sup>2)</sup> a) |
| 1960 -                  | 235 725             | 175 669                                    | 168 873              | 47 470   | 46 790 <sup>1d)</sup>                 | 680                              | 110 671  | 88 972 <sup>1c)</sup>                 | 21 699   | 1 185  | 7 759  | (14 154 <sup>2)</sup> a) |
| 1961 -                  | 261 472             | 198 166                                    | 191 451              | 50 519   | 50 000                                | 519                              | 128 882  | 104 647 <sup>1c)</sup>                | 24 235   | 1 782  | 8 472  | (16 785 <sup>2)</sup> a) |
| 1962 -                  | 261 683             | 198 356                                    | 191 641              | 50 524   | 50 005                                | 519                              | 129 065  | 104 820 <sup>1c)</sup>                | 24 245   | 1 684  | 8 472  | (16 785 <sup>2)</sup> a) |
| 1963 -                  | 290 646             | 224 074                                    | 216 244              | 54 340   | 53 463 <sup>1e)</sup>                 | 877                              | 148 888  | 120 456 <sup>1c)</sup>                | 28 452 <sup>1d)</sup>  | 1 782  | 9 104  | (16 787 <sup>2)</sup> a) |
| 1964 -                  | 322 266             | 253 036                                    | 245 516              | 59 960   | 58 419                                | 1 541 <sup>1e)</sup>             | 170 865  | 136 891                               | 33 974   | 1 656  | 10 611   | (23 392 <sup>2)</sup> a) |
| 1965 -                  | 356 949             | 285 178                                    | 278 107              | 66 744   | 65 746                                | 998                              | 194 701  | 154 194 <sup>1e)</sup>                | 40 507 <sup>1d)</sup>  | 2 522  | 11 517   | (26 125 <sup>2)</sup> a) |
| 1966 -                  | 389 805             | 312 371                                    | 304 270              | 71 914   | 70 849                                | 1 065                            | 214 283  | 168 172                               | 46 111 <sup>1e)</sup>  | 3 389  | 11 871   | (27 095 <sup>2)</sup> a) |
| 1967 -                  | 431 111             | 343 337                                    | 334 668              | 73 556   | 72 770                                | 786                              | 234 757  | 181 590                               | 53 167   | 8 348  | 15 021   | (34 922 <sup>2)</sup> a) |
| 1966 Juni               | 370 692             | 299 078                                    | 292 854              | 71 973   | 70 864                                | 1 109                            | 204 384  | 161 592                               | 42 792   | 2 083  | 11 651   | (26 188 <sup>2)</sup> a) |
| 1966 Juli               | 372 668             | 300 396                                    | 293 584              | 71 123   | 70 009 <sup>1)</sup>                  | 1 114                            | 206 114  | 162 948                               | 43 166   | 2 132  | 11 452   | (26 220 <sup>2)</sup> a) |
| 1966 Aug.               | 374 778             | 301 916                                    | 294 719              | 70 179   | 69 115                                | 1 064                            | 208 173  | 164 446                               | 43 727   | 2 256  | 11 345   | (26 391 <sup>2)</sup> a) |
| 1966 Sept.              | 377 816             | 304 291                                    | 298 081              | 71 826   | 70 807                                | 1 019                            | 209 554  | 165 377                               | 44 177   | 2 383  | 11 503   | (26 432 <sup>2)</sup> a) |
| 1966 Okt.               | 379 640             | 305 324                                    | 299 130              | 70 814   | 69 664                                | 1 150                            | 211 194  | 166 374                               | 44 820   | 2 829  | 11 424   | (26 769 <sup>2)</sup> a) |
| 1966 Nov.               | 384 054             | 308 035                                    | 301 493              | 70 455   | 69 063                                | 1 392                            | 212 908  | 167 450                               | 45 458   | 3 721  | 11 538   | (26 870 <sup>2)</sup> a) |
| 1966 Dez.               | 389 805             | 312 371                                    | 304 270              | 71 914   | 70 849                                | 1 065                            | 214 283  | 168 172                               | 46 111 <sup>1e)</sup>  | 3 389  | 11 871   | (27 093 <sup>2)</sup> a) |
| 1967 Jan.               | 388 111             | 312 025                                    | 305 117              | 70 130   | 68 926                                | 1 204                            | 215 240  | 168 228                               | 47 012   | 4 067  | 12 807   | (27 343 <sup>2)</sup> a) |
| 1967 Febr.              | 392 330             | 314 676                                    | 307 550              | 70 385   | 69 282                                | 1 103                            | 216 838  | 169 090                               | 47 748   | 4 562  | 12 892   | (28 020 <sup>2)</sup> a) |
| 1967 März               | 393 272             | 315 338                                    | 308 870              | 70 010   | 69 121                                | 889                              | 218 173  | 169 727                               | 48 446   | 4 778  | 12 989   | (28 817 <sup>2)</sup> a) |
| 1967 April              | 395 462             | 317 129                                    | 311 195              | 70 583   | 69 569                                | 1 014                            | 219 149  | 170 342                               | 48 807   | 5 486  | 13 009   | (29 022 <sup>2)</sup> a) |
| 1967 Mai                | 399 119             | 318 700                                    | 312 865              | 69 853   | 68 994                                | 859                              | 220 811  | 171 544                               | 49 267   | 5 811  | 13 418   | (30 069 <sup>2)</sup> a) |
| 1967 Juni               | 401 659             | 321 824                                    | 315 528              | 71 780   | 70 896                                | 884                              | 222 027  | 172 434                               | 49 593   | 5 172  | 13 587   | (30 515 <sup>2)</sup> a) |
| 1967 Juli               | 404 471             | 323 076                                    | 316 872              | 70 878   | 69 862                                | 816                              | 223 245  | 173 245                               | 50 000   | 5 719  | 14 277   | (31 298 <sup>2)</sup> a) |
| 1967 Aug.               | 408 198             | 326 428                                    | 320 394              | 70 387   | 69 562                                | 825                              | 225 311  | 174 877                               | 50 434   | 6 863  | 14 879   | (31 818 <sup>2)</sup> a) |
| 1967 Sept.              | 412 283             | 329 350                                    | 323 302              | 72 014   | 71 321                                | 693                              | 226 557  | 175 858                               | 50 719   | 6 534  | 14 988   | (32 563 <sup>2)</sup> a) |
| 1967 Okt.               | 415 261             | 330 890                                    | 323 647              | 70 217   | 69 548                                | 874                              | 228 891  | 177 583                               | 51 308   | 6 757  | 14 970   | (32 563 <sup>2)</sup> a) |
| 1967 Nov.               | 422 426             | 335 710                                    | 327 620              | 70 765   | 69 957                                | 808                              | 231 509  | 179 325                               | 52 184   | 6 958  | 15 355   | (34 300 <sup>2)</sup> a) |
| 1967 Dez.               | 431 111             | 343 337                                    | 334 668              | 73 556   | 72 770                                | 786                              | 234 757  | 181 590                               | 53 167   | 8 348  | 15 021   | (34 922 <sup>2)</sup> a) |
| 1968 Jan.               | 430 945             | 343 349                                    | 336 952              | 70 721   | 70 114                                | 607                              | 235 984  | 182 005                               | 53 979   | 10 801   | 16 414   | (36 255 <sup>2)</sup> a) |
| 1968 Febr.              | 436 212             | 346 921                                    | 340 081              | 71 168   | 70 603 <sup>1)</sup>                  | 563                              | 238 257  | 183 110                               | 55 147   | 10 991   | 16 634   | (36 866 <sup>2)</sup> a) |
| 1968 März               | 438 689             | 349 538                                    | 342 845              | 72 673   | 71 947                                | 726                              | 240 497  | 184 446                               | 56 051   | 10 190   | 16 432   | (37 721 <sup>2)</sup> a) |
| 1968 April              | 441 118             | 350 735                                    | 344 365              | 72 106   | 71 375                                | 731                              | 242 464  | 185 853                               | 56 621   | 9 965  | 16 752   | (38 451 <sup>2)</sup> a) |
| 1968 Mai                | 445 161             | 354 714                                    | 348 293              | 73 042   | 72 356                                | 686                              | 244 951  | 187 733                               | 57 218   | 10 073   | 17 149   | (39 293 <sup>2)</sup> a) |
| 1968 Juni <sup>p)</sup> | ...                 | 360 048                                    | 353 443              | 75 862   | 75 142                                | 720                              | 247 269  | 189 584                               | 57 685   | 10 021   | 17 223   | (39 812 <sup>2)</sup> a) |

Passiva

| Monats-<br>ende         | Passiva<br>insgesamt | Bargeldumlauf<br>ohne Kassen-<br>bestände der<br>Kreditinstitute<br>*) x) | Sichteinlagen inländischer Nichtbanken   |                                    |  |  |                                 | Spareinlagen<br>inländischer<br>Nichtbanken |  |
|-------------------------|----------------------|---|--|------------------------------------|--|--|---------------------------------|---|--|
|                         |                      |   | gesamt   |                                    | inländische<br>Wirtschafts-<br>unternehmen<br>und Private<br><sup>1)</sup> | inländische öffentliche Stellen <sup>1)</sup>  |                                 |   | Dienststellen<br>der ehemaligen<br>Besatzungsmächte<br><sup>2)</sup><br>(Deutsche<br>Bundesbank) |
|                         |                      |   | mit<br>vorübergehend in Ausgleichsford.<br>angelegte(n) Beträge(n) *) <sup>3)</sup> 1) | ohne<br>16 668<br>20 347<br>22 988 |  | mit<br>vorübergehend in Ausgleichsford.<br>angelegte(n) Beträge(n) *) <sup>3)</sup> 2) | ohne<br>2 426<br>4 973<br>6 439 |   |  |
| 1954 Dez.               | 96 181               | 12 751  | 21 404   | 16 668                             | 13 719   | 7 162  | 2 426                           | 523   | 17 205   |
| 1955 -                  | 112 404              | 14 041  | 23 928   | 20 347                             | 15 109   | 8 554  | 4 973                           | 265   | 21 353   |
| 1956 -                  | 129 052              | 14 876  | 26 209   | 22 988                             | 16 405   | 9 660  | 6 439                           | 144   | 24 252   |
| 1957 -                  | 145 753              | 16 461  | 25 936   | 28 909                             | 18 656   | 7 139  | 7 139                           | 141   | 29 349   |
| 1958 -                  | 161 342              | 17 940  | 28 909   | 29 160                             | 21 738   | 7 124  | 7 124                           | 47  | 36 065   |
| 1959 -                  | 180 528              | 19 344  | 29 669   | 30 102                             | 24 545 <sup>1a)</sup>  | 4 985  | 4 985                           | —   | 44 170   |
| 1959 -                  | 183 089              | 20 772  | 33 684   | 30 102                             | 25 067 <sup>1a)</sup>  | 7 041 <sup>1b)</sup>   | 7 041 <sup>1b)</sup>            | —   | 44 940   |
| 1960 -                  | 206 682              | 23 138  | 40 243   | 31 238 <sup>1a)</sup>              | 26 580   | 9 005  | 9 005                           | —   | 52 863   |
| 1961 -                  | 235 725              | 24 159  | 43 348   | 33 868                             | 33 845   | 9 503  | 9 503                           | —   | 60 073   |
| 1962 -                  | 261 472              | 25 418  | 46 361   | 36 759                             | 33 868   | 9 507  | 9 507                           | —   | 69 423   |
| 1963 -                  | 290 646              | 27 804  | 48 343   | 39 808                             | 36 759   | 9 602  | 9 602                           | —   | 80 872   |
| 1964 -                  | 322 266              | 29 556  | 50 997   | 43 271                             | 39 808   | 8 535 <sup>1c)</sup>   | 8 535 <sup>1c)</sup>            | —   | 93 501   |
| 1965 -                  | 356 949              | 30 758  | 50 816   | 43 115 <sup>1d)</sup>              | 43 271   | 7 882  | 7 882                           | —   | 109 758  |
| 1966 -                  | 389 805              | 31 412  | 58 490   | 43 271                             | 43 271   | 7 545  | 7 545                           | —   | 126 029  |
| 1967 -                  | 431 111              | 30 467  | 50 787   | 50 058                             | 50 058   | 8 432  | 8 432                           | —   | 149 428  |
| 1966 Juni               | 370 692              | 31 492  | 49 014   | 41 861                             | 41 861   | 8 926  | 8 926                           | —   | 116 077  |
| 1966 Juli               | 372 668              | 30 564  | 49 193   | 41 819                             | 41 819   | 7 195  | 7 195                           | —   | 117 285  |
| 1966 Aug.               | 374 778              | 31 100  | 48 193   | 42 131                             | 42 131   | 7 029  | 7 029                           | —   | 118 266  |
| 1966 Sept.              | 377 816              | 30 400  | 48 157   | 40 811                             | 40 811   | 7 382  | 7 382                           | —   | 118 984  |
| 1966 Okt.               | 379 640              | 31 138  | 49 839   | 41 733                             | 41 733   | 6 424  | 6 424                           | —   | 120 313  |
| 1966 Nov.               | 384 054              | 30 758  | 50 816   | 43 367                             | 43 367   | 6 472  | 6 472                           | —   | 120 619  |
| 1966 Dez.               | 389 805              | 30 758  | 50 816   | 43 271                             | 43 271   | 7 545  | 7 545                           | —   | 126 029  |
| 1967 Jan.               | 388 111              | 29 291  | 47 659   | 40 778                             | 40 778   | 6 881  | 6 881                           | —   | 128 041  |
| 1967 Febr.              | 392 330              | 30 162  | 48 475   | 41 560                             | 41 560   | 7 622  | 7 622                           | —   | 129 443  |
| 1967 März               | 393 272              | 30 797  | 48 333   | 40 621                             | 40 621   | 7 854  | 7 854                           | —   | 130 217  |
| 1967 April              | 395 462              | 30 034  | 50 531   | 41 928                             | 41 928   | 6 405  | 6 405                           | —   | 131 365  |
| 1967 Mai                | 399 119              | 30 861  | 50 443   | 42 716                             | 42 716   | 7 815  | 7 815                           | —   | 132 177  |
| 1967 Juni               | 401 659              | 31 189  | 51 127   | 43 636                             | 43 636   | 7 807  | 7 807                           | —   | 133 019  |
| 1967 Juli               | 404 471              | 30 643  | 52 830   | 44 083                             | 44 083   | 7 593  | 7 593                           | —   | 133 832  |
| 1967 Aug.               | 408 198              | 30 943  | 52 830   | 44 066                             | 44 066   | 7 573  | 7 573                           | —   | 134 917  |
| 1967 Sept.              | 412 283              | 30 224  | 52 707   | 44 083                             | 44 083   | 8 747  | 8 747                           | —   | 135 785  |
| 1967 Okt.               | 415 261              | 31 524  | 54 893   | 45 451                             | 45 451   | 7 256  | 7 256                           | —   | 137 585  |
| 1967 Nov.               | 422 426              | 31 412  | 58 490   | 47 481                             | 47 481   | 7 412  | 7 412                           | —   | 138 163  |
| 1967 Dez.               | 431 111              | 29 750  | 55 084   | 50 058                             | 50 058   | 8 432  | 8 432                           | —   | 143 428  |
| 1968 Jan.               | 430 945              | 30 548  | 54 560   | 48 869                             | 48 869   | 8 215  | 8 215                           | —   | 146 038  |
| 1968 Febr.              | 436 212              | 30 022  | 54 605   | 45 455                             | 45 455   | 9 105  | 9 105                           | —   | 148 040  |
| 1968 März               | 438 689              | 30 603  | 54 427   | 44 809                             | 44 809   | 9 796  | 9 796                           | —   | 149 108  |
| 1968 April              | 441 118              | 31 589  | 55 927   | 46 607                             | 46 607   | 8 720  | 8 720                           | —   | 150 005 <sup>1e)</sup>   |
| 1968 Mai                | 445 161              | 31 868  | 57 927   | 47 041                             | 47 041   | 7 386  | 7 386                           | —   | 150 991  |
| 1968 Juni <sup>p)</sup> | ...                  | 31 868  | 57 927   | 47 577                             | 47 577   | 10 350   | 10 350                          | —   | 151 772  |

\*) Während in den Übersichten des Abschnitts III (Kreditinstitute) die Forderungen und Verbindlichkeiten der Banken gegenüber ausländischen Nichtbanken fast ausnahmslos zusammen getrennt und den Auslandsaktiva bzw. -passiva des Bankensystems (einschl. der Bundesbank) zugeordnet worden. Die Globalpositionen „Auslandsaktiva und -passiva“ umfassen neben der in Händen von Ausländern befindlichen Bargeldbestände sowie der Bestände an Bankschuldschreibungen in ausländischem Besitz, deren Umfang sich nicht ermitteln läßt. Ab-  
verarbeitung des in der Bankstatistik anfallenden Zahlungsmaterials für die Zwecke der „Monetären Gesamtanalyse“ dar und lassen sich demzufolge aus dem unter II und III des Ab-  
ganges der Einlagen saarländischer Nichtbanken bei der Deutschen Bundesbank (vgl. auch Anm. 2a)). — 1) Ohne Bankbestände an „Mobilisierungstiteln“ (vgl. Anm. 2)). — 2) Einschl. Kassen-  
erwerb von der BIZ. — 3) Ohne Sorten sowie die im Inland angekauften Auslandswechsel und -schecks. — 4) Die Möglichkeit der Anlage öffentlicher Gelder in Ausgleichsforderungen  
betrag der Ausgleichsforderung der Deutschen Bundesbank (gemäß § 42 Bundesbank-Gesetz); bis Januar 1958 teilweise geschätzt. — 5) Einschl. Gegenposten zum Münzumlauf. —  
Privaten bei der Deutschen Bundesbank. — 6) Ab Dezember 1960 einschl. Einlagen des ERP-Sondervermögens (vgl. auch Anm. 1)). — 7) Ab Januar 1959 den „Auslandspassiva“  
Titel (vgl. Anm. 2)). —

Gesamtrechnungen

einschließlich der Deutschen Bundesbank \*) \*\*) Mio DM

| Aktiva                  |        |  |   |  |                       |  |  |   |   |                         |                       |            |                         |  |
|-------------------------|--------|--|---|--|-----------------------|--|--|---|---|-------------------------|-----------------------|------------|-------------------------|--|
| inländische Nichtbanken |        |  |   |  | Auslandsaktiva *) **) | Ausgleichsforderungen und unverzinsliche Schuldverschreibung |  |   | Saldo aus Forderungen und Verpflichtungen zwischen Kreditinstituten | Grundstücke und Gebäude | Sonstige Aktiva *)    | Monatsende |                         |  |
| Deutsche Bundesbank     |        |  |   |  |                       | Bestand  | vorübergehend an öffentlichen Stellen abgegeben *) | in Form von Mobilisierungsgeldern an Kreditinstitute abgegeben *) |   |                         |                       |            | inländische Nichtbanken |  |
| Deckungsforderungen *)  | gesamt | Kredite an Bund für Betätigg. an internat. Einrichtungen | Ford. an Bundesw. Nachkriegswirtschaftshilfe u. Änd. der Währgeparität *) | Sonstige Kredite an inländische Nichtbanken *) |                       |  |  |   |   |                         |                       |            |                         |  |
| 1 391                   | 734    | 391  | —   | 343  | 11 444                | 10 946   | 4 736  | —   | + 10  | 1 152                   | 4 117                 | Dez.       | 1954                    |  |
| 1 728                   | 1 011  | 391  | —   | 620  | 13 448                | 10 819   | 3 581  | 714   | + 9   | 1 351                   | 4 521                 | .          | 1955                    |  |
| 1 896                   | 815    | 391  | —   | 424  | 18 923                | 10 806   | 3 221  | 1 126   | + 760   | 1 601                   | 4 942                 | .          | 1956                    |  |
| 1 924                   | 609    | 391  | —   | 418  | 25 246                | 11 170   | —  | 4 027   | + 468   | 1 809                   | 5 605                 | .          | 1957                    |  |
| 1 902                   | 1 095  | 662  | —   | 433  | 28 970                | 10 801   | —  | 4 300   | — 417   | 1 995                   | 5 560                 | .          | 1958                    |  |
| 1 862                   | 1 748  | 1 211  | —   | 537  | 28 991                | 12 212   | —  | 2 915   | — 721   | 2 168                   | 6 271                 | .          | 1959                    |  |
| 1 862                   | 1 748  | 1 211  | —   | 537  | 28 991                | 12 212   | —  | 2 940   | — 548   | 2 208                   | 6 542                 | .          | 1959 <sup>1)</sup>      |  |
| 1 817                   | 1 804  | 1 387  | —   | 417  | 36 563                | 9 956  | —  | 4 128   | — 1 432   | 2 393                   | 7 077                 | .          | 1960 <sup>1)</sup>      |  |
| 1 788                   | 6 796  | 2 636  | 3 778   | 382  | 36 851 <sup>2)</sup>  | 9 744  | —  | 4 234   | — 2 213   | 2 667                   | 8 773                 | .          | 1961                    |  |
| 1 894                   | 6 715  | 2 156  | 3 703   | 856  | 37 663 <sup>3)</sup>  | 11 137   | —  | 3 372   | — 795   | 2 943                   | 8 986                 | .          | 1962 <sup>1)</sup>      |  |
| 1 891                   | 6 715  | 2 156  | 3 703   | 856  | 37 663 <sup>4)</sup>  | 11 123   | —  | 3 372   | — 775   | 2 951                   | 8 931                 | .          | 1962 <sup>2)</sup>      |  |
| 2 130                   | 7 830  | 2 294  | 3 595   | 1 941  | 41 578                | 10 074   | —  | 4 160   | — 1 845   | 3 213                   | 9 393                 | .          | 1963                    |  |
| 2 424                   | 7 520  | 3 016  | 2 953   | 1 551  | 43 685                | 12 119   | —  | 2 057   | — 2 290   | 3 519                   | 10 145                | .          | 1964                    |  |
| 2 623                   | 7 071  | 3 001  | 2 285   | 1 785  | 44 104                | 13 616   | —  | 678   | — 2 709   | 3 924                   | 12 158                | .          | 1965                    |  |
| 2 813 <sup>5)</sup>     | 8 101  | 3 741  | 2 461   | 1 899  | 46 750                | 13 734 <sup>6)</sup>   | —  | 708   | — 2 038 <sup>7)</sup>   | 4 477                   | 13 793                | .          | 1966                    |  |
| 2 986                   | 8 669  | 3 639  | 1 534   | 3 496  | 53 406                | 12 303   | —  | 1 513   | — 2 540   | 5 062                   | 18 030                | .          | 1967                    |  |
| 2 763                   | 6 224  | 3 583  | 2 199   | 442  | 44 246                | 13 214   | —  | 739   | — 3 447   | 4 131                   | 12 731                | Juni       | 1966                    |  |
| 2 763                   | 6 812  | 3 583  | 2 199   | 1 030  | 45 307                | 13 347   | —  | 582   | — 3 089   | 4 184                   | 11 941                | Juli       |                         |  |
| 2 766                   | 7 197  | 3 584  | 2 199   | 1 414  | 45 411                | 13 876   | —  | 190   | — 3 048   | 4 231                   | 12 202                | Aug.       |                         |  |
| 2 815                   | 6 210  | 3 585  | 2 199   | 426  | 45 962                | 13 903   | —  | 210   | — 3 100   | 4 301                   | 12 249                | Sept.      |                         |  |
| 2 869                   | 6 194  | 3 605  | 2 199   | 390  | 46 895                | 13 548   | —  | 561   | — 3 373   | 4 349                   | 12 336                | Okt.       |                         |  |
| 2 871                   | 6 542  | 3 621  | 2 199   | 722  | 47 732                | 13 667   | —  | 819   | — 4 085   | 4 412                   | 13 474                | Nov.       |                         |  |
| 2 813 <sup>8)</sup>     | 8 101  | 3 741  | 2 461   | 1 899  | 46 750                | 13 734 <sup>9)</sup>   | —  | 708   | — 2 038 <sup>10)</sup>  | 4 477                   | 13 793                | Dez.       |                         |  |
| 2 873                   | 6 908  | 3 792  | 2 461   | 655  | 47 288                | 12 859   | —  | 1 613   | — 3 286   | 4 446                   | 13 166                | Jan.       | 1967                    |  |
| 2 873                   | 7 126  | 3 759  | 2 461   | 906  | 48 768                | 12 928   | —  | 1 540   | — 3 585   | 4 527                   | 13 546                | Febr.      |                         |  |
| 2 920                   | 6 468  | 3 753  | 2 461   | 254  | 49 146                | 12 858   | —  | 1 627   | — 3 404   | 4 473                   | 13 234                | März       |                         |  |
| 2 968                   | 5 934  | 3 740  | 2 065   | 129  | 49 593                | 12 816   | —  | 1 613   | — 3 589   | 4 524                   | 13 376                | April      |                         |  |
| 2 972                   | 5 835  | 3 738  | 2 065   | 32   | 50 298                | 12 635   | —  | 1 663   | — 2 946   | 4 595                   | 14 174                | Mai        |                         |  |
| 2 962                   | 6 296  | 3 797  | 2 065   | 494  | 50 066                | 13 042   | —  | 1 254   | — 2 795   | 4 653                   | 13 615                | Juni       |                         |  |
| 2 953                   | 6 204  | 3 767  | 2 051   | 386  | 51 427                | 13 026   | —  | 1 333   | — 3 130   | 4 708                   | 14 031                | Juli       |                         |  |
| 2 954                   | 6 034  | 3 755  | 2 051   | 228  | 51 383                | 12 696   | —  | 1 370   | — 2 357   | 4 773                   | 13 905                | Aug.       |                         |  |
| 2 989                   | 6 048  | 3 758  | 2 051   | 239  | 51 718                | 12 551   | —  | 1 348   | — 2 135   | 4 836                   | 14 615                | Sept.      |                         |  |
| 3 032                   | 7 183  | 3 758  | 2 051   | 1 374  | 57 745                | 11 413   | —  | 2 457   | — 1 946   | 4 901                   | 14 861                | Okt.       |                         |  |
| 3 033                   | 8 090  | 3 575  | 2 051   | 2 464  | 54 338                | 10 648   | —  | 3 206   | — 2 600   | 4 959                   | 16 165                | Nov.       |                         |  |
| 2 986                   | 8 669  | 3 639  | 1 534   | 3 496  | 53 406                | 12 303   | —  | 1 513   | — 2 540   | 5 062                   | 18 030                | Dez.       |                         |  |
| 3 032                   | 6 397  | 3 634  | 1 534   | 1 229  | 54 985                | 13 028   | —  | 683   | — 2 139   | 5 109                   | 15 930                | Jan.       | 1968                    |  |
| 3 031                   | 6 840  | 3 873  | 1 534   | 1 433  | 56 319                | 13 242   | —  | 373   | — 1 751   | 5 139                   | 15 969 <sup>11)</sup> | Febr.      |                         |  |
| 3 053                   | 6 693  | 3 970  | 1 534   | 1 189  | 57 409                | 12 530   | —  | 1 063   | — 1 220   | 5 193                   | 16 076                | März       |                         |  |
| 3 078                   | 6 370  | 3 942  | 1 301   | 1 127  | 57 835                | 13 083   | —  | 513   | — 1 953   | 5 243                   | 15 662                | April      |                         |  |
| 3 078                   | 6 421  | 3 931  | 1 301   | 1 189  | 58 791                | 12 534   | —  | 1 014   | — 3 231   | 5 296                   | 16 043                | Mai        |                         |  |
| 3 068 <sup>12)</sup>    | 6 605  | 4 019  | 1 301   | 1 285  | 59 545                | ...  | —  | 775   | ...   | ...                     | ...                   | Juni       | P)                      |  |

Passiva

| Termineinlagen inländischer Nichtbanken |  |                                 | Umlauf an Bankschuldverschreibungen *) **) | Bei inländischen Nichtbanken längerfristig aufgenommenen Gelder und Darlehen *) |  |                                 | Auslands-passiva *)  | Kapital und Rücklagen *) | Sonstige Passiva *)   | Monatsende |                    |
|---|--|---------------------------------|--|---|--|---------------------------------|----------------------|--------------------------|-----------------------|------------|--------------------|
| gesamt                                  | inländische Wirtschaftsunternehmen und Private | inländische öffentliche Stellen |  | gesamt  | inl. Wirtschaftsunternehmen u. Private | inländische öffentliche Stellen |                      |                          |                       |            |                    |
| 10 072                                  | 5 126  | 4 946                           | 6 403                                      | 15 825  | 2 211                                  | 13 614 <sup>13)</sup>           | 1 700                | 3 555                    | 7 266                 | Dez.       | 1954               |
| 10 125                                  | 5 612  | 4 513                           | 8 421                                      | 19 948  | 2 206                                  | 17 742                          | 2 038                | 4 267                    | 8 183                 | .          | 1955               |
| 11 975                                  | 7 147  | 4 828                           | 9 754                                      | 24 052  | 2 527                                  | 21 525 <sup>14)</sup>           | 3 096                | 5 181                    | 9 657                 | .          | 1956               |
| 15 498                                  | 9 348  | 6 150                           | 10 629                                     | 26 367  | 2 510 <sup>15)</sup>                   | 23 857 <sup>16)</sup>           | 4 353                | 6 422 <sup>17)</sup>     | 10 738                | .          | 1957               |
| 16 511                                  | 9 791  | 6 720                           | 11 921 <sup>18)</sup>                      | 27 259  | 2 510                                  | 24 749 <sup>19)</sup>           | 4 034                | 7 546                    | 11 157                | .          | 1958               |
| 18 189                                  | 10 689   | 7 500                           | 14 666                                     | 28 856  | 2 457 <sup>20)</sup>                   | 26 399 <sup>21)</sup>           | 4 481                | 8 919                    | 12 392                | .          | 1959 <sup>1)</sup> |
| 18 423                                  | 10 736   | 7 687                           | 14 703                                     | 29 430  | 2 470 <sup>22)</sup>                   | 26 960 <sup>23)</sup>           | 4 481                | 9 219                    | 12 669                | .          | 1959 <sup>2)</sup> |
| 19 463                                  | 11 450   | 8 013                           | 17 813                                     | 32 114  | 2 805 <sup>24)</sup>                   | 29 309 <sup>25)</sup>           | 5 819                | 10 423                   | 13 731                | .          | 1960 <sup>1)</sup> |
| 21 204                                  | 11 861 <sup>27)</sup>                          | 9 343                           | 21 114                                     | 37 097  | 3 258                                  | 33 839 <sup>26)</sup>           | 7 006                | 12 143                   | 13 707                | .          | 1960 <sup>2)</sup> |
| 22 723                                  | 12 819   | 9 943                           | 25 075                                     | 40 714  | 3 874 <sup>28)</sup>                   | 36 840 <sup>29)</sup>           | 7 159                | 13 733                   | 15 302                | .          | 1962 <sup>1)</sup> |
| 22 728                                  | 12 823   | 9 905                           | 25 073                                     | 40 719  | 3 879 <sup>30)</sup>                   | 36 840 <sup>31)</sup>           | 7 159                | 13 738                   | 15 309                | .          | 1962 <sup>2)</sup> |
| 24 373                                  | 14 223   | 10 150                          | 30 062                                     | 44 142  | 4 196                                  | 39 946                          | 7 932                | 15 336                   | 16 050                | .          | 1963               |
| 25 657                                  | 16 054   | 9 603                           | 36 662                                     | 47 352  | 4 563                                  | 42 789                          | 8 760                | 17 256                   | 16 931                | .          | 1964               |
| 26 328                                  | 17 522 <sup>34)</sup>                          | 8 806                           | 42 649                                     | 50 037  | 5 081 <sup>35)</sup>                   | 44 956 <sup>36)</sup>           | 9 411 <sup>37)</sup> | 19 310                   | 18 903                | .          | 1965               |
| 31 684                                  | 21 542   | 10 142                          | 46 281 <sup>38)</sup>                      | 54 905  | 5 269 <sup>39)</sup>                   | 49 636 <sup>40)</sup>           | 9 539                | 18 356 <sup>41)</sup>    | 21 437 <sup>42)</sup> | .          | 1966               |
| 38 418                                  | 27 053   | 11 365                          | 47 999                                     | 56 106  | 5 373                                  | 50 733                          | 10 971               | 20 172                   | 24 115                | .          | 1967               |
| 26 978                                  | 18 205   | 8 773                           | 44 582                                     | 53 949  | 5 153                                  | 48 796                          | 8 782                | 17 917                   | 21 153                | Juni       | 1966               |
| 27 693                                  | 18 659   | 9 034                           | 44 894                                     | 54 012  | 5 185                                  | 48 827                          | 9 037                | 18 003                   | 21 238                | Juli       |                    |
| 29 020                                  | 19 279   | 9 741                           | 45 131                                     | 54 275  | 5 246                                  | 49 029                          | 9 013                | 18 065                   | 21 284                | Aug.       |                    |
| 29 200                                  | 19 283   | 9 917                           | 45 577                                     | 54 371  | 5 217                                  | 49 154                          | 9 055                | 18 125                   | 21 211                | Sept.      |                    |
| 29 946                                  | 20 006   | 9 940                           | 45 545                                     | 54 315  | 5 259                                  | 49 056                          | 9 034                | 18 152                   | 23 778                | Okt.       |                    |
| 30 129                                  | 19 988   | 10 141                          | 45 741                                     | 54 655  | 5 293                                  | 49 362                          | 8 968                | 18 226                   | 24 739                | Nov.       |                    |
| 31 684                                  | 21 542   | 10 142                          | 46 281 <sup>43)</sup>                      | 54 905  | 5 269                                  | 49 636 <sup>44)</sup>           | 9 539                | 18 356                   | 21 437 <sup>45)</sup> | Dez.       |                    |
| 33 187                                  | 22 191   | 10 996                          | 46 711                                     | 54 396  | 5 199                                  | 49 197                          | 8 281                | 18 505                   | 22 040                | Jan.       | 1967               |
| 33 843                                  | 22 521   | 11 322                          | 46 699                                     | 54 620  | 5 204                                  | 49 416                          | 8 225                | 18 665                   | 21 698                | Febr.      |                    |
| 32 933                                  | 21 866   | 11 067                          | 46 708                                     | 54 817  | 5 250                                  | 49 567                          | 8 305                | 19 011                   | 22 644                | März       |                    |
| 33 751                                  | 22 784   | 10 967                          | 46 962                                     | 54 689  | 5 227                                  | 49 462                          | 8 323                | 19 328                   | 21 914                | April      |                    |
| 34 760                                  | 23 095   | 11 665                          | 46 896                                     | 54 613  | 5 255                                  | 49 358                          | 8 543                | 19 542                   | 22 023                | Mai        |                    |
| 33 875                                  | 22 903   | 10 972                          | 46 852                                     | 54 506  | 5 196                                  | 49 310                          | 8 755                | 19 694                   | 23 654                | Juni       |                    |
| 33 661                                  | 22 765   | 10 896                          | 46 968                                     | 54 615  | 5 239                                  | 49 376                          | 8 943                | 19 769                   | 24 367                | Juli       |                    |
| 35 138                                  | 23 301   | 11 837                          | 47 135                                     | 54 974  | 5 258                                  | 49 716                          | 9 229                | 19 814                   | 24 709                | Aug.       |                    |
| 34 639                                  | 23 041   | 11 598                          | 47 083                                     | 55 121  | 5 212                                  | 49 909                          | 9 178                | 19 849                   | 26 855                | Sept.      |                    |
| 35 832                                  | 24 285   | 11 547                          | 47 510                                     | 55 121  | 5 244                                  | 49 877                          | 9 422                | 19 934                   | 26 926                | Okt.       |                    |
| 36 647                                  | 25 165   | 11 482                          | 47 759                                     | 55 607  | 5 322                                  | 50 285                          | 9 858                | 20 020                   | 27 955                | Nov.       |                    |
| 38 418                                  | 27 053   | 11 365                          | 47 999                                     | 56 106  | 5 373                                  | 50 733                          | 10 971               | 20 172                   | 24 115                | Dez.       |                    |
| 39 926                                  | 28 455   | 11 471                          | 48 805                                     | 55 942  | 5 546                                  | 50 396                          | 9 881                | 20 442                   | 25 077                | Jan.       | 1968               |
| 41 439                                  | 29 601   | 11 838                          | 49 126                                     | 56 334  | 5 705                                  | 50 629                          | 10 330               | 20 672                   | 25 063                | Febr.      |                    |
| 40 590                                  | 29 173   | 11 417                          | 49 534                                     | 56 568  | 5 884                                  | 50 684                          | 10 633               | 21 047                   | 25 582                | März       |                    |
| 41 987                                  | 30 594   | 11 393                          | 49 789                                     | 56 638  | 5 967                                  | 50 671                          | 10 546               | 21 458                   | 24 765                | April      |                    |
| 43 851                                  | 31 245   | 12 606                          | 49 992                                     | 56 828  | 6 081                                  | 50 747                          | 11 026               | 22 009                   | 24 448                | Mai        |                    |
| 42 673                                  | 30 382   | 12 291                          | 50 262                                     | 56 882  | 6 131                                  | 50 751                          | 11 464               | ...                      | ...                   | Juni       | P)                 |

mit den Forderungen und Verbindlichkeiten gegenüber der inländischen Nichtbankenkundschaft ausgewiesen werden, sind sie (soweit möglich) in der vorliegenden Tabelle von diesen den Forderungen und Verbindlichkeiten gegenüber ausländischen Banken also auch die Forderungen und Verbindlichkeiten gegenüber ausländischen Nichtbanken, jedoch mit Ausnahme sehen hiervon enthalten die Einzelpositionen nur die Forderungen und Verbindlichkeiten gegenüber der inländischen Nichtbankenkundschaft. Sie stellen damit bereits eine Weiterentwicklung des Monatsberichts dargebotenen Zahlenmaterials nicht ohne weiteres ableiten. — \*) Ab Juli 1959 einschl. der im Saarland umlaufenden DM-Noten und -Münzen sowie obligationslos, jedoch ohne Bankbestände an Bankschuldverschreibungen. — \*\*) Gemäß Währungs- und Lastenausgleichsgesetz. — \*) Ab April 1966 einschl. Forderungsbestand nur bis zum Inkrafttreten des Bundesbankgesetzes. — \*) Scharzwechsel und unverzinsliche Schatzanweisungen des Bundes aus dem Umlauf des Bundes befindlichen Teil- \*) Einschl. der im Ausland befindlichen DM-Noten und -Münzen. — \*) Bis Ende 1958 einschl. der — nur relativ geringen — Einlagen von ausländischen Wirtschaftsunternehmen und zugeordnet. — \*) Saldiert mit den eigenen und fremden Bankschuldverschreibungen im Bestand der Kreditinstitute (vgl. Anm. 2)). jedoch einschl. der im ausländischen Besitz befindlichen der „durchlaufenden Kredite“. — \*) Saldiert mit den Aktivposten: Kapitalerwerbskonto, nicht eingezahltes Kapital und eigene Aktien. — \*) Einschl. der Sammelwertberichtsbedingte Abnahme (518 Mio DM). — \*) Statistisch bedingte Veränderung unter 50 Mio DM. — \*) Statistisch bedingte Abnahme (567 Mio DM). — \*) Statistisch bedingte Abnahme (190 Mio DM). — \*) Statistisch bedingte Abnahme (775 Mio DM). — \*) Statistisch bedingte Zunahme (347 Mio DM). — \*) Statistisch bedingte Zunahme (rd. 190 Mio DM). — \*) Statistisch bedingte land. Die Zahlen wurden im Dezember 1959 verknüpft (1. Dezember-Termin: ohne Saarland; 2. Dezember-Termin: einschl. Saarland). Vgl. auch Anm. 2). — \*) Statistisch bedingte DM). — \*) Statistisch bedingte Zunahme (423 Mio DM). — \*) Statistisch bedingte Zunahme (rd. 100 Mio DM). — \*) Statistisch bedingte Zunahme (159 Mio DM). — \*) Statistisch bedingte Zunahme (135 Mio DM). — \*) Statistisch beding

| Zeit  | Überwiegend marktmäßige Bestimmungsfaktoren                      |  |   |  |  |  |   |  |  |   |                   | Kreditpolitisch der |   |   |
|---|--|--|---|--|--|--|---|--|--|---|-------------------|---------------------|---|---|
|   | Zunahme (-) bzw. Abnahme (+) des Bargeldumschlages <sup>1)</sup> | Zunahme (-) bzw. Abnahme (+) der Netto-Guthaben von Nichtbanken bei der Bundesbank |   |  |  |  | Zunahme (+) bzw. Abnahme (-) der Netto-Devisenreserven der Bundesbank <sup>4)</sup> und der kurzfristigen Auslandsanlagen der Kreditinstitute <sup>5)</sup> |  |  | Aktivierung (+) bzw. Passivierung (-) der schwebenden Verrechnungen im Zahlungsverkehr der Bundesbank | sonstige Vorgänge | gesamt              | Mindestreservepolitik   |   |
|   |  | gesamt   | Netto-Guthaben deutscher öffentlicher Stellen <sup>2)</sup> |  |  | andere inländische Einleger (Wirtschaftsunternehmen und Private) | gesamt  | Netto-Devisenreserven der Bundesbank <sup>4)</sup> | kurzfristige Auslandsanlagen der Kreditinstitute <sup>5)</sup> |   |                   |                     | Zunahme (-) bzw. Abnahme (+) des Mindestreserve-Solls <sup>7)</sup> | dadurch weitgehend bestimmte Zunahme (-), Abnahme (+) der Zentralbankguthaben der Kreditinstitute <sup>8)</sup> |
|   |  |  | gesamt  | Bund. Länder und Lastenausgleichsfonds <sup>3)</sup> | sonstige öffentliche Stellen <sup>2)</sup> |  |   |  |  |   |                   |                     |   |   |
| Die Veränderungszahlen sind berechnet auf der Basis von |  |  |   |  |  |  |   |  |  |   |                   |                     |   |   |
| 1962  | -1 803   | +1 260   | +1 260  | +1 109   | + 151                                      | - 0  | - 384   | - 515  | + 131  | + 73  | + 250             | - 604               | (- 832)   | -1 005  |
| 1963  | -1 607   | +1 414   | +1 424  | +1 588   | + 164                                      | + 10   | +2 796  | +2 420   | + 376  | + 71  | + 90              | +2 442              | (-1 059)  | -1 222  |
| 1964  | -1 784   | + 309  | + 312   | + 390  | + 78                                       | + 3  | + 406   | + 481  | + 87   | + 100   | - 193             | - 162               | (-2 551)  | -2 222  |
| 1965  | -1 922   | +1 252   | +1 241  | +1 125   | + 116                                      | + 11   | -1 251  | -1 098   | + 153  | + 107   | - 830             | -2 644              | (- 873)   | - 934   |
| 1966  | -1 277   | + 555  | + 567   | + 690  | + 123                                      | + 12   | +2 782  | +1 906   | + 876  | - 264   | -1 010            | + 786               | (-1 223)  | -1 088  |
| 1967  | -1 029   | + 682  | + 728   | + 980  | + 252                                      | + 46   | +3 319  | + 206  | +3 525   | + 407   | + 305             | +3 074              | (+3 259)  | +2 935  |
| 1962 1. VI.   | + 739  | - 545  | - 575   | - 803  | + 228                                      | + 30   | + 576   | -1 604   | +2 180   | + 25  | + 44              | + 839               | (- 41)  | + 562   |
| 2. "  | + 551  | + 303  | + 318   | + 310  | + 8  | + 15   | + 287   | + 431  | + 718  | + 22  | + 25              | + 532               | (- 366)   | + 247   |
| 3. "  | + 528  | - 69   | - 51  | - 23   | - 74                                       | + 18   | + 280   | + 524  | + 804  | + 18  | + 81              | + 152               | (- 152)   | + 362   |
| 4. "  | -1 463   | +1 571   | +1 568  | +1 579   | - 11                                       | + 3  | - 393   | + 134  | - 527  | + 6   | + 199             | - 80                | (- 273)   | + 958   |
| 1963 1. VI.   | +1 031   | -1 811   | -1 834  | -1 834   | + 0  | + 23   | + 113   | - 331  | + 444  | - 5   | - 33              | - 705               | (- 208)   | + 642   |
| 2. "  | - 860  | - 70   | - 42  | - 113  | + 71                                       | + 28   | + 187   | + 951  | + 236  | + 11  | + 116             | + 362               | (- 270)   | + 512   |
| 3. "  | - 467  | + 955  | + 940   | +1 235   | + 295                                      | + 15   | + 707   | + 470  | + 237  | + 52  | + 119             | +1 024              | (- 276)   | + 169   |
| 4. "  | -1 311   | +2 340   | +2 360  | +2 300   | + 60                                       | + 20   | + 789   | +1 330   | - 541  | - 54  | - 54              | +1 761              | (- 305)   | +1 183  |
| 1964 1. VI.   | +1 065   | -1 896   | -1 902  | -1 515   | - 387                                      | + 6  | + 569   | + 108  | + 461  | + 66  | - 65              | - 261               | (- 355)   | + 635   |
| 2. "  | - 675  | + 3  | + 17  | - 456  | + 473                                      | + 20   | - 178   | - 312  | + 134  | + 69  | + 19              | - 768               | (- 399)   | + 403   |
| 3. "  | - 589  | - 266  | - 271   | - 14   | - 257                                      | + 5  | - 210   | - 268  | + 58   | + 28  | + 62              | -1 031              | (-1 435)  | -1 385  |
| 4. "  | -1 585   | +2 474   | +2 468  | +2 375   | + 93                                       | + 6  | + 225   | + 9  | + 234  | - 7   | - 209             | + 898               | (- 362)   | +1 069  |
| 1965 1. VI.   | + 520  | - 669  | - 660   | -1 006   | + 346                                      | + 9  | - 16  | - 349  | + 333  | - 19  | - 492             | - 676               | (- 303)   | + 356   |
| 2. "  | +1 173   | + 955  | + 920   | + 921  | + 1  | + 35   | -1 012  | - 806  | - 206  | + 89  | + 73              | -1 068              | (- 484)   | + 466   |
| 3. "  | + 7  | + 7  | + 621   | + 405  | - 216                                      | + 1  | -1 000  | - 380  | - 620  | + 10  | - 210             | -1 815              | (- 487)   | + 455   |
| 4. "  | -1 276   | +1 588   | +1 602  | +1 615   | + 13                                       | + 14   | + 777   | + 437  | + 340  | + 27  | - 201             | + 915               | (+ 401)   | + 369   |
| 1966 1. VI.   | + 974  | -1 665   | -1 678  | -1 884   | + 206                                      | + 13   | -1 009  | -1 025   | + 16   | - 115   | - 661             | -2 476              | (-1 117)  | + 223   |
| 2. "  | - 870  | + 770  | + 784   | + 797  | - 13                                       | + 14   | + 149   | + 206  | - 57   | + 136   | + 88              | + 273               | (- 397)   | + 464   |
| 3. "  | - 494  | + 477  | + 459   | + 927  | - 468                                      | + 18   | + 836   | +1 410   | + 426  | - 166   | - 170             | +1 483              | (- 225)   | + 150   |
| 4. "  | - 887  | + 973  | +1 002  | + 850  | + 152                                      | + 29   | +1 806  | +1 315   | + 491  | - 119   | - 267             | +1 506              | (+ 516)   | + 501   |
| 1967 1. VI.   | +1 377   | -1 518   | -1 548  | -1 529   | - 19                                       | + 30   | + 819   | + 16   | + 803  | - 29  | + 187             | + 836               | (+ 848)   | +1 519  |
| 2. "  | - 326  | - 422  | - 415   | - 405  | - 10                                       | + 7  | + 11  | - 633  | +1 344   | + 48  | + 140             | - 239               | (+ 413)   | + 180   |
| 3. "  | - 382  | - 764  | - 742   | - 513  | - 229                                      | - 22   | + 452   | + 158  | + 294  | + 33  | + 252             | -2 979              | (+2 611)  | +2 870  |
| 4. "  | -1 698   | +3 386   | +3 434  | +3 427   | + 7  | - 48   | +1 337  | + 253  | +1 084   | + 421   | - 100             | +3 346              | (+ 613)   | +1 634  |
| 1968 1. VI.   | +1 629   | +4 005   | +4 074  | +4 532   | + 458                                      | + 69   | +2 059  | +1 824   | + 235  | - 476   | - 747             | -1 540              | (- 560)   | + 361   |
| 2. "  | -1 074   | +1 003   | +1 019  | + 960  | + 59                                       | + 16   | + 776   | + 781  | + 5  | + 64  | - 113             | + 656               | (- 493)   | + 701   |
| 1964 Jan.   | +1 969   | - 281  | - 279   | - 343  | + 64                                       | - 2  | - 469   | - 810  | + 341  | + 51  | + 105             | +1 273              | (- 416)   | + 632   |
| Febr.   | - 233  | - 118  | - 152   | - 134  | - 286                                      | + 34   | + 632   | + 654  | + 22   | + 180   | - 241             | +2 280              | (+ 91)  | + 42  |
| März  | - 671  | -1 497   | -1 471  | -1 306   | - 165                                      | - 26   | + 406   | + 264  | + 142  | + 63  | + 71              | -1 754              | (+ 30)  | + 39  |
| April   | + 113  | + 147  | + 135   | - 114  | + 249                                      | + 12   | + 412   | - 876  | + 464  | + 25  | + 195             | + 68                | (- 175)   | + 231   |
| Mai   | - 815  | + 811  | + 830   | + 653  | + 177                                      | - 19   | - 144   | - 346  | + 202  | + 79  | + 9               | - 60                | (- 171)   | + 107   |
| Juni  | + 27   | + 961  | + 948   | + 995  | + 47                                       | + 13   | + 378   | + 10   | - 532  | - 35  | - 185             | - 776               | (- 171)   | + 65  |
| Juli  | - 607  | + 650  | + 630   | + 835  | - 205                                      | + 20   | + 63  | + 59   | + 4  | + 141   | + 67              | + 32                | (- 172)   | + 575   |
| Aug.  | - 258  | + 547  | + 541   | + 625  | - 84                                       | + 6  | + 223   | + 323  | + 100  | + 64  | + 20              | + 150               | (-1 135)  | + 984   |
| Sept.   | + 276  | -1 463   | -1 417  | -1 474   | + 32                                       | + 21   | + 106   | + 24   | + 46   | + 49  | + 25              | -1 213              | (- 128)   | + 174   |
| Okt.  | - 101  | + 400  | + 417   | + 348  | - 69                                       | + 17   | + 157   | + 430  | + 587  | + 123   | + 62              | +1 789              | (- 145)   | + 254   |
| Nov.  | - 278  | +1 971   | +1 973  | +1 748   | + 225                                      | + 2  | + 157   | + 430  | + 587  | + 123   | + 62              | +1 789              | (- 145)   | + 254   |
| Dez.  | -1 206   | + 903  | + 912   | + 975  | + 63                                       | + 9  | + 38  | + 397  | - 435  | + 25  | - 228             | + 544               | (- 196)   | + 797   |
| 1965 Jan.   | +1 338   | - 428  | - 462   | - 427  | - 35                                       | + 34   | - 4   | - 512  | + 508  | - 74  | - 426             | + 406               | (- 504)   | + 132   |
| Febr.   | - 195  | + 590  | + 591   | + 522  | - 352                                      | + 1  | + 129   | - 493  | + 316  | - 26  | + 556             | + 556               | (+ 171)   | + 546   |
| März  | - 623  | + 831  | + 789   | -1 522   | + 733                                      | + 42   | + 117   | + 656  | - 539  | - 261   | + 40              | -1 638              | (+ 30)  | + 58  |
| April   | - 453  | + 404  | + 369   | + 652  | + 283                                      | + 35   | + 295   | + 8  | + 303  | + 114   | + 109             | -1 011              | (+ 46)  | + 22  |
| Mai   | - 625  | +1 285   | +1 281  | +1 010   | + 271                                      | + 4  | - 313   | - 389  | + 76   | + 110   | + 12              | + 249               | (- 193)   | + 568   |
| Juni  | - 115  | + 734  | + 750   | + 741  | + 11                                       | + 2  | - 404   | - 425  | + 21   | + 85  | + 48              | -1 216              | (- 245)   | + 80  |
| Juli  | - 614  | - 172  | - 174   | + 415  | + 589                                      | + 11   | - 529   | - 425  | + 23   | - 30  | - 135             | -1 480              | (- 192)   | + 205   |
| Aug.  | + 285  | + 967  | + 956   | + 523  | + 433                                      | + 11   | + 608   | - 585  | - 23   | + 95  | + 74              | + 115               | (- 172)   | + 245   |
| Sept.   | + 336  | -1 417   | -1 403  | -1 343   | - 60                                       | + 14   | + 137   | + 209  | + 72   | + 95  | + 1               | + 850               | (- 123)   | + 5   |
| Okt.  | - 276  | + 320  | + 315   | + 241  | + 74                                       | + 5  | + 425   | + 259  | + 166  | + 38  | + 77              | + 354               | (- 43)  | + 132   |
| Nov.  | + 65   | + 932  | + 950   | + 842  | + 108                                      | + 18   | + 564   | + 280  | + 284  | + 145   | + 63              | +1 769              | (- 152)   | + 209   |
| Dez.  | -1 065   | + 336  | + 337   | + 532  | - 195                                      | + 1  | - 212   | - 102  | - 110  | - 80  | - 187             | -1 208              | (+ 596)   | + 28  |
| 1966 Jan.   | +1 276   | + 121  | + 97  | + 83   | + 14                                       | + 24   | - 50  | - 498  | + 448  | - 162   | - 479             | + 706               | (-1 222)  | + 475   |
| Febr.   | + 268  | - 461  | - 460   | - 448  | + 448                                      | + 1  | - 408   | - 443  | + 35   | + 187   | - 139             | + 553               | (+ 104)   | + 383   |
| März  | - 570  | -1 325   | -1 315  | -1 955   | + 640                                      | + 10   | - 551   | - 240  | + 146  | + 140   | - 43              | -2 629              | (+ 1)   | + 131   |
| April   | - 647  | + 650  | + 644   | + 734  | + 90                                       | + 3  | - 386   | - 240  | + 147  | + 58  | + 80              | - 245               | (+ 53)  | + 137   |
| Mai   | - 243  | +1 030   | +1 033  | + 885  | + 148                                      | + 3  | - 150   | - 307  | + 137  | + 34  | + 138             | + 741               | (- 118)   | + 454   |
| Juni  | + 20   | + 910  | - 893   | - 822  | - 71                                       | + 17   | + 685   | + 753  | - 68   | + 112   | - 130             | - 223               | (- 226)   | + 127   |
| Juli  | -1 063   | + 998  | +1 001  | +1 201   | + 200                                      | + 3  | + 859   | + 923  | - 64   | + 234   | - 40              | + 520               | (- 328)   | + 229   |
| Aug.  | + 408  | +1 239   | +1 227  | +1 054   | + 173                                      | + 12   | + 375   | + 136  | + 239  | - 16  | +1 989            | (+ 18)              | (+ 18)  | + 533   |
| Sept.   | + 161  | -1 760   | -1 769  | -1 328   | + 441                                      | + 9  | + 602   | + 351  | + 251  | + 85  | - 114             | -1 026              | (+ 105)   | + 516   |
| Okt.  | + 15   | + 594  | + 599   | + 208  | + 391                                      | + 5  | + 888   | + 351  | + 537  | + 155   | + 153             | +1 189              | (+ 67)  | + 516   |
| Nov.  | + 383  | + 687  | + 687   | + 645  | + 42                                       | + 15   | + 712   | + 338  | + 374  | + 133   | + 43              | +1 943              | (+ 141)   | + 18  |
| Dez.  | -1 285   | - 293  | - 284   | - 3  | - 281                                      | + 9  | + 206   | + 626  | - 420  | - 97  | - 157             | -1 626              | (+ 590)   | + 33  |
| 1967 Jan.   | +1 823   | + 112  | + 77  | + 77   | + 20                                       | + 35   | -1 015  | - 944  | - 71   | - 36  | + 257             | +1 141              | (- 891)   | + 265   |
| Febr.   | - 293  | - 938  | - 940   | - 438  | + 502                                      | + 2  | +1 217  | + 617  | + 600  | + 219   | + 167             | + 624               | (+ 248)   | + 246   |
| März  | - 739  | - 692  | - 685   | -1 148   | + 463                                      | + 7  | + 617   | + 343  | + 274  | + 212   | + 97              | - 929               | (+ 1 491)   | +1 538  |
| April   | - 147  | + 309  | + 303   | + 213  | + 90                                       | + 6  | + 247   | + 46   | + 201  | + 84  | + 73              | + 420               | (- 16)  | + 197   |
| Mai   | - 280  | + 267  | + 270   | + 98   | + 172                                      | + 3  | + 524   | - 211  | + 735  | + 40  | + 98              | + 569               | (+ 688)   | + 763   |
| Juni  | + 101  | + 998  | + 988   | + 716  | + 272                                      | + 10   | - 60  | - 468  | + 408  | + 4   | - 165             | -1 118              | (- 250)   | + 386   |
| Juli  | - 828  | + 573  | + 585   | + 512  | + 56                                       | + 5  | + 511   | - 58   | + 569  | + 32  | - 113             | + 175               | (+ 1 145)   | +1 303  |
| Aug.  | + 530  | + 580  | + 521   | + 521  | + 64                                       | + 5  | + 229   | + 65   | + 294  | + 140   | +                 |                     |   |   |

der Bankenliquidität

DM

| bedingte Veränderungen Bankenliquidität  |   |  | Liquiditätsdispositionen der Kreditinstitute   |  |        |                        |  | Liquiditätsanlagen der Kreditinstitute   |  |   |   |   | Zeit                        |                           |                           |
|--|---|--|--|--|--------|------------------------|--|--|--|---|---|---|-----------------------------|---------------------------|---------------------------|
| Offenmarktoperationen mit Nichtbanken sowie auf der Basis von langfristigen Wertpapieren |   |  | Erhöhung (+) bzw. Verminderung (-) der frei verfügbaren flüssigen Mittel der Kreditinstitute <sup>1)</sup> | Erwerb (-) bzw. Rückgabe (+) von Geldmarktpapieren im Rahmen der Geldmarktregulierung der Bundesbank <sup>2)</sup> |        |                        | Bildung (-) bzw. Reparatur (+) kurzfristiger Auslandsanlagen durch die Kreditinstitute <sup>3)</sup> | Abdeckung (-) bzw. Aufnahme (+) von Refinanzierungskrediten bei der Bundesbank | Bestände an Offenmarkt- Inländischer öffentlicher Emittenten | Bestände an Vorratsstellen- wechsell und Privatkonto- (2) | Kurzfristige Guthaben bei ausländischen Banken und Anlagen in ausländischen Geldmarktpapieren | Liquiditäts- anlagen der Kredit- institute in vH ihres Einlagen- volumens <sup>4)</sup> |                             |                           |                           |
| gesamt   | Abgaben (-) bzw. Rück- nahmen (+) von Mobilisie- rungsmitteln im Offen- markt- geschäft mit Nicht- banken | Offen- markt- käufe (+) bzw. -ver- käufe (-) von inlän- dischen lang- fristigen Wert- papieren |  | ins- gesamt (Gegen- posten zur Vor- spalte)  | gesamt | Mobili- sierung- titel |  |  |  |   |   |   | sonstige Titel              | ins- gesamt <sup>5)</sup> | ins- gesamt <sup>6)</sup> |
| Durchschnitten aus den vier Bankwochenstichtagen der Monate <sup>11)</sup>               |   |  |  |  |        |                        |  |  |  |   |   |   | Stand am Ende des Zeitraums |                           |                           |
| + 553  | + 553   | —  | -1 056   | +1 056   | + 660  | + 691                  | — 31   | — 131  | + 527  | 7 129   | 4 471   | 502   | 2 156                       | 5,3                       | 1962                      |
| + 56   | + 56  | —  | +1 276   | +1 276   | + 704  | + 685                  | — 19   | — 376  | + 196  | 8 387   | 5 323   | 516   | 2 548                       | 5,5                       | 1963                      |
| + 68   | + 68  | —  | -3 316   | +3 316   | +2 230 | +1 969                 | + 261  | — 887  | +1 973   | 7 278   | 3 186   | 805   | 3 287                       | 4,3                       | 1964                      |
| + 87   | + 87  | —  | -3 665   | +3 665   | +1 870 | +1 525                 | + 345  | + 153  | +1 642   | 6 848   | 2 566   | 648   | 3 634                       | 3,6                       | 1965                      |
| + 10   | + 10  | —  | + 242  | + 242  | + 358  | + 126                  | + 232  | — 876  | + 760  | 7 445   | 3 513   | 515   | 3 517                       | 3,5                       | 1966                      |
| +1 186   | + 4   | +1 182   | +7 195   | -7 195   | -2 098 | -1 189                 | - 909  | -3 525   | -1 572   | 17 811  | 9 448   | 880   | 7 483                       | 7,3                       | 1967                      |
| + 411  | + 411   | —  | +1 812   | +1 812   | + 386  | + 315                  | + 71   | -2 180   | + 18   | 9 469   | 4 369   | 543   | 4 557                       | 7,9                       | 1. VI. 1962               |
| + 32   | + 32  | —  | -747   | + 747  | + 42   | + 36                   | + 78   | + 718  | + 71   | 8 538   | 4 503   | 536   | 3 499                       | 6,9                       | 2. "                      |
| + 25   | + 25  | —  | -1 168   | +1 168   | + 142  | + 134                  | + 8  | + 804  | + 222  | 7 358   | 4 105   | 373   | 2 880                       | 5,8                       | 3. "                      |
| + 85   | + 85  | —  | -953   | + 953  | + 174  | + 206                  | + 32   | + 527  | + 252  | 7 129   | 4 471   | 502   | 2 156                       | 5,3                       | 4. "                      |
| + 42   | + 42  | —  | - 21   | + 21   | -299   | - 370                  | + 71   | - 444  | + 764  | 8 329   | 4 898   | 319   | 3 112                       | 6,2                       | 1. VI. 1963               |
| + 35   | + 35  | —  | -185   | +185   | + 240  | + 265                  | - 25   | - 236  | + 181  | 8 491   | 4 451   | 569   | 3 471                       | 6,2                       | 2. "                      |
| - 6  | - 6   | —  | + 849  | - 849  | + 310  | + 402                  | - 92   | - 237  | - 922  | 8 539   | 4 378   | 548   | 3 613                       | 6,0                       | 3. "                      |
| + 55   | + 55  | —  | + 633  | - 633  | - 955  | - 982                  | + 27   | + 541  | - 219  | 8 387   | 5 323   | 516   | 2 548                       | 5,5                       | 4. "                      |
| + 15   | + 15  | —  | + 389  | - 389  | - 439  | - 444                  | + 5  | - 461  | + 511  | 9 960   | 5 846   | 500   | 3 614                       | 6,6                       | 1. VI. 1964               |
| + 49   | + 49  | —  | -1 220   | +1 220   | + 863  | + 787                  | + 76   | - 134  | + 491  | 9 721   | 5 312   | 942   | 3 467                       | 6,2                       | 2. "                      |
| + 71   | + 71  | —  | -2 345   | +2 345   | +1 285 | +1 217                 | + 68   | - 58   | +1 118   | 8 206   | 3 714   | 860   | 3 632                       | 5,2                       | 3. "                      |
| + 31   | + 31  | —  | - 140  | + 140  | + 521  | + 409                  | + 112  | - 234  | - 147  | 7 278   | 3 186   | 805   | 3 287                       | 4,3                       | 4. "                      |
| - 38   | - 38  | —  | + 358  | - 358  | - 8    | - 30                   | + 22   | - 332  | + 699  | 8 633   | 3 988   | 648   | 3 997                       | 5,1                       | 1. VI. 1965               |
| + 240  | + 240   | —  | -1 774   | +1 774   | + 970  | + 742                  | + 228  | + 206  | + 598  | 7 617   | 3 083   | 653   | 3 881                       | 4,3                       | 2. "                      |
| + 165  | + 165   | —  | -2 105   | +2 105   | + 492  | + 155                  | + 337  | + 620  | + 993  | 7 076   | 3 305   | 339   | 3 432                       | 4,0                       | 3. "                      |
| + 26   | + 26  | —  | + 572  | - 572  | + 416  | + 658                  | - 242  | - 340  | - 648  | 6 848   | 2 566   | 648   | 3 634                       | 3,6                       | 4. "                      |
| + 52   | + 52  | —  | -2 647   | +2 647   | + 308  | + 12                   | + 320  | - 16   | + 2 355  | 6 802   | 2 835   | 242   | 3 725                       | 3,6                       | 1. VI. 1966               |
| + 254  | + 254   | —  | -445   | + 445  | + 134  | + 48                   | + 86   | + 57   | - 1 254  | 6 492   | 2 215   | 410   | 3 867                       | 3,4                       | 2. "                      |
| + 188  | + 188   | —  | +1 445   | -1 445   | + 130  | + 675                  | - 545  | - 426  | - 1 149  | 6 774   | 1 893   | 438   | 4 443                       | 3,4                       | 3. "                      |
| + 400  | + 400   | —  | +1 405   | -1 405   | - 214  | - 585                  | + 371  | - 491  | + 700  | 7 445   | 3 413   | 515   | 3 517                       | 3,3                       | 4. "                      |
| + 51   | + 51  | —  | +2 406   | -2 406   | -1 297 | - 850                  | + 447  | - 803  | - 306  | 12 160  | 5 724   | 944   | 5 492                       | 5,7                       | 1. VI. 1967               |
| + 24   | + 24  | —  | + 27   | - 27   | + 155  | + 73                   | + 82   | -1 344   | +1 162   | 13 228  | 5 734   | 646   | 6 848                       | 6,0                       | 2. "                      |
| + 81   | + 17  | + 98   | +1 972   | -1 972   | - 372  | + 106                  | - 478  | - 294  | -1 306   | 15 996  | 7 396   | 1 125   | 7 475                       | 7,1                       | 3. "                      |
| +1 078   | + 6   | +1 084   | +2 790   | -2 790   | - 584  | + 519                  | - 65   | -1 084   | +1 122   | 17 811  | 9 448   | 880   | 7 483                       | 7,3                       | 4. "                      |
| + 58   | + 20  | + 38   | -1 237   | +1 237   | +1 024 | + 954                  | + 70   | + 235  | + 448  | 20 524  | 10 719  | 919   | 8 886                       | 8,4                       | 1. VI. 1968               |
| + 34   | + 38  | + 72   | - 11   | + 11   | - 158  | + 32                   | + 190  | + 5  | + 164  | ...   | ...   | ...   | ...                         | ...                       | 2. "                      |
| + 12   | + 12  | —  | +1 917   | -1 917   | -1 370 | -1 371                 | + 1  | - 341  | - 206  | 11 364  | 7 284   | 623   | 3 457                       | 7,6                       | Jan. 1964                 |
| + 9  | + 9   | —  | + 253  | - 253  | + 64   | + 13                   | + 77   | + 22   | - 211  | 11 117  | 7 185   | 633   | 3 299                       | 7,3                       | Febr.                     |
| + 12   | + 12  | —  | -1 781   | +1 781   | + 995  | + 914                  | + 81   | - 142  | + 928  | 9 960   | 5 846   | 500   | 3 614                       | 6,6                       | März                      |
| + 45   | + 45  | —  | - 208  | + 208  | + 471  | + 468                  | + 3  | - 464  | + 201  | 10 430  | 5 744   | 649   | 4 037                       | 6,8                       | April                     |
| + 2  | + 2   | —  | -1 65  | + 165  | + 113  | + 112                  | + 1  | - 202  | + 254  | 10 673  | 5 654   | 779   | 4 240                       | 6,9                       | Mal                       |
| + 6  | + 6   | —  | - 847  | + 847  | + 279  | + 207                  | + 72   | + 532  | + 36   | 9 721   | 5 312   | 942   | 3 467                       | 6,2                       | Juni                      |
| + 39   | + 39  | —  | - 504  | + 504  | + 265  | + 297                  | + 32   | - 4  | + 243  | 9 271   | 4 748   | 782   | 3 741                       | 5,9                       | Juli                      |
| + 17   | + 17  | —  | - 817  | + 817  | + 498  | + 316                  | + 182  | - 16   | + 419  | 8 887   | 4 408   | 697   | 3 787                       | 5,6                       | Aug.                      |
| + 15   | + 15  | —  | -1 024   | +1 024   | + 522  | + 604                  | + 82   | + 46   | + 456  | 8 206   | 3 714   | 860   | 3 632                       | 5,2                       | Sept.                     |
| + 24   | + 24  | —  | - 577  | + 577  | + 744  | + 553                  | + 191  | - 82   | - 85   | 8 153   | 3 430   | 625   | 4 098                       | 5,1                       | Okt.                      |
| + 5  | + 5   | —  | -1 776   | +1 776   | + 591  | + 305                  | - 286  | - 587  | - 598  | 9 774   | 4 492   | 858   | 4 424                       | 6,0                       | Nov.                      |
| + 2  | + 2   | —  | -1 339   | +1 339   | + 368  | + 161                  | + 207  | + 435  | + 536  | 7 278   | 3 186   | 805   | 3 287                       | 4,3                       | Dez.                      |
| - 1  | - 1   | —  | + 273  | - 273  | + 457  | + 537                  | - 80   | - 508  | - 222  | 9 445   | 3 607   | 964   | 4 874                       | 5,6                       | Jan. 1965                 |
| - 37   | - 37  | —  | +1 102   | -1 102   | + 648  | + 412                  | + 236  | - 364  | + 90   | 9 512   | 3 920   | 812   | 4 780                       | 5,6                       | Febr.                     |
| + 137  | + 137   | —  | -1 733   | +1 733   | + 183  | + 155                  | + 338  | + 539  | +1 011   | 8 633   | 3 988   | 648   | 3 997                       | 5,7                       | März                      |
| + 119  | + 119   | —  | - 438  | + 438  | + 232  | + 167                  | + 65   | + 303  | + 319  | 8 054   | 3 174   | 954   | 3 886                       | 4,7                       | April                     |
| + 16   | + 16  | —  | -1 120   | +1 120   | + 467  | + 213                  | + 254  | - 76   | + 243  | 8 610   | 3 433   | 926   | 4 251                       | 4,9                       | Mal                       |
| + 93   | + 93  | —  | + 366  | - 366  | + 22   | + 12                   | + 34   | + 23   | - 411  | 7 617   | 3 083   | 653   | 3 881                       | 4,3                       | Juni                      |
| + 96   | + 96  | —  | -1 592   | +1 592   | + 783  | + 319                  | + 464  | + 525  | + 284  | 6 574   | 2 624   | 425   | 3 525                       | 3,7                       | Juli                      |
| - 24   | - 24  | —  | + 879  | - 879  | - 313  | - 152                  | - 161  | + 72   | +1 120   | 7 513   | 3 632   | 425   | 3 456                       | 4,2                       | Aug.                      |
| + 14   | + 14  | —  | + 208  | - 208  | + 67   | + 155                  | - 88   | - 166  | - 109  | 7 076   | 3 305   | 339   | 3 432                       | 4,0                       | Sept.                     |
| + 9  | + 9   | —  | + 569  | - 569  | + 198  | + 119                  | + 317  | - 284  | - 1 087  | 7 472   | 3 317   | 356   | 3 799                       | 4,2                       | Okt.                      |
| + 31   | + 31  | —  | -1 205   | +1 205   | + 547  | + 384                  | + 163  | + 110  | + 548  | 8 121   | 3 360   | 765   | 3 996                       | 4,5                       | Nov.                      |
| + 51   | + 51  | —  | + 282  | - 282  | + 437  | + 167                  | + 270  | - 448  | - 271  | 6 848   | 2 566   | 648   | 3 634                       | 3,6                       | Dez.                      |
| + 13   | + 13  | —  | -1 577   | +1 577   | + 451  | + 35                   | + 643  | - 236  | + 90   | 7 928   | 2 975   | 473   | 4 480                       | 4,2                       | Jan. 1966                 |
| - 12   | - 12  | —  | -2 772   | +2 772   | + 322  | + 39                   | + 311  | + 467  | +1 983   | 8 018   | 2 992   | 742   | 4 284                       | 4,2                       | Febr.                     |
| - 40   | - 40  | —  | + 422  | - 422  | + 169  | - 63                   | + 232  | + 146  | + 107  | 6 802   | 2 835   | 242   | 3 725                       | 3,6                       | März                      |
| - 81   | - 81  | —  | + 206  | - 206  | + 15   | + 43                   | - 28   | - 157  | - 64   | 7 261   | 2 998   | 486   | 3 777                       | 3,8                       | April                     |
| - 133  | - 133   | —  | + 229  | - 229  | + 50   | + 68                   | - 118  | + 68   | + 211  | 6 814   | 2 382   | 499   | 3 939                       | 3,5                       | Mal                       |
| - 17   | - 17  | —  | + 274  | - 274  | - 126  | + 261                  | - 387  | + 64   | - 212  | 6 492   | 2 215   | 410   | 3 867                       | 3,3                       | Juni                      |
| - 112  | - 112   | —  | +1 723   | -1 723   | - 65   | + 355                  | - 420  | - 239  | -1 419   | 6 454   | 2 136   | 527   | 3 791                       | 3,2                       | Juli                      |
| - 59   | - 59  | —  | + 552  | - 552  | + 321  | + 59                   | + 262  | - 251  | + 482  | 6 402   | 1 735   | 608   | 4 059                       | 3,3                       | Aug.                      |
| - 31   | - 31  | —  | + 642  | - 642  | + 53   | + 98                   | + 45   | - 537  | - 52   | 6 774   | 1 893   | 438   | 4 443                       | 3,4                       | Sept.                     |
| + 119  | + 119   | —  | +2 044   | -2 044   | + 704  | + 416                  | + 288  | - 374  | - 966  | 7 912   | 2 664   | 531   | 4 717                       | 3,9                       | Okt.                      |
| + 312  | + 312   | —  | -1 281   | +1 281   | + 543  | - 71                   | + 614  | + 420  | + 318  | 9 763   | 3 824   | 764   | 5 175                       | 4,8                       | Nov.                      |
| + 22   | + 22  | —  | + 898  | - 898  | - 323  | - 623                  | + 300  | + 71   | - 646  | 7 445   | 3 413   | 515   | 3 517                       | 3,5                       | Dez.                      |
| + 6  | + 6   | —  | + 876  | - 876  | - 480  | - 199                  | - 281  | - 600  | + 204  | 10 421  | 4 997   | 472   | 4 952                       | 4,9                       | Jan. 1967                 |
| + 23   | + 23  | —  | + 632  | - 632  | - 494  | - 28                   | - 466  | - 274  | + 136  | 11 445  | 5 418   | 611   | 5 416                       | 5,3                       | Febr.                     |
| + 25   | + 25  | —  | + 198  | - 198  | + 241  | + 23                   | + 264  | + 201  | + 244  | 12 160  | 5 724   | 944   | 5 492                       | 5,7                       | März                      |
| + 8  | + 8   | —  | +1 324   | -1 324   | + 169  | + 41                   | - 128  | - 735  | + 420  | 13 228  | 6 418   | 890   | 6 045                       | 6,2                       | April                     |
| + 9  | + 9   | —  | -1 495   | +1 495   | + 565  | + 91                   | + 474  | - 408  | +1 338   | 15 032  | 6 793   | 1 204   | 7 035                       | 6,9                       | Mal                       |
| + 5  | + 5   | —  | +1 483   | -1 483   | + 61   | + 403                  | - 342  | - 569  | - 975  | 13 228  | 5 734   | 646   | 6 848                       | 6,0                       | Juni                      |
| + 4  | + 4   | —  | +1 632   | -1 632   | - 402  | - 201                  | - 205  | - 284  | - 926  | 15 210  | 6 361   | 1 087   | 7 762                       | 6,9                       | Juli                      |
| + 71   | + 18  | + 89   | -1 133   | +1 133   | + 31   | + 96                   | + 65   | + 569  | + 595  | 16 357  | 7 527   | 1 161   | 7 669                       | 6,9                       | Aug.                      |
| + 357  | + 10  | + 367  | +2 261   | -2 261   | - 773  | - 589                  | - 184  | - 493  | - 995  | 15 996  | 7 396   | 1 125   | 7 475                       | 7,1                       | Sept.                     |
| + 512  | + 4   | + 516  | +2 613   | -2 613   | -1 161 | -1 166                 | + 5  | - 478  | - 974  | 18 160  | 9 101   | 1 107   | 7 952                       | 7,9                       | Okt.                      |
| + 209  | + 8   | + 201  | -2 084   | +2 084   | +1 350 | +1 236                 | + 114  | - 113  | + 847  | 19 474  | 9   |   |                             |                           |                           |



3. Bargeldumlauf und Bankeinlagen\*)

Mio DM

| Monats-<br>ende       | Bargeld-<br>umlauf<br>ohne<br>Kassen-<br>bestände<br>der<br>Kredit-<br>institute<br>1) 2) | Einlagen inländischer Nichtbanken |  |  |                                  |   |        |   |   |  |   |                                | Einlagen ausländischer<br>Einleger   |                        |                |   |   |
|-----------------------|---|-----------------------------------|--|--|----------------------------------|---|--------|---|---|--|---|--------------------------------|--------------------------------------|------------------------|----------------|---|---|
|                       |   | ins-<br>gesamt                    | Sichteinlagen inländischer Nichtbanken |  |                                  |   |        |   | Termineinlagen<br>inländischer Nichtbanken 3) |  |   |                                |                                      | Spar-<br>ein-<br>lagen | ins-<br>gesamt | auslän-<br>dische<br>Nicht-<br>banken<br>4) | auslän-<br>dische<br>Kredit-<br>institute<br>5) |
|                       |   |                                   | gesamt                                 | inländische<br>Wirtschaftsunternehmen<br>und Private |                                  | inländische<br>öffentliche Stellen              |        | Einlagen<br>der<br>Dienst-<br>stellen<br>ehemaliger<br>Besatzungs-<br>mächte 6) | gesamt<br>7)                                  | mit<br>Kündigungsfrist<br>bzw. Laufzeit 8) |   |                                |                                      |                        |                |   |   |
|                       |   |                                   |  | gesamt   | bei den<br>Kredit-<br>instituten | bei der<br>Deut-<br>schen<br>Bundes-<br>bank 9) | gesamt |   |   | bei den<br>Kredit-<br>instituten           | bei der<br>Deut-<br>schen<br>Bundes-<br>bank 9) | bis<br>unter<br>6 Mo-<br>naten | von<br>6 Mo-<br>naten<br>und<br>mehr |                        |                |   |   |
| 1954 Dez.             | 12 751  | 48 681                            | 21 404                                 | 13 719   | 13 414                           | 305   | 7 162  | 2 077   | 5 085   | 523  | 10 072  | 4 065                          | 6 007                                | 17 205                 | 1 243          | 566   | 677   |
| 1955 -                | 14 041  | 55 406                            | 23 928                                 | 15 109   | 14 867                           | 242   | 8 554  | 2 330   | 6 224   | 265  | 10 125  | 4 363                          | 5 762                                | 17 353                 | 1 352          | 622   | 730   |
| 1956 -                | 14 876  | 62 436                            | 26 209                                 | 16 405   | 16 111                           | 294   | 9 660  | 2 608   | 7 052   | 144  | 11 975  | 5 592                          | 6 383                                | 24 252                 | 1 932          | 734   | 1 198   |
| 1957 -                | 16 461  | 70 783                            | 25 936                                 | 18 656   | 18 316                           | 340   | 7 139  | 2 690   | 4 449   | 141  | 15 998  | 7 197                          | 8 301                                | 29 349                 | 2 495          | 915   | 1 580   |
| 1958 -                | 17 940  | 81 485                            | 28 909                                 | 21 738   | 21 402                           | 336   | 7 124  | 2 900   | 4 224   | 47   | 16 511  | 6 716                          | 9 795                                | 36 065                 | 2 779          | 1 076                                       | 1 703   |
| 1959 -                | 19 369  | 91 845                            | 29 486                                 | 24 545   | 24 323 9)                        | 222   | 4 941  | 3 103   | 1 838   | —  | 18 189  | 6 845                          | 11 344                               | 44 170                 | 3 537          | 1 613                                       | 1 924   |
| 1959 - <sup>10)</sup> | 19 344  | 93 465                            | 30 102                                 | 25 067   | 24 845 9)                        | 222   | 5 035  | 3 197   | 1 838   | —  | 18 423  | 6 911                          | 11 512                               | 44 940                 | 3 537          | 1 613                                       | 1 924   |
| 1960 - <sup>10)</sup> | 20 772  | 106 010                           | 33 684                                 | 26 580   | 26 361                           | 219   | 9 104  | 3 664   | 3 440   | —  | 19 463  | 7 157                          | 12 306                               | 52 863                 | 3 691          | 1 895                                       | 1 796   |
| 1961 -                | 23 138  | 121 520                           | 40 243                                 | 31 258   | 30 986 <sup>11)</sup>            | 252   | 9 005  | 4 272   | 4 733   | —  | 21 204  | 7 521 <sup>12)</sup>           | 13 683 <sup>13)</sup>                | 60 073                 | 4 022          | 1 978                                       | 2 044   |
| 1962 - <sup>14)</sup> | 24 164  | 135 325                           | 43 348                                 | 33 845   | 33 566                           | 279   | 9 503  | 5 218   | 4 285   | —  | 22 728  | 8 090                          | 14 638                               | 69 254                 | 3 959          | 2 236                                       | 1 723   |
| 1962 - <sup>14)</sup> | 24 159  | 135 326                           | 43 375                                 | 33 868   | 33 589                           | 279   | 9 507  | 5 222   | 4 285   | —  | 22 728  | 8 094                          | 14 634                               | 69 423                 | 3 959          | 2 236                                       | 1 723   |
| 1963 -                | 25 418  | 151 706                           | 46 361                                 | 36 759   | 36 486                           | 273   | 9 602  | 5 375   | 4 285   | —  | 22 973  | 8 848                          | 15 525                               | 80 972                 | 4 812          | 2 489                                       | 2 323   |
| 1964 -                | 27 804  | 167 501                           | 48 343                                 | 39 808   | 39 556                           | 252   | 8 535  | 5 215 <sup>15)</sup>  | 3 214   | —  | 25 657  | 9 472                          | 16 185                               | 93 501                 | 5 171          | 2 541                                       | 2 630   |
| 1965 -                | 29 556  | 187 083                           | 50 997                                 | 43 115   | 42 850 <sup>16)</sup>            | 265   | 7 882  | 5 717   | 2 165   | —  | 26 328  | 9 610 <sup>17)</sup>           | 16 718 <sup>17)</sup>                | 109 758                | 5 628          | 2 875                                       | 2 753   |
| 1966 -                | 30 758  | 208 529                           | 50 816                                 | 43 271   | 42 982                           | 289   | 7 545  | 5 435   | 2 110   | —  | 31 684  | 14 365                         | 17 319                               | 126 029                | 5 619          | 2 931                                       | 2 688   |
| 1967 -                | 31 412  | 240 336                           | 58 490                                 | 50 058   | 49 724                           | 334   | 8 432  | 6 317   | 2 115   | —  | 38 418  | 17 684                         | 20 734                               | 143 428                | 6 440          | 3 240                                       | 3 600   |
| 1960 März             | 19 465  | 95 597                            | 29 488                                 | 23 804   | 23 579                           | 225   | 5 684  | 3 067   | 2 617   | —  | 19 051  | 7 175                          | 11 876                               | 47 058                 | 3 506          | 1 624                                       | 1 882   |
| 1960 Juni             | 19 971  | 98 407                            | 31 123                                 | 24 634   | 24 413                           | 221   | 6 491  | 3 080   | 3 411   | —  | 18 863  | 6 617                          | 12 246                               | 48 419                 | 3 478          | 1 680                                       | 1 898   |
| 1960 Sept.            | 20 946  | 100 610                           | 31 316                                 | 24 407   | 24 196                           | 211   | 7 109  | 2 971   | 4 138   | —  | 19 215  | 6 758                          | 12 457                               | 49 879                 | 3 414          | 1 678                                       | 1 736   |
| 1960 Dez.             | 20 772  | 106 010                           | 33 684                                 | 26 580   | 26 361                           | 219   | 7 104  | 3 664   | 3 440 9)                                      | —  | 19 463  | 7 157                          | 12 306                               | 52 863                 | 3 691          | 1 895                                       | 1 796   |
| 1961 März             | 21 581  | 109 738                           | 33 998                                 | 24 713   | 24 490                           | 223   | 9 285  | 3 098   | 6 187   | —  | 20 457  | 7 125                          | 13 332                               | 55 283                 | 3 577          | 1 749                                       | 1 828   |
| 1961 Juni             | 22 855  | 114 765                           | 37 192                                 | 26 500   | 26 253                           | 245   | 10 692 | 3 321   | 7 371   | —  | 21 150  | 6 815                          | 14 335                               | 66 423                 | 3 912          | 1 931                                       | 1 981   |
| 1961 Sept.            | 22 988  | 115 613                           | 37 014                                 | 27 497   | 27 250 <sup>11)</sup>            | 247   | 9 517  | 3 454   | 6 066   | —  | 21 018  | 7 155                          | 13 863                               | 57 581                 | 3 887          | 1 837                                       | 1 715   |
| 1961 Dez.             | 23 138  | 121 520                           | 40 243                                 | 31 238   | 30 986 <sup>12)</sup>            | 252   | 9 005  | 4 272   | 4 733   | —  | 21 204  | 7 521 <sup>12)</sup>           | 13 683 <sup>13)</sup>                | 60 073                 | 4 022          | 1 978                                       | 2 044   |
| 1962 März             | 23 474  | 122 968                           | 37 821                                 | 28 171   | 27 939                           | 232   | 9 650  | 3 555   | 6 095   | —  | 21 921  | 7 684                          | 14 237                               | 63 226                 | 3 620          | 1 868                                       | 1 752   |
| 1962 Juni             | 23 821  | 126 884                           | 39 967                                 | 30 028   | 29 766                           | 262   | 9 939  | 3 895   | 6 044   | —  | 22 914  | 7 447                          | 14 867                               | 64 603                 | 3 725          | 2 008                                       | 1 717   |
| 1962 Sept.            | 24 330  | 129 819                           | 41 378                                 | 30 853   | 30 582                           | 271   | 10 725 | 3 979   | 6 746   | —  | 22 222  | 7 409                          | 14 813                               | 66 019                 | 3 640          | 2 008                                       | 1 632   |
| 1962 Dez.             | 24 164  | 135 325                           | 43 348                                 | 33 845   | 33 566                           | 279   | 9 503  | 5 218   | 4 285   | —  | 22 728  | 8 090                          | 14 633                               | 69 254                 | 3 959          | 2 236                                       | 1 723   |
| 1962 Dez.             | 24 159  | 135 326                           | 43 375                                 | 33 868   | 33 589                           | 279   | 9 507  | 5 222   | 4 285   | —  | 22 728  | 8 094                          | 14 634                               | 69 423                 | 3 959          | 2 236                                       | 1 723   |
| 1963 März             | 24 812  | 137 081                           | 41 057                                 | 30 174   | 29 925                           | 249   | 10 883 | 4 004   | 6 879   | —  | 22 981  | 8 380                          | 14 601                               | 73 043                 | 3 999          | 2 035                                       | 1 664   |
| 1963 Juni             | 25 537  | 141 220                           | 43 671                                 | 31 995   | 31 711                           | 284   | 11 676 | 4 466   | 7 210   | —  | 23 033  | 7 749                          | 15 284                               | 74 516                 | 4 136          | 2 113                                       | 2 023   |
| 1963 Sept.            | 25 741  | 143 958                           | 44 049                                 | 33 268   | 32 998                           | 270   | 10 781 | 4 422   | 6 359   | —  | 23 164  | 7 770                          | 15 394                               | 76 745                 | 3 887          | 2 074                                       | 1 813   |
| 1963 Dez.             | 25 418  | 151 706                           | 46 361                                 | 36 759   | 36 486                           | 273   | 9 602  | 5 475   | 4 127   | —  | 24 373  | 8 848                          | 15 525                               | 80 972                 | 4 812          | 2 489                                       | 2 323   |
| 1964 Jan.             | 25 126  | 149 858                           | 42 167                                 | 33 995   | 33 738                           | 257   | 8 172  | 4 398   | 3 233   | —  | 25 128  | 9 330                          | 15 498                               | 82 563                 | 4 285          | 2 176                                       | 2 109   |
| 1964 Febr.            | 25 891  | 150 903                           | 41 806                                 | 33 626   | 33 368                           | 258   | 8 180  | 4 716   | 3 464   | —  | 25 222  | 9 633                          | 15 589                               | 83 875                 | 4 406          | 2 209                                       | 2 197   |
| 1964 März             | 25 757  | 153 122                           | 44 343                                 | 33 916   | 33 623                           | 293   | 10 427 | 4 629   | 5 214   | —  | 24 190  | 8 572                          | 15 618                               | 84 589                 | 4 145          | 2 124                                       | 1 931   |
| 1964 April            | 26 742  | 152 702                           | 42 733                                 | 34 474   | 34 223                           | 251   | 8 259  | 4 100   | 4 159   | —  | 24 633  | 8 905                          | 15 728                               | 85 336                 | 4 125          | 2 202                                       | 1 923   |
| 1964 Mai              | 26 839  | 155 083                           | 43 987                                 | 35 005   | 34 723                           | 282   | 8 982  | 4 832   | 4 150   | —  | 25 306  | 9 188                          | 16 118                               | 85 790                 | 4 229          | 2 226                                       | 2 003   |
| 1964 Juni             | 26 689  | 157 342                           | 46 250                                 | 36 084   | 35 772                           | 312   | 10 166 | 4 059   | 5 230   | —  | 24 620  | 8 325                          | 16 297                               | 86 472                 | 4 409          | 2 187                                       | 1 987   |
| 1964 Juli             | 27 557  | 156 797                           | 44 466                                 | 36 164   | 35 808                           | 256   | 8 302  | 4 059 <sup>15)</sup>  | 4 243   | —  | 25 065  | 8 424                          | 16 641                               | 87 266                 | 4 274          | 2 212                                       | 2 097   |
| 1964 Aug.             | 27 308  | 158 450                           | 45 252                                 | 36 766   | 36 517                           | 249   | 8 486  | 4 090   | 4 396   | —  | 25 065  | 8 759                          | 16 486                               | 87 935                 | 4 274          | 2 198                                       | 1 729   |
| 1964 Sept.            | 27 267  | 160 544                           | 47 460                                 | 36 538   | 36 243                           | 295   | 10 922 | 4 600   | 6 322   | —  | 24 510  | 8 174                          | 16 336                               | 88 574                 | 4 380          | 2 198                                       | 1 812   |
| 1964 Okt.             | 27 442  | 160 688                           | 46 504                                 | 37 467   | 37 220                           | 247   | 9 037  | 4 090   | 4 947   | —  | 24 555  | 8 438                          | 16 117                               | 89 629                 | 4 523          | 1 925                                       | 2 328   |
| 1964 Nov.             | 28 070  | 161 209                           | 46 110                                 | 38 463   | 38 207                           | 256   | 7 647  | 4 925   | 2 722   | —  | 24 881  | 8 841                          | 16 040                               | 90 218                 | 4 491          | 2 202                                       | 2 288   |
| 1964 Dez.             | 27 804  | 167 501                           | 48 343                                 | 39 808   | 39 556                           | 252   | 8 535  | 5 321   | 3 214   | —  | 25 657  | 9 472                          | 16 185                               | 93 501                 | 5 171          | 2 541                                       | 2 630   |
| 1965 Jan.             | 27 353  | 166 895                           | 45 265                                 | 37 611   | 37 385 <sup>16)</sup>            | 233   | 7 654  | 4 463   | 3 191   | —  | 26 402  | 10 136 <sup>17)</sup>          | 16 266 <sup>17)</sup>                | 95 228                 | 4 830          | 2 353                                       | 2 477   |
| 1965 Febr.            | 28 345  | 168 775                           | 45 243                                 | 37 251   | 37 024                           | 227   | 7 992  | 4 757   | 3 235   | —  | 27 325  | 9 965                          | 16 613                               | 96 954                 | 4 707          | 2 369                                       | 2 338   |
| 1965 März             | 28 244  | 169 542                           | 45 790                                 | 37 378   | 36 970                           | 408   | 8 412  | 4 516   | 3 896   | —  | 25 504  | 8 731                          | 16 773                               | 98 248                 | 4 679          | 2 385                                       | 2 494   |
| 1965 April            | 29 059  | 170 157                           | 45 238                                 | 38 237   | 37 976                           | 261   | 7 001  | 4 050   | 2 951   | —  | 25 789  | 8 309                          | 17 480                               | 99 130                 | 4 670          | 2 419                                       | 2 251   |
| 1965 Mai              | 29 092  | 174 110                           | 47 149                                 | 39 619   | 39 373                           | 246   | 7 530  | 4 541   | 2 989   | —  | 26 720  | 9 191                          | 17 529                               | 100 241                | 4 982          | 2 562                                       | 2 420   |
| 1965 Juni             | 29 121  | 175 092                           | 48 485                                 | 39 998   | 39 721                           | 277   | 8 487  | 4 895   | 3 592   | —  | 25 417  | 8 260                          | 17 157                               | 101 190                | 4 888          | 2 459                                       | 2 429   |
| 1965 Juli             | 29 943  | 174 556                           | 47 299                                 | 39 948   | 39 709                           | 239   | 7 351  | 4 241   | 3 110   | —  | 25 040  | 7 843                          | 17 197                               | 102 217                | 5 025          | 2 435                                       | 2 590   |
| 1965 Aug.             | 29 208  | 175 901                           | 47 771                                 | 40 355   | 40 113                           | 242   | 7 416  | 4 626   | 2 790   | —  | 25 386  | 8 489                          | 16 897                               | 102 744                | 4 770          | 2 431                                       | 2 339   |
| 1965 Sept.            | 29 453  | 177 035                           | 49 085                                 | 39 942   | 39 690                           | 252   | 9 143  | 4 832   | 4 311   | —  | 24 376  | 7 973                          | 16 403                               | 103 574                | 4 915          | 2 397                                       | 2 518   |
| 1965 Okt.             | 29 658  | 178 152                           | 48 682                                 | 41 174   | 40 944                           | 250   | 7 508  | 4 273   | 3 235   | —  | 24 593  | 7 914                          | 16 679                               | 104 877                | 5 015          | 2 489                                       | 2 526   |
| 1965 Nov.             | 30 056  | 180 246                           | 49 878                                 | 42 516   | 42                               |   |        |   |   |  |   |                                |                                      |                        |                |   |   |



II. Deutsche Bundesbank  
A. Bargeldumlauf, Kredite, Einlagen

II. Deutsche Bundesbank  
A. Bargeldumlauf, Kredite, Einlagen

1. Bargeldumlauf  
a) an den Ausweistichtagen  
Mio DM

| Ausweistag                 | Bargeldumlauf insgesamt | Banknoten | Scheidemünzen | Ausweistag  | Bargeldumlauf insgesamt | Banknoten | Scheidemünzen | Ausweistag  | Bargeldumlauf insgesamt | Banknoten | Scheidemünzen | Ausweistag  | Bargeldumlauf insgesamt | Banknoten | Scheidemünzen |
|----------------------------|-------------------------|-----------|---------------|-------------|-------------------------|-----------|---------------|-------------|-------------------------|-----------|---------------|-------------|-------------------------|-----------|---------------|
| 1953 31. 12.               | 12 434.9                | 11 547.0  | 887.9         | 1966 31. 1. | 30 994.3                | 29 016.9  | 1 977.4       | 1967 31. 1. | 31 594.0                | 29 496.4  | 2 097.6       | 1968 31. 1. | 32 301.0                | 30 088.7  | 2 212.3       |
| 1954 31. 12.               | 13 296.0                | 12 349.8  | 946.2         | 28. 2.      | 31 636.3                | 29 647.2  | 1 989.1       | 28. 2.      | 32 262.8                | 30 161.8  | 2 101.0       | 29. 2.      | 33 150.2                | 30 929.4  | 2 220.8       |
| 1955 31. 12.               | 14 642.4                | 13 641.0  | 1 001.4       | 31. 3.      | 32 043.6                | 30 035.0  | 2 008.6       | 31. 3.      | 32 458.4                | 30 333.5  | 2 124.9       | 31. 3.      | 33 590.1                | 31 350.6  | 2 239.5       |
| 1956 31. 12.               | 15 590.5                | 14 510.8  | 1 079.7       | 30. 4.      | 32 546.6                | 30 511.6  | 2 035.0       | 30. 4.      | 33 136.7                | 31 003.2  | 2 133.5       | 30. 4.      | 33 278.7                | 31 006.7  | 2 272.0       |
| 1957 31. 12.               | 17 273.2                | 16 132.9  | 1 140.3       | 31. 5.      | 32 635.2                | 30 580.1  | 2 055.1       | 31. 5.      | 32 598.5                | 30 443.2  | 2 155.3       | 7. 5.       | 31 676.2                | 29 403.6  | 2 272.6       |
| 1958 31. 12.               | 18 858.3                | 17 661.5  | 1 196.8       | 30. 6.      | 32 978.1                | 30 916.7  | 2 061.4       | 30. 6.      | 33 348.9                | 31 198.5  | 2 150.4       | 15. 5.      | 31 243.6                | 28 974.2  | 2 269.4       |
| 1959 31. 12. <sup>1)</sup> | 20 324.2                | 19 045.7  | 1 278.5       | 31. 7.      | 33 895.6                | 31 809.1  | 2 086.5       | 31. 7.      | 33 767.8                | 31 593.6  | 2 174.2       | 23. 5.      | 30 251.5                | 27 983.9  | 2 267.6       |
| 1960 31. 12.               | 21 839.6                | 20 470.3  | 1 369.3       | 30. 8.      | 32 980.4                | 30 892.2  | 2 088.2       | 31. 8.      | 33 233.5                | 31 051.2  | 2 182.3       | 31. 5.      | 34 266.1                | 31 979.4  | 2 286.7       |
| 1961 31. 12.               | 24 488.3                | 22 991.7  | 1 496.6       | 30. 9.      | 33 305.2                | 31 200.4  | 2 104.8       | 30. 9.      | 33 375.1                | 31 179.8  | 2 195.3       | 7. 6.       | 32 486.8                | 30 203.7  | 2 283.1       |
| 1962 31. 12.               | 25 759.8                | 24 146.6  | 1 613.2       | 31. 10.     | 32 706.8                | 30 585.8  | 2 121.0       | 31. 10.     | 32 694.8                | 30 485.2  | 2 209.6       | 15. 6.      | 32 525.3                | 30 243.7  | 2 281.6       |
| 1963 31. 12.               | 27 151.6                | 25 426.6  | 1 725.0       | 30. 11.     | 33 630.7                | 31 488.4  | 2 142.3       | 30. 11.     | 34 227.6                | 32 001.5  | 2 226.1       | 23. 6.      | 31 041.1                | 28 760.0  | 2 281.1       |
| 1964 31. 12.               | 29 544.6                | 27 691.7  | 1 852.9       | 31. 12.     | 32 906.0                | 30 770.1  | 2 135.9       | 31. 12.     | 33 829.3                | 31 574.3  | 2 255.0       | 30. 6.      | 34 725.2                | 32 427.7  | 2 297.5       |
| 1965 31. 12.               | 31 452.7                | 29 455.6  | 1 997.1       |             |                         |           |               |             |                         |           |               | 7. 7.       | 33 502.3                | 31 202.3  | 2 300.0       |
|                            |                         |           |               |             |                         |           |               |             |                         |           |               | 15. 7.      | 32 754.7                | 30 455.9  | 2 298.8       |

<sup>1)</sup> Ab Juli 1959 einschl. der im Saarland ausgegebenen DM-Noten und -Münzen.

b) Durchschnitte <sup>1)</sup>  
Mio DM

| Zeit               | Bargeldumlauf insgesamt | Zeit      | Bargeldumlauf insgesamt | Zeit      | Bargeldumlauf insgesamt | Zeit      | Bargeldumlauf insgesamt |
|--------------------|-------------------------|-----------|-------------------------|-----------|-------------------------|-----------|-------------------------|
| 1953               | 11 048                  | 1965 Juli | 30 109                  | 1966 Juli | 31 635                  | 1967 Juli | 31 640                  |
| 1954               | 11 844                  | Aug.      | 29 728                  | Aug.      | 31 190                  | Aug.      | 31 247                  |
| 1955               | 12 931                  | Sept.     | 29 502                  | Sept.     | 31 114                  | Sept.     | 31 355                  |
| 1956               | 14 103                  |           |                         |           |                         |           |                         |
| 1957               | 15 336                  | Okt.      | 29 810                  | Okt.      | 31 170                  | Okt.      | 31 151                  |
| 1958               | 16 837                  | Nov.      | 29 524                  | Nov.      | 30 637                  | Nov.      | 30 840                  |
| 1959 <sup>1)</sup> | 18 192                  | Dez.      | 31 095                  | Dez.      | 32 278                  | Dez.      | 33 160                  |
| 1960               | 19 670                  |           |                         |           |                         |           |                         |
| 1961               | 21 536                  | 1966 Jan. | 29 403                  | 1967 Jan. | 30 126                  | 1968 Jan. | 30 753                  |
| 1962               | 23 498                  | Febr.     | 29 222                  | Febr.     | 29 915                  | Febr.     | 30 582                  |
| 1963               | 25 113                  | März      | 29 693                  | März      | 30 647                  | März      | 31 429                  |
| 1964               | 26 811                  |           |                         |           |                         |           |                         |
| 1965               | 29 213                  | April     | 30 381                  | April     | 30 730                  | April     | 31 607                  |
| 1966               | 30 673                  | Mai       | 30 727                  | Mai       | 30 853                  | Mai       | 31 589                  |
| 1967               | 31 047                  | Juni      | 30 621                  | Juni      | 30 897                  | Juni      | 32 516                  |

<sup>1)</sup> Errechnet aus den kalendertäglichen Umlaufziffern. — <sup>2)</sup> Ab Juli 1959 einschl. der im Saarland ausgegebenen DM-Noten und -Münzen.

c) Stückelung

nach dem Stand vom 30. Juni 1968

| Stückelung                  | In Mio DM  | In vH des Gesamtumlaufs |
|-----------------------------|------------|-------------------------|
| Banknoten insgesamt         | 32 428     | 93.4                    |
| davon:                      | 1 000.— DM | 3.9                     |
|                             | 100.— "    | 3.7                     |
|                             | 10.— "     | 17 000                  |
|                             | 5.— "      | 8 288                   |
|                             | 2.— "      | 2 704                   |
|                             | 1.— "      | 1 569                   |
|                             | 0.50— "    | 221                     |
| Scheidemünzen insgesamt     | 2 297      | 6.6                     |
| davon:                      | 5.— DM     | 2.1                     |
|                             | 2.— "      | 1.0                     |
|                             | 1.— "      | 584                     |
|                             | 0.50— "    | 274                     |
|                             | 0.20— "    | 203                     |
|                             | 0.10— "    | 65                      |
|                             | 0.05— "    | 21                      |
|                             | 0.02— "    | 39                      |
|                             | 0.01— "    |                         |
| Banknoten und Scheidemünzen | 34 725     | 100.0                   |

2. Zentralbankkredite an Nichtbanken <sup>1)</sup>)

Mio DM

| Monatsende         | Kredite an Nichtbanken insgesamt<br>mit   ohne<br>Schatzwechsel(n) und<br>Wertpapiere(n) |         | Öffentliche Stellen (ohne KfW)                       |         |   |               |  |         |   |               |                |      | Wirtschaftsunternehmen und Private |      |                              |                             |   |
|--------------------|--|---------|--|---------|---|---------------|--|---------|---|---------------|----------------|------|------------------------------------|------|------------------------------|-----------------------------|---|
|                    |  |         | gesamt   |         |   |               | Bund und Sondervermögen des Bundes <sup>1)</sup> |         |   |               | Länder         |      |                                    |      | sonstige öffentliche Stellen | Direktkredite <sup>2)</sup> | Kredite an Versicherungsunternehmen und Bausparkassen <sup>3)</sup> |
|                    |  |         | mit   ohne<br>Schatzwechsel(n) und<br>Wertpapiere(n) | gesamt  | Schatzwechsel und unverzinsliche<br>Schatzanweisungen | Kassenkredite | Wertpapiere                                      | gesamt  | Schatzwechsel und unverzinsliche<br>Schatzanweisungen | Kassenkredite | Lombardkredite |      |                                    |      |                              |                             |   |
| 1954 Dez.          | 343.6  | 211.2   | 214.7  | 82.3    | 132.0   | 100.4         | —  | 31.6    | 61.2  | 60.8          | —              | 21.5 | 109.9                              | 19.0 |                              |                             |   |
| 1955               | 620.5  | 359.1   | 500.3  | 238.9   | 261.4   | 247.3         | —  | 14.1    | 205.8   | 180.4         | 25.4           | 33.1 | 103.5                              | 16.7 |                              |                             |   |
| 1956               | 422.2  | 248.5   | 324.2  | 150.5   | 173.7   | 119.9         | —  | 53.8    | 101.8   | 101.8         | —              | 46.7 | 88.7                               | 9.3  |                              |                             |   |
| 1957               | 417.8  | 89.6    | 412.0  | 83.8    | 328.2   | 153.7         | —  | 174.5   | 83.8  | —             | —              | —    | 2.2                                | 3.6  |                              |                             |   |
| 1958               | 432.7  | 87.0    | 432.3  | 86.6    | 363.2   | 100.0         | —  | 245.7   | 69.1  | —             | —              | —    | —                                  | 0.4  |                              |                             |   |
| 1959 <sup>1)</sup> | 537.1  | 244.8   | 537.1  | 244.8   | 537.1   | 80.0          | —  | 244.8   | 212.3   | —             | —              | —    | —                                  | 0.0  |                              |                             |   |
| 1960               | 417.2  | 78.0    | 417.2  | 78.0    | 417.2   | 136.3         | —  | 78.0    | 202.9   | —             | —              | —    | —                                  | —    |                              |                             |   |
| 1961               | 381.6  | 163.1   | 381.6  | 163.1   | 378.6   | —             | 160.1  | 218.5   | 3.0   | —             | 3.0            | —    | —                                  | —    |                              |                             |   |
| 1962               | 856.5  | 739.1   | 856.5  | 739.1   | 856.5   | —             | 739.1  | 117.4   | —   | —             | —              | —    | —                                  | —    |                              |                             |   |
| 1963               | 1 941.0  | 1 749.3 | 1 941.0  | 1 749.3 | 1 924.4   | 125.1         | 1 732.7  | 66.6    | 16.6  | —             | —              | —    | —                                  | —    |                              |                             |   |
| 1964               | 1 550.4  | 1 212.0 | 1 550.4  | 1 212.0 | 1 456.4   | 307.0         | 1 118.0  | 31.4    | 94.0  | —             | —              | —    | —                                  | —    |                              |                             |   |
| 1965               | 1 784.6  | 1 407.6 | 1 784.6  | 1 407.6 | 1 451.5   | 345.4         | 1 074.5  | 31.6    | 333.1   | —             | —              | —    | —                                  | —    |                              |                             |   |
| 1966               | 1 898.5  | 1 163.7 | 1 898.5  | 1 163.7 | 1 456.4   | 711.4         | 721.6  | 23.4    | 442.1   | —             | —              | —    | —                                  | —    |                              |                             |   |
| 1967               | 3 496.0  | 2 220.8 | 3 495.1  | 2 219.9 | 3 337.0   | —             | 2 061.8  | 1 275.2 | 158.1   | —             | —              | —    | —                                  | —    |                              |                             |   |
| 1966 Juni          | 506.5  | 217.4   | 506.5  | 217.4   | 487.3   | 194.8         | 198.2  | 94.3    | 19.2  | —             | —              | —    | —                                  | —    |                              |                             |   |
| Juli               | 1 030.4  | 978.1   | 1 030.4  | 978.1   | 991.9   | 23.0          | 939.6  | 29.3    | 38.5  | —             | —              | —    | —                                  | —    |                              |                             |   |
| Aug.               | 1 413.6  | 1 384.3 | 1 413.6  | 1 384.3 | 1 098.5   | —             | 1 069.2  | 29.3    | 315.1   | —             | —              | —    | —                                  | —    |                              |                             |   |
| Sept.              | 425.7  | 185.2   | 425.7  | 185.2   | 318.1   | 213.0         | 77.6   | 27.5    | 107.6   | —             | —              | —    | —                                  | —    |                              |                             |   |
| Okt.               | 389.7  | 333.7   | 389.7  | 333.7   | 306.5   | 30.6          | 250.5  | 25.4    | 83.2  | —             | —              | —    | —                                  | —    |                              |                             |   |
| Nov.               | 722.1  | 694.9   | 722.1  | 694.9   | 406.4   | 1.8           | 379.2  | 25.4    | 315.7   | —             | —              | —    | —                                  | —    |                              |                             |   |
| Dez.               | 1 898.5  | 1 163.7 | 1 898.5  | 1 163.7 | 1 456.4   | 711.4         | 721.6  | 23.4    | 442.1   | —             | —              | —    | —                                  | —    |                              |                             |   |
| 1967 Jan.          | 655.4  | 144.1   | 655.4  | 144.1   | 528.3   | 491.8         | 17.0   | 19.5    | 127.1   | —             | —              | —    | —                                  | —    |                              |                             |   |
| Febr.              | 906.0  | 485.9   | 906.0  | 485.9   | 815.0   | 401.0         | 394.9  | 19.1    | 91.0  | —             | —              | —    | —                                  | —    |                              |                             |   |
| März               | 253.4  | 13.5    | 253.4  | 13.5    | 239.9   | —             | —  | 19.0    | 13.5  | —             | —              | —    | —                                  | —    |                              |                             |   |
| April              | 128.7  | 79.7    | 128.7  | 79.7    | 49.0  | 30.0          | —  | 19.0    | 79.7  | —             | —              | —    | —                                  | —    |                              |                             |   |
| Mai                | 31.8   | 6.0     | 31.8   | 6.0     | 25.8  | 6.9           | —  | 18.9    | 6.0   | —             | —              | —    | —                                  | —    |                              |                             |   |
| Juni               | 433.0  | 33.3    | 431.4  | 31.7    | 415.4   | 380.8         | 15.7   | 18.9    | 16.0  | —             | —              | —    | —                                  | 1.6  |                              |                             |   |
| Juli               | 385.9  | 38.3    | 385.9  | 38.3    | 347.6   | 328.7         | —  | 18.9    | 38.3  | —             | —              | —    | —                                  | —    |                              |                             |   |
| Aug.               | 228.5  | 81.5    | 228.5  | 81.5    | 147.0   | 105.9         | —  | 41.1    | 81.5  | —             | —              | —    | —                                  | —    |                              |                             |   |
| Sept.              | 238.7  | 12.6    | 238.7  | 12.6    | 226.1   | 0.1           | —  | 226.0   | 12.6  | —             | —              | —    | —                                  | —    |                              |                             |   |
| Okt.               | 1 374.0  | 525.2   | 1 374.0  | 525.2   | 1 328.6   | —             | 479.8  | 848.8   | 45.4  | —             | —              | —    | —                                  | —    |                              |                             |   |
| Nov.               | 2 464.2  | 1 393.2 | 2 463.3  | 1 392.3 | 2 359.7   | 0.4           | 1 288.7  | 1 070.6 | 103.6   | —             | —              | —    | —                                  | 0.9  |                              |                             |   |
| Dez.               | 3 496.0  | 2 220.8 | 3 495.1  | 2 219.9 | 3 337.0   | —             | 2 061.8  | 1 275.2 | 158.1   | —             | —              | —    | —                                  | 0.9  |                              |                             |   |
| 1968 Jan.          | 1 228.8  | 46.3    | 1 227.9  | 45.4    | 1 182.5   | 40.0          | —  | 1 142.5 | 45.4  | —             | —              | —    | —                                  | 0.9  |                              |                             |   |
| Febr.              | 1 433.2  | 24.7    | 1 432.3  | 23.8    | 1 408.5   | 270.0         | —  | 1 138.5 | 23.8  | —             | —              | —    | —                                  | 0.9  |                              |                             |   |
| März               | 1 189.0  | 0.9     | 1 188.1  | —       | 1 188.1   | 10.0          | —  | 1 178.1 | —   | —             | —              | —    | —                                  | 0.9  |                              |                             |   |
| April              | 1 127.1  | 26.0    | 1 126.2  | 25.1    | 1 101.1   | —             | —  | 1 101.1 | 25.1  | —             | —              | —    | —                                  | 0.9  |                              |                             |   |
| Mai                | 1 188.8  | 0.9     | 1 187.9  | —       | 1 187.9   | —             | —  | 1 187.9 | —   | —             | —              | —    | —                                  | 0.9  |                              |                             |   |
| Juni               | 1 278.9  | 5.3     | 1 278.1  | 4.5     | 1 273.6   | —             | —  | 1 273.6 | 4.5   | —             | —              | —    | —                                  | 0.8  |                              |                             |   |

<sup>1)</sup> Ab Juli 1959 einschl. Landeszentralbank im Saarland. — <sup>2)</sup> Ohne die Sonderpositionen: Kredite an Bund für Beteiligungen an internationalen Einrichtungen, Forderungen an Bund wegen Nachkriegswirtschaftshilfe und Änderung der Währungsparität und Forderungserwerb von der BIZ. — <sup>3)</sup> Einschl. Bundesbahn, Bundespost und Bundesausgleichsamt. — <sup>4)</sup> Wechsel- und Lombardkredite der Landeszentralbank-Zweigstellen in der ehemaligen französischen Besatzungszone. — <sup>5)</sup> Mittels vorübergehenden Ankaufs und Lombardierung von Ausgleichsforderungen.

3. Zentralbankkredite an Kreditinstitute \*)

Mio DM

| Monatsende | Kreditinstitute (ohne KfW) *) |                           |                     |   | Kreditanstalt für Wiederaufbau |                    |             |
|------------|-------------------------------|---------------------------|---------------------|---|--------------------------------|--------------------|-------------|
|            | insgesamt<br>1)               | Wechsel-<br>kredite<br>1) | Lombard-<br>kredite | vorübergehend an-<br>gekaufte Ausgleichs-<br>forderungen 1) | insgesamt                      | Kassen-<br>kredite | Wertpapiere |
| 1954 Dez.  | 3 339.0                       | 2 837.7                   | 265.1               | 236.2   | 207.3                          | 195.2              | 12.1        |
| 1955 .     | 4 683.0                       | 4 130.9                   | 340.5               | 211.6   | 145.0                          | 139.5              | 5.5         |
| 1956 .     | 3 127.1                       | 2 723.7                   | 220.7               | 182.7   | 58.6                           | 46.6               | 12.0        |
| 1957 .     | 1 676.6                       | 1 463.0                   | 52.8                | 160.8   | 67.8                           | 66.8               | 1.0         |
| 1958 .     | 960.3                         | 769.6                     | 63.9                | 126.8   | 3.8                            | 3.8                | —           |
| 1959 . *)  | 1 285.7                       | 949.2                     | 234.4               | 102.1   | 30.3                           | 20.3               | —           |
| 1960 .     | 1 804.1                       | 1 296.5                   | 419.0               | 88.6  | 1.1                            | 1.1                | —           |
| 1961 .     | 1 663.8                       | 1 395.4                   | 219.7               | 48.7  | 4.4                            | 4.4                | —           |
| 1962 .     | 2 473.3                       | 2 267.6                   | 157.7               | 48.0  | —                              | —                  | —           |
| 1963 .     | 2 097.9                       | 1 890.2                   | 207.7               | —   | —                              | —                  | —           |
| 1964 .     | 3 449.9                       | 2 804.2                   | 645.7               | —   | —                              | —                  | —           |
| 1965 .     | 5 487.9                       | 4 791.5                   | 696.4               | —   | —                              | —                  | —           |
| 1966 .     | 6 280.4                       | 5 342.4                   | 938.0               | —   | —                              | —                  | —           |
| 1967 .     | 5 679.2                       | 4 730.5                   | 948.7               | —   | —                              | —                  | —           |
| 1966 Juni  | 7 812.3                       | 7 464.5                   | 347.8               | —   | —                              | —                  | —           |
| Juli       | 7 390.8                       | 7 332.7                   | 58.1                | —   | —                              | —                  | —           |
| Aug.       | 5 957.3                       | 5 925.0                   | 32.3                | —   | —                              | —                  | —           |
| Sept.      | 7 054.5                       | 6 982.9                   | 71.6                | —   | —                              | —                  | —           |
| Okt.       | 6 470.9                       | 6 428.4                   | 42.5                | —   | —                              | —                  | —           |
| Nov.       | 5 368.5                       | 5 318.8                   | 49.7                | —   | —                              | —                  | —           |
| Dez.       | 6 280.4                       | 5 342.4                   | 938.0               | —   | —                              | —                  | —           |
| 1967 Jan.  | 5 728.5                       | 5 638.7                   | 89.8                | —   | —                              | —                  | —           |
| Febr.      | 5 455.5                       | 5 303.7                   | 151.8               | —   | —                              | —                  | —           |
| März       | 5 510.7                       | 5 405.6                   | 105.1               | —   | —                              | —                  | —           |
| April      | 6 407.0                       | 6 365.5                   | 41.5                | —   | —                              | —                  | —           |
| Mai        | 5 150.2                       | 5 104.8                   | 45.4                | —   | —                              | —                  | —           |
| Juni       | 7 255.4                       | 7 112.5                   | 142.9               | —   | —                              | —                  | —           |
| Juli       | 5 727.3                       | 5 573.8                   | 153.5               | —   | —                              | —                  | —           |
| Aug.       | 4 547.9                       | 4 522.4                   | 25.5                | —   | —                              | —                  | —           |
| Sept.      | 5 903.0                       | 5 832.8                   | 70.2                | —   | —                              | —                  | —           |
| Okt.       | 3 957.1                       | 3 917.9                   | 39.2                | —   | —                              | —                  | —           |
| Nov.       | 3 907.6                       | 3 859.1                   | 48.5                | —   | —                              | —                  | —           |
| Dez.       | 5 679.2                       | 4 730.5                   | 948.7               | —   | —                              | —                  | —           |
| 1968 Jan.  | 5 115.1                       | 5 040.2                   | 74.9                | —   | —                              | —                  | —           |
| Febr.      | 4 664.7                       | 4 421.5                   | 243.2               | —   | —                              | —                  | —           |
| März       | 5 419.0                       | 4 938.1                   | 480.9               | —   | —                              | —                  | —           |
| April      | 4 495.6                       | 4 454.2                   | 41.4                | —   | —                              | —                  | —           |
| Mai        | 5 622.0                       | 5 578.2                   | 43.8                | —   | —                              | —                  | —           |
| Juni       | 5 850.6                       | 5 541.4                   | 309.2               | —   | —                              | —                  | —           |

\*) Ab Juli 1959 einschl. Zentralbankkredite an saarländische Kreditinstitute. — 1) Einschl. angekaufter Auslandswechsel und Exporttratten, aber ohne am offenen Markt angekaufte Geldmarkttitel. — 2) Mit Rückkaufverpflichtung der Kreditinstitute.

4. Zentralbankeinlagen von Nichtbanken und von Kreditinstituten \*)

Mio DM

| Monatsende | Nichtbanken  |         |  |                                   |  |   |                                      | Kredit-<br>institute *) |
|------------|--|---------|--|-----------------------------------|--|---|--------------------------------------|-------------------------|
|            | insgesamt  |         | öffentliche Stellen 1)   |                                   |  | Dienst-<br>stellen<br>der ehem.<br>Besatzungs-<br>mächte 4) | andere<br>inländische<br>Einleger 5) |                         |
|            | mit<br>zeitweilig<br>in Ausgleichsfor-<br>derungen<br>angelegten(n) Beträgen(n) 2) | ohne    | Bund (ohne Son-<br>dervermögen 3)),<br>Länder und<br>Lastenaus-<br>gleichsbehörden | ERP-<br>Sonder-<br>vermögen<br>4) | sonstige<br>öffentliche<br>Stellen<br>5) |   |                                      |                         |
| 1954 Dez.  | 6 266.5  | 1 529.9 | 4 694.7  | 352.8                             | 400.6                                    | 523.4   | 305.0                                | 4 005.9                 |
| 1955 .     | 7 003.5  | 3 420.7 | 5 949.7  | 272.2                             | 274.3                                    | 265.5   | 241.8                                | 4 502.2                 |
| 1956 .     | 7 682.3  | 4 459.3 | 6 711.8  | 192.5                             | 339.8                                    | 143.8   | 294.4                                | 5 258.5                 |
| 1957 .     | 5 097.3  | —       | 4 017.1  | 167.8                             | 431.4                                    | 140.6   | 340.4                                | 7 108.9                 |
| 1958 .     | 4 968.2  | —       | 3 614.0  | 361.2                             | 610.3                                    | 46.8  | 335.9                                | 8 243.1                 |
| 1959 . *)  | 2 260.8  | —       | 1 161.3  | 200.4                             | 677.3                                    | —   | 221.8                                | 9 343.8                 |
| 1960 .     | 3 659.2  | —       | 2 684.9  | 119.8                             | 636.3                                    | —   | 218.2                                | 13 036.4                |
| 1961 .     | 4 985.8  | —       | 3 781.6  | 352.3                             | 599.5                                    | —   | 252.4                                | 11 614.6                |
| 1962 .     | 4 563.2  | —       | 3 604.8  | 166.3                             | 513.4                                    | —   | 278.7                                | 12 232.1                |
| 1963 .     | 4 399.9  | —       | 3 022.1  | 159.6                             | 945.4                                    | —   | 272.8                                | 13 606.5                |
| 1964 .     | 3 467.2  | —       | 2 188.6  | 134.4                             | 891.6                                    | —   | 252.6                                | 15 143.3                |
| 1965 .     | 2 429.9  | —       | 1 155.1  | 63.4                              | 946.3                                    | —   | 265.1                                | 16 241.3                |
| 1966 .     | 2 398.8  | —       | 544.0  | 143.2                             | 1 422.3                                  | —   | 289.3                                | 17 385.7                |
| 1967 .     | 2 449.1  | —       | 671.8  | 298.0                             | 1 145.7                                  | —   | 333.6                                | 15 178.5                |
| 1966 Juni  | 3 861.0  | —       | 2 109.7  | 162.7                             | 1 286.7                                  | —   | 301.9                                | 14 065.4                |
| Juli       | 3 042.1  | —       | 1 154.2  | 205.0                             | 1 424.6                                  | —   | 258.3                                | 14 673.7                |
| Aug.       | 2 680.5  | —       | 873.9  | 214.9                             | 1 351.1                                  | —   | 240.6                                | 14 835.5                |
| Sept.      | 2 758.2  | —       | 1 202.4  | 238.7                             | 1 067.7                                  | —   | 249.4                                | 14 468.6                |
| Okt.       | 2 311.7  | —       | 701.3  | 309.7                             | 1 050.3                                  | —   | 250.4                                | 15 109.9                |
| Nov.       | 1 934.8  | —       | 589.5  | 198.2                             | 857.1                                    | —   | 290.0                                | 14 467.1                |
| Dez.       | 2 398.8  | —       | 544.0  | 143.2                             | 1 422.3                                  | —   | 289.3                                | 17 385.7                |
| 1967 Jan.  | 2 739.8  | —       | 1 045.4  | 566.4                             | 895.2                                    | —   | 232.8                                | 15 125.5                |
| Febr.      | 3 075.1  | —       | 1 141.9  | 330.4                             | 1 157.1                                  | —   | 245.7                                | 14 947.5                |
| März       | 3 269.6  | —       | 2 026.8  | 228.8                             | 750.9                                    | —   | 263.1                                | 13 234.7                |
| April      | 2 350.8  | —       | 1 310.5  | 341.9                             | 464.0                                    | —   | 234.4                                | 14 155.9                |
| Mai        | 3 175.3  | —       | 1 426.1  | 395.8                             | 1 066.5                                  | —   | 246.9                                | 12 117.4                |
| Juni       | 2 848.9  | —       | 1 533.2  | 430.6                             | 618.2                                    | —   | 266.9                                | 14 170.6                |
| Juli       | 3 317.6  | —       | 1 547.5  | 668.5                             | 849.9                                    | —   | 251.7                                | 11 916.9                |
| Aug.       | 2 800.0  | —       | 1 260.8  | 691.2                             | 575.9                                    | —   | 252.1                                | 10 692.8                |
| Sept.      | 3 838.0  | —       | 2 390.1  | 522.8                             | 627.1                                    | —   | 298.0                                | 11 292.3                |
| Okt.       | 2 781.3  | —       | 1 017.9  | 735.1                             | 706.9                                    | —   | 321.4                                | 11 379.2                |
| Nov.       | 2 488.9  | —       | 832.2  | 707.1                             | 645.5                                    | —   | 304.1                                | 11 087.8                |
| Dez.       | 2 449.1  | —       | 671.8  | 298.0                             | 1 145.7                                  | —   | 333.6                                | 15 178.5                |
| 1968 Jan.  | 3 599.1  | —       | 2 369.2  | 741.6                             | 229.4                                    | —   | 258.9                                | 12 615.2                |
| Febr.      | 4 058.0  | —       | 2 713.0  | 566.9                             | 539.3                                    | —   | 238.8                                | 12 221.6                |
| März       | 4 932.9  | —       | 3 378.8  | 482.9                             | 792.0                                    | —   | 279.2                                | 11 842.4                |
| April      | 4 345.0  | —       | 2 333.0  | 565.7                             | 1 185.5                                  | —   | 260.8                                | 12 399.2                |
| Mai        | 2 430.0  | —       | 1 434.7  | 539.4                             | 206.0                                    | —   | 249.9                                | 13 545.1                |
| Juni       | 4 831.9  | —       | 3 292.4  | 348.2                             | 896.3                                    | —   | 295.0                                | 12 958.6                |

\*) Ab Juli 1959 einschl. der bei der Landeszentralbank im Saarland unterhaltenen Einlagen. — 1) Einschl. der zeitweilig in Ausgleichsforderungen angelegten Beträge. — 2) Mit Inkrafttreten des Gesetzes über die Deutsche Bundesbank am 1. 8. 1957 ist die Möglichkeit einer Anlage öffentlicher Gelder in Ausgleichsforderungen entfallen. — 3) Einschl. der im Zusammenhang mit der Entwicklungshilfe-Anleihe (Januar 1961—Juni 1964) und der Teilprivatisierung des Volkswagen-Werkes (April 1961—November 1962) geführten Konten, jedoch ohne die in Geldmarktpapieren angelegten Beträge. — 4) Bis 31. 7. 1957 nur „Gegenwertmittel“. — 5) Ab Mai 1958 einschl. der Mindestreserveguthaben der Bundespost für die Postscheck- und Postsparkassenämter; (vgl. Anm. \*) in Tab. II, A 5a), sowie ab 31. 3. 1968 einschl. der übrigen Guthaben dieser Ämter. — 6) Ab Januar 1959 dem „Auslandsgeschäft“ zugerechnet. — 7) Die bis Dezember 1958 hierin enthaltenen sonstigen ausländischen Einlagen werden nunmehr im „Auslandsgeschäft“ erfaßt. — 8) Bis 23. 3. 68 einschl. der verhältnismäßig geringen Guthaben der Postscheck- und Postsparkassenämter; vgl. Anm. 6).

5. Mindestreservenstatistik

a) Reservehaltung, gesamt<sup>1)</sup>

Beträge in Mio DM

| Durchschnitt im Monat <sup>1)</sup> | Reservepflichtige Verbindlichkeiten |                                      |             |                              |                            |             | Reserve-Soll | Ist-Reserve | Überschussreserven |                         | Summe der Überschreitungen | Summe der Unterschreitungen |
|-------------------------------------|-------------------------------------|--------------------------------------|-------------|------------------------------|----------------------------|-------------|--------------|-------------|--------------------|-------------------------|----------------------------|-----------------------------|
|                                     | insgesamt                           | Sichtverbindlichkeiten <sup>2)</sup> |             | befristete Verbindlichkeiten | Spareinlagen <sup>3)</sup> |             |              |             | Betrag             | in vH des Reserve-Solls |                            |                             |
|                                     |                                     | Bankplätze                           | Nebenplätze |                              | Bankplätze                 | Nebenplätze |              |             |                    |                         |                            |                             |
| 1960 Dez.                           | 100 537.8                           | 29 395.1                             | 21 773.2    | 49 369.5                     | 12 332.1                   | 12 518.6    | 186.5        | 1.5         | 187.4              | 0.9                     |                            |                             |
| 1961 Jan.                           | 111 660.6                           | 31 704.5                             | 23 192.9    | 56 763.2                     | 8 969.7                    | 9 336.3     | 366.6        | 4.1         | 367.9              | 1.3                     |                            |                             |
| 1961 Jul.                           | 125 655.5                           | 25 304.0                             | 24 900.3    | 27 765.7                     | 9 801.6                    | 10 140.1    | 338.5        | 3.5         | 339.7              | 1.2                     |                            |                             |
| 1962 Jan.                           | 141 074.9                           | 27 080.4                             | 26 167.6    | 43 732.6                     | 33 019.1                   | 10 860.3    | 383.8        | 3.5         | 384.6              | 0.8                     |                            |                             |
| 1964 Jan.                           | 157 721.8                           | 42 024.7                             | 26 694.8    | 89 002.3                     | 13 411.3                   | 13 662.1    | 250.8        | 1.9         | 253.3              | 2.5                     |                            |                             |
| 1965 Jan.                           | 178 832.9                           | 46 609.2                             | 27 534.6    | 104 689.1                    | 14 283.8                   | 14 563.8    | 280.0        | 2.0         | 281.9              | 1.9                     |                            |                             |
| 1966 Jan.                           | 198 262.2                           | 46 749.3                             | 31 404.1    | 120 108.8                    | 15 506.2                   | 15 706.5    | 200.3        | 1.3         | 202.7              | 2.4                     |                            |                             |
| 1967 Jan.                           | 230 506.7                           | 39 256.0                             | 37 595.8    | 77 331.7                     | 61 110.5                   | 12 248.5    | 436.9        | 3.6         | 438.4              | 1.5                     |                            |                             |
| 1967 Juni                           | 216 334.1                           | 34 886.9                             | 35 450.5    | 74 274.2                     | 58 060.0                   | 14 246.0    | 124.9        | 0.9         | 125.6              | 0.7                     |                            |                             |
| 1967 Juli                           | 216 711.9                           | 35 326.9                             | 34 641.7    | 74 794.3                     | 58 410.2                   | 13 101.4    | 13 314.8     | 213.4       | 1.6                | 214.6                   | 1.2                        |                             |
| 1967 Aug.                           | 218 333.7                           | 35 759.0                             | 34 541.9    | 75 257.9                     | 58 785.3                   | 12 333.6    | 12 512.8     | 179.2       | 1.5                | 180.1                   | 0.9                        |                             |
| 1967 Sept.                          | 221 212.3                           | 35 621.2                             | 35 860.4    | 75 937.7                     | 59 307.4                   | 11 635.8    | 11 801.5     | 165.7       | 1.4                | 166.3                   | 0.6                        |                             |
| 1967 Okt.                           | 222 397.3                           | 35 947.9                             | 35 637.2    | 76 326.9                     | 59 920.6                   | 11 696.5    | 11 983.3     | 286.8       | 2.5                | 287.4                   | 0.6                        |                             |
| 1967 Nov.                           | 226 863.1                           | 37 526.3                             | 36 808.7    | 77 139.2                     | 60 727.5                   | 11 980.1    | 12 119.9     | 139.8       | 1.2                | 140.4                   | 0.6                        |                             |
| 1967 Dez.                           | 230 506.7                           | 39 256.0                             | 37 595.8    | 77 331.7                     | 61 110.5                   | 12 248.5    | 12 685.4     | 436.9       | 3.6                | 438.4                   | 1.5                        |                             |
| 1968 Jan.                           | 239 048.9                           | 41 910.0                             | 39 227.5    | 79 885.9                     | 63 238.3                   | 12 754.1    | 12 891.0     | 136.9       | 1.1                | 138.6                   | 1.7                        |                             |
| 1968 Febr.                          | 241 584.7                           | 39 531.4                             | 41 017.5    | 82 018.1                     | 64 758.0                   | 12 776.0    | 12 896.9     | 120.9       | 0.9                | 121.3                   | 0.4                        |                             |
| 1968 März                           | 243 505.3                           | 38 226.3                             | 42 104.9    | 83 075.3                     | 65 669.6                   | 12 808.3    | 12 946.2     | 137.9       | 1.1                | 143.9                   | 6.0                        |                             |
| 1968 April                          | 244 609.6                           | 38 179.2                             | 42 174.5    | 83 079.4                     | 66 779.2                   | 12 847.9    | 13 114.5     | 266.6       | 2.1                | 268.0                   | 1.4                        |                             |
| 1968 Mai                            | 247 620.9                           | 39 014.4                             | 42 954.1    | 83 587.3                     | 67 213.9                   | 13 037.4    | 13 184.0     | 146.6       | 1.1                | 148.3                   | 1.7                        |                             |
| 1968 Juni                           | 251 575.5                           | 40 103.9                             | 44 426.5    | 84 118.9                     | 67 665.5                   | 13 300.6    | 13 500.3     | 199.7       | 1.5                | 201.8                   | 2.1                        |                             |

<sup>1)</sup> Ohne die Mindestreserven der Bundespost für die Postscheck- und Postsparkassenämter, die sich seit Einführung der fakultativen zentralen Mindestreservehaltung am 1. Mai 1958 von den übrigen Zentralbankeinlagen der Bundespost praktisch nicht mehr trennen lassen. — <sup>2)</sup> Gemäß § 8 und § 9 der AMR. — <sup>3)</sup> Die Sichtverbindlichkeiten und Spareinlagen können in der Statistik dann nicht nach Bank- und Nebenplätzen aufgliederung werden, wenn für Verbindlichkeiten gegenüber Gebietsfremden unterschiedliche, nicht nach Bank- und Nebenplätzen differenzierte Reservesätze gelten und daher nur ein Globalbetrag gemeldet wird.

b) Aufgliederung nach Bankengruppen und Reserveklassen

Beträge in Mio DM

| Durchschnitt im Monat <sup>1)</sup>   | Gesamt    | Bankengruppen |                           |                                     |                 |                |             |                                     |  |                              |   | Reserveklassen                                    |                         |                             |                           | Nachrichtl. Post-scheck- und Post-spar-kassen-ämter |                    |
|---|-----------|---------------|---------------------------|-------------------------------------|-----------------|----------------|-------------|-------------------------------------|--|------------------------------|---|---|-------------------------|-----------------------------|---------------------------|---|--------------------|
|   |           | Kredit-banken | darunter                  |                                     |                 | Giro-zentralen | Spar-kassen | Zentral-kassen (Schulze-De-litzsch) | Kredit-ge-nossen-schaften (Schulze-De-litzsch) | Zentral-kassen (Raiff-eisen) | Kredit-ge-nossen-schaften (Raiff-eisen) | Alle übrigen reserve-pflichtigen Kredit-institute | 1 (300 Mio DM und mehr) | 2 (30 bis unter 300 Mio DM) | 3 (3 bis unter 30 Mio DM) |   | 4 (unter 3 Mio DM) |
|   |           |               | Groß-banken <sup>2)</sup> | Straats-Regio-nal- und Lokal-banken | Privat-bankiers |                |             |                                     |  |                              |   |   |                         |                             |                           |   |                    |
| <b>Reservepflichtige Verbindlichkeiten</b>  |           |               |                           |                                     |                 |                |             |                                     |  |                              |   |   |                         |                             |                           |   |                    |
| 1967 Juni   | 216 334.1 | 66 880.7      | 37 180.6                  | 23 476.0                            | 5 152.4         | 6 176.8        | 101 596.5   | 447.5                               | 16 590.5                                       | 960.1                        | 21 691.8                                | 1 990.2   | 107 265.3               | 74 786.9                    | 26 270.0                  | 8 011.9   | 9 317.9            |
| 1967 Juli   | 216 711.9 | 66 942.0      | 37 047.1                  | 23 586.1                            | 5 256.7         | 6 123.9        | 101 881.1   | 434.0                               | 16 624.7                                       | 942.8                        | 21 686.4                                | 2 077.0   | 107 871.0               | 74 774.3                    | 26 168.5                  | 7 898.1   | 9 395.1            |
| 1967 Aug.   | 218 333.7 | 67 173.3      | 36 913.8                  | 23 853.7                            | 5 303.0         | 6 193.6        | 102 726.0   | 417.0                               | 16 883.3                                       | 966.3                        | 21 922.2                                | 2 052.0   | 108 995.1               | 75 083.4                    | 26 339.8                  | 7 915.4   | 9 405.8            |
| 1967 Sept.  | 221 212.3 | 67 889.7      | 37 280.5                  | 24 218.8                            | 5 292.1         | 6 271.1        | 104 257.3   | 428.1                               | 17 089.8                                       | 992.2                        | 22 270.8                                | 2 013.3   | 110 171.8               | 76 565.1                    | 26 582.1                  | 7 893.3   | 9 381.8            |
| 1967 Okt.   | 222 397.3 | 68 191.8      | 37 213.8                  | 24 498.9                            | 5 358.7         | 6 334.0        | 104 653.0   | 418.6                               | 17 167.5                                       | 975.2                        | 22 584.8                                | 2 072.4   | 111 188.4               | 76 442.8                    | 26 849.1                  | 7 917.0   | 9 465.9            |
| 1967 Nov.   | 226 863.1 | 71 203.5      | 38 908.5                  | 25 436.9                            | 5 658.5         | 6 447.3        | 105 525.0   | 396.7                               | 17 432.5                                       | 998.6                        | 22 868.6                                | 1 990.9   | 113 512.0               | 78 094.4                    | 27 371.9                  | 7 884.8   | 9 515.6            |
| 1967 Dez.   | 230 506.7 | 73 190.5      | 39 985.9                  | 26 290.1                            | 5 635.3         | 6 700.4        | 106 586.0   | 388.4                               | 17 666.4                                       | 988.5                        | 23 039.3                                | 1 947.2   | 116 903.5               | 78 276.3                    | 27 481.9                  | 7 845.0   | 9 584.7            |
| 1968 Jan.   | 239 048.9 | 77 834.3      | 42 068.9                  | 27 964.1                            | 6 036.6         | 6 709.5        | 109 188.6   | 444.0                               | 18 054.3                                       | 1 060.3                      | 23 394.2                                | 2 343.7   | 123 691.8               | 79 644.6                    | 27 908.9                  | 7 803.6   | 9 855.2            |
| 1968 Febr.  | 241 584.7 | 77 835.9      | 42 442.8                  | 27 622.3                            | 6 133.3         | 6 795.9        | 110 851.7   | 460.8                               | 18 322.3                                       | 1 009.0                      | 23 727.9                                | 2 581.2   | 127 342.7               | 78 497.0                    | 27 966.9                  | 7 778.1   | 9 856.3            |
| 1968 März   | 243 505.3 | 77 428.6      | 42 417.0                  | 27 517.6                            | 6 021.7         | 6 744.8        | 112 564.2   | 452.5                               | 18 502.1                                       | 993.9                        | 24 069.2                                | 2 750.0   | 127 360.1               | 80 286.7                    | 28 096.8                  | 7 761.7   | 9 911.9            |
| 1968 April  | 244 609.6 | 77 744.6      | 42 650.0                  | 27 696.4                            | 6 024.2         | 6 866.7        | 113 055.6   | 439.3                               | 18 544.8                                       | 1 005.4                      | 24 355.9                                | 2 597.3   | 128 947.4               | 79 530.0                    | 28 320.1                  | 7 812.1   | 9 964.5            |
| 1968 Mai  | 247 620.9 | 79 333.2      | 43 793.9                  | 27 994.4                            | 6 168.1         | 6 952.9        | 113 800.6   | 445.7                               | 18 799.6                                       | 1 062.4                      | 24 612.5                                | 2 614.6   | 129 931.3               | 81 217.2                    | 28 715.9                  | 7 756.5   | 10 206.3           |
| 1968 Juni   | 251 575.5 | 81 274.6      | 45 023.9                  | 28 599.5                            | 6 292.6         | 7 320.3        | 114 881.2   | 447.1                               | 18 994.8                                       | 1 103.4                      | 24 895.9                                | 2 658.2   | 133 772.1               | 81 047.1                    | 28 991.8                  | 7 764.5   | 10 182.0           |
| <b>Reserve-Soll</b>   |           |               |                           |                                     |                 |                |             |                                     |  |                              |   |   |                         |                             |                           |   |                    |
| 1967 Juni   | 14 246.0  | 5 231.8       | 2 965.4                   | 1 798.2                             | 387.9           | 520.4          | 6 079.1     | 33.5                                | 1 032.0  | 73.3                         | 1 128.7                                 | 147.2   | 7 796.8                 | 4 613.9                     | 1 437.0                   | 398.3   | 684.1              |
| 1967 Juli   | 13 101.4  | 4 812.9       | 2 713.1                   | 1 659.7                             | 367.8           | 475.1          | 5 589.4     | 29.8                                | 947.5  | 65.6                         | 1 035.4                                 | 145.7   | 7 202.8                 | 4 226.4                     | 1 311.9                   | 360.2   | 633.5              |
| 1967 Aug.   | 12 333.6  | 4 518.7       | 2 530.3                   | 1 570.8                             | 346.9           | 446.4          | 5 263.7     | 26.8                                | 900.7  | 63.6                         | 976.9                                   | 136.8   | 6 804.7                 | 3 958.4                     | 1 233.8                   | 336.7   | 590.5              |
| 1967 Sept.  | 11 635.8  | 4 341.4       | 2 426.3                   | 1 516.1                             | 330.7           | 437.6          | 4 890.1     | 27.0                                | 840.4  | 62.6                         | 907.5                                   | 129.9   | 6 448.7                 | 3 739.1                     | 1 142.3                   | 305.7   | 546.2              |
| 1967 Okt.   | 11 696.5  | 4 364.9       | 2 419.3                   | 1 539.9                             | 335.6           | 443.8          | 4 901.0     | 26.2                                | 843.4  | 61.3                         | 920.9                                   | 135.0   | 6 513.3                 | 3 724.3                     | 1 151.8                   | 307.1   | 553.7              |
| 1967 Nov.   | 11 980.1  | 4 587.5       | 2 554.7                   | 1 602.3                             | 356.1           | 450.2          | 4 937.2     | 24.8                                | 857.9  | 62.9                         | 931.7                                   | 127.9   | 6 684.3                 | 3 814.2                     | 1 176.0                   | 305.5   | 556.6              |
| 1967 Dez.   | 12 248.5  | 4 739.0       | 2 635.7                   | 1 663.9                             | 356.7           | 471.9          | 5 010.9     | 25.0                                | 872.5  | 64.1                         | 939.5                                   | 125.6   | 6 927.4                 | 3 835.9                     | 1 181.2                   | 304.1   | 563.5              |
| 1968 Jan.   | 12 754.1  | 5 073.3       | 2 785.8                   | 1 787.4                             | 384.1           | 481.5          | 5 111.8     | 30.3                                | 887.2  | 69.5                         | 948.8                                   | 151.7   | 7 346.2                 | 3 914.9                     | 1 191.9                   | 301.1   | 581.8              |
| 1968 Febr.  | 12 776.0  | 5 018.0       | 2 775.2                   | 1 746.7                             | 389.5           | 486.4          | 5 151.9     | 29.1                                | 893.9  | 67.8                         | 960.8                                   | 172.1   | 7 506.2                 | 3 781.3                     | 1 189.0                   | 299.5   | 571.1              |
| 1968 März   | 12 808.3  | 4 951.4       | 2 750.6                   | 1 726.8                             | 377.6           | 472.5          | 5 231.4     | 28.5                                | 899.8  | 61.5                         | 974.0                                   | 189.2   | 7 447.3                 | 3 873.5                     | 1 186.6                   | 298.9   | 570.9              |
| 1968 April  | 12 847.9  | 4 974.7       | 2 765.6                   | 1 741.4                             | 377.7           | 477.7          | 5 244.0     | 27.5                                | 899.6  | 62.1                         | 983.7                                   | 172.6   | 7 529.2                 | 3 821.5                     | 1 196.6                   | 300.6   | 572.7              |
| 1968 Mai  | 13 037.4  | 5 082.7       | 2 844.0                   | 1 761.0                             | 387.7           | 491.7          | 5 285.6     | 28.1                                | 914.9  | 66.6                         | 995.8                                   | 172.0   | 7 606.2                 | 3 916.3                     | 1 215.7                   | 298.7   | 594.0              |
| 1968 Juni   | 13 300.6  | 5 223.8       | 2 932.9                   | 1 805.6                             | 396.5           | 521.2          | 5 343.7     | 28.1                                | 924.8  | 71.2                         | 1 009.3                                 | 178.5   | 7 877.5                 | 3 894.7                     | 1 228.9                   | 299.5   | 589.9              |
| <b>Durchschnittlicher Reservesatz (Reserve-Soll in vH der reservepflichtigen Verbindlichkeiten)</b> |           |               |                           |                                     |                 |                |             |                                     |  |                              |   |   |                         |                             |                           |   |                    |
| 1967 Juni   | 6.6       | 7.8           | 8.0                       | 7.7                                 | 7.5             | 8.4            | 6.0         | 7.5                                 | 6.2  | 7.6                          | 5.2                                     | 7.4   | 7.3                     | 6.2                         | 5.5                       | 5.0   | 7.3                |
| 1967 Juli   | 6.0       | 7.2           | 7.3                       | 7.0                                 | 7.0             | 7.8            | 5.5         | 6.9                                 | 5.6  | 7.0                          | 4.8                                     | 7.0   | 6.7                     | 5.7                         | 5.0                       | 4.6   | 6.7                |
| 1967 Aug.   | 5.6       | 6.7           | 6.9                       | 6.6                                 | 6.5             | 7.2            | 5.1         | 6.4                                 | 5.3  | 6.6                          | 4.5                                     | 6.7   | 6.2                     | 5.3                         | 4.7                       | 4.3   | 6.3                |
| 1967 Sept.  | 5.3       | 6.4           | 6.5                       | 6.3                                 | 6.2             | 7.0            | 4.7         | 6.3                                 | 4.9  | 6.3                          | 4.1                                     | 6.4   | 5.9                     | 4.9                         | 4.3                       | 3.9   | 5.8                |
| 1967 Okt.   | 5.3       | 6.4           | 6.5                       | 6.3                                 | 6.3             | 7.0            | 4.7         | 6.3                                 | 4.9  | 6.3                          | 4.1                                     | 6.5   | 5.9                     | 4.9                         | 4.3                       | 3.9   | 5.8                |
| 1967 Nov.   | 5.3       | 6.4           | 6.6                       | 6.3                                 | 6.3             | 7.0            | 4.7         | 6.3                                 | 4.9  | 6.3                          | 4.1                                     | 6.4   | 5.9                     | 4.9                         | 4.3                       | 3.9   | 5.8                |
| 1967 Dez.   | 5.3       | 6.5           | 6.6                       | 6.3                                 | 6.3             | 7.0            | 4.7         | 6.4                                 | 4.9  | 6.5                          | 4.1                                     | 6.5   | 5.9                     | 4.9                         | 4.3                       | 3.9   | 5.9                |
| 1968 Jan.   | 5.3       | 6.5           | 6.6                       | 6.4                                 | 6.4             | 7.2            | 4.7         | 6.5                                 | 4.9  | 6.6                          | 4.1                                     | 6.5   | 5.9                     | 4.9                         | 4.3                       | 3.9   | 5.9                |
| 1968 Febr.  | 5.3       | 6.4           | 6.5                       | 6.3                                 | 6.4             | 7.2            | 4.6         | 6.3                                 | 4.9  | 6.3                          | 4.0                                     | 6.7   | 5.9                     | 4.8                         | 4.3                       | 3.9   | 5.8                |
| 1968 März   | 5.3       | 6.4           | 6.5                       | 6.3                                 | 6.3             | 7.0            | 4.6         | 6.3                                 | 4.9  | 6.2                          | 4.0                                     | 6.9   | 5.8                     | 4.8                         | 4.2                       | 3.9   | 5.8                |
| 1968 April  | 5.3       |               |                           |                                     |                 |                |             |                                     |  |                              |   |   |                         |                             |                           |   |                    |

Aktiva

| Ausweis-<br>stichtag        | Gold     | Guthaben bei aus-<br>ländischen Banken<br>und Geldmarktanlagen<br>im Ausland <sup>1)</sup> |                                | Sonstige<br>Geldan-<br>lagen im<br>Ausland<br>und For-<br>derungen<br>an das<br>Ausland | Sorten,<br>Auslands-<br>wechsel<br>und<br>-schecks <sup>2)</sup> | Deutsche<br>Scheide-<br>münzen | Post-<br>scheck-<br>gut-<br>haben | Inlands-<br>wechsel | Schatzwechsel<br>und unverzinsliche<br>Schatzanweisungen |  |        | Lombard-<br>forde-<br>rungen | Kassen |  |  |
|-----------------------------|----------|--|--------------------------------|---|--|--------------------------------|-----------------------------------|---------------------|--|--|--------|------------------------------|--------|--|--|
|                             |          | gesamt   | darunter<br>zweck-<br>gebunden |   |  |                                |                                   |                     | gesamt   | Bund u.<br>Sonder-<br>ver-<br>mögen<br>des<br>Bundes | Länder |                              | gesamt | Bund<br>und<br>Sonder-<br>ver-<br>mögen<br>des<br>Bundes |  |
|                             |          |  |                                |   |  |                                |                                   |                     |  |  |        |                              |        |  | Bund<br>und<br>Sonder-<br>ver-<br>mögen<br>des<br>Bundes |
| 1957 31. Dez.               | 10 602.5 | 6 603.9  | -                              | 6 460.6   | 174.3  | 63.1                           | 173.6                             | 1 366.1             | 153.7  | 153.7  | -      | 53.3                         | 150.6  | -  |  |
| 1958 31. Dez.               | 10 963.3 | 9 310.7 <sup>3)</sup>  | 966.9                          | - <sup>4)</sup>   | 152.6  | 85.1                           | 191.4                             | 100.0               | 100.0  | 100.0  | -      | -                            | 63.9   | 90.4   | 17.5   |
| 1959 31. Dez. <sup>5)</sup> | 10 934.0 | 8 248.9  | 347.8                          | -   | 130.0  | 88.3                           | 226.2                             | 853.3               | 80.0   | 80.0   | -      | -                            | 234.4  | 245.1  | 244.8  |
| 1960 31. Dez.               | 12 285.9 | 15 905.2   | 259.3                          | -   | 137.2  | 90.6                           | 193.0                             | 1 283.3             | 136.3  | 136.3  | -      | -                            | 419.0  | 79.1   | 78.0   |
| 1961 31. Dez.               | 14 426.6 | 11 386.8   | -                              | -   | 291.7  | 57.2                           | 281.1                             | 1 146.1             | -  | -  | -      | -                            | 219.7  | 167.5  | 160.1  |
| 1962 31. Dez.               | 14 490.1 | 10 929.1   | -                              | -   | 329.1  | 44.8                           | 545.8                             | 1 967.4             | -  | -  | -      | -                            | 157.7  | 739.1  | 739.1  |
| 1963 31. Dez.               | 15 137.8 | 12 894.4   | -                              | -   | 417.2  | 81.1                           | 1 646.7                           | 1 646.7             | 125.1  | 125.1  | -      | -                            | 207.7  | 1 749.3  | 1 732.7  |
| 1964 31. Dez.               | 16 730.8 | 10 769.6   | -                              | -   | 563.4  | 116.2                          | 377.1                             | 2 413.3             | 307.0  | 307.0  | -      | -                            | 645.7  | 1 212.0  | 1 118.0  |
| 1965 31. Dez.               | 17 371.1 | 8 110.9  | 455.7                          | -   | 892.2  | 129.6                          | 409.2                             | 4 650.1             | 345.4  | 345.4  | -      | -                            | 696.4  | 1 407.6  | 1 074.4  |
| 1966 31. Jan.               | 17 372.3 | 7 458.1  | 455.7                          | -   | 898.7  | 163.9                          | 273.5                             | 5 439.6             | 396.0  | 396.0  | -      | -                            | 162.5  | 286.4  | 139.6  |
| 28. Febr.                   | 17 356.2 | 7 212.3  | 400.1                          | -   | 916.9  | 157.8                          | 326.6                             | 4 892.8             | 319.9  | 319.9  | -      | -                            | 338.6  | 608.8  | 513.4  |
| 31. März                    | 17 339.2 | 7 132.2  | 181.3                          | -   | 991.4  | 156.6                          | 299.1                             | 7 395.8             | 529.3  | 529.3  | -      | -                            | 494.9  | 25.7   | 2.1  |
| 30. April                   | 17 339.2 | 6 741.2  | 181.3                          | -   | 1 043.6  | 140.7                          | 306.6                             | 7 065.6             | 270.0  | 270.0  | -      | -                            | 112.6  | 146.2  | 84.4   |
| 31. Mai                     | 16 977.1 | 6 671.1  | 139.4                          | -   | 1 076.0  | 126.7                          | 330.3                             | 7 339.2             | 503.0  | 503.0  | -      | -                            | 54.9   | 350.1  | 422.6  |
| 30. Juni                    | 16 970.7 | 7 509.1  | 92.4                           | -   | 1 015.2  | 148.8                          | 348.0                             | 7 311.5             | 503.0  | 503.0  | -      | -                            | 347.8  | 217.4  | 198.2  |
| 31. Juli                    | 16 938.9 | 8 329.9  | 92.4                           | -   | 1 017.5  | 131.3                          | 357.8                             | 6 920.9             | 23.0   | 23.0   | -      | -                            | 58.1   | 97.1   | 93.6   |
| 31. Aug.                    | 16 919.7 | 8 318.6  | 92.4                           | -   | 961.7  | 146.8                          | 317.3                             | 5 327.2             | -  | -  | -      | -                            | 32.3   | 1 384.3  | 1 069.2  |
| 30. Sept.                   | 16 910.7 | 8 357.7  | -                              | -   | 974.3  | 149.2                          | 394.3                             | 6 635.6             | 213.0  | 213.0  | -      | -                            | 71.6   | 185.2  | 77.6   |
| 31. Okt.                    | 16 887.0 | 9 176.0  | -                              | -   | 987.8  | 150.2                          | 296.2                             | 6 025.6             | 30.6   | 30.6   | -      | -                            | 42.5   | 333.7  | 250.5  |
| 30. Nov.                    | 16 892.2 | 9 314.1  | -                              | -   | 995.4  | 147.7                          | 333.2                             | 4 706.8             | 1.8  | 1.8  | -      | -                            | 49.7   | 694.9  | 379.2  |
| 31. Dez.                    | 16 905.2 | 9 775.4  | -                              | -   | 1 083.5  | 166.3                          | 425.1                             | 5 031.0             | 711.4  | 711.4  | -      | -                            | 938.0  | 1 163.7  | 721.6  |
| 1967 31. Jan.               | 16 897.2 | 8 668.7  | -                              | -   | 1 051.1  | 217.6                          | 349.0                             | 5 340.1             | 491.8  | 491.8  | -      | -                            | 89.8   | 144.1  | 17.0   |
| 28. Febr.                   | 16 893.2 | 9 438.2  | -                              | -   | 1 063.2  | 229.4                          | 371.9                             | 4 826.1             | 401.0  | 401.0  | -      | -                            | 151.8  | 485.9  | 394.9  |
| 31. März                    | 16 913.7 | 9 715.4  | -                              | -   | 1 204.5  | 218.3                          | 337.8                             | 4 459.6             | 220.9  | 220.9  | -      | -                            | 105.1  | 13.5   | -  |
| 30. April                   | 16 921.9 | 9 566.6  | -                              | -   | 1 394.8  | 225.5                          | 275.7                             | 5 276.9             | 30.0   | 30.0   | -      | -                            | 41.5   | 79.7   | -  |
| 31. Mai                     | 16 916.9 | 9 719.5  | -                              | -   | 1 456.7  | 216.4                          | 333.1                             | 3 753.8             | 6.9  | 6.9  | -      | -                            | 45.4   | 6.0  | -  |
| 30. Juni                    | 16 907.4 | 9 497.0  | -                              | -   | 1 732.9  | 234.0                          | 278.5                             | 5 945.6             | 380.8  | 380.8  | -      | -                            | 144.5  | 31.7   | 15.7   |
| 31. Juli                    | 16 881.3 | 9 270.8  | -                              | 500.0   | 1 760.6  | 224.2                          | 324.9                             | 3 928.8             | 328.7  | 328.7  | -      | -                            | 153.5  | 39.3   | -  |
| 31. Aug.                    | 16 872.4 | 9 485.4  | -                              | 500.0   | 1 627.4  | 223.5                          | 326.5                             | 2 914.5             | 105.9  | 105.9  | -      | -                            | 25.5   | 81.5   | -  |
| 30. Sept.                   | 16 872.8 | 9 953.3  | -                              | 500.0   | 1 832.1  | 222.0                          | 313.9                             | 4 127.6             | 0.1  | 0.1  | -      | -                            | 70.2   | 12.6   | -  |
| 31. Okt.                    | 16 860.3 | 9 684.4  | -                              | 1 000.0   | 1 668.9  | 220.6                          | 321.4                             | 2 270.2             | -  | -  | -      | -                            | 39.2   | 525.2  | 478.8  |
| 30. Nov.                    | 16 845.2 | 10 406.4   | -                              | 1 000.0   | 1 731.2  | 216.3                          | 345.5                             | 2 157.6             | 0.4  | 0.4  | -      | -                            | 49.4   | 1 392.3  | 1 288.7  |
| 31. Dez.                    | 16 646.5 | 10 352.7   | -                              | 1 000.0   | 1 953.2  | 200.3                          | 418.4                             | 2 922.5             | -  | -  | -      | -                            | 949.6  | 2 219.9  | 2 061.8  |
| 1968 31. Jan.               | 16 297.7 | 9 236.0  | -                              | 1 500.0   | 1 822.8  | 254.0                          | 330.6                             | 3 326.5             | 40.0   | 40.0   | -      | -                            | 75.8   | 45.4   | -  |
| 29. Febr.                   | 16 239.4 | 10 330.5   | -                              | 1 504.6   | 1 898.4  | 259.4                          | 334.1                             | 2 373.5             | 270.0  | 270.0  | -      | -                            | 244.1  | 23.8   | -  |
| 31. März                    | 15 629.6 | 12 037.9   | -                              | 1 514.6   | 2 118.5  | 256.2                          | 327.5                             | 2 321.5             | 10.0   | 10.0   | -      | -                            | 42.3   | 25.1   | -  |
| 30. April                   | 15 629.6 | 11 982.2   | -                              | 2 200.0   | 2 133.0  | 240.9                          | 317.0                             | 2 335.5             | -  | -  | -      | -                            | 53.4   | -  | -  |
| 7. Mai                      | 15 629.6 | 11 060.2   | -                              | 2 200.0   | 2 135.7  | 243.1                          | 276.8                             | 2 384.3             | -  | -  | -      | -                            | 123.1  | -  | -  |
| 15. "                       | 15 632.0 | 10 712.1   | -                              | 2 200.0   | 2 122.6  | 248.0                          | 233.9                             | 2 268.0             | -  | -  | -      | -                            | 287.8  | -  | -  |
| 23. "                       | 15 632.0 | 10 885.9   | -                              | 2 200.0   | 2 277.3  | 255.3                          | 186.3                             | 3 411.9             | -  | -  | -      | -                            | 44.7   | -  | -  |
| 31. "                       | 15 632.3 | 10 854.3   | -                              | 2 200.0   | 2 271.0  | 240.2                          | 297.7                             | 3 358.0             | -  | -  | -      | -                            | 46.1   | 4.9  | -  |
| 7. Juni                     | 15 887.5 | 10 473.2   | -                              | 2 200.0   | 2 300.6  | 246.5                          | 228.7                             | 3 167.7             | -  | -  | -      | -                            | 72.4   | -  | -  |
| 15. "                       | 15 887.5 | 11 393.1   | -                              | 2 200.0   | 2 315.4  | 249.3                          | 224.3                             | 2 840.0             | -  | -  | -      | -                            | 150.2  | -  | -  |
| 23. "                       | 16 990.3 | 9 640.0  | -                              | 2 200.0   | 2 247.3  | 251.2                          | 251.5                             | 2 312.9             | -  | -  | -      | -                            | 310.0  | 4.5  | -  |
| 30. "                       | 16 990.3 | 9 481.0  | -                              | 2 200.0   | 2 360.9  | 237.0                          | 305.2                             | 3 190.8             | -  | -  | -      | -                            | 60.5   | -  | -  |
| 7. Juli                     | 16 989.8 | 9 599.3  | -                              | 2 200.0   | 2 349.9  | 239.2                          | 225.5                             | 3 300.6             | 9.9  | 9.9  | -      | -                            | 47.6   | -  | -  |
| 15. "                       | 16 990.1 | 9 543.8  | -                              | 2 200.0   | 2 236.9  | 241.6                          | 185.9                             | 2 947.5             | 4.2  | 4.2  | -      | -                            | -      | -  | -  |

<sup>1)</sup> Für die Zeit vom 31. 12. 1951 bis 31. 7. 1957 siehe: „Zusammengefaßter Ausweis der Bank deutscher Länder und der Landeszentralbanken“. In: „Monatsberichte der ausgewiesenen ausländischen Bankkassen sind nunmehr unter „Geldmarktanlagen im Ausland“ erfaßt. — <sup>2)</sup> Beginnend mit 7. 7. 1958 einschl. der zweckgebundenen Guthaben bei inländischen Banken in die Position „Guthaben bei ausländischen Banken“ einbezogen und die übrigen Forderungen als „Kredite an internationale Einrichtungen und Konsolidierungs- noch die aufgeführten Unterpositionen enthalten, während für diesem Termin auch noch verschiedene — inzwischen getilgte — Konsolidierungskredite an ausländische Zentralbanken EZU-Kredite in bilaterale Forderungen an die OEEC-Mitgliedsländer umgewandelt. — <sup>3)</sup> Ab 7. 7. 1959 einschl. Landeszentralbank im Saarland.

Passiva

| Ausweis-<br>stichtag        | Banknoten-<br>umlauf | Einlagen <sup>1)</sup> |                               |                      |         |   |        |                                   |   |
|-----------------------------|----------------------|------------------------|-------------------------------|----------------------|---------|---|--------|-----------------------------------|---|
|                             |                      | gesamt                 | Kreditinstitute <sup>2)</sup> | Öffentliche Einleger |         |   |        | andere<br>inländische<br>Einleger | aus-<br>ländische<br>Einleger <sup>3)</sup> |
|                             |                      |                        |                               | gesamt               | Bund    | Sonder-<br>vermögen<br>des Bundes <sup>4)</sup> | Länder |                                   |   |
| 1957 31. Dez.               | 16 132.9             | 12 206.2               | 7 108.9                       | 4 616.3              | 4 093.1 | 491.4   | 31.8   | 229.7                             | 251.3                                       |
| 1958 31. Dez.               | 17 661.5             | 13 037.2               | 8 243.1                       | 4 585.5              | 4 024.9 | 526.2   | 34.4   | 208.6                             | -   |
| 1959 31. Dez. <sup>5)</sup> | 19 045.7             | 11 604.6               | 9 343.8                       | 2 039.0              | 922.4   | 1 069.9   | 46.7   | 221.8                             | -   |
| 1960 31. Dez.               | 20 470.3             | 16 695.6               | 13 036.4                      | 3 439.5              | 814.7   | 2 584.9   | 59.9   | 219.7                             | -   |
| 1961 31. Dez.               | 22 991.7             | 16 600.4               | 11 615.0                      | 4 733.0              | 79.1    | 3 625.1   | 37.0   | 252.4                             | -   |
| 1962 31. Dez.               | 24 146.6             | 16 795.3               | 12 232.3                      | 4 284.3              | 40.6    | 3 634.8   | 53.2   | 278.7                             | -   |
| 1963 31. Dez.               | 25 426.6             | 18 006.4               | 13 607.0                      | 4 126.6              | 93.4    | 1 161.4   | 33.9   | 272.8                             | -   |
| 1964 31. Dez.               | 27 691.7             | 18 610.5               | 13 143.3                      | 3 314.6              | 42.6    | 979.8   | 46.5   | 252.6                             | -   |
| 1965 31. Dez.               | 29 455.6             | 18 671.2               | 16 241.3                      | 2 164.8              | 46.6    | 964.6   | 45.3   | 265.1                             | -   |
| 1966 31. Jan.               | 29 016.9             | 17 730.9               | 14 858.1                      | 2 630.0              | 483.4   | 1 226.8   | 31.9   | 242.8                             | -   |
| 28. Febr.                   | 29 647.2             | 16 650.4               | 13 394.8                      | 3 025.0              | 28.2    | 1 835.6   | 31.3   | 230.6                             | -   |
| 31. März                    | 30 035.0             | 18 474.4               | 14 656.4                      | 4 560.7              | 788.5   | 2 084.7   | 52.0   | 257.3                             | -   |
| 30. April                   | 30 511.6             | 16 568.5               | 14 057.8                      | 2 260.0              | 395.9   | 3 88.3  | 31.3   | 250.7                             | -   |
| 31. Mai                     | 30 580.1             | 17 653.6               | 14 556.5                      | 2 837.5              | 12.1    | 1 623.8   | 37.3   | 259.6                             | -   |
| 30. Juni                    | 30 916.7             | 17 926.4               | 14 065.4                      | 3 559.1              | 374.8   | 1 393.4   | 56.3   | 301.9                             | -   |
| 31. Juli                    | 31 809.1             | 17 715.8               | 14 673.7                      | 2 783.8              | 26.3    | 1 493.7   | 136.2  | 258.3                             | -   |
| 31. Aug.                    | 30 892.2             | 17 516.0               | 14 835.5                      | 2 439.9              | 16.4    | 1 538.9   | 27.7   | 240.6                             | -   |
| 30. Sept.                   | 31 200.4             | 17 226.8               | 14 468.6                      | 2 508.8              | 40.5    | 1 266.5   | 40.1   | 249.4                             | -   |
| 31. Okt.                    | 30 585.8             | 17 421.6               | 15 109.9                      | 2 061.3              | 17.2    | 1 326.7   | 33.6   | 250.4                             | -   |
| 30. Nov.                    | 31 488.4             | 16 401.9               | 14 467.1                      | 1 644.8              | 19.5    | 1 289.5   | 42.9   | 290.0                             | -   |
| 31. Dez.                    | 30 770.1             | 19 784.5               | 17 385.7                      | 2 109.5              | 39.5    | 1 521.3   | 44.5   | 289.3                             | -   |
| 1967 31. Jan.               | 29 496.4             | 17 865.3               | 15 125.5                      | 2 507.0              | 360.0   | 1 430.6   | 31.3   | 232.8                             | -   |
| 28. Febr.                   | 30 161.8             | 18 022.6               | 14 947.5                      | 2 829.4              | 21.3    | 2 089.6   | 41.0   | 245.7                             | -   |
| 31. März                    | 30 333.5             | 16 504.3               | 13 234.7                      | 3 006.5              | 99.2    | 1 497.8   | 44.3   | 263.1                             | -   |
| 30. April                   | 31 003.2             | 16 506.7               | 14 155.9                      | 2 116.4              | 52.6    | 1 894.8   | 26.6   | 234.4                             | -   |
| 31. Mai                     | 30 443.2             | 15 292.7               | 12 117.4                      | 2 928.4              | 120.0   | 2 031.4   | 40.0   | 246.9                             | -   |
| 30. Juni                    | 31 198.5             | 17 019.5               | 14 170.6                      | 2 582.0              | 48.0    | 1 346.2   | 61.1   | 266.9                             | -   |
| 31. Juli                    | 31 593.6             | 15 234.5               | 11 916.9                      | 3 065.9              | 356.1   | 1 769.0   | 47.1   | 251.7                             | -   |
| 31. Aug.                    | 31 051.2             | 13 492.8               | 10 692.8                      | 2 547.9              | 163.1   | 1 485.5   | 27.9   | 252.1                             | -   |
| 30. Sept.                   | 31 179.8             | 15 130.3               | 11 292.3                      | 3 540.0              | 368.7   | 1 466.7   | 37.6   | 298.0                             | -   |
| 31. Okt.                    | 30 485.2             | 14 160.5               | 11 379.2                      | 2 459.9              | 19.3    | 1 589.7   | 39.9   | 321.4                             | -   |
| 30. Nov.                    | 32 001.5             | 13 576.7               | 11 087.8                      | 2 184.8              | 16.0    | 1 737.3   | 39.2   | 304.1                             | -   |
| 31. Dez.                    | 31 574.3             | 17 627.6               | 15 178.5                      | 2 115.5              | 43.5    | 1 528.0   | 48.0   | 333.6                             | -   |
| 1968 31. Jan.               | 30 088.7             | 16 214.3               | 12 615.2                      | 3 340.2              | 1 468.5 | 1 157.6   | 34.6   | 258.9                             | -   |
| 29. Febr.                   | 30 929.4             | 16 379.6               | 12 221.6                      | 3 819.2              | 1 197.1 | 1 431.5   | 32.3   | 258.4                             | -   |
| 31. März                    | 31 350.6             | 16 775.3               | 11 842.4                      | 4 653.7              | 1 083.7 | 1 725.6   | 39.1   |                                   |   |

Deutschen Bundesbank\*)

DM

Aktiva

| kredite |   | Wert-<br>papiere | Ausgleichsforderungen und un-<br>verzinsliche Schuldverschreibung |                | Kredite<br>an Bund<br>für Be-<br>teiligung<br>an inter-<br>nationalen<br>Einrich-<br>tungen | Forderungen an Bund |  |  | Kredite an internationale Einrichtungen<br>und Konsolidierungskredite <sup>4) 5)</sup> |                       |  | Sonstige<br>Aktiva | Ausweis-<br>stichtag |  |                                |
|---------|---|------------------|---|----------------|---|---------------------|--|--|--|-----------------------|--|--------------------|----------------------|--|--------------------------------|
| Länder  | sonstige<br>öffent-<br>liche<br>Stellen |                  | Bestand   | nachrichtlich: |   | gesamt              | wegen<br>Forderungs-<br>erwerb aus<br>Nach-<br>kriegs-<br>wirtschaftshilfe | wegen<br>Forde-<br>rungs-<br>erwerb<br>von BIZ | wegen<br>Änderung<br>der<br>Währungs-<br>parität                                       | gesamt                | darunter   |                    |                      |  |                                |
|         |   |                  |   | an-<br>gekauft |   |                     |  |  |  |                       | im Tausch<br>gegen Geld-<br>marktmittel<br>zurück-<br>gegebene<br>Ausgleichs-<br>forderungen |                    |                      | Kredite<br>an inter-<br>nationalen<br>Einrich-<br>tungen | Kredite<br>an<br>Welt-<br>bank |
| 83.8    | 66.8                                    | 238.2            | 4 662.2   | 163.9          | 4 241.6   | 390.8               | —  | —  | —  | 6 089.4 <sup>4)</sup> | —  | 1 233.7            | 4 590.3              | 439.6  | 1957 31. Dez.                  |
| 69.1    | 3.8                                     | 269.7            | 4 381.6   | 127.2          | 4 414.5   | 661.7               | —  | —  | —  | 4 816.5               | —  | 1 485.5            | 3 156.0              | 372.0  | 1958 31. Dez.                  |
| —       | 20.3                                    | 234.6            | 5 731.0   | 102.1          | 3 045.5   | 1 210.7             | —  | —  | —  | 3 637.3               | —  | 1 560.1            | 1 992.7              | 311.2  | 1959 31. Dez. <sup>6)</sup>    |
| —       | 1.1                                     | 323.6            | 3 561.1   | 88.6           | 5 203.1   | 1 387.2             | —  | —  | —  | 3 442.4               | —  | 1 342.5            | 1 088.3              | 306.8  | 1960 31. Dez.                  |
| 3.0     | 4.4                                     | 1 483.7          | 3 431.8   | 48.7           | 5 291.8   | 2 635.7             | 3 777.8  | 2 512.8  | 1 265.0  | 2 289.4               | —  | 1 342.5            | 897.1                | 252.7  | 1961 31. Dez.                  |
| —       | —                                       | 1 368.9          | 4 957.8   | 48.0           | 3 768.8   | 2 155.7             | —  | —  | 1 190.2  | 2 121.8               | —  | 1 342.5            | 751.0                | 406.1  | 1962 31. Dez.                  |
| 16.6    | —                                       | 1 221.7          | 3 989.9   | —              | 4 689.7   | 2 294.2             | —  | —  | 1 082.5  | 2 683.5               | 720.0  | 1 342.5            | 614.6                | 463.3  | 1963 31. Dez.                  |
| 94.0    | —                                       | 1 175.6          | 6 081.4   | —              | 2 598.6   | 3 016.0             | —  | —  | —  | 3 344.3               | 1 390.0  | 1 445.8            | 508.5                | 432.8  | 1964 31. Dez.                  |
| 333.1   | —                                       | 1 150.8          | 7 616.6   | —              | 1 064.4   | 3 000.9             | 2 285.2  | 1 507.7  | —  | —                     | —  | —                  | —                    | —  | 1965 31. Dez.                  |
| 146.8   | —                                       | 1 149.5          | 7 400.5   | —              | 1 280.5   | 3 054.9             | 2 285.2  | 1 507.7  | —  | 777.5                 | 3 343.6  | 1 390.0            | 1 445.8              | 507.8  | 1966 31. Jan.                  |
| 95.4    | —                                       | 1 148.7          | 7 197.2   | —              | 1 483.8   | 3 054.9             | 2 285.2  | 1 507.7  | —  | 777.5                 | 3 343.5  | 1 390.0            | 1 445.7              | 507.8  | 28. Febr.                      |
| 23.6    | —                                       | 1 148.7          | 7 356.2   | —              | 1 324.8   | 3 094.9             | 2 285.2  | 1 507.7  | —  | 777.5                 | 3 343.5  | 1 390.0            | 1 445.7              | 507.8  | 31. März                       |
| 61.8    | —                                       | 1 148.7          | 7 034.9   | —              | 1 646.1   | 3 135.0             | 2 230.3  | 1 507.7  | 156.2  | 566.4                 | 3 343.5  | 1 390.0            | 1 445.7              | 507.8  | 30. April                      |
| 127.5   | —                                       | 1 148.6          | 6 930.3   | —              | 1 750.7   | 3 563.9             | 2 199.1  | 1 507.7  | 125.0  | 566.4                 | 3 343.5  | 1 390.0            | 1 445.7              | 507.8  | 31. Mai                        |
| 19.2    | —                                       | 1 213.5          | 7 205.4   | —              | 1 475.6   | 3 542.9             | 2 199.1  | 1 507.7  | 125.0  | 566.4                 | 3 343.5  | 1 390.0            | 1 445.7              | 507.8  | 30. Juni                       |
| 38.5    | —                                       | 1 148.5          | 7 351.1   | —              | 1 329.9   | 3 582.9             | 2 199.1  | 1 507.7  | 125.0  | 566.4                 | 3 343.5  | 1 390.0            | 1 445.7              | 507.8  | 31. Juli                       |
| 315.1   | —                                       | 1 148.5          | 7 858.0   | —              | 823.0   | 3 583.7             | 2 199.1  | 1 507.7  | 125.0  | 566.4                 | 3 343.5  | 1 390.0            | 1 445.8              | 419.6  | 31. Aug.                       |
| 107.6   | —                                       | 1 138.8          | 7 885.7   | —              | 793.3   | 3 585.0             | 2 199.1  | 1 507.7  | 125.0  | 566.4                 | 3 343.5  | 1 390.0            | 1 445.8              | 419.6  | 30. Sept.                      |
| 83.2    | —                                       | 1 097.4          | 7 530.6   | —              | 1 150.4   | 3 605.0             | 2 199.1  | 1 507.7  | 125.0  | 566.4                 | 3 343.5  | 1 390.0            | 1 445.8              | 419.6  | 30. Okt.                       |
| 315.7   | —                                       | 1 097.4          | 7 640.4   | —              | 1 040.6   | 3 621.0             | 2 199.1  | 1 507.7  | 125.0  | 566.4                 | 3 343.5  | 1 390.0            | 1 445.8              | 419.6  | 30. Nov.                       |
| 442.1   | —                                       | 1 095.3          | 7 803.7   | —              | 877.8   | 3 741.0             | 2 461.5  | 1 770.1  | 125.0  | 566.4                 | 3 343.5  | 1 390.0            | 1 446.3              | 419.6  | 31. Dez.                       |
| 127.1   | —                                       | 1 091.4          | 6 923.2   | —              | 1 758.3   | 3 791.4             | 2 461.5  | 1 770.1  | 125.0  | 566.4                 | 3 343.5  | 1 390.0            | 1 446.3              | 419.6  | 1967 31. Jan.                  |
| 91.0    | —                                       | 1 091.0          | 6 983.2   | —              | 1 698.3   | 3 758.3             | 2 461.5  | 1 770.1  | 125.0  | 566.4                 | 3 343.5  | 1 390.0            | 1 446.5              | 419.6  | 28. Febr.                      |
| 13.5    | —                                       | 1 091.1          | 6 912.3   | —              | 1 692.3   | 3 753.3             | 2 461.5  | 1 770.1  | 125.0  | 566.4                 | 3 343.5  | 1 390.0            | 1 446.5              | 419.6  | 31. März                       |
| 79.7    | —                                       | 1 091.0          | 6 862.3   | —              | 1 769.2   | 3 739.7             | 2 065.7  | 1 770.1  | 93.7   | 201.9                 | 3 256.1  | 1 390.0            | 1 446.5              | 419.6  | 30. April                      |
| 6.0     | —                                       | 1 091.0          | 6 882.4   | —              | 1 998.7   | 3 737.7             | 2 065.7  | 1 770.1  | 93.7   | 201.9                 | 3 256.1  | 1 390.0            | 1 446.5              | 419.6  | 31. Mai                        |
| 16.0    | —                                       | 1 091.0          | 7 157.3   | —              | 1 524.2   | 3 796.8             | 2 065.7  | 1 770.1  | 93.7   | 201.9                 | 3 256.1  | 1 390.0            | 1 446.5              | 419.6  | 30. Juni                       |
| 38.3    | —                                       | 1 091.0          | 7 149.5   | —              | 1 532.0   | 3 767.2             | 2 051.2  | 1 755.6  | 93.7   | 201.9                 | 3 256.1  | 1 390.0            | 1 446.5              | 419.6  | 31. Juli                       |
| 113.2   | —                                       | 1 113.2          | 6 819.7   | —              | 1 861.8   | 3 755.1             | 2 051.2  | 1 755.6  | 93.7   | 201.9                 | 3 256.1  | 1 390.0            | 1 446.5              | 419.6  | 30. Aug.                       |
| 12.6    | —                                       | 1 274.8          | 6 648.0   | —              | 2 033.5   | 3 758.1             | 2 051.2  | 1 755.6  | 93.7   | 201.9                 | 3 256.1  | 1 390.0            | 1 446.5              | 419.6  | 31. Sept.                      |
| 45.4    | —                                       | 1 889.7          | 5 503.3   | —              | 3 178.2   | 3 758.2             | 2 051.2  | 1 755.6  | 93.7   | 201.9                 | 3 256.1  | 1 390.0            | 1 446.5              | 419.6  | 30. Okt.                       |
| 103.6   | —                                       | 2 111.5          | 4 726.3   | —              | 3 955.2   | 3 574.6             | 2 051.2  | 1 755.6  | 93.7   | 201.9                 | 3 256.1  | 1 390.0            | 1 446.5              | 419.6  | 30. Nov.                       |
| 158.1   | —                                       | 2 316.9          | 6 437.8   | —              | 2 244.5   | 3 639.5             | 1 533.9  | 1 238.3  | 93.7   | 201.9                 | 2 448.2  | 670.0              | 1 446.8              | 331.4  | 31. Dez.                       |
| 45.4    | —                                       | 2 184.2          | 7 160.1   | —              | 1 522.2   | 3 633.9             | 1 533.9  | 1 238.3  | 93.7   | 201.9                 | 2 448.2  | 670.0              | 1 446.8              | 331.4  | 1968 31. Jan.                  |
| 23.8    | —                                       | 2 082.7          | 7 377.0   | —              | 1 305.3   | 3 872.6             | 1 533.9  | 1 238.3  | 93.7   | 201.9                 | 2 448.2  | 670.0              | 1 446.8              | 331.4  | 29. Febr.                      |
| —       | —                                       | 2 122.3          | 6 664.8   | —              | 2 017.5   | 3 970.1             | 1 533.9  | 1 238.3  | 93.7   | 201.9                 | 2 448.2  | 670.0              | 1 446.8              | 331.4  | 31. März                       |
| —       | 25.1                                    | 2 045.3          | 7 216.2   | —              | 1 466.1   | 3 942.1             | 1 300.8  | 1 238.3  | 62.5   | —                     | 2 546.3  | 670.0              | 1 544.9              | 331.4  | 30. April                      |
| —       | —                                       | 2 039.2          | 6 710.6   | —              | 1 971.7   | 3 954.1             | 1 300.8  | 1 238.3  | 62.5   | —                     | 2 546.3  | 670.0              | 1 544.9              | 331.4  | 7. Mal                         |
| —       | —                                       | 2 059.4          | 6 645.5   | —              | 2 036.8   | 3 934.2             | 1 300.8  | 1 238.3  | 62.5   | —                     | 2 546.3  | 670.0              | 1 544.9              | 331.4  | 15. "                          |
| —       | —                                       | 2 087.6          | 6 825.9   | —              | 1 856.4   | 3 934.2             | 1 300.8  | 1 238.3  | 62.5   | —                     | 2 546.3  | 670.0              | 1 544.9              | 331.4  | 23. "                          |
| —       | —                                       | 2 132.1          | 6 668.4   | —              | 2 013.9   | 3 931.4             | 1 300.8  | 1 238.3  | 62.5   | —                     | 2 546.3  | 670.0              | 1 544.9              | 331.4  | 31. "                          |
| —       | —                                       | 2 145.1          | 6 676.7   | —              | 2 005.6   | 4 499.4             | 1 300.8  | 1 238.3  | 62.5   | —                     | 2 546.3  | 670.0              | 1 544.9              | 331.4  | 7. Juni                        |
| 4.9     | —                                       | 2 161.4          | 6 712.2   | —              | 1 970.1   | 4 419.4             | 1 300.8  | 1 238.3  | 62.5   | —                     | 2 546.3  | 670.0              | 1 544.9              | 331.4  | 15. "                          |
| —       | —                                       | 2 184.8          | 6 783.3   | —              | 1 898.5   | 4 019.4             | 1 300.8  | 1 238.3  | 62.5   | —                     | 2 546.3  | 670.0              | 1 544.9              | 331.4  | 23. "                          |
| —       | —                                       | 2 217.8          | 7 103.2   | —              | 1 579.1   | 4 019.3             | 1 300.8  | 1 238.3  | 62.5   | —                     | 2 546.3  | 670.0              | 1 544.9              | 331.4  | 30. "                          |
| —       | —                                       | 2 234.6          | 6 792.0   | —              | 1 890.3   | 4 075.4             | 1 285.9  | 1 223.4  | 62.5   | —                     | 2 546.3  | 670.0              | 1 544.9              | 331.4  | 7. Juli                        |
| —       | —                                       | 2 264.5          | 6 666.3   | —              | 2 016.0   | 4 022.5             | 1 285.9  | 1 223.4  | 62.5   | —                     | 2 546.3  | 670.0              | 1 544.9              | 331.4  | 15. "                          |

Deutschen Bundesbank\*, Dezember 1957, Seite 30/31. — \*) Die im Zusammengefaßten Ausweis der Bank deutscher Länder und der Landeszentralbanken unter „Auslandswechsel“ ausländischen Banken; vgl. auch Anm. 1). — \*) Ab 7. 7. 1958 wurden aus der damaligen Position „Sonstige Forderungen an das Ausland“ die zweckgebundenen Guthaben bei auslandskrediten ausgewiesen. — \*) Bis 30. 6. 1958 unter Position „Sonstige Forderungen an das Ausland“ ausgewiesen; vgl. Anm. 1). — \*) Ab 31. 3. 1965 sind in dieser Position nur enthalten waren. — \*) Nur Direktkredite der Deutschen Bundesbank im Rahmen der „Allgemeinen Kreditvereinbarungen“. — \*) Infolge der Liquidation der EZU wurden die deutschen

Passiva

| Verbindlichkeiten aus dem<br>Auslandsgeschäft <sup>1)</sup> |                                       |          | Rück-<br>stellungen | Grund-<br>kapital | Rücklagen | Sonstige<br>Passiva | Bilanz-<br>summe | Nachrichtlich:<br>Bargeld-<br>umlauf<br>insgesamt<br>(Noten und<br>Münzen) | Ausweis-<br>stichtag        |
|---|---------------------------------------|----------|---------------------|-------------------|-----------|---------------------|------------------|--|-----------------------------|
| gesamt  | Einlagen<br>ausländischer<br>Einleger | sonstige |                     |                   |           |                     |                  |  |                             |
| 1 274.3   | —                                     | —        | 595.4               | 290.0             | 436.0     | 597.7               | 31 532.5         | 17 273.2   | 1957 31. Dez.               |
| 1 136.4 <sup>2)</sup>                                       | 550.3                                 | 586.1    | 655.8               | 290.0             | 491.6     | 182.0               | 33 454.5         | 18 858.3   | 1958 31. Dez.               |
| 672.5   | 299.4                                 | 373.1    | 671.2               | 290.0             | 520.2     | 558.0               | 33 364.2         | 20 324.2   | 1959 31. Dez. <sup>3)</sup> |
| 446.7   | 281.8                                 | 164.9    | 806.0               | 290.0             | 562.3     | 577.8               | 39 848.7         | 21 839.6   | 1960 31. Dez.               |
| 367.7   | 273.7                                 | 94.0     | 849.7               | 290.0             | 588.0     | 350.1               | 42 054.9         | 24 488.3   | 1961 31. Dez.               |
| 374.4   | 351.4                                 | 21.0     | 1 075.6             | 290.0             | 638.0     | 736.6               | 43 930.6         | 25 759.8   | 1962 31. Dez.               |
| 269.9   | 234.2                                 | 35.7     | 1 260.4             | 290.0             | 700.8     | 495.2               | 46 264.5         | 27 151.6   | 1963 31. Dez.               |
| 307.5   | 256.6                                 | 50.9     | 1 260.4             | 290.0             | 775.8     | 572.3               | 49 508.2         | 29 544.6   | 1964 31. Dez.               |
| 451.5   | 417.5                                 | 34.0     | 1 475.1             | 290.0             | 860.5     | 639.2               | 51 843.1         | 31 452.7   | 1965 31. Dez.               |
| 464.7   | 439.2                                 | 25.5     | 1 475.1             | 290.0             | 860.5     | 612.5               | 50 450.6         | 30 994.3   | 1966 31. Jan.               |
| 407.4   | 377.0                                 | 30.4     | 1 475.1             | 290.0             | 860.5     | 667.9               | 49 998.5         | 31 636.3   | 28. Febr.                   |
| 616.6   | 582.8                                 | 33.8     | 1 475.1             | 290.0             | 860.5     | 724.8               | 52 476.4         | 32 043.6   | 31. März                    |
| 450.0   | 379.8                                 | 30.2     | 1 690.0             | 290.0             | 962.8     | 154.2               | 50 587.1         | 32 546.6   | 30. April                   |
| 410.7   | 369.6                                 | 29.7     | 1 690.0             | 290.0             | 962.8     | 174.0               | 51 749.8         | 32 635.2   | 31. Mai                     |
| 450.0   | 424.5                                 | 26.2     | 1 690.0             | 290.0             | 962.8     | 337.2               | 52 593.8         | 32 978.1   | 30. Juni                    |
| 384.8   | 344.2                                 | 40.6     | 1 690.0             | 290.0             | 962.8     | 408.4               | 53 157.9         | 33 195.6   | 31. Juli                    |
| 444.6   | 418.3                                 | 26.3     | 1 690.0             | 290.0             | 962.8     | 505.9               | 52 301.5         | 32 980.4   | 31. Aug.                    |
| 408.7   | 379.3                                 | 29.4     | 1 690.0             | 290.0             | 962.8     | 547.1               | 52 325.8         | 33 305.2   | 30. Sept.                   |
| 497.3   | 462.6                                 | 34.7     | 1 690.0             | 290.0             | 962.8     |                     |                  |  |                             |

| Jahres-<br>Monats-<br>ende                   | Zahl<br>der<br>berich-<br>tenden<br>Institute<br>) | Kredite an Nichtbanken  |                         |                    |  |   |                                     |                                   | von den Krediten an     |                         |                    |  |                                 |
|--|--|-------------------------|-------------------------|--------------------|--|---|-------------------------------------|-----------------------------------|-------------------------|-------------------------|--------------------|--|---------------------------------|
|  |  | Kurzfristige Kredite    |                         |                    |  |   |                                     |                                   | Wirtschaftsunternehmen  |                         |                    |  |                                 |
|  |  | insgesamt               | Debitoren               |                    |  | Wechsel-<br>diskont-<br>kredite<br>(ohne<br>Schatz-<br>wechsel) | Mittel-<br>fristige<br>Kredite<br>) | Lang-<br>fristige<br>Kredite<br>) | insgesamt               | Debitoren               |                    |  |                                 |
|  |  |                         | insgesamt               | Akzept-<br>kredite | Konto-<br>korrent-<br>und<br>sonstige<br>Kredite |   |                                     |                                   |                         | insgesamt               | Akzept-<br>kredite | Konto-<br>korrent-<br>und<br>sonstige<br>Kredite | Wechsel-<br>diskont-<br>kredite |
| <b>Alle Bankengruppen<sup>1)</sup></b>       |  |                         |                         |                    |  |   |                                     |                                   |                         |                         |                    |  |                                 |
| 1954   | 3 787  | 26 033.5                | 14 391.2                | 1 099.9            | 13 291.3   | 11 642.3  | 4 402.8                             | 27 515.9 <sup>2)</sup>            | 25 716.7                | 14 112.7                | 1 099.8            | 13 012.9   | 11 604.0                        |
| 1955   | 3 631 <sup>3)</sup>                                | 28 995.1                | 15 441.3                | 1 193.6            | 14 247.7   | 13 553.8  | 5 185.3                             | 37 171.9                          | 28 669.2                | 15 182.7                | 1 193.6            | 13 989.1   | 13 486.5                        |
| 1956   | 3 658  | 30 617.2                | 16 481.7                | 1 028.9            | 15 452.8   | 14 135.5  | 6 184.2                             | 44 361.9 <sup>2)</sup>            | 30 184.1                | 16 118.2                | 1 028.9            | 15 089.3   | 14 065.9                        |
| 1957   | 3 658  | 32 341.1                | 17 658.7                | 926.1              | 16 732.6   | 14 682.4  | 6 722.4                             | 50 758.6                          | 31 716.3                | 17 129.4                | 926.1              | 16 203.3   | 14 586.9                        |
| 1958   | 3 663  | 32 529.8                | 18 195.4                | 670.0              | 17 525.4   | 14 334.4  | 7 850.3                             | 60 234.7                          | 31 998.2                | 17 774.7                | 670.0              | 17 054.7   | 14 273.5                        |
| 1959 <sup>4)</sup>                           | 3 678  | 35 237.2 <sup>5)</sup>  | 19 649.4                | 816.6              | 18 832.8   | 15 587.8 <sup>6)</sup>  | 10 810.1                            | 71 947.8                          | 34 916.2 <sup>7)</sup>  | 19 391.8                | 816.6              | 18 575.2   | 15 524.4 <sup>8)</sup>          |
| 1960 <sup>9)</sup>                           | 3 749  | 35 845.4 <sup>10)</sup> | 19 843.0                | 816.6              | 19 026.4   | 16 002.4 <sup>11)</sup>   | 10 949.4                            | 73 198.2                          | 35 524.0 <sup>12)</sup> | 19 585.0                | 816.6              | 18 768.4   | 15 939.0 <sup>13)</sup>         |
| 1961   | 3 792  | 41 410.1                | 24 071.2                | 670.6              | 23 400.6   | 17 338.9  | 12 451.4                            | 84 097.5                          | 41 001.6                | 23 702.4                | 670.6              | 23 031.8   | 17 299.2                        |
| 1962 <sup>14)</sup>                          | 3 803  | 47 935.0 <sup>15)</sup> | 28 497.1 <sup>16)</sup> | 836.4              | 27 660.7 <sup>17)</sup>                          | 19 457.9  | 14 689.4 <sup>18)</sup>             | 98 689.6                          | 47 268.3 <sup>19)</sup> | 27 847.3 <sup>20)</sup> | 836.4              | 27 010.9 <sup>21)</sup>                          | 19 421.0                        |
| 1962 <sup>14)</sup>                          | 3 805  | 51 163.1 <sup>15)</sup> | 30 461.8 <sup>16)</sup> | 980.2              | 29 481.6 <sup>17)</sup>                          | 20 701.3  | 18 294.8 <sup>18)</sup>             | 114 478.4 <sup>19)</sup>          | 50 628.8 <sup>20)</sup> | 29 973.8 <sup>21)</sup> | 980.2              | 28 993.6 <sup>22)</sup>                          | 20 655.0                        |
| 1962 <sup>14)</sup>                          | 3 776  | 51 167.8 <sup>15)</sup> | 30 464.2 <sup>16)</sup> | 979.7              | 29 484.5 <sup>17)</sup>                          | 20 703.6  | 18 363.9 <sup>18)</sup>             | 114 592.8 <sup>19)</sup>          | 50 633.1 <sup>20)</sup> | 29 975.8 <sup>21)</sup> | 979.7              | 28 996.1 <sup>22)</sup>                          | 20 657.3                        |
| 1963   | 3 785 <sup>23)</sup>                               | 54 976.9 <sup>24)</sup> | 33 073.4 <sup>25)</sup> | 1 188.6            | 31 884.4 <sup>26)</sup>                          | 21 905.5  | 21 002.5 <sup>27)</sup>             | 132 937.1                         | 54 079.1 <sup>28)</sup> | 32 226.9 <sup>29)</sup> | 1 188.6            | 31 038.3 <sup>30)</sup>                          | 21 852.2                        |
| 1964   | 3 768  | 60 697.0 <sup>24)</sup> | 36 836.8 <sup>25)</sup> | 1 574.8            | 35 262.0 <sup>26)</sup>                          | 23 860.2  | 23 860.2                            | 153 782.5 <sup>27)</sup>          | 59 136.9                | 35 328.1                | 1 574.8            | 33 753.3   | 23 810.8                        |
| 1965   | 3 746  | 67 730.5                | 41 093.7                | 2 113.4            | 38 980.3   | 26 636.8  | 27 628.4                            | 174 53.4                          | 66 719.1                | 40 127.6                | 2 113.4            | 38 014.2   | 26 591.5                        |
| 1966   | 3 710  | 72 811.0                | 45 218.3                | 2 026.1            | 43 192.2   | 27 592.7  | 32 933.0                            | 190 412.4                         | 71 732.1                | 44 185.1                | 2 026.1            | 42 159.0   | 27 547.0                        |
| 1967 Juni                                    | 3 701  | 72 745.5                | 46 254.0                | 1 722.9            | 44 531.1   | 26 491.5  | 33 739.7                            | 197 922.9                         | 71 825.5                | 45 386.3                | 1 722.9            | 43 663.4   | 26 439.2                        |
| 1967 Juli                                    | 3 698  | 71 740.4                | 45 494.0                | 1 712.0            | 43 782.0   | 26 246.4  | 33 373.7                            | 199 634.7                         | 70 879.7                | 44 689.1                | 1 712.0            | 42 977.1   | 26 190.6                        |
| 1967 Aug.                                    | 3 700  | 71 456.9                | 44 962.1                | 1 745.6            | 43 216.5   | 26 494.8  | 33 463.7                            | 201 796.5                         | 70 612.3                | 44 174.9                | 1 745.6            | 42 429.3   | 26 437.4                        |
| 1967 Sept.                                   | 3 698  | 73 302.4                | 46 484.7                | 1 730.9            | 44 753.8   | 26 817.7  | 33 524.7 <sup>31)</sup>             | 202 993.2                         | 72 580.2                | 45 826.6                | 1 730.9            | 44 095.7   | 26 753.6                        |
| 1967 Okt.                                    | 3 698  | 71 670.4                | 45 160.3                | 1 768.3            | 43 392.0   | 21 905.5  | 33 696.8 <sup>32)</sup>             | 205 323.8                         | 70 973.8                | 44 525.3                | 1 768.3            | 42 573.8   | 26 448.5                        |
| 1967 Nov.                                    | 3 697  | 72 315.1                | 45 311.3                | 1 749.8            | 43 561.5   | 27 838.9  | 33 972.7                            | 207 901.7                         | 71 485.4                | 44 539.3                | 1 749.8            | 42 789.5   | 26 946.1                        |
| 1967 Dez.                                    | 3 689  | 75 366.3                | 45 960.3                | 1 953.6            | 44 006.7   | 29 406.0  | 34 573.1                            | 210 716.4                         | 74 558.9                | 45 202.0                | 1 953.6            | 43 248.4   | 29 356.9                        |
| 1968 Jan.                                    | 3 682  | 72 407.1                | 44 507.6                | 1 867.7            | 42 639.9   | 27 899.5  | 33 838.4                            | 212 856.2                         | 71 778.5                | 43 928.2                | 1 867.7            | 42 060.5   | 27 850.3                        |
| 1968 Febr.                                   | 3 681  | 72 921.5                | 45 369.0                | 1 743.3            | 43 625.7   | 27 552.5  | 33 988.3                            | 215 232.0                         | 72 302.4                | 44 800.1                | 1 743.3            | 43 056.8   | 27 502.3                        |
| 1968 März                                    | 3 679  | 74 503.8                | 47 001.6                | 1 553.9            | 44 447.7   | 27 502.2  | 34 493.4                            | 217 137.8                         | 73 755.7                | 46 309.2                | 1 553.9            | 44 755.3   | 27 446.5                        |
| 1968 April                                   | 3 677  | 74 033.3                | 46 194.4                | 1 561.8            | 44 632.6   | 27 838.9  | 34 769.1                            | 219 004.5                         | 73 281.1                | 45 494.6                | 1 561.8            | 43 932.8   | 27 786.5                        |
| 1968 Mai                                     | 3 675  | 74 919.9                | 46 388.1                | 1 619.1            | 44 769.0   | 28 603.8  | 35 146.4                            | 221 323.6                         | 74 279.7                | 45 729.9                | 1 619.1            | 44 110.8   | 28 549.8                        |
| 1968 Juni <sup>33)</sup>                     | ...  | 78 142.7                | ...                     | ...                | ...  | ...   | 36 103.2                            | 223 209.7                         | 77 363.5                | ...                     | ...                | ...  | ...                             |
| <b>Kreditbanken</b>                          |  |                         |                         |                    |  |   |                                     |                                   |                         |                         |                    |  |                                 |
| 1965 Dez.                                    | 352  | 38 502.9                | 21 799.9                | 1 922.6            | 19 877.3   | 16 703.0  | 10 705.5                            | 14 909.4                          | 38 287.0                | 21 619.2                | 1 922.6            | 19 696.6   | 16 667.8                        |
| 1966 Dez.                                    | 345  | 39 868.3                | 23 396.9                | 1 803.0            | 21 593.9   | 16 471.4  | 12 830.2                            | 15 896.6                          | 39 558.6                | 23 120.3                | 1 803.0            | 21 317.3   | 16 438.3                        |
| 1967 Dez.                                    | 336  | 42 222.1                | 23 356.9                | 1 741.5            | 21 615.4   | 18 865.2  | 12 907.3 <sup>34)</sup>             | 18 671.9                          | 41 840.1                | 23 014.8                | 1 741.5            | 21 273.3   | 18 825.3                        |
| 1968 März                                    | 331  | 40 834.6                | 23 531.2                | 1 362.4            | 22 168.8   | 17 303.4  | 13 058.2                            | 19 655.0                          | 40 497.2                | 23 239.5                | 1 362.4            | 21 877.1   | 17 257.7                        |
| 1968 April                                   | 332  | 40 572.5                | 23 080.3                | 1 401.3            | 21 679.0   | 17 492.2  | 13 187.1                            | 19 914.5                          | 40 213.5                | 22 763.7                | 1 401.3            | 21 362.4   | 17 449.8                        |
| 1968 Mai                                     | 332  | 41 105.2                | 23 127.6                | 1 437.4            | 21 690.2   | 17 977.6  | 13 229.0                            | 20 299.8                          | 40 781.3                | 22 847.6                | 1 437.4            | 21 410.2   | 17 933.7                        |
| <b>Großbanken<sup>35)</sup> +)</b>           |  |                         |                         |                    |  |   |                                     |                                   |                         |                         |                    |  |                                 |
| 1965 Dez.                                    | 6  | 16 967.2                | 9 615.1                 | 801.1              | 8 814.0  | 7 352.1   | 5 796.0                             | 2 381.3                           | 16 881.3                | 9 534.0                 | 801.1              | 8 732.9  | 7 347.3                         |
| 1966 Dez.                                    | 6  | 17 030.7                | 10 179.5                | 736.0              | 9 443.5  | 6 851.2   | 7 168.8                             | 2 779.8                           | 16 901.3                | 10 053.8                | 736.0              | 9 317.8  | 6 847.5                         |
| 1967 Dez.                                    | 6  | 17 945.4                | 9 385.2                 | 675.2              | 8 710.0  | 8 560.2   | 6 945.4                             | 4 138.8                           | 17 839.8                | 9 282.4                 | 675.2              | 8 607.2  | 6 557.4                         |
| 1968 März                                    | 6  | 17 906.6                | 9 645.6                 | 566.3              | 9 079.3  | 8 261.0   | 7 004.4                             | 4 612.0                           | 17 739.3                | 9 480.8                 | 566.3              | 8 914.5  | 8 258.5                         |
| 1968 April                                   | 6  | 17 622.1                | 9 299.5                 | 603.8              | 8 695.7  | 8 322.6   | 6 888.0                             | 4 829.4                           | 17 439.4                | 9 119.1                 | 603.8              | 8 515.3  | 8 320.3                         |
| 1968 Mai                                     | 6  | 17 760.0                | 9 318.6                 | 616.2              | 8 702.4  | 8 441.4   | 6 990.3                             | 5 024.3                           | 17 590.6                | 9 151.3                 | 616.2              | 8 535.1  | 8 439.3                         |
| <b>Staats-, Regional- und Lokalbanken +)</b> |  |                         |                         |                    |  |   |                                     |                                   |                         |                         |                    |  |                                 |
| 1965 Dez.                                    | 103  | 14 673.7                | 8 645.1                 | 581.5              | 8 063.6  | 6 028.6   | 3 767.7                             | 11 457.2                          | 14 596.6                | 8 581.6                 | 581.5              | 8 000.1  | 6 015.0                         |
| 1966 Dez.                                    | 105  | 15 472.0                | 9 407.0                 | 517.7              | 8 889.3  | 6 065.0   | 4 398.4                             | 12 002.5                          | 15 368.5                | 9 317.7                 | 517.7              | 8 800.0  | 6 050.8                         |
| 1967 Dez.                                    | 106  | 16 746.7 <sup>36)</sup> | 10 050.5 <sup>37)</sup> | 545.7              | 9 504.8 <sup>38)</sup>                           | 6 696.2 <sup>39)</sup>  | 4 682.9 <sup>40)</sup>              | 13 298.2                          | 16 539.2 <sup>41)</sup> | 9 865.4 <sup>42)</sup>  | 545.7              | 9 319.7 <sup>43)</sup>                           | 6 673.8 <sup>44)</sup>          |
| 1968 März                                    | 107  | 15 757.1                | 9 943.0                 | 431.4              | 9 511.6  | 5 814.1   | 4 752.1                             | 13 680.7                          | 15 621.8                | 9 434.6                 | 431.4              | 9 403.2  | 5 787.2                         |
| 1968 April                                   | 108  | 15 817.5                | 9 867.3                 | 421.7              | 9 445.6  | 5 950.2   | 4 865.5                             | 13 726.4                          | 15 678.7                | 9 750.9                 | 421.7              | 9 329.2  | 5 927.8                         |
| 1968 Mai                                     | 108  | 16 119.8                | 9 840.4                 | 435.7              | 9 404.7  | 6 279.4   | 4 917.5                             | 13 903.7                          | 15 999.1                | 9 743.1                 | 435.7              | 9 307.4  | 6 256.0                         |
| <b>Privatbankiers +)</b>                     |  |                         |                         |                    |  |   |                                     |                                   |                         |                         |                    |  |                                 |
| 1965 Dez.                                    | 204  | 5 747.9                 | 2 620.2                 | 428.5              | 2 191.7  | 2 427.7   | 710.8                               | 450.1                             | 5 015.4                 | 2 587.7                 | 428.5              | 2 159.2  | 2 427.7                         |
| 1966 Dez.                                    | 197  | 5 173.9                 | 2 766.0                 | 450.1              | 2 315.9  | 2 607.9   | 801.2                               | 443.7                             | 5 332.3                 | 2 724.4                 | 450.1              | 2 374.3  | 2 607.9                         |
| 1967 Dez.                                    | 187  | 5 601.2 <sup>45)</sup>  | 2 855.6 <sup>46)</sup>  | 424.3              | 2 431.3 <sup>47)</sup>                           | 2 745.6 <sup>48)</sup>  | 883.3                               | 490.0                             | 5 562.8 <sup>49)</sup>  | 2 817.2 <sup>50)</sup>  | 424.3              | 2 392.9 <sup>51)</sup>                           | 2 745.6 <sup>52)</sup>          |
| 1968 März                                    | 181  | 5 408.6                 | 2 943.6                 | 286.2              | 2 657.4  | 2 465.0   | 927.4                               | 508.8                             | 5 390.1                 | 2 928.1                 | 286.2              | 2 641.9  | 2 462.0                         |
| 1968 April                                   | 181  | 5 407.8                 | 2 976.0                 | 295.1              | 2 680.9  | 2 431.8   | 953.6                               | 516.7                             | 5 386.2                 | 2 957.4                 | 295.1              | 2 662.3  | 2 428.8                         |
| 1968 Mai                                     | 181  | 5 484.4                 | 3 025.7                 | 304.8              | 2 720.9  | 2 458.7   | 952.2                               | 528.8                             | 5 467.4                 | 3 011.7                 | 304.8              | 2 706.9  | 2 455.7                         |
| <b>Spezial-, Haus- und Branchebanken +)</b>  |  |                         |                         |                    |  |   |                                     |                                   |                         |                         |                    |  |                                 |
| 1965 Dez.                                    | 39   | 1 814.1                 | 919.5                   | 111.5              | 808.0  | 894.6   | 431.0                               | 620.8                             | 1 793.7                 | 915.9                   | 111.5              | 804.4  | 877.8                           |
| 1966 Dez.                                    | 37   | 1 991.7                 | 1 044.4                 | 99.2               | 945.2  | 947.3   | 461.8                               | 670.6                             | 1 956.5                 | 1 024.4                 | 99.2               | 925.2  | 932.1                           |
| 1967 Dez.                                    | 37   | 1 928.8                 | 1 065.6                 | 96.3               | 969.3  | 863.2   | 395.7                               | 744.9                             | 1 898.3                 | 1 049.8                 | 96.3               | 953.5  | 848.5                           |
| 1968 März                                    | 37   | 1 762.3                 | 999.0                   | 78.5               | 920.5  | 763.3   | 374.3                               | 853.5                             | 1 746.0                 | 996.0                   | 78.5               | 917.5  | 750.0                           |
| 1968 April                                   | 37   | 1 725.1                 | 937.5                   | 80.7               | 856.8  | 787.6   | 480.0                               | 842.0                             | 1 709.2                 | 936.3                   | 80.7               | 855.6  | 772.9                           |
| 1968 Mai                                     | 37   | 1 741.0                 | 942.9                   | 80.7               | 862.2  | 798.1   | 469.0                               | 843.0                             | 1 724.2                 | 941.5                   | 80.7               | 860.8  | 782.7                           |

<sup>1)</sup> Kurzfristige Kredite: Bis weniger als sechs Monate, mittelfristige Kredite: Sechs Monate bis weniger als vier Jahre, langfristige Kredite: Vier Jahre und mehr. — Der Gliederung <sup>2)</sup> Vgl.: Statistisches Handbuch der Bank deutscher Länder 1948—1954, Methodische Erläuterungen zu Teil III. — <sup>3)</sup> Veränderungen sind im allgemeinen auf Fusion, Liquidation oder Instituten handelt, werden die Veränderungen in besonderen Anmerkungen erläutert. — <sup>4)</sup> Teilbeträge der Bilanzpositionen „Debitoren“ und „Durchlaufende Kredite“. — <sup>5)</sup> Bilanz- (Raiffeisen). Während bis einschl. Dezember 1954 diejenigen Kreditgenossenschaften (Raiffeisen) berichtspflichtig waren, die zum 31. März 1948 eine Bilanzsumme von 2 Mio RM von Verwaltungskrediten (rd. 438 Mio DM Landesbaudarlehen) in Bankkredite (September 1954). — <sup>6)</sup> Statistisch bedingte Abnahme (langfristige Kredite an Nichtbanken rd. 560 Institute rd. 7 Mio DM). — <sup>7)</sup> Beginnend mit Januar 1960 einschl. Saarland, Die Zahlenreihen wurden im Dezember 1959 verknüpft (1. Termin: ohne Saarland, 2. Termin: einschl. in den tabellarischen Übersichten global dem Sektor „Wirtschaftsunternehmen und Private“ zugeordnet. — <sup>8)</sup> Statistisch bedingte Abnahme von 40 Mio DM (vgl. Anm. <sup>11)</sup>). — rd. 43 Mio DM (vgl. Anm. <sup>12)</sup>). — <sup>9)</sup> Im Dezember 1962 wurde die Berichtspflicht für die Kreditgenossenschaften (Raiffeisen) neu festgesetzt. Berichtspflichtig sind, beginnend mit Kreis der berichtspflichtigen Institute angegeben. — <sup>10)</sup> Statistisch bedingte Abnahme von rd. 13 Mio DM. — <sup>11)</sup> Statistisch bedingte Zunahme von rd. 32 Mio DM. — <sup>12)</sup> Statistisch bedingte Verschiebung in Höhe von rd. 168 Mio DM zwischen Wirtschaftsunternehmen und Privaten (Abnahme) und Öffentliche Stellen (Zunahme). — <sup>13)</sup> Statistisch bedingte Abnahme von rd. 122 Mio DM (vgl. Anm. <sup>14)</sup>). — <sup>14)</sup> Statistisch bedingte Abnahme von rd. 122 Mio DM (vgl. Anm. <sup>15)</sup>). — <sup>15)</sup> Statistisch bedingte Abnahme von rd. 194 Mio DM. — <sup>16)</sup> Statistisch bedingte Abnahme von rd. 194 Mio DM (vgl. Anm. <sup>17)</sup>). — <sup>17)</sup> Statistisch bedingte Abnahme von rd. 122 Mio DM. — <sup>18)</sup> Statistisch bedingte Abnahme von rd. 194 Mio DM durch Übernahme der Geschäfte von drei Privatbankiers durch drei Regionalbanken (Bilanzsumme rd. 320 Mio DM). — <sup>19)</sup> Statistisch bedingte Abnahme <sup>20)</sup> Deutsche Bank AG, Dresdner Bank AG, Commerzbank AG und deren Berliner Tochterinstitute. — <sup>21)</sup> Untergruppe der „Kreditbanken“. — <sup>22)</sup> Vorläufig.

institute  
bestände, Einlagen  
und Kreditinstitute \*)  
Wertpapierbestände \*)  
DM

III. Kreditinstitute  
A. Kredite, Wertpapierbestände, Einlagen

| Nichtbanken entfallen auf                             |                                   |                        |                                   |   |                                     |                                   | Kredite an Kreditinstitute |                        |                                 |                                     |                                   |                         | Jahres-<br>oder<br>Monats-<br>ende |
|---|-----------------------------------|------------------------|-----------------------------------|---|-------------------------------------|-----------------------------------|----------------------------|------------------------|---------------------------------|-------------------------------------|-----------------------------------|-------------------------|------------------------------------|
| und Private   |                                   | Öffentliche Stellen    |                                   |   |                                     |                                   | Kredite an Kreditinstitute |                        |                                 |                                     |                                   |                         |                                    |
| Mittel-<br>fristige<br>Kredite<br>)                   | Lang-<br>fristige<br>Kredite<br>) | Kurzfristige Kredite   |                                   |   | Mittel-<br>fristige<br>Kredite<br>) | Lang-<br>fristige<br>Kredite<br>) | Kurzfristige Kredite       |                        |                                 | Mittel-<br>fristige<br>Kredite<br>) | Lang-<br>fristige<br>Kredite<br>) |                         |                                    |
|   |                                   | insgesamt              | Debitoren<br>(Kassen-<br>kredite) | Wechsel-<br>diskont-<br>kredite<br>(ohne<br>Schatz-<br>wechsel) |                                     |                                   | insgesamt                  | Debitoren              | Wechsel-<br>diskont-<br>kredite |                                     |                                   |                         |                                    |
|   |                                   | Darunter:              |                                   |   |                                     | Darunter:                         |                            |                        |                                 |                                     |                                   |                         |                                    |
|   |                                   | Akzept-<br>kredite     |                                   |   |                                     | Akzept-<br>kredite                |                            |                        |                                 |                                     |                                   |                         |                                    |
| <b>Alle Bankengruppen<sup>1)</sup></b>                |                                   |                        |                                   |   |                                     |                                   |                            |                        |                                 |                                     |                                   |                         |                                    |
| 3 923,0   | 22 459,2 <sup>2)</sup>            | 316,8                  | 278,5                             | 38,3  | 479,8                               | 5 056,7                           | 2 874,7                    | 1 236,5                | 36,3                            | 1 638,2                             | 699,3                             | 7 298,4                 | 1954                               |
| 4 775,0   | 29 839,0                          | 325,9                  | 258,6                             | 67,3  | 410,3                               | 7 332,9                           | 3 519,8                    | 1 485,1                | 47,5                            | 2 034,7                             | 667,9                             | 9 317,4                 | 1955                               |
| 5 715,0   | 35 385,2 <sup>7)</sup>            | 433,1                  | 363,5                             | 69,6  | 469,2                               | 8 976,7 <sup>7)</sup>             | 3 301,6                    | 1 581,0                | 56,2                            | 1 720,6                             | 582,4                             | 10 911,6 <sup>7)</sup>  | 1956                               |
| 5 946,1   | 40 720,3                          | 524,8                  | 529,3                             | 95,5  | 776,3                               | 10 038,3                          | 3 009,3                    | 1 563,6                | 89,1                            | 1 445,7                             | 656,3                             | 12 582,5                | 1957                               |
| 6 900,0   | 47 416,4                          | 531,6                  | 470,7                             | 60,9  | 950,3                               | 12 818,3                          | 3 026,0                    | 1 672,1                | 170,5                           | 1 353,9                             | 624,6                             | 13 601,8                | 1958                               |
| 9 568,7   | 55 606,9                          | 321,0                  | 257,6                             | 63,4  | 1 241,4                             | 16 340,9                          | 4 087,3 <sup>11)</sup>     | 1 971,9                | 134,8                           | 2 115,4 <sup>11)</sup>              | 849,7                             | 15 141,9                | 1959                               |
| 9 707,1   | 56 650,3                          | 321,4                  | 258,0                             | 63,4  | 1 242,3                             | 16 547,9                          | 4 093,2 <sup>11)</sup>     | 1 973,6                | 134,9                           | 2 119,6 <sup>11)</sup>              | 867,4                             | 15 164,2                | 1959 <sup>8)</sup>                 |
| 11 167,3  | 64 953,5                          | 408,5                  | 368,8                             | 39,7  | 1 284,1                             | 19 144,0                          | 4 538,9                    | 2 315,3                | 166,9                           | 2 223,6                             | 873,8                             | 16 946,4                | 1960 <sup>8)</sup>                 |
| 13 380,4 <sup>13)</sup>                               | 76 228,8                          | 686,7                  | 649,8                             | 36,9  | 1 309,0                             | 22 460,8                          | 5 365,0                    | 2 582,9                | 203,0                           | 2 782,1                             | 976,9                             | 19 530,3                | 1961                               |
| 17 056,8 <sup>14)</sup>                               | 88 813,9                          | 534,3                  | 488,0                             | 46,3  | 1 238,0                             | 25 664,5 <sup>15)</sup>           | 6 132,5 <sup>15)</sup>     | 2 965,7 <sup>15)</sup> | 220,1                           | 3 166,8                             | 1 082,2 <sup>15)</sup>            | 22 056,1                | 1962 <sup>14)</sup>                |
| 17 125,4 <sup>14)</sup>                               | 88 918,5                          | 534,7                  | 488,4                             | 46,3  | 1 238,5                             | 25 674,3 <sup>15)</sup>           | 6 132,5 <sup>15)</sup>     | 2 965,7 <sup>15)</sup> | 220,1                           | 3 166,8                             | 1 082,3 <sup>15)</sup>            | 22 056,6                | 1962 <sup>14)</sup>                |
| 19 711,7 <sup>16)</sup>                               | 102 434,5 <sup>16)</sup>          | 897,8                  | 846,5                             | 51,3  | 1 290,8                             | 30 502,6 <sup>16)</sup>           | 6 408,8                    | 3 151,0                | 200,5                           | 3 257,8                             | 1 144,9                           | 24 493,0                | 1963                               |
| 21 838,9 <sup>17)</sup>                               | 117 080,6 <sup>17)</sup>          | 1 558,1 <sup>17)</sup> | 1 508,7 <sup>17)</sup>            | 49,4  | 1 579,2                             | 36 701,9                          | 7 450,0 <sup>18)</sup>     | 3 344,9 <sup>18)</sup> | 242,3                           | 4 105,1                             | 1 987,8 <sup>17)</sup>            | 26 453,1 <sup>18)</sup> | 1964                               |
| 25 219,4  | 131 421,7                         | 1 011,4                | 966,1                             | 45,3  | 2 409,0                             | 43 191,7                          | 7 805,4                    | 2 986,7                | 250,7                           | 4 818,7                             | 2 311,8                           | 29 400,6                | 1965                               |
| 28 990,2  | 142 165,1                         | 1 078,9                | 1 033,2                           | 45,7  | 3 942,8                             | 48 247,3 <sup>19)</sup>           | 8 428,4                    | 3 329,3                | 302,6                           | 5 099,1                             | 2 869,5                           | 30 748,2 <sup>19)</sup> | 1966                               |
| 28 943,3  | 146 675,0                         | 920,0                  | 867,7                             | 52,3  | 4 796,4                             | 51 317,9                          | 8 804,9                    | 3 224,3                | 284,1                           | 5 580,6                             | 2 889,8                           | 31 271,6                | Juni 1967                          |
| 28 632,2  | 147 772,5                         | 860,7                  | 804,9                             | 55,8  | 4 741,5                             | 51 862,2                          | 8 715,4                    | 3 066,4                | 267,2                           | 5 649,0                             | 2 859,7                           | 31 478,5                | Juli                               |
| 28 964,8  | 149 141,2                         | 844,6                  | 787,2                             | 57,4  | 4 498,9                             | 52 655,3                          | 8 408,7                    | 2 826,7                | 249,9                           | 5 582,0                             | 2 812,9                           | 31 778,1                | Aug.                               |
| 28 988,1 <sup>20)</sup>                               | 150 056,9                         | 722,2                  | 658,1                             | 64,1  | 4 536,6                             | 52 936,3                          | 8 375,6                    | 2 899,1                | 244,1                           | 5 476,5                             | 2 852,3 <sup>20)</sup>            | 32 003,0                | Sept.                              |
| 29 071,7 <sup>21)</sup>                               | 151 808,3                         | 696,6                  | 635,0                             | 61,6  | 4 625,1                             | 53 515,5                          | 8 209,2                    | 2 783,6                | 224,3                           | 5 425,6                             | 2 940,5                           | 32 162,8                | Okt.                               |
| 29 191,8  | 153 447,6                         | 829,7                  | 772,0                             | 57,7  | 4 780,9                             | 54 454,1                          | 8 384,6                    | 2 979,5                | 212,5                           | 5 405,1                             | 3 019,3                           | 32 457,6                | Nov.                               |
| 29 728,2  | 155 229,4                         | 807,4                  | 758,3                             | 49,1  | 4 844,9                             | 55 497,0                          | 9 729,6                    | 3 155,3                | 217,5                           | 6 574,3                             | 3 078,8                           | 32 704,3                | Dez.                               |
| 29 122,6  | 156 343,8                         | 628,6                  | 579,4                             | 49,2  | 4 715,8                             | 55 812,4                          | 9 167,3                    | 3 035,0                | 221,1                           | 6 132,3                             | 3 332,5                           | 33 022,3                | Jan. 1968                          |
| 29 138,9  | 157 515,7                         | 619,1                  | 568,9                             | 50,2  | 4 849,4                             | 57 716,3                          | 8 987,0                    | 3 133,2                | 231,5                           | 5 853,8                             | 3 341,9                           | 33 498,1                | Febr.                              |
| 29 586,5  | 158 460,0                         | 748,1                  | 692,4                             | 55,7  | 4 906,9                             | 58 677,8                          | 9 159,5                    | 3 385,3                | 226,5                           | 5 774,2                             | 3 455,7                           | 33 611,9                | März                               |
| 29 902,3  | 159 647,7                         | 752,2                  | 699,8                             | 52,4  | 4 866,8                             | 59 356,8                          | 9 230,1                    | 3 205,1                | 243,3                           | 6 025,0                             | 3 521,3                           | 33 853,3                | April                              |
| 30 304,0  | 161 245,9                         | 712,2                  | 658,2                             | 54,0  | 4 842,4                             | 60 077,7                          | 9 730,6                    | 3 391,1                | 240,0                           | 6 339,5                             | 3 534,9                           | 33 553,3 <sup>21)</sup> | Mai                                |
| 31 181,3  | 162 607,4                         | 779,2                  | ...                               | ...   | 4 921,9                             | 60 602,3                          | ...                        | ...                    | ...                             | ...                                 | ...                               | ...                     | Juni <sup>P)</sup>                 |
| <b>Kreditbanken</b>                                   |                                   |                        |                                   |   |                                     |                                   |                            |                        |                                 |                                     |                                   |                         |                                    |
| 10 462,7  | 12 679,2                          | 215,9                  | 180,7                             | 35,2  | 242,8                               | 2 230,2                           | 4 014,2                    | 1 981,3                | 250,1                           | 2 032,9                             | 978,6                             | 453,4                   | Dez. 1965                          |
| 12 451,9  | 13 498,5                          | 309,7                  | 276,6                             | 33,1  | 378,3                               | 2 398,1                           | 4 635,4                    | 2 273,8                | 296,6                           | 2 361,6                             | 1 097,2                           | 544,0                   | Dez. 1966                          |
| 12 218,2 <sup>22)</sup>                               | 15 707,1                          | 382,0                  | 342,1                             | 39,9  | 689,1                               | 2 964,8                           | 6 038,6                    | 2 281,2                | 210,4                           | 3 757,4                             | 1 156,3 <sup>22)</sup>            | 594,0                   | Dez. 1967                          |
| 12 305,6  | 16 431,3                          | 337,4                  | 291,7                             | 45,7  | 752,6                               | 3 223,7                           | 5 652,1                    | 2 436,5                | 222,3                           | 3 215,6                             | 1 191,6                           | 714,7                   | März 1968                          |
| 12 443,2  | 16 523,1                          | 359,0                  | 316,6                             | 42,4  | 743,9                               | 3 391,4                           | 5 584,3                    | 2 304,8                | 239,5                           | 3 279,5                             | 1 262,3                           | 740,3                   | April                              |
| 12 601,6  | 16 794,1                          | 323,9                  | 280,0                             | 43,9  | 727,4                               | 3 505,7                           | 5 790,1                    | 2 492,5                | 236,7                           | 3 297,6                             | 1 266,3                           | 764,5                   | Mai                                |
| <b>Großbanken<sup>23)</sup></b>                       |                                   |                        |                                   |   |                                     |                                   |                            |                        |                                 |                                     |                                   |                         |                                    |
| 5 680,5   | 2 087,2                           | 85,9                   | 81,1                              | 4,8   | 115,5                               | 294,1                             | 2 085,5                    | 1 128,5                | 170,4                           | 957,0                               | 441,7                             | 106,4                   | Dez. 1965                          |
| 7 021,9   | 2 464,1                           | 129,4                  | 125,7                             | 3,7   | 146,9                               | 315,7                             | 2 419,5                    | 1 310,0                | 210,3                           | 1 109,5                             | 532,2                             | 147,9                   | Dez. 1966                          |
| 6 505,5   | 3 755,0                           | 105,6                  | 102,8                             | 2,8   | 439,9                               | 383,8                             | 3 036,6                    | 1 205,4                | 135,7                           | 1 831,2                             | 526,4                             | 160,2                   | Dez. 1967                          |
| 6 556,6   | 4 147,6                           | 167,3                  | 164,8                             | 2,5   | 447,8                               | 464,4                             | 2 770,3                    | 1 345,3                | 159,6                           | 1 425,0                             | 486,5                             | 156,5                   | März 1968                          |
| 6 433,3   | 4 201,8                           | 182,7                  | 180,4                             | 2,3   | 454,7                               | 627,6                             | 2 701,2                    | 1 216,2                | 176,4                           | 1 485,0                             | 572,6                             | 159,3                   | April                              |
| 6 556,9   | 4 336,5                           | 169,4                  | 167,3                             | 2,1   | 433,4                               | 687,8                             | 2 862,5                    | 1 369,9                | 174,9                           | 1 492,6                             | 571,4                             | 177,8                   | Mai                                |
| <b>Staats-, Regional- und Lokalbanken<sup>+</sup></b> |                                   |                        |                                   |   |                                     |                                   |                            |                        |                                 |                                     |                                   |                         |                                    |
| 3 649,9   | 9 733,5                           | 77,1                   | 63,5                              | 13,6  | 117,8                               | 1 723,7                           | 1 411,1                    | 703,8                  | 62,0                            | 707,3                               | 451,7                             | 305,5                   | Dez. 1965                          |
| 4 177,4   | 10 173,4                          | 103,5                  | 89,3                              | 14,2  | 221,0                               | 1 829,1                           | 1 575,5                    | 800,6                  | 69,5                            | 774,9                               | 492,7                             | 340,2                   | Dez. 1966                          |
| 4 452,3 <sup>24)</sup>                                | 11 043,5                          | 207,5 <sup>24)</sup>   | 185,1 <sup>24)</sup>              | 22,4  | 230,6                               | 2 254,7                           | 2 197,3 <sup>25)</sup>     | 889,0 <sup>25)</sup>   | 55,8                            | 1 308,3 <sup>25)</sup>              | 541,7 <sup>25)</sup>              | 387,6                   | Dez. 1967                          |
| 4 478,3   | 11 259,6                          | 135,3                  | 108,4                             | 26,9  | 273,8                               | 2 421,1                           | 2 144,4                    | 944,2                  | 49,6                            | 1 200,2                             | 614,8                             | 491,7                   | März 1968                          |
| 4 604,7   | 11 308,6                          | 138,8                  | 116,4                             | 22,4  | 260,8                               | 2 417,8                           | 2 149,2                    | 930,5                  | 49,5                            | 1 218,7                             | 590,8                             | 515,8                   | April                              |
| 4 656,1   | 11 435,7                          | 120,7                  | 97,3                              | 23,4  | 261,4                               | 2 468,0                           | 2 206,7                    | 975,9                  | 47,8                            | 1 230,8                             | 595,0                             | 521,6                   | Mai                                |
| <b>Privatbankiers<sup>+</sup></b>                     |                                   |                        |                                   |   |                                     |                                   |                            |                        |                                 |                                     |                                   |                         |                                    |
| 706,6   | 429,7                             | 32,5                   | 32,5                              | —   | 4,2                                 | 20,4                              | 396,5                      | 107,0                  | 17,7                            | 289,5                               | 66,3                              | 35,5                    | Dez. 1965                          |
| 797,2   | 413,0                             | 41,6                   | 41,6                              | —   | 4,0                                 | 30,7                              | 515,8                      | 115,5                  | 16,8                            | 400,3                               | 51,7                              | 49,0                    | Dez. 1966                          |
| 874,8   | 429,6                             | 38,4 <sup>26)</sup>    | 38,4 <sup>26)</sup>               | —   | 8,5                                 | 60,4                              | 671,5 <sup>26)</sup>       | 139,4 <sup>26)</sup>   | 18,9                            | 532,1 <sup>26)</sup>                | 39,2                              | 36,1                    | Dez. 1967                          |
| 913,2   | 445,3                             | 18,5                   | 15,5                              | 3,0   | 14,2                                | 63,5                              | 637,4                      | 117,6                  | 13,1                            | 519,8                               | 41,1                              | 56,7                    | März 1968                          |
| 941,1   | 447,8                             | 21,6                   | 18,6                              | 3,0   | 12,5                                | 68,9                              | 635,3                      | 125,5                  | 13,6                            | 509,8                               | 45,4                              | 54,9                    | April                              |
| 935,6   | 459,3                             | 17,0                   | 14,0                              | 3,0   | 16,6                                | 69,5                              | 627,6                      | 120,4                  | 14,0                            | 507,2                               | 48,6                              | 54,7                    | Mai                                |
| <b>Spezial-, Haus- und Branchebanken<sup>+</sup></b>  |                                   |                        |                                   |   |                                     |                                   |                            |                        |                                 |                                     |                                   |                         |                                    |
| 425,7   | 428,8                             | 20,4                   | 3,6                               | 16,8  | 5,3                                 | 192,0                             | 121,1                      | 42,0                   | —                               | 79,1                                | 18,9                              | 6,0                     | Dez. 1965                          |
| 455,4   | 448,0                             | 35,2                   | 20,0                              | 15,2  | 6,4                                 | 222,6                             | 124,6                      | 47,7                   | —                               | 76,9                                | 20,6                              | 6,9                     | Dez. 1966                          |
| 385,6   | 479,0                             | 30,5                   | 15,8                              | 14,7  | 10,1                                | 265,9                             | 133,2                      | 47,4                   | —                               | 85,8                                | 49,0                              | 10,1                    | Dez. 1967                          |
| 357,5   | 578,8                             | 16,3                   | 3,0                               | 13,3  | 16,8                                | 274,7                             | 100,0                      | 29,4                   | —                               | 70,6                                | 49,2                              | 9,8                     | März 1968                          |
| 464,1   | 564,9                             | 15,9                   | 1,2                               | 14,7  | 15,9                                | 277,1                             | 98,6                       | 32,6                   | —                               | 66,0                                | 53,5                              | 10,3                    | April                              |
| 453,0   | 562,6                             | 16,8                   | 1,4                               | 15,4  | 16,0                                | 280,4                             | 93,3                       | 26,3                   | —                               | 67,0                                | 51,3                              | 10,4                    | Mai                                |

der Kredite liegt die mit dem Kunden vereinbarte Laufzeit, nicht die Restlaufzeit am Ausweisstichtag zugrunde. — \*) Schatzwechsel- und Wertpapierbestände s. Tab. III, A 2. — Neugründung von Instituten zurückzuführen, Abgänge bei „Privatbankiers“ auch auf Änderung der Rechtsform. Soweit es sich um größere Institute oder eine größere Zahl von position „Langfristige Ausleihungen“ und Teilbetrag der Bilanzposition „Durchlaufende Kredite“. — \*) Rückgang durch Änderung der Berichtspflicht für die Kreditgenossenschaften und mehr hatten, sind ab Januar 1955 die Institute erfasst, deren Bilanzsumme am 31. Dezember 1953 500 Tsd DM und mehr betrug. — \*) Zunahme zum Teil durch Umwandlung Mio DM, langfristige Kredite an Wirtschaftsunternehmen und Private rd. 518 Mio DM, langfristige Kredite an öffentliche Stellen rd. 42 Mio DM, langfristige Kredite an Kredit-Saarland. — \*) Die Kredite der Kreditgenossenschaften (Raiffeisen) wurden im Dezember 1960 erstmalig nach Wirtschaftssektoren gegliedert. Bis November 1960 einschl. wurden sie 1) Statistisch bedingte Zunahme von 40 Mio DM (vgl. Anm. 16)). — 1) Statistisch bedingte Abnahme von rd. 43 Mio DM (vgl. Anm. 16)). — 2) Statistisch bedingte Zunahme von Dezember 1962, Kreditgenossenschaften (Raiffeisen), deren Bilanzsumme am 31. 12. 1961 2 Mio DM und mehr betrug. Die Dezember-Ergebnisse sind für den alten und für den neuen bedingte Abnahme in Höhe von rd. 115 Mio DM. — 3) Statistisch bedingte Zunahme von rd. 13 Mio DM. — 4) Statistisch bedingte Zunahme von rd. 57 Mio DM. — 5) Statistisch bedingte Zunahme von Privatbankiers kleineren Geschäftsumfangs. — 6) Statistisch bedingte Abnahme von rd. 75 Mio DM (vgl. Anm. 21)). — 7) Enthält statistisch bedingte Zunahme von rd. 75 Mio DM. — 8) Statistisch bedingte Zunahme von 15 Mio DM. — 9) Statistisch bedingte Zunahme von rd. 452 Mio DM (vgl. Anm. 21)). — 10) Statistisch bedingte Abnahme von rd. 452 Mio DM Mio DM. — 11) Statistisch bedingte Abnahme von 30 Mio DM. — 12) Statistisch bedingte Zunahme von 30 Mio DM. — 13) Statistisch bedingte Zunahme von 30 Mio DM. — 14) Statistisch bedingte Zunahme von 30 Mio DM. — 15) Statistisch bedingte Zunahme von drei Privatbankiers durch drei Regionalbanken (Bilanzsumme rd. 360 Mio DM. — 16) Statistisch bedingte Abnahme von rd. 566 Mio DM. —



| Monats-<br>ende   | Zahl<br>der<br>berich-<br>tenden<br>Institute<br>) | Kredite an Nichtbanken |           |                    |  |   |                                     |                                   | von den Krediten an<br>Wirtschaftsunternehmen |           |                    |  |                                 |
|---|--|------------------------|-----------|--------------------|--|---|-------------------------------------|-----------------------------------|---|-----------|--------------------|--|---------------------------------|
|   |  | Kurzfristige Kredite   |           |                    |  |   |                                     |                                   | Kurzfristige Kredite                          |           |                    |  |                                 |
|   |  | insgesamt              | Debitoren |                    |  | Wechsel-<br>diskont-<br>kredite<br>(ohne<br>Schatz-<br>wechsel) | Mittel-<br>fristige<br>Kredite<br>) | Lang-<br>fristige<br>Kredite<br>) | insgesamt                                     | Debitoren |                    |  | Wechsel-<br>diskont-<br>kredite |
|   |  |                        | insgesamt | Akzept-<br>kredite | Konto-<br>korrent-<br>und<br>sonstige<br>Kredite |   |                                     |                                   |   | insgesamt | Akzept-<br>kredite | Konto-<br>korrent-<br>und<br>sonstige<br>Kredite |                                 |
| <b>Girozentralen °)</b>   |  |                        |           |                    |  |   |                                     |                                   |   |           |                    |  |                                 |
| 1965 Dez.   | 12   | 3 839.3                | 1 703.1   | 71.0               | 1 632.1  | 2 136.2   | 3 314.0                             | 28 374.7                          | 3 671.3                                       | 1 540.6   | 71.0               | 1 469.6  | 2 130.7                         |
| 1966 Dez.   | 12   | 4 019.8                | 1 888.7   | 82.0               | 1 806.7  | 2 131.1   | 4 365.5                             | 30 371.0                          | 3 774.2                                       | 1 649.8   | 82.0               | 1 567.8  | 2 124.4                         |
| 1967 Dez.   | 12   | 3 636.9                | 1 620.0   | 78.9               | 1 541.1  | 2 016.9   | 4 399.7                             | 33 245.4                          | 3 521.6                                       | 1 508.9   | 78.9               | 1 430.0  | 2 012.7                         |
| 1968 März   | 12   | 3 332.9                | 1 510.6   | 74.1               | 1 436.5  | 1 822.3   | 4 327.0                             | 33 981.5                          | 3 270.9                                       | 1 452.9   | 74.1               | 1 378.8  | 1 818.0                         |
| 1968 April  | 12   | 3 348.6                | 1 488.4   | 74.8               | 1 413.6  | 1 860.2   | 4 240.1                             | 34 121.6                          | 3 303.8                                       | 1 447.9   | 74.8               | 1 373.1  | 1 855.9                         |
| 1968 Mai  | 12   | 3 394.5                | 1 429.4   | 75.5               | 1 353.9  | 1 965.1   | 4 254.5                             | 34 303.5                          | 3 355.4                                       | 1 395.0   | 75.5               | 1 319.5  | 1 960.4                         |
| <b>Sparkassen</b>   |  |                        |           |                    |  |   |                                     |                                   |   |           |                    |  |                                 |
| 1965 Dez.   | 864  | 10 774.4               | 7 921.8   | 10.7               | 7 911.1  | 2 852.6   | 5 804.2                             | 49 853.9                          | 10 466.0                                      | 7 617.5   | 10.7               | 7 606.8  | 2 848.5                         |
| 1966 Dez.   | 862  | 12 314.7               | 9 020.6   | 15.8               | 9 004.8  | 3 294.1   | 6 835.5                             | 54 842.6                          | 12 062.0                                      | 8 772.7   | 15.8               | 8 756.9  | 3 289.3                         |
| 1967 Dez.   | 862  | 12 783.2               | 9 761.6   | 25.7               | 9 733.9  | 3 021.6   | 7 720.8                             | 60 024.3                          | 12 549.3                                      | 9 531.9   | 25.7               | 9 506.2  | 3 017.4                         |
| 1968 März   | 859  | 13 458.6               | 10 425.4  | 22.4               | 10 403.0   | 3 033.2   | 7 768.4                             | 61 443.0                          | 13 254.6                                      | 10 226.1  | 22.4               | 10 203.7   | 3 028.5                         |
| 1968 April  | 859  | 13 341.2               | 10 289.7  | 22.7               | 10 267.0   | 3 051.5   | 7 880.4                             | 62 031.2                          | 13 128.7                                      | 10 081.9  | 22.7               | 10 059.2   | 3 046.8                         |
| 1968 Mai  | 859  | 13 596.2               | 10 485.0  | 21.1               | 10 463.9   | 3 111.2   | 8 018.3                             | 62 623.4                          | 13 402.4                                      | 10 295.6  | 21.1               | 10 274.5   | 3 106.8                         |
| <b>Zentralkassen +) □)</b>  |  |                        |           |                    |  |   |                                     |                                   |   |           |                    |  |                                 |
| 1965 Dez.   | 18   | 1 013.6                | 681.2     | 42.0               | 639.2  | 332.4   | 141.0                               | 589.0                             | 1 013.5                                       | 681.1     | 42.0               | 639.1  | 332.4                           |
| 1966 Dez.   | 18   | 1 213.5                | 797.8     | 65.3               | 732.6  | 415.7   | 174.8                               | 626.7                             | 1 208.5                                       | 792.8     | 65.3               | 727.6  | 415.7                           |
| 1967 Dez.   | 18   | 1 180.8                | 784.2     | 49.9               | 734.3  | 396.6   | 195.0                               | 646.4                             | 1 176.7                                       | 780.1     | 49.9               | 730.2  | 396.6                           |
| 1968 März   | 18   | 1 125.9                | 777.2     | 10.9               | 766.3  | 348.7   | 202.2                               | 662.1                             | 1 119.1                                       | 770.4     | 10.9               | 759.5  | 348.7                           |
| 1968 April  | 18   | 1 118.5                | 772.4     | 7.5                | 764.9  | 346.1   | 204.9                               | 668.1                             | 1 107.6                                       | 761.5     | 7.5                | 754.0  | 346.1                           |
| 1968 Mai  | 18   | 956.5                  | 564.5     | 5.5                | 559.0  | 392.0   | 205.7                               | 674.6                             | 942.5   | 550.5     | 5.5                | 545.0  | 392.0                           |
| <b>Zentralkassen (Schulze-Delitzsch)</b>  |  |                        |           |                    |  |   |                                     |                                   |   |           |                    |  |                                 |
| 1965 Dez.   | 5  | 73.7                   | 44.5      | —                  | 44.5   | 29.2  | 46.1                                | 83.4                              | 73.7  | 44.5      | —                  | 44.5   | 29.2                            |
| 1966 Dez.   | 5  | 138.7                  | 83.7      | —                  | 83.7   | 55.0  | 61.9                                | 88.3                              | 133.7   | 78.7      | —                  | 78.7   | 55.0                            |
| 1967 Dez.   | 5  | 115.5                  | 81.9      | —                  | 81.9   | 33.6  | 65.2                                | 103.1                             | 111.4   | 77.8      | —                  | 77.8   | 33.6                            |
| 1968 März   | 5  | 107.1                  | 78.9      | 0.1                | 78.8   | 28.2  | 67.6                                | 102.8                             | 102.9   | 74.7      | 0.1                | 74.6   | 28.2                            |
| 1968 April  | 5  | 106.4                  | 77.0      | 0.1                | 76.9   | 29.4  | 67.0                                | 106.1                             | 102.2   | 72.8      | 0.1                | 72.7   | 29.4                            |
| 1968 Mai  | 5  | 115.8                  | 81.5      | 0.1                | 81.4   | 34.3  | 66.1                                | 110.3                             | 111.6   | 77.3      | 0.1                | 77.2   | 34.3                            |
| <b>Zentralkassen (Raiffeisen)</b>   |  |                        |           |                    |  |   |                                     |                                   |   |           |                    |  |                                 |
| 1965 Dez.   | 13   | 939.9                  | 636.7     | 42.0               | 594.7  | 303.2   | 94.9                                | 505.6                             | 939.8   | 636.6     | 42.0               | 594.6  | 303.2                           |
| 1966 Dez.   | 13   | 1 074.8                | 714.1     | 65.2               | 648.9  | 360.7   | 112.9                               | 538.4                             | 1 074.8                                       | 714.1     | 65.2               | 648.9  | 360.7                           |
| 1967 Dez.   | 13   | 1 065.3                | 702.3     | 49.9               | 652.4  | 363.0   | 129.8                               | 543.3                             | 1 065.3                                       | 702.3     | 49.9               | 652.4  | 363.0                           |
| 1968 März   | 13   | 1 018.8                | 698.3     | 10.8               | 687.5  | 320.5   | 134.6                               | 559.3                             | 1 016.2                                       | 695.7     | 10.8               | 684.9  | 320.5                           |
| 1968 April  | 13   | 1 012.1                | 695.4     | 7.4                | 688.0  | 316.7   | 137.9                               | 562.0                             | 1 005.4                                       | 688.7     | 7.4                | 681.3  | 316.7                           |
| 1968 Mai  | 13   | 840.7                  | 483.0     | 5.4                | 477.6  | 357.7   | 139.6                               | 564.3                             | 830.9   | 473.2     | 5.4                | 467.8  | 357.7                           |
| <b>Kreditgenossenschaften +)</b>  |  |                        |           |                    |  |   |                                     |                                   |   |           |                    |  |                                 |
| 1965 Dez.   | 2 195  | 9 065.5                | 7 508.3   | 24.9               | 7 483.4  | 1 557.2   | 2 216.4                             | 8 311.1                           | 9 031.6                                       | 7 475.0   | 24.9               | 7 450.1  | 1 556.6                         |
| 1966 Dez.   | 2 188  | 10 190.9               | 8 394.5   | 28.8               | 8 365.7  | 1 796.4   | 2 488.4                             | 9 458.3                           | 10 150.7                                      | 8 355.4   | 28.8               | 8 326.6  | 1 795.3                         |
| 1967 Dez.   | 2 180  | 10 861.4               | 9 197.9   | 38.1               | 9 159.8  | 1 663.5   | 2 799.5                             | 10 678.2                          | 10 823.3                                      | 9 159.8   | 38.1               | 9 121.7  | 1 662.5                         |
| 1968 März   | 2 179  | 11 059.4               | 9 427.1   | 30.7               | 9 396.4  | 1 632.3   | 2 832.7                             | 11 094.5                          | 11 025.1                                      | 9 397.7   | 30.7               | 9 363.0  | 1 631.4                         |
| 1968 April  | 2 179  | 11 063.1               | 9 415.9   | 29.0               | 9 386.9  | 1 647.2   | 2 885.5                             | 11 268.6                          | 11 026.8                                      | 9 380.6   | 29.0               | 9 351.6  | 1 646.2                         |
| 1968 Mai  | 2 179  | 11 134.2               | 9 473.8   | 26.9               | 9 446.9  | 1 660.4   | 2 932.3                             | 11 452.4                          | 11 098.0                                      | 9 438.6   | 26.9               | 9 411.7  | 1 659.4                         |
| <b>Kreditgenossenschaften (Schulze-Delitzsch)</b>   |  |                        |           |                    |  |   |                                     |                                   |   |           |                    |  |                                 |
| 1965 Dez.   | 756  | 6 054.1                | 4 816.2   | 22.3               | 4 793.9  | 1 237.9   | 1 228.0                             | 4 366.9                           | 6 041.9                                       | 4 804.4   | 22.3               | 4 782.1  | 1 237.5                         |
| 1966 Dez.   | 750  | 6 750.4                | 5 335.5   | 25.6               | 5 309.9  | 1 414.9   | 1 380.2                             | 4 963.6                           | 6 733.6                                       | 5 319.3   | 25.6               | 5 293.7  | 1 414.3                         |
| 1967 Dez.   | 748  | 7 085.0                | 5 811.0   | 32.9               | 5 778.1  | 1 274.0   | 1 567.7                             | 5 619.3                           | 7 066.1                                       | 5 792.7   | 32.9               | 5 759.8  | 1 273.4                         |
| 1968 März   | 748  | 7 274.9                | 6 029.7   | 26.7               | 6 003.0  | 1 245.2   | 1 592.2                             | 5 845.0                           | 7 257.5                                       | 6 012.9   | 26.7               | 5 986.2  | 1 244.6                         |
| 1968 April  | 748  | 7 271.8                | 6 017.2   | 25.5               | 5 991.7  | 1 254.6   | 1 622.7                             | 5 943.1                           | 7 255.0                                       | 6 001.1   | 25.5               | 5 975.6  | 1 253.9                         |
| 1968 Mai  | 748  | 7 310.7                | 6 048.6   | 24.5               | 6 024.1  | 1 262.1   | 1 651.6                             | 6 043.3                           | 7 294.2                                       | 6 032.9   | 24.5               | 6 008.4  | 1 261.3                         |
| <b>Kreditgenossenschaften (Raiffeisen)</b><br>(Teilerhebung, Gesamtzahlen s. Tabelle III A 5) |  |                        |           |                    |  |   |                                     |                                   |   |           |                    |  |                                 |
| 1965 Dez.   | 1 439  | 3 011.4                | 2 692.1   | 2.6                | 2 689.5  | 319.3   | 988.4                               | 3 944.2                           | 2 989.7                                       | 2 670.6   | 2.6                | 2 668.0  | 319.1                           |
| 1966 Dez.   | 1 438  | 3 440.5                | 3 059.0   | 3.2                | 3 055.8  | 381.5   | 1 108.2                             | 4 494.7                           | 3 417.1                                       | 3 036.1   | 3.2                | 3 032.9  | 381.0                           |
| 1967 Dez.   | 1 432  | 3 776.4                | 3 386.9   | 5.2                | 3 381.7  | 389.5   | 1 231.8                             | 5 058.9                           | 3 756.2                                       | 3 367.1   | 5.2                | 3 361.9  | 389.1                           |
| 1968 März   | 1 431  | 3 784.5                | 3 397.4   | 4.0                | 3 393.4  | 387.1   | 1 240.5                             | 5 249.5                           | 3 767.6                                       | 3 380.8   | 4.0                | 3 376.8  | 386.8                           |
| 1968 April  | 1 431  | 3 791.3                | 3 398.7   | 3.5                | 3 395.2  | 392.6   | 1 262.8                             | 5 325.5                           | 3 771.8                                       | 3 379.5   | 3.5                | 3 376.0  | 392.3                           |
| 1968 Mai  | 1 431  | 3 823.5                | 3 425.2   | 2.4                | 3 422.8  | 398.3   | 1 280.7                             | 5 409.1                           | 3 803.8                                       | 3 405.7   | 2.4                | 3 403.3  | 398.1                           |

Anmerkungen \*), x) und y) bis z) s. erste Seite der Tab. III A 1. — \*) Statistisch bedingte Abnahme von rd. 566 Mio DM. — °) Ohne Deutsche Girozentrale — Deutsche mit Sonderaufgaben geführt wird. — +) (Schulze-Delitzsch) und (Raiffeisen).



und Kreditinstitute \*)  
Wertpapierbestände \*)  
DM

| Nichtbanken entfallen auf   |                                    |                      |                                   |   |                                      | Kredite an Kreditinstitute         |           |           |                                 |                                 |       |                                      |                                    | Monats-<br>ende |  |
|---|------------------------------------|----------------------|-----------------------------------|---|--------------------------------------|------------------------------------|-----------|-----------|---------------------------------|---------------------------------|-------|--------------------------------------|------------------------------------|-----------------|--|
| und Private   |                                    | Öffentliche Stellen  |                                   |   |                                      | Kurzfristige Kredite               |           |           |                                 |                                 |       | Mittel-<br>fristige<br>Kredite<br>*) | Lang-<br>fristige<br>Kredite<br>*) |                 |  |
| Mittel-<br>fristige<br>Kredite<br>*)  | Lang-<br>fristige<br>Kredite<br>*) | Kurzfristige Kredite |                                   |   | Mittel-<br>fristige<br>Kredite<br>*) | Lang-<br>fristige<br>Kredite<br>*) | insgesamt | Debitoren |                                 | Wechsel-<br>diskont-<br>kredite |       |                                      |                                    |                 |  |
|   |                                    | insgesamt            | Debitoren<br>(Kassen-<br>kredite) | Wechsel-<br>diskont-<br>kredite<br>(ohne<br>Schatz-<br>wechsel) |                                      |                                    |           | insgesamt | darunter:<br>Akzept-<br>kredite |                                 |       |                                      |                                    |                 |  |
| <b>Girozentralen<sup>o)</sup></b>   |                                    |                      |                                   |   |                                      |                                    |           |           |                                 |                                 |       |                                      |                                    |                 |  |
| 2 657.2   | 18 942.5                           | 168.0                | 162.5                             | 5.5   | 656.8                                | 9 432.2                            | 827.3     | 262.1     | 0.6                             | 565.2                           | 252.1 | 3 919.8                              | Dez. 1965                          |                 |  |
| 3 297.1   | 20 190.8                           | 245.6                | 238.9                             | 6.7   | 1 068.4                              | 10 180.2                           | 961.3     | 296.1     | 4.3                             | 665.2                           | 507.0 | 4 152.4                              | Dez. 1966                          |                 |  |
| 3 466.8   | 21 977.8                           | 115.3                | 111.1                             | 4.2   | 932.9                                | 11 267.6                           | 1 173.4   | 199.5     | 2.8                             | 973.9                           | 430.8 | 4 785.9                              | Dez. 1967                          |                 |  |
| 3 383.3   | 22 419.9                           | 62.0                 | 57.7                              | 4.3   | 943.7                                | 11 561.6                           | 1 028.4   | 308.2     | 4.1                             | 720.2                           | 635.3 | 5 192.9                              | März 1968                          |                 |  |
| 3 312.4   | 22 511.2                           | 44.8                 | 40.5                              | 4.3   | 927.7                                | 11 610.4                           | 1 005.6   | 264.8     | 3.6                             | 740.8                           | 632.4 | 5 205.0                              | April                              |                 |  |
| 3 330.7   | 22 722.2                           | 39.1                 | 34.4                              | 4.7   | 923.8                                | 11 581.3                           | 1 153.8   | 316.3     | 3.3                             | 837.5                           | 632.3 | 5 216.2                              | Mai                                |                 |  |
| <b>Sparkassen</b>   |                                    |                      |                                   |   |                                      |                                    |           |           |                                 |                                 |       |                                      |                                    |                 |  |
| 4 709.1   | 40 654.1                           | 308.4                | 304.3                             | 4.1   | 1 095.1                              | 9 199.8                            | 347.5     | 48.5      | —                               | 299.0                           | 150.3 | 806.6                                | Dez. 1965                          |                 |  |
| 5 182.8   | 44 376.3                           | 252.7                | 247.9                             | 4.8   | 1 652.7                              | 10 466.3                           | 458.3     | 75.2      | 0.0                             | 383.1                           | 250.1 | 799.4                                | Dez. 1966                          |                 |  |
| 5 583.8   | 48 100.2                           | 233.9                | 229.7                             | 4.2   | 2 137.0                              | 11 924.1                           | 397.9     | 53.8      | —                               | 344.1                           | 464.0 | 1 050.7                              | Dez. 1967                          |                 |  |
| 5 598.0   | 48 994.7                           | 204.0                | 199.3                             | 4.7   | 2 170.4                              | 12 448.3                           | 433.5     | 58.0      | —                               | 375.5                           | 532.9 | 1 160.0                              | März 1968                          |                 |  |
| 5 729.2   | 49 424.3                           | 212.5                | 207.8                             | 4.7   | 2 151.2                              | 12 606.9                           | 438.9     | 51.2      | —                               | 387.7                           | 604.8 | 1 178.2                              | April                              |                 |  |
| 5 859.8   | 49 904.8                           | 193.8                | 189.4                             | 4.4   | 2 158.5                              | 12 718.6                           | 436.4     | 44.8      | —                               | 391.6                           | 617.1 | 1 262.4 <sup>5)</sup>                | Mai                                |                 |  |
| <b>Zentralkassen<sup>+) □)</sup></b>  |                                    |                      |                                   |   |                                      |                                    |           |           |                                 |                                 |       |                                      |                                    |                 |  |
| 140.2   | 585.5                              | 0.1                  | 0.1                               | —   | 0.8                                  | 3.5                                | 659.3     | 415.3     | —                               | 244.0                           | 46.4  | 2 358.0                              | Dez. 1965                          |                 |  |
| 171.4   | 622.3                              | 5.0                  | 5.0                               | —   | 3.4                                  | 4.4                                | 786.0     | 455.1     | 1.8                             | 330.9                           | 73.1  | 2 550.7                              | Dez. 1966                          |                 |  |
| 188.9   | 635.7                              | 4.1                  | 4.1                               | —   | 6.1                                  | 10.7                               | 615.4     | 371.1     | 4.2                             | 244.3                           | 54.7  | 2 774.4                              | Dez. 1967                          |                 |  |
| 196.1   | 650.1                              | 6.8                  | 6.8                               | —   | 6.1                                  | 12.0                               | 564.1     | 282.2     | —                               | 281.9                           | 50.2  | 2 883.6                              | März 1968                          |                 |  |
| 198.9   | 656.2                              | 10.9                 | 10.9                              | —   | 6.0                                  | 11.9                               | 515.1     | 241.8     | —                               | 273.3                           | 48.6  | 2 932.4                              | April                              |                 |  |
| 199.6   | 662.6                              | 14.0                 | 14.0                              | —   | 6.1                                  | 12.0                               | 523.4     | 243.4     | —                               | 280.0                           | 48.7  | 2 965.9                              | Mai                                |                 |  |
| <b>Zentralkassen (Schulze-Delitzsch)</b>  |                                    |                      |                                   |   |                                      |                                    |           |           |                                 |                                 |       |                                      |                                    |                 |  |
| 45.3  | 81.2                               | —                    | —                                 | —   | 0.8                                  | 2.2                                | 323.4     | 153.7     | —                               | 169.7                           | 8.9   | 1 071.1                              | Dez. 1965                          |                 |  |
| 58.5  | 85.6                               | 5.0                  | 5.0                               | —   | 3.4                                  | 2.7                                | 381.2     | 175.6     | —                               | 205.6                           | 26.3  | 1 109.3                              | Dez. 1966                          |                 |  |
| 59.1  | 94.0                               | 4.1                  | 4.1                               | —   | 6.1                                  | 9.1                                | 296.4     | 162.8     | —                               | 133.6                           | 12.6  | 1 176.2                              | Dez. 1967                          |                 |  |
| 61.5  | 93.7                               | 4.2                  | 4.2                               | —   | 6.1                                  | 9.1                                | 347.3     | 161.4     | —                               | 185.9                           | 12.9  | 1 206.6                              | März 1968                          |                 |  |
| 61.0  | 97.1                               | 4.2                  | 4.2                               | —   | 6.0                                  | 9.0                                | 313.8     | 137.9     | —                               | 173.9                           | 13.5  | 1 232.4                              | April                              |                 |  |
| 60.0  | 101.2                              | 4.2                  | 4.2                               | —   | 6.1                                  | 9.1                                | 326.9     | 145.0     | —                               | 181.9                           | 13.4  | 1 260.9                              | Mai                                |                 |  |
| <b>Zentralkassen (Raiffeisen)</b>   |                                    |                      |                                   |   |                                      |                                    |           |           |                                 |                                 |       |                                      |                                    |                 |  |
| 94.9  | 504.3                              | 0.1                  | 0.1                               | —   | —                                    | 1.3                                | 335.9     | 261.6     | —                               | 74.3                            | 37.5  | 1 286.9                              | Dez. 1965                          |                 |  |
| 112.9   | 536.7                              | —                    | —                                 | —   | —                                    | 1.7                                | 404.8     | 279.5     | 1.8                             | 125.3                           | 46.8  | 1 447.4                              | Dez. 1966                          |                 |  |
| 129.8   | 541.7                              | 0.0                  | 0.0                               | —   | —                                    | 1.6                                | 319.0     | 208.3     | 4.2                             | 110.7                           | 42.1  | 1 598.2                              | Dez. 1967                          |                 |  |
| 134.6   | 556.4                              | 2.6                  | 2.6                               | —   | —                                    | 2.9                                | 216.8     | 120.8     | —                               | 96.0                            | 37.3  | 1 677.0                              | März 1968                          |                 |  |
| 137.9   | 559.1                              | 6.7                  | 6.7                               | —   | —                                    | 2.9                                | 203.3     | 103.9     | —                               | 99.4                            | 35.1  | 1 696.0                              | April                              |                 |  |
| 139.6   | 561.4                              | 9.8                  | 9.8                               | —   | —                                    | 2.9                                | 196.5     | 98.4      | —                               | 98.1                            | 35.3  | 1 705.0                              | Mai                                |                 |  |
| <b>Kreditgenossenschaften<sup>+) □)</sup></b>   |                                    |                      |                                   |   |                                      |                                    |           |           |                                 |                                 |       |                                      |                                    |                 |  |
| 2 127.6   | 7 809.7                            | 33.9                 | 33.3                              | 0.6   | 88.8                                 | 501.4                              | 35.3      | 17.6      | —                               | 17.7                            | 2.9   | 61.0                                 | Dez. 1965                          |                 |  |
| 2 361.7   | 8 837.9                            | 40.2                 | 39.1                              | 1.1   | 126.7                                | 620.4                              | 37.9      | 15.2      | —                               | 22.7                            | 1.8   | 65.7                                 | Dez. 1966                          |                 |  |
| 2 652.0   | 9 946.4                            | 39.1                 | 38.1                              | 1.0   | 147.5                                | 731.8                              | 42.1      | 21.4      | —                               | 20.7                            | 2.9   | 103.2                                | Dez. 1967                          |                 |  |
| 2 687.1   | 10 329.9                           | 34.3                 | 33.4                              | 0.9   | 145.6                                | 764.6                              | 38.8      | 19.9      | —                               | 18.9                            | 3.3   | 127.7                                | März 1968                          |                 |  |
| 2 738.4   | 10 491.2                           | 36.3                 | 35.3                              | 1.0   | 147.1                                | 777.4                              | 38.7      | 20.2      | —                               | 18.5                            | 2.8   | 133.4                                | April                              |                 |  |
| 2 785.2   | 10 666.5                           | 36.2                 | 35.2                              | 1.0   | 147.1                                | 785.9                              | 40.9      | 19.8      | —                               | 21.1                            | 2.9   | 135.2                                | Mai                                |                 |  |
| <b>Kreditgenossenschaften (Schulze-Delitzsch)</b>   |                                    |                      |                                   |   |                                      |                                    |           |           |                                 |                                 |       |                                      |                                    |                 |  |
| 1 203.5   | 4 144.4                            | 12.2                 | 11.8                              | 0.4   | 24.5                                 | 222.5                              | 34.6      | 17.0      | —                               | 17.6                            | 2.8   | 41.8                                 | Dez. 1965                          |                 |  |
| 1 343.8   | 4 676.5                            | 16.8                 | 16.2                              | 0.6   | 36.4                                 | 287.1                              | 35.1      | 15.1      | —                               | 20.0                            | 1.8   | 41.5                                 | Dez. 1966                          |                 |  |
| 1 519.1   | 5 282.5                            | 18.9                 | 18.3                              | 0.6   | 48.6                                 | 336.8                              | 40.5      | 21.2      | —                               | 19.3                            | 2.7   | 62.5                                 | Dez. 1967                          |                 |  |
| 1 546.2   | 5 493.2                            | 17.4                 | 16.8                              | 0.6   | 46.0                                 | 351.8                              | 36.7      | 19.6      | —                               | 17.1                            | 3.2   | 84.3                                 | März 1968                          |                 |  |
| 1 577.5   | 5 583.7                            | 16.8                 | 16.1                              | 0.7   | 45.2                                 | 359.4                              | 36.6      | 19.9      | —                               | 16.7                            | 2.7   | 86.7                                 | April                              |                 |  |
| 1 606.5   | 5 680.7                            | 16.5                 | 15.7                              | 0.8   | 45.1                                 | 362.6                              | 37.0      | 19.7      | —                               | 17.3                            | 2.9   | 88.7                                 | Mai                                |                 |  |
| <b>Kreditgenossenschaften (Raiffeisen)</b><br>(Tellerhebung, Gesamtzahlen s. Tabelle III A 5) |                                    |                      |                                   |   |                                      |                                    |           |           |                                 |                                 |       |                                      |                                    |                 |  |
| 924.1   | 3 665.3                            | 21.7                 | 21.5                              | 0.2   | 64.3                                 | 278.9                              | 0.7       | 0.6       | —                               | 0.1                             | 0.1   | 19.2                                 | Dez. 1965                          |                 |  |
| 1 017.9   | 4 161.4                            | 23.4                 | 22.9                              | 0.5   | 90.3                                 | 333.3                              | 2.8       | 0.1       | —                               | 2.7                             | —     | 24.2                                 | Dez. 1966                          |                 |  |
| 1 132.9   | 4 665.9                            | 20.2                 | 19.8                              | 0.4   | 98.9                                 | 395.0                              | 1.6       | 0.2       | —                               | 1.4                             | 0.2   | 40.7                                 | Dez. 1967                          |                 |  |
| 1 140.9   | 4 836.7                            | 16.9                 | 16.6                              | 0.3   | 99.6                                 | 412.8                              | 2.1       | 0.3       | —                               | 1.8                             | 0.1   | 43.4                                 | März 1968                          |                 |  |
| 1 160.9   | 4 907.5                            | 19.5                 | 19.2                              | 0.3   | 101.9                                | 418.0                              | 2.1       | 0.3       | —                               | 1.8                             | 0.1   | 46.7                                 | April                              |                 |  |
| 1 178.7   | 4 985.8                            | 19.7                 | 19.5                              | 0.2   | 102.0                                | 423.3                              | 3.9       | 0.1       | —                               | 3.8                             | —     | 46.5                                 | Mai                                |                 |  |

Kommunalbank —, die in der Bankengruppe „Kreditinstitute mit Sonderaufgaben“ geführt wird. — □) Ohne Deutsche Genossenschaftskasse, die in der Bankengruppe „Kreditinstitute“

| Monatsende  | Zahl der berichtenden Institute <sup>2)</sup> | Kredite an Nichtbanken |           |               |                                    |  |                                      |                                    | von den Krediten an Wirtschaftsunternehmen |           |               |                                    |                       |
|---|---|------------------------|-----------|---------------|------------------------------------|--|--------------------------------------|------------------------------------|--|-----------|---------------|------------------------------------|-----------------------|
|   |   | Kurzfristige Kredite   |           |               |                                    |  |                                      |                                    | Kurzfristige Kredite                       |           |               |                                    |                       |
|   |   | insgesamt              | Debitoren |               |                                    | Wechseldiskontkredite (ohne Schatzwechsel) | Mittelfristige Kredite <sup>7)</sup> | Langfristige Kredite <sup>8)</sup> | insgesamt                                  | Debitoren |               |                                    | Wechseldiskontkredite |
|   |   |                        | insgesamt | Akzeptkredite | Kontokorrent- und sonstige Kredite |  |                                      |                                    |  | insgesamt | Akzeptkredite | Kontokorrent- und sonstige Kredite |                       |
| <b>Hypothekenbanken und Öffentl.-rechtl. Grundkreditanstalten</b> |   |                        |           |               |                                    |  |                                      |                                    |  |           |               |                                    |                       |
| 1965 Dez.   | 48  | 62.9                   | 61.8      | —             | 61.8                               | 1.1  | 491.1                                | 52 024.0                           | 54.1                                       | 53.0      | —             | 53.0                               | 1.1                   |
| 1966 Dez.   | 43  | 93.8                   | 93.6      | —             | 93.6                               | 0.2  | 775.5                                | 53 669.6 <sup>8)</sup>             | 57.4                                       | 57.2      | —             | 57.2                               | 0.2                   |
| 1967 Dez.   | 43  | 75.4                   | 74.2      | —             | 74.2                               | 1.2  | 908.9                                | 59 357.9                           | 64.5                                       | 63.3      | —             | 63.3                               | 1.2                   |
| 1968 März   | 43  | 83.3                   | 80.9      | —             | 80.9                               | 2.4  | 889.8                                | 61 241.1                           | 83.0                                       | 80.6      | —             | 80.6                               | 2.4                   |
| 1968 April  | 43  | 74.9                   | 72.5      | —             | 72.5                               | 2.4  | 906.6                                | 61 803.1                           | 69.5                                       | 67.1      | —             | 67.1                               | 2.4                   |
| 1968 Mai  | 43  | 135.4                  | 133.1     | —             | 133.1                              | 2.3  | 901.6                                | 62 495.1                           | 119.4                                      | 117.1     | —             | 117.1                              | 2.3                   |
| <b>Private Hypothekenbanken <sup>9)</sup></b>                     |   |                        |           |               |                                    |  |                                      |                                    |  |           |               |                                    |                       |
| 1965 Dez.   | 31  | 32.8                   | 32.8      | —             | 32.8                               | 0.0  | 271.1                                | 26 293.1                           | 24.3                                       | 24.3      | —             | 24.3                               | 0.0                   |
| 1966 Dez.   | 29  | 44.6                   | 44.4      | —             | 44.4                               | 0.2  | 381.1                                | 28 874.7 <sup>10)</sup>            | 38.6                                       | 38.4      | —             | 38.4                               | 0.2                   |
| 1967 Dez.   | 29  | 54.1                   | 52.9      | —             | 52.9                               | 1.2  | 551.8                                | 32 575.7                           | 44.0                                       | 42.8      | —             | 42.8                               | 1.2                   |
| 1968 März   | 29  | 69.3                   | 66.9      | —             | 66.9                               | 2.4  | 549.8                                | 34 033.2                           | 69.3                                       | 66.9      | —             | 66.9                               | 2.4                   |
| 1968 April  | 29  | 67.0                   | 64.6      | —             | 64.6                               | 2.4  | 548.7                                | 34 486.6                           | 63.1                                       | 60.7      | —             | 60.7                               | 2.4                   |
| 1968 Mai  | 29  | 83.1                   | 80.8      | —             | 80.8                               | 2.3  | 539.3                                | 35 049.1                           | 80.1                                       | 77.8      | —             | 77.8                               | 2.3                   |
| <b>Öffentl.-rechtl. Grundkreditanstalten</b>                      |   |                        |           |               |                                    |  |                                      |                                    |  |           |               |                                    |                       |
| 1965 Dez.   | 17  | 30.1                   | 29.0      | —             | 29.0                               | 1.1  | 220.0                                | 25 730.9                           | 29.8                                       | 28.7      | —             | 28.7                               | 1.1                   |
| 1966 Dez.   | 14  | 49.2                   | 49.2      | —             | 49.2                               | —  | 394.4                                | 24 794.9 <sup>11)</sup>            | 18.8                                       | 18.8      | —             | 18.8                               | —                     |
| 1967 Dez.   | 14  | 21.3                   | 21.3      | —             | 21.3                               | —  | 357.1                                | 26 782.2                           | 20.5                                       | 20.5      | —             | 20.5                               | —                     |
| 1968 März   | 14  | 14.0                   | 14.0      | —             | 14.0                               | —  | 340.0                                | 27 207.9                           | 13.7                                       | 13.7      | —             | 13.7                               | —                     |
| 1968 April  | 14  | 7.9                    | 7.9       | —             | 7.9                                | —  | 357.9                                | 27 316.5                           | 6.4  | 6.4       | —             | 6.4                                | —                     |
| 1968 Mai  | 14  | 52.3                   | 52.3      | —             | 52.3                               | —  | 362.3                                | 27 446.0                           | 39.3                                       | 39.3      | —             | 39.3                               | —                     |
| <b>Kreditinstitute mit Sonderaufgaben <sup>5)</sup></b>           |   |                        |           |               |                                    |  |                                      |                                    |  |           |               |                                    |                       |
| 1965 Dez.   | 21  | 2 396.5                | 714.9     | 42.0          | 672.9                              | 1 681.6                                    | 1 707.8                              | 16 618.6                           | 2 120.1                                    | 438.5     | 42.0          | 396.5                              | 1 681.6               |
| 1966 Dez.   | 19  | 2 988.4                | 674.9     | 31.3          | 643.6                              | 2 313.5                                    | 2 015.1                              | 20 828.1 <sup>12)</sup>            | 2 798.9                                    | 485.4     | 31.3          | 454.1                              | 2 313.5               |
| 1967 Dez.   | 20  | 3 013.7                | 475.7     | 19.5          | 456.2                              | 2 538.0                                    | 2 112.9                              | 23 111.5                           | 2 991.5                                    | 473.5     | 19.5          | 434.0                              | 2 538.0               |
| 1968 März   | 20  | 2 935.2                | 457.9     | 53.7          | 404.2                              | 2 477.3                                    | 2 019.1                              | 23 919.3                           | 2 831.8                                    | 354.5     | 53.7          | 300.8                              | 2 477.3               |
| 1968 April  | 20  | 2 926.5                | 365.9     | 26.7          | 339.2                              | 2 560.6                                    | 2 048.0                              | 24 114.6                           | 2 843.3                                    | 282.7     | 26.7          | 256.0                              | 2 560.6               |
| 1968 Mai  | 20  | 3 112.2                | 501.3     | 52.7          | 448.6                              | 2 610.9                                    | 2 050.1                              | 24 386.1                           | 3 023.2                                    | 412.3     | 52.7          | 359.6                              | 2 610.9               |
| <b>Teilzahlungskreditinstitute <sup>6)</sup></b>                  |   |                        |           |               |                                    |  |                                      |                                    |  |           |               |                                    |                       |
| 1965 Dez.   | 221   | 2 075.5                | 702.7     | 0.2           | 702.5                              | 1 372.8                                    | 3 248.5                              | 17.7                               | 2 075.5                                    | 702.7     | 0.2           | 702.5                              | 1 372.8               |
| 1966 Dez.   | 208   | 2 121.6                | 951.2     | —             | 951.2                              | 1 170.4                                    | 3 448.1                              | 24.6                               | 2 121.6                                    | 951.2     | —             | 951.2                              | 1 170.4               |
| 1967 Dez.   | 203   | 1 592.9                | 689.8     | —             | 689.8                              | 903.1                                      | 3 529.2 <sup>13)</sup>               | 41.0                               | 1 592.9                                    | 689.8     | —             | 689.8                              | 903.1                 |
| 1968 März   | 202   | 1 673.9                | 791.4     | 0.0           | 791.4                              | 882.5                                      | 3 395.8                              | 43.4                               | 1 673.9                                    | 791.4     | 0.0           | 791.4                              | 882.5                 |
| 1968 April  | 199   | 1 587.8                | 709.3     | 0.0           | 709.3                              | 878.5                                      | 3 416.5                              | 43.3                               | 1 587.8                                    | 709.3     | 0.0           | 709.3                              | 878.5                 |
| 1968 Mai  | 197   | 1 557.4                | 673.5     | 0.0           | 673.5                              | 883.9                                      | 3 454.8                              | 43.4                               | 1 557.4                                    | 673.5     | 0.0           | 673.5                              | 883.9                 |
| <b>Postscheck- und Postsparkassenämter <sup>7)</sup></b>          |   |                        |           |               |                                    |  |                                      |                                    |  |           |               |                                    |                       |
| 1965 Dez.   | 15  | —                      | —         | —             | —                                  | —  | —                                    | 3 914.7                            | —  | —         | —             | —                                  | —                     |
| 1966 Dez.   | 15  | —                      | —         | —             | —                                  | —  | —                                    | 4 695.2                            | —  | —         | —             | —                                  | —                     |
| 1967 Dez.   | 15  | —                      | —         | —             | —                                  | —  | —                                    | 4 939.6                            | —  | —         | —             | —                                  | —                     |
| 1968 März   | 15  | —                      | —         | —             | —                                  | —  | —                                    | 5 097.9                            | —  | —         | —             | —                                  | —                     |
| 1968 April  | 15  | —                      | —         | —             | —                                  | —  | —                                    | 5 039.5                            | —  | —         | —             | —                                  | —                     |
| 1968 Mai  | 15  | —                      | —         | —             | —                                  | —  | —                                    | 5 045.3                            | —  | —         | —             | —                                  | —                     |

Anmerkungen <sup>1)</sup>, <sup>2)</sup> und <sup>3)</sup> bis <sup>4)</sup> s. erste Seite der Tab. III, A 1. — <sup>5)</sup> Die Aufgliederung in Untergruppen entfällt ab Januar 1964 infolge Entlassung von zwei Instituten aus der Teilzahlungs- und andere Ratenkredite s. Tab. III, A 3. — <sup>6)</sup> Quelle: Bundesminister für das Post- und Fernmeldewesen. Wechseldiskontkredite: zur Geldanlage angekaufte Wechsel. — <sup>7)</sup> Statistisch bedingte Abnahme von rd. 56 Mio DM. — <sup>8)</sup> Statistisch bedingte Abnahme von rd. 220 Mio DM. — <sup>9)</sup> Statistisch bedingte Zunahme von rd. 2,6 Mrd DM. — <sup>10)</sup> Statistisch bedingte Zunahme von rd. 26 Mio DM. — <sup>11)</sup> Statistisch bedingte Zunahme von rd. 164 Mio DM (Wirtschaftsunternehmen und Private rd. 139 Mio DM, öffentliche Stellen rd. 25 Mio DM). — <sup>12)</sup> Statistisch bedingte Zunahme von 30 Mio DM. — <sup>13)</sup> Einschl. Schiffspfandbriefbanken.

und Kreditinstitute \*)

Wertpapierbestände\*)

DM

| Nichtbanken entfallen auf   |                                    |                      |                                   |   |                                      | Kredite an Kreditinstitute         |                      |                                 |   |                                      |                                    | Monats-<br>ende         |                                |
|---|------------------------------------|----------------------|-----------------------------------|---|--------------------------------------|------------------------------------|----------------------|---------------------------------|---|--------------------------------------|------------------------------------|-------------------------|--------------------------------|
| und Private   |                                    | Öffentliche Stellen  |                                   |   |                                      | Kredite an Kreditinstitute         |                      |                                 |   |                                      |                                    |                         |                                |
| Mittel-<br>fristige<br>Kredite<br>1)                              | Lang-<br>fristige<br>Kredite<br>4) | Kurzfristige Kredite |                                   |   | Mittel-<br>fristige<br>Kredite<br>3) | Lang-<br>fristige<br>Kredite<br>4) | Kurzfristige Kredite |                                 |   | Mittel-<br>fristige<br>Kredite<br>3) | Lang-<br>fristige<br>Kredite<br>4) |                         |                                |
|   |                                    | insgesamt            | Debitoren<br>(Kassen-<br>kredite) | Wechsel-<br>diskont-<br>kredite<br>(ohne<br>Schatz-<br>wechsel) |                                      |                                    | insgesamt            | Debitoren                       |   |                                      |                                    |                         | Wechsel-<br>diskont<br>kredite |
|   |                                    |                      |                                   |   |                                      |                                    | insgesamt            | darunter:<br>Akzept-<br>kredite |   |                                      |                                    |                         |                                |
| <b>Hypothekenbanken und Öffentl.-rechtl. Grundkreditanstalten</b> |                                    |                      |                                   |   |                                      |                                    |                      |                                 |   |                                      |                                    |                         |                                |
| 429.3   | 42 938.4                           | 8.8                  | 8.8                               | —   | 61.8                                 | 9 085.6                            | 29.3                 | 29.3                            | — | —                                    | 127.6                              | 1 079.2                 | Dez. 1965                      |
| 545.7   | 44 490.0 <sup>1)</sup>             | 36.4                 | 36.4                              | —   | 229.8                                | 9 179.6 <sup>10)</sup>             | 31.9                 | 30.9                            | — | 1.0                                  | 72.4 <sup>11)</sup>                | 1 048.2 <sup>12)</sup>  | Dez. 1966                      |
| 512.8   | 48 002.8                           | 10.9                 | 10.9                              | —   | 396.1                                | 11 355.1                           | 21.6                 | 21.6                            | — | —                                    | 55.7                               | 1 289.0                 | Dez. 1967                      |
| 490.0   | 48 632.4                           | 0.3                  | 0.3                               | —   | 399.8                                | 12 608.7                           | 32.9                 | 32.9                            | — | —                                    | 83.3                               | 1 353.1                 | März 1968                      |
| 517.1   | 48 907.3                           | 5.4                  | 5.4                               | —   | 389.5                                | 12 895.8                           | 121.5                | 121.5                           | — | —                                    | 87.2                               | 1 351.3                 | April                          |
| 513.5   | 49 284.1                           | 16.0                 | 16.0                              | —   | 388.1                                | 13 211.0                           | 77.0                 | 77.0                            | — | —                                    | 91.4                               | 1 346.4                 | Mai                            |
| <b>Private Hypothekenbanken<sup>9)</sup></b>                      |                                    |                      |                                   |   |                                      |                                    |                      |                                 |   |                                      |                                    |                         |                                |
| 232.4   | 21 373.4                           | 8.5                  | 8.5                               | —   | 38.7                                 | 4 919.7                            | 13.2                 | 13.2                            | — | —                                    | 8.3                                | 501.8                   | Dez. 1965                      |
| 289.4   | 23 379.7 <sup>13)</sup>            | 6.0                  | 6.0                               | —   | 91.7                                 | 5 495.0 <sup>10)</sup>             | 21.4                 | 20.4                            | — | 1.0                                  | 16.9                               | 637.4                   | Dez. 1966                      |
| 282.3   | 25 645.2                           | 10.1                 | 10.1                              | —   | 269.3                                | 6 930.5                            | 17.1                 | 17.1                            | — | —                                    | 25.2                               | 737.1                   | Dez. 1967                      |
| 269.4   | 26 109.1                           | 0.0                  | 0.0                               | —   | 280.4                                | 7 924.1                            | 16.2                 | 16.2                            | — | —                                    | 29.3                               | 786.4                   | März 1968                      |
| 270.4   | 26 304.7                           | 3.9                  | 3.9                               | —   | 278.3                                | 8 181.9                            | 65.9                 | 65.9                            | — | —                                    | 20.4                               | 785.6                   | April                          |
| 262.1   | 26 571.5                           | 3.0                  | 3.0                               | —   | 277.2                                | 8 477.6                            | 36.3                 | 36.3                            | — | —                                    | 20.1                               | 772.9                   | Mai                            |
| <b>Öffentl.-rechtl. Grundkreditanstalten</b>                      |                                    |                      |                                   |   |                                      |                                    |                      |                                 |   |                                      |                                    |                         |                                |
| 196.9   | 21 565.0                           | 0.3                  | 0.3                               | —   | 23.1                                 | 4 165.9                            | 16.1                 | 16.1                            | — | —                                    | 119.3                              | 577.4                   | Dez. 1965                      |
| 256.3   | 21 110.3 <sup>14)</sup>            | 30.4                 | 30.4                              | —   | 138.1                                | 3 684.6 <sup>10)</sup>             | 10.5                 | 10.5                            | — | —                                    | 55.5 <sup>11)</sup>                | 410.8 <sup>12)</sup>    | Dez. 1966                      |
| 230.3   | 22 357.6                           | 0.8                  | 0.8                               | —   | 126.8                                | 4 424.6                            | 4.5                  | 4.5                             | — | —                                    | 30.5                               | 551.9                   | Dez. 1967                      |
| 220.6   | 22 523.3                           | 0.3                  | 0.3                               | —   | 119.4                                | 4 684.6                            | 16.7                 | 16.7                            | — | —                                    | 54.0                               | 566.7                   | März 1968                      |
| 246.7   | 22 602.6                           | 1.5                  | 1.5                               | —   | 111.2                                | 4 713.9                            | 55.6                 | 55.6                            | — | —                                    | 66.8                               | 565.7                   | April                          |
| 251.4   | 22 712.6                           | 13.0                 | 13.0                              | —   | 110.9                                | 4 733.4                            | 40.7                 | 40.7                            | — | —                                    | 71.3                               | 573.5                   | Mai                            |
| <b>Kreditinstitute mit Sonderaufgaben<sup>5)</sup></b>            |                                    |                      |                                   |   |                                      |                                    |                      |                                 |   |                                      |                                    |                         |                                |
| 1 445.0   | 7 562.3                            | 276.4                | 276.4                             | 0.0   | 262.8                                | 9 056.3                            | 1 535.0              | 204.3                           | — | 1 330.7                              | 746.8                              | 20 542.6                | Dez. 1965                      |
| 1 531.5   | 9 909.4 <sup>14)</sup>             | 189.5                | 189.5                             | —   | 483.6                                | 10 918.7 <sup>10)</sup>            | 1 442.8              | 170.7                           | — | 1 272.1                              | 859.3 <sup>10)</sup>               | 21 414.6 <sup>17)</sup> | Dez. 1966                      |
| 1 576.6   | 10 579.4                           | 22.2                 | 22.2                              | 0.0   | 536.3                                | 12 532.1                           | 1 426.7              | 202.1                           | — | 1 224.6                              | 906.3                              | 21 920.2                | Dez. 1967                      |
| 1 530.3   | 10 711.4                           | 103.4                | 103.4                             | —   | 488.8                                | 13 207.9                           | 1 396.9              | 243.5                           | — | 1 153.4                              | 903.6                              | 21 992.2                | März 1968                      |
| 1 546.7   | 10 842.4                           | 83.2                 | 83.2                              | —   | 501.3                                | 13 272.2                           | 1 452.0              | 180.8                           | — | 1 271.2                              | 878.2                              | 22 125.8                | April                          |
| 1 558.6   | 10 917.5                           | 89.0                 | 89.0                              | —   | 491.5                                | 13 468.6                           | 1 637.3              | 179.3                           | — | 1 458.0                              | 870.9                              | 22 113.8                | Mai                            |
| <b>Teilzahlungskreditinstitute<sup>6)</sup></b>                   |                                    |                      |                                   |   |                                      |                                    |                      |                                 |   |                                      |                                    |                         |                                |
| 3 248.5   | 17.7                               | —                    | —                                 | —   | 0.0                                  | —                                  | 47.0                 | 28.3                            | — | 18.7                                 | 7.1                                | 0.1                     | Dez. 1965                      |
| 3 448.1   | 24.6                               | —                    | —                                 | 0.0   | 0.0                                  | —                                  | 25.0                 | 12.3                            | — | 12.7                                 | 8.5                                | —                       | Dez. 1966                      |
| 3 529.2 <sup>18)</sup>  | 41.0                               | 0.0                  | —                                 | —   | —                                    | —                                  | 13.7                 | 4.6                             | — | 9.1                                  | 8.0                                | —                       | Dez. 1967                      |
| 3 395.8   | 43.4                               | —                    | —                                 | —   | —                                    | —                                  | 12.9                 | 4.1                             | — | 8.8                                  | 5.6                                | —                       | März 1968                      |
| 3 416.5   | 43.3                               | —                    | —                                 | —   | —                                    | —                                  | 29.2                 | 20.0                            | — | 9.2                                  | 5.0                                | —                       | April                          |
| 3 454.8   | 43.4                               | —                    | —                                 | —   | —                                    | —                                  | 26.9                 | 18.0                            | — | 8.9                                  | 5.2                                | —                       | Mai                            |
| <b>Postscheck- und Postsparkassenämter<sup>7)</sup></b>           |                                    |                      |                                   |   |                                      |                                    |                      |                                 |   |                                      |                                    |                         |                                |
| —   | 232.0                              | —                    | —                                 | —   | —                                    | 3 682.7                            | 310.5                | —                               | — | 310.5                                | —                                  | 180.2                   | Dez. 1965                      |
| —   | 215.6                              | —                    | —                                 | —   | —                                    | 4 479.6                            | 49.8                 | —                               | — | 49.8                                 | —                                  | 172.9                   | Dez. 1966                      |
| —   | 238.8                              | —                    | —                                 | —   | —                                    | 4 700.8                            | —                    | —                               | — | —                                    | —                                  | 187.2                   | Dez. 1967                      |
| —   | 246.8                              | —                    | —                                 | —   | —                                    | 4 851.1                            | —                    | —                               | — | —                                    | —                                  | 187.6                   | März 1968                      |
| —   | 248.9                              | —                    | —                                 | —   | —                                    | 4 790.6                            | 45.0                 | —                               | — | 45.0                                 | —                                  | 186.9                   | April                          |
| —   | 250.7                              | —                    | —                                 | —   | —                                    | 4 794.6                            | 45.0                 | —                               | — | 45.0                                 | —                                  | 186.9                   | Mai                            |

Berichtspflicht. — <sup>6)</sup> Die Kredite an Wirtschaftsunternehmen und Private enthalten auch Einkaufskredite an Händler und geringe Beträge „Sonstige Kredite“. — Weitere Angaben über <sup>8)</sup> Statistisch bedingte Abnahme von rd. 2,4 Mrd DM. — <sup>9)</sup> Statistisch bedingte Abnahme von rd. 1,7 Mrd DM. — <sup>10)</sup> Statistisch bedingte Abnahme von rd. 691 Mio DM. — <sup>11)</sup> Sta-  
bedingte Zunahme von rd. 1,7 Mrd DM. — <sup>12)</sup> Statistisch bedingte Zunahme von rd. 885 Mio DM. — <sup>13)</sup> Statistisch bedingte Zunahme von rd. 56 Mio DM. — <sup>14)</sup> Statistisch  
25 Mio DM). — <sup>15)</sup> Statistisch bedingte Abnahme von rd. 2,6 Mrd DM (Wirtschaftsunternehmen und Private rd. 1,9 Mrd DM, öffentliche Stellen rd. 700 Mio DM). —

a) Gliederung der Schatzwechsel- und Wertpapierbestände nach Arten (Mio DM)

| Jahres- oder Monatsende                                   | Schatzwechsel und unverzinsliche Schatzanweisungen |                                      |          | Kassenobligationen |               |                     | Wertpapiere         |                                 |               |                        |           |  |                        | Konsortialbeteiligungen |              |           |              |           |  |  |
|---|--|--------------------------------------|----------|--------------------|---------------|---------------------|---------------------|---------------------------------|---------------|------------------------|-----------|--|------------------------|-------------------------|--------------|-----------|--------------|-----------|--|--|
|   | Insgesamt <sup>1)</sup>                            | inländische                          |          | Insgesamt          | inländische   |                     | Insgesamt           | inländische                     |               |                        | Insgesamt | börsen-gängige Divi-denden-werte und Invest-ment-zertifikate | sonstige Wert-papiere  | Insgesamt               | in-ländische | Insgesamt | in-ländische | Insgesamt |  |  |
|   |  | Mobilisierungstitel(n) <sup>2)</sup> | ohne     |                    | aus-ländische | ins-gesamt          |                     | dar-unter von Kredit-instituten | aus-ländische | ins-gesamt             |           |  |                        |                         |              |           |              |           | An-leihen u. ver-zinsliche Schatz-anweisungen öffentl. Stellen | Bank-schuld-ver-schreibungen <sup>3)</sup> |
| <b>Alle Bankengruppen</b>                                 |  |                                      |          |                    |               |                     |                     |                                 |               |                        |           |  |                        |                         |              |           |              |           |  |  |
| 1958  | 6 767,0  | 6 167,1                              | 1 866,9  | 599,9              | 73,5          | 73,5 <sup>2a)</sup> | 73,5 <sup>2a)</sup> | 12 751,5                        | 12 647,2      | 2 743,4                | 8 576,4   | 7 809,4  | 767,0                  | 1 242,2                 | 85,2         | 104,3     | 321,2        | 296,5     | 24,7   |  |
| 1959 <sup>2)</sup>  | 5 694,6  | 4 463,2                              | 1 548,2  | 1 231,4            | 1 265,1       | 1 211,9             | 556,0               | 53,2                            | 16 435,8      | 16 120,9               | 3 276,1   | 11 264,4   | 10 406,0               | 858,4                   | 1 488,1      | 92,3      | 314,9        | 405,8     | 377,6  | 28,2                                       |
| 1959 <sup>2)</sup>  | 5 729,7  | 4 498,3                              | 1 558,3  | 1 231,4            | 1 272,7       | 1 219,5             | 560,9               | 53,2                            | 16 666,6      | 16 351,1               | 3 307,2   | 11 461,0   | 10 584,8               | 876,2                   | 1 488,4      | 94,5      | 315,5        | 405,8     | 377,6  | 28,2                                       |
| 1960  | 6 002,1  | 5 622,6                              | 1 494,8  | 379,5              | 1 094,6       | 1 082,7             | 611,2               | 11,9                            | 17 111,4      | 16 781,7               | 3 061,7   | 11 630,7   | 10 867,4               | 763,3                   | 1 987,2      | 102,1     | 329,7        | 498,5     | 469,0  | 29,5                                       |
| 1961  | 6 614,2  | 5 418,9                              | 1 185,1  | 1 195,3            | 1 484,6       | 1 480,3             | 777,9               | 4,3                             | 20 207,6      | 19 893,4               | 3 359,9   | 14 218,2   | 13 376,4               | 841,8                   | 2 211,6      | 103,7     | 314,2        | 586,3     | 539,7  | 46,6                                       |
| 1962 <sup>3)</sup>  | 5 772,3  | 5 056,1                              | 1 683,9  | 716,2              | 1 646,1       | 1 643,6             | 986,0               | 2,5                             | 23 399,0      | 23 070,7               | 3 958,1   | 16 753,0   | 15 798,6               | 954,4                   | 2 233,1      | 126,5     | 328,3        | 565,2     | 542,7  | 22,5                                       |
| 1962 <sup>3)</sup>  | 5 772,3  | 5 056,1                              | 1 683,9  | 716,2              | 1 646,1       | 1 643,6             | 986,0               | 2,5                             | 23 405,4      | 23 077,1               | 3 959,5   | 16 757,9   | 15 800,5               | 957,4                   | 2 233,0      | 126,7     | 328,3        | 565,2     | 542,7  | 22,5                                       |
| 1963  | 6 774,9  | 5 942,4                              | 1 782,5  | 832,5              | 2 070,9       | 2 068,2             | 1 300,7             | 2,7                             | 27 108,0      | 26 694,8               | 4 344,2   | 19 749,6   | 18 836,1               | 913,5                   | 2 381,6      | 219,4     | 413,2        | 499,0     | 477,7  | 21,3                                       |
| 1964  | 4 559,2  | 3 707,7                              | 1 655,8  | 851,5              | 2 877,1       | 2 858,9             | 1 797,7             | 18,2                            | 31 139,5      | 30 698,9               | 5 257,6   | 22 545,2   | 21 593,6               | 951,6                   | 2 743,3      | 152,8     | 440,6        | 474,0     | 445,4  | 28,6                                       |
| 1965  | 4 009,7  | 3 199,7                              | 2 521,9  | 810,2              | 2 866,8       | 2 852,2             | 1 928,4             | 14,6                            | 34 531,3      | 34 042,3               | 5 660,0   | 25 205,8   | 24 196,4 <sup>4)</sup> | 1 009,4 <sup>4)</sup>   | 3 017,6      | 158,9     | 509,0        | 815,4     | 747,7  | 67,7                                       |
| 1966  | 4 320,7  | 4 096,5                              | 3 388,7  | 224,2              | 2 970,3       | 2 944,2             | 1 899,7             | 26,1                            | 35 571,1      | 35 111,1               | 5 585,8   | 26 136,9   | 25 192,7               | 944,2                   | 3 216,6      | 171,8     | 460,0        | 970,2     | 909,0  | 61,2                                       |
| 1967 Juni   | 6 896,9  | 6 425,7                              | 5 172,3  | 471,2              | 4 518,2       | 4 486,0             | 2 117,8             | 32,2                            | 39 455,0      | 38 919,1               | 6 249,8   | 29 455,0   | 28 397,0               | 1 058,0                 | 3 025,3      | 189,0     | 535,9        | 760,1     | 696,9  | 69,2                                       |
| 1967 Juli   | 7 531,1  | 7 052,1                              | 5 718,7  | 479,0              | 4 986,6       | 4 960,6             | 2 263,8             | 26,0                            | 40 485,5      | 39 929,5 <sup>5)</sup> | 6 641,8   | 30 088,2   | 29 039,9               | 1 048,3                 | 3 007,2      | 192,3     | 556,0        | 747,6     | 684,8  | 62,8                                       |
| 1967 Aug.   | 8 583,5  | 8 232,9                              | 6 863,0  | 350,6              | 5 407,3       | 5 382,3             | 2 332,1             | 25,0                            | 43 173,9      | 40 644,7               | 6 906,1   | 30 565,7   | 29 485,4               | 1 080,3                 | 2 985,4      | 187,5     | 528,2        | 733,8     | 670,4  | 63,4                                       |
| 1967 Sept.  | 8 484,9  | 8 102,0                              | 6 754,3  | 382,9              | 5 464,3       | 5 447,4             | 2 436,7             | 16,9                            | 42 083,8      | 41 522,8               | 7 056,0   | 31 239,7   | 30 125,8               | 1 103,9                 | 3 057,2      | 179,9     | 560,0        | 642,1     | 580,5  | 61,6                                       |
| 1967 Okt.   | 9 831,2  | 9 994,3                              | 6 536,8  | 836,9              | 5 868,1       | 5 851,6             | 2 502,9             | 16,5                            | 42 630,9      | 42 003,7               | 6 736,2   | 32 063,6   | 30 958,0               | 1 105,6                 | 3 031,5      | 172,4     | 627,2        | 648,5     | 576,3  | 72,2                                       |
| 1967 Nov.   | 11 083,9   | 10 164,2                             | 6 957,9  | 919,7              | 6 030,0       | 5 978,2             | 2 501,3             | 51,8                            | 43 735,9      | 43 099,0               | 6 867,2   | 32 980,7   | 31 798,2               | 1 182,5                 | 3 071,0      | 180,1     | 636,9        | 720,5     | 577,6  | 142,9                                      |
| 1967 Dez.   | 10 851,2   | 9 860,8                              | 8 348,1  | 990,4              | 6 011,3       | 5 986,3             | 2 580,0             | 25,0                            | 43 988,1      | 43 348,6               | 6 752,7   | 33 355,2   | 32 342,1               | 1 013,1                 | 3 082,3      | 156,6     | 641,3        | 730,0     | 610,1  | 119,9                                      |
| 1968 Jan.   | 12 435,7   | 11 483,5                             | 10 800,9 | 952,2              | 6 715,8       | 6 690,8             | 2 847,9             | 25,0                            | 45 800,8      | 45 118,6               | 7 128,0   | 34 505,5   | 33 407,3               | 1 098,2                 | 3 331,8      | 153,3     | 682,2        | 1091,0    | 859,1  | 231,9                                      |
| 1968 Febr.  | 12 375,9   | 11 364,0                             | 10 991,4 | 1 011,9            | 6 613,4       | 6 588,4             | 2 716,2             | 25,0                            | 47 007,7      | 46 280,8               | 7 419,0   | 35 213,0   | 34 150,2               | 1 062,8                 | 3 483,7      | 165,1     | 727,9        | 824,6     | 630,4  | 194,2                                      |
| 1968 März   | 11 868,6   | 11 252,5                             | 10 189,9 | 616,1              | 6 436,4       | 6 411,4             | 2 680,7             | 25,0                            | 47 994,0      | 47 161,1               | 7 501,3   | 36 027,7   | 35 040,5               | 987,2                   | 3 476,2      | 155,9     | 832,9        | 741,7     | 580,9  | 160,8                                      |
| 1968 April  | 11 382,9   | 10 477,5                             | 9 964,9  | 905,4              | 6 470,4       | 6 445,4             | 2 723,2             | 25,0                            | 48 986,4      | 48 151,7               | 7 826,6   | 36 709,7   | 35 727,6               | 982,1                   | 3 450,2      | 165,2     | 836,9        | 764,8     | 605,4  | 159,4                                      |
| 1968 Mai  | 12 047,0   | 11 086,9                             | 10 072,8 | 960,1              | 6 573,1       | 6 548,1             | 2 867,4             | 25,0                            | 50 134,6      | 49 062,1               | 7 942,7   | 37 426,3   | 36 425,2               | 1 001,2                 | 3 532,2      | 160,9     | 1072,5       | 998,1     | 831,7  | 166,4                                      |
| 1968 Juni <sup>6)</sup>                                   | 11 420,5   | 10 796,0                             | 10 021,5 | 624,5              | 6 651,0       | 6 618,0             | 2 865,9             | 33,0                            | 51 391,9      | 49 674,1               | 8 050,0   | 37 923,9   | 36 946,0               | 977,9                   | 3 534,5      | 165,7     | 1717,8       | 905,8     | 742,7  | 163,1                                      |
| <b>Kreditbanken<sup>6)</sup></b>                          |  |                                      |          |                    |               |                     |                     |                                 |               |                        |           |  |                        |                         |              |           |              |           |  |  |
| 1966 Dez.   | 1 791,5  | 1 604,8                              | 1 193,7  | 186,7              | 670,5         | 644,4               | 343,2               | 26,1                            | 8 416,3       | 8 021,2                | 1 560,2   | 3 325,2  | 2 865,0                | 460,2                   | 2 980,8      | 155,0     | 395,1        | 929,9     | 868,8  | 61,1                                       |
| 1967 Dez.   | 4 057,6  | 3 399,1                              | 3 299,4  | 658,5              | 1 521,4       | 1 496,4             | 477,6               | 25,0                            | 9 746,7       | 9 172,8 <sup>7)</sup>  | 1 752,1   | 4 409,8  | 3 818,4                | 591,4                   | 2 872,3      | 138,6     | 573,9        | 722,0     | 602,1  | 119,9                                      |
| 1968 April  | 4 389,0  | 3 816,1                              | 3 716,3  | 572,9              | 1 483,6       | 1 458,6             | 445,3               | 25,0                            | 11 004,4      | 10 259,1               | 2 166,0   | 4 725,3  | 4 221,5                | 503,8                   | 3 216,3      | 151,5     | 745,3        | 764,4     | 597,0  | 159,4                                      |
| 1968 Mai  | 4 390,3  | 3 762,7                              | 3 662,9  | 627,6              | 1 494,6       | 1 469,6             | 497,2               | 25,0                            | 11 554,8      | 10 652,0               | 2 208,3   | 5 009,0  | 4 480,2                | 528,8                   | 3 289,6      | 145,1     | 902,8        | 989,8     | 823,5  | 166,3                                      |
| <b>Großbanken<sup>6)</sup> +)</b>                         |  |                                      |          |                    |               |                     |                     |                                 |               |                        |           |  |                        |                         |              |           |              |           |  |  |
| 1966 Dez.   | 1 586,9  | 1 510,2                              | 1 103,2  | 76,7               | 278,7         | 252,8               | 158,0               | 25,9                            | 3 602,8       | 3 393,1                | 474,6     | 1 014,3  | 757,7                  | 256,6                   | 1 847,5      | 56,7      | 209,7        | 632,1     | 579,3  | 52,8                                       |
| 1967 Dez.   | 3 802,1  | 3 209,2                              | 3 114,2  | 592,9              | 545,7         | 523,7               | 176,5               | 22,0                            | 3 974,0       | 3 681,0                | 527,5     | 1 292,7  | 1 001,7                | 291,0                   | 1 806,2      | 54,6      | 293,0        | 514,5     | 402,9  | 111,6                                      |
| 1968 April  | 4 059,1  | 3 522,2                              | 3 427,2  | 536,9              | 457,3         | 435,3               | 168,8               | 22,0                            | 4 653,0       | 4 257,1                | 681,5     | 1 489,6  | 1 291,7                | 197,9                   | 2 036,5      | 49,5      | 395,9        | 565,9     | 415,1  | 150,8                                      |
| 1968 Mai  | 4 033,8  | 3 442,2                              | 3 347,2  | 591,6              | 426,0         | 404,0               | 162,8               | 22,0                            | 4 850,3       | 4 373,6                | 665,2     | 1 605,6  | 1 391,1                | 214,5                   | 2 053,3      | 49,5      | 476,7        | 586,4     | 429,8  | 156,6                                      |
| <b>Staats-, Regional- und Lokalbanken<sup>6)</sup> +)</b> |  |                                      |          |                    |               |                     |                     |                                 |               |                        |           |  |                        |                         |              |           |              |           |  |  |
| 1966 Dez.   | 174,3  | 93,8                                 | 90,3     | 80,5               | 354,5         | 354,5               | 191,0               | —                               | 3 383,9       | 3 261,2                | 861,4     | 1 662,5  | 1 529,4                | 133,1                   | 674,1        | 63,2      | 122,7        | 256,6     | 250,9  | 5,7  |
| 1967 Dez.   | 234,7  | 189,1                                | 184,4    | 45,6               | 841,7         | 841,7               | 152,1               | —                               | 4 102,4       | 3 907,8                | 985,5     | 2 236,3  | 2 030,7                | 205,6                   | 635,2        | 50,8      | 194,6        | 188,8     | 182,9  | 5,9  |
| 1968 April  | 325,3  | 293,3                                | 288,5    | 32,0               | 975,3         | 975,3               | 253,3               | —                               | 4 528,0       | 4 289,5                | 1 185,6   | 3 216,8  | 2 111,8                | 205,0                   | 722,9        | 64,2      | 238,5        | 174,2     | 168,1  | 6,1  |
| 1968 Mai  | 351,7  | 319,7                                | 314,9    | 32,0               | 988,6         | 988,6               | 282,1               | —                               | 4 759,0       | 4 474,0                | 1 232,0   | 2 411,4  | 2 211,3                | 200,1                   | 771,6        | 59,0      | 285,0        | 297,8     | 290,6  | 7,2  |
| <b>Privatbankiers<sup>6)</sup> +)</b>                     |  |                                      |          |                    |               |                     |                     |                                 |               |                        |           |  |                        |                         |              |           |              |           |  |  |
| 1966 Dez.   | 29,5   | —                                    | —        | 29,5               | 14,7          | 14,7                | 10,7                | —                               | 1 197,4       | 1 140,0                | 185,8     | 507,1  | 442,7                  | 64,4                    | 415,4        | 31,7      | 57,4         | 41,2      | 38,6   | 2,6  |
| 1967 Dez.   | 20,2   | 0,2                                  | 0,2      | 20,0               | 39,8          | 36,8                | 17,0                | 3,0                             | 1 266,9       | 1 186,7 <sup>7)</sup>  | 188,8     | 586,8  | 499,9                  | 86,9                    | 388,3        | 22,8      | 80,2         | 18,7      | 16,3   | 2,4  |
| 1968 April  | 4,1  | 0,1                                  | 0,1      | 4,0                | 41,0          | 38,0                | 9,5                 | 3,0                             | 1 406,9       | 1 308,9                | 233,3     | 636,7  | 542,9                  | 93,8                    | 412,1        | 26,8      | 98,0         | 16,3      | 13,8   | 2,5  |
| 1968 Mai  | 4,3  | 0,3                                  | 0,3      | 4,0                | 45,8          | 42,8                | 19,5                | 3,0                             | 1 490,0       | 1 363,3                | 237,9     | 671,7  | 566,4                  | 105,3                   | 427,5        | 26,2      | 126,7        | 105,6     | 103,1  | 2,5  |
| <b>Girozentralen<sup>6)</sup> +)</b>                      |  |                                      |          |                    |               |                     |                     |                                 |               |                        |           |  |                        |                         |              |           |              |           |  |  |
| 1966 Dez.   | 1 136,4  | 1 117,7                              | 1 017,7  | 18,7               | 1 040,8       | 1 040,8             | 517,7               | —                               | 3 262,9       | 3 233,3                | 399,4     | 2 674,0  | 2 593,1                | 80,9                    | 158,6        | 1,3       | 29,6         | 40,3      | 40,3   | —  |
| 1967 Dez.   | 1 055,7  | 980,8                                | 980,8    | 74,9               | 1 626,5       | 1 626,5             | 674,4               | —                               | 3 813,3       | 3 792,6                | 407,2     | 3 251,6  | 3 151,6                | 100,0                   | 132,2        | 1,6       | 20,7         | 8,1       | 8,1  | —  |
| 1968 April  | 942,5  | 867,5                                | 867,5    | 75,0               | 1 479,3       | 1 479,3             | 557,7               | —                               | 3 869,0       | 3 819,9                | 431,6     | 3 257,0  | 3 153,5                | 103,5                   | 141,6        | 1,7       | 37,1         | 8,1       | 8,1  | —  |
| 1968 Mai  | 952,5  | 877,5                                | 877,5    | 75,0               | 1 607,8       | 1 607,8             | 593,3               | —                               | 3 961,5       | 3 867,9                | 436,2     | 3 284,1  | 3 186,3                | 97,8                    | 145,8        | 1,8       | 93,6         | 8,1       | 8,1  | —  |
| <b>Sparkassen</b>   |  |                                      |          |                    |               |                     |                     |                                 |               |                        |           |  |                        |                         |              |           |              |           |  |  |
| 1966 Dez.   | 17,4   | 17,4                                 | 17,0     | —                  | 338,7         | 338,7               | 323,3               | —                               | 15 183,9      | 15 180,5               | 1 455,9   | 13 713,1   | 13 667,1               | 46,0                    | 9,5          | 2,0       | 3,4          | —         | —  | —  |
|   |  |                                      |          |                    |               |                     |                     |                                 |               |                        |           |  |                        |                         |              |           |              |           |  |  |

Wertpapierbestände 1)

b) Gliederung der Emissionen inländischer öffentlicher Stellen im Bestand der Kreditinstitute nach Emittenten (Mio DM)

| Jahres- oder Monatsende   | Schatzwechsel und unverzinsliche Schatzanweisungen |           |                                   |                |                      |        | Kassenobligationen |         |                      |         | Anleihen und verzinsliche Schatzanweisungen |   |   |   |   |               |   |               | Konsortialbeteiligungen |
|---|--|-----------|-----------------------------------|----------------|----------------------|--------|--------------------|---------|----------------------|---------|---|---|---|---|---|---------------|---|---------------|-------------------------|
|   | insgesamt  | Bund      |                                   |                | Bund- und Bundespost | Länder | insgesamt          | Bund    | Bund- und Bundespost | Länder  | Bund  |   | Bundesbahn und Bundespost               |   | Länder                                  |               | Gemeinden u. Gemeindeverbände*)         |               |                         |
|   |  | insgesamt | Mobilisierungstitel <sup>2)</sup> | sonstige Titel |                      |        |                    |         |                      |         | Neuverschuldung seit der Währungsreform     | Auslandsbonds, Abblösungs- und Entschädigungsschuld <sup>3)</sup> | Neuverschuldung seit der Währungsreform | Auslandsbonds, Abblösungs- und Entschädigungsschuld <sup>3)</sup> | Neuverschuldung seit der Währungsreform | Auslandsbonds | Neuverschuldung seit der Währungsreform | Auslandsbonds |                         |
| <b>Alle Bankengruppen</b>   |  |           |                                   |                |                      |        |                    |         |                      |         |   |   |   |   |   |               |   |               |                         |
| 1958  | 6 167,1  | 4 300,2   | 4 300,2                           | —              | 1 392,7              | 474,2  | —                  | —       | —                    | 2 743,4 | 431,0                                       | 1 271,6   | 897,1                                   | —   | —                                       | —             | —                                       | —             |                         |
| 1959 7)   | 4 463,2  | 3 121,8   | 2 915,0                           | 206,8          | 1 005,6              | 335,8  | 655,9              | 327,1   | 307,8                | 3 276,1 | 98,8  | 610,2   | 1 442,3                                 | 21,0  | 919,0                                   | 36,6          | 133,2                                   | 15,0          |                         |
| 1959 7)   | 4 498,3  | 3 146,8   | 2 940,0                           | 206,8          | 1 015,7              | 335,8  | 658,6              | 328,1   | 308,5                | 3 307,2 | 102,0                                       | 610,7   | 1 462,5                                 | 21,0  | 924,1                                   | 36,6          | 135,3                                   | 15,0          |                         |
| 1960  | 5 622,6  | 4 471,0   | 4 127,8                           | 343,2          | 992,7                | 358,9  | 471,5              | 228,9   | 225,6                | 3 061,7 | 146,3                                       | 596,0   | 1 259,0                                 | 36,8  | 856,2                                   | 27,8          | 125,7                                   | 13,9          |                         |
| 1961  | 5 418,9  | 4 390,0   | 4 233,8                           | 156,2          | 949,6                | 79,3   | 702,4              | 251,8   | 437,3                | 3 359,9 | 257,4                                       | 615,0   | 1 457,2                                 | 37,9  | 816,0                                   | 30,6          | 134,5                                   | 11,3          |                         |
| 1962 9)   | 5 056,1  | 3 841,6   | 3 372,2                           | 469,4          | 1 185,3              | 29,2   | 657,6              | 170,4   | 479,1                | 3 958,1 | 433,7                                       | 668,9   | 1 827,9                                 | 42,9  | 808,3                                   | 28,2          | 138,5                                   | 9,7           |                         |
| 1962 9)   | 5 056,1  | 3 841,6   | 3 372,2                           | 469,4          | 1 185,3              | 29,2   | 657,6              | 170,4   | 479,1                | 3 958,1 | 433,7                                       | 668,9   | 1 827,9                                 | 42,9  | 808,3                                   | 28,2          | 138,5                                   | 9,7           |                         |
| 1963 9)   | 5 942,4  | 4 476,5   | 4 159,9                           | 316,6          | 1 446,8              | 19,1   | 767,5              | 158,2   | 609,3                | 4 344,2 | 746,6                                       | 711,1   | 1 988,1                                 | 54,4  | 714,9                                   | 23,5          | 99,0                                    | 6,6           |                         |
| 1964  | 3 707,7  | 2 348,9   | 2 051,9                           | 297,0          | 1 347,7              | 11,1   | 1 061,2            | 395,3   | 659,5                | 5 257,6 | 1 072,2                                     | 725,2   | 2 390,5                                 | 55,9  | 854,6                                   | 25,0          | 124,0                                   | 10,2          |                         |
| 1965  | 3 199,7  | 1 793,5   | 1 677,8                           | 1 115,7        | 1 264,0              | 14,2   | 923,8              | 264,3   | 659,5                | 5 660,0 | 2 252,0                                     | 748,0   | 2 408,3                                 | 55,0  | 1 033,3                                 | 22,5          | 131,8                                   | 9,1           |                         |
| 1966  | 4 096,5  | 2 664,3   | 2 407,8                           | 1 956,5        | 1 251,8              | 180,4  | 1 044,5            | 419,0   | 595,4                | 5 585,8 | 381,5                                       | 719,3   | 2 175,1                                 | 60,6  | 1 088,7                                 | 30,0          | 120,4                                   | 10,2          |                         |
| 1967 Juni   | 6 425,7  | 5 027,0   | 1 253,4                           | 3 773,6        | 1 262,0              | 136,7  | 2 368,2            | 1 100,3 | 884,1                | 6 249,8 | 1 599,5                                     | 726,8   | 2 464,6                                 | 58,8  | 1 213,2                                 | 29,2          | 156,9                                   | 0,8           |                         |
| 1967 Juli   | 7 052,1  | 5 670,5   | 1 333,4                           | 4 337,1        | 1 244,7              | 136,9  | 2 696,8            | 1 338,3 | 976,0                | 6 641,8 | 1 739,1                                     | 747,4   | 2 501,6                                 | 57,5  | 1 410,4                                 | 29,2          | 155,8                                   | 0,8           |                         |
| 1967 Aug.   | 8 232,9  | 6 837,3   | 1 369,9                           | 5 467,4        | 1 258,5              | 137,1  | 3 050,2            | 1 574,8 | 1 091,6              | 6 906,1 | 1 913,7                                     | 747,3   | 2 561,8                                 | 58,3  | 1 435,1                                 | 29,3          | 159,8                                   | 0,8           |                         |
| 1967 Sept.  | 8 102,0  | 6 793,4   | 1 347,7                           | 5 385,7        | 1 231,7              | 136,9  | 3 010,7            | 1 515,4 | 1 112,2              | 7 056,0 | 1 957,9                                     | 753,0   | 2 608,1                                 | 59,4  | 1 422,5                                 | 29,5          | 164,8                                   | 0,8           |                         |
| 1967 Okt.   | 8 994,3  | 7 604,0   | 2 457,5                           | 5 146,5        | 1 185,4              | 204,9  | 3 347,7            | 1 712,0 | 1 252,4              | 6 736,2 | 1 851,8                                     | 753,9   | 2 386,8                                 | 60,0  | 1 488,8                                 | 29,1          | 165,0                                   | 0,8           |                         |
| 1967 Nov.   | 10 164,2   | 8 780,3   | 3 206,3                           | 5 574,0        | 1 179,8              | 204,1  | 3 476,9            | 1 844,8 | 1 199,4              | 6 867,2 | 1 898,8                                     | 751,3   | 2 365,0                                 | 60,4  | 1 592,2                                 | 28,5          | 166,1                                   | 0,9           |                         |
| 1967 Dez.   | 9 860,8  | 8 273,2   | 1 512,7                           | 6 760,5        | 1 383,2              | 204,4  | 3 406,3            | 1 809,8 | 1 163,2              | 6 752,7 | 1 822,2                                     | 766,0   | 2 340,2                                 | 48,6  | 1 579,7                                 | 29,0          | 166,1                                   | 0,9           |                         |
| 1968 Jan.   | 11 483,5   | 9 858,5   | 682,6                             | 9 175,9        | 1 421,0              | 204,0  | 3 842,9            | 2 183,9 | 1 224,6              | 7 128,0 | 1 881,8                                     | 760,6   | 2 509,5                                 | 59,5  | 1 676,9                                 | 28,5          | 210,3                                   | 0,9           |                         |
| 1968 Febr.  | 11 364,0   | 9 767,7   | 372,6                             | 9 395,1        | 1 391,9              | 204,4  | 3 872,2            | 2 060,6 | 1 311,5              | 7 419,0 | 1 889,0                                     | 757,6   | 2 619,4                                 | 60,5  | 1 855,8                                 | 28,5          | 207,3                                   | 0,9           |                         |
| 1968 März   | 11 252,5   | 9 656,6   | 1 062,6                           | 8 594,0        | 1 391,5              | 204,4  | 3 730,7            | 2 035,2 | 1 195,8              | 7 501,3 | 1 935,5                                     | 741,1   | 2 647,9                                 | 54,4  | 1 875,9                                 | 28,5          | 217,1                                   | 0,9           |                         |
| 1968 April  | 10 477,5   | 8 879,6   | 512,6                             | 8 367,0        | 1 393,6              | 204,3  | 3 722,2            | 2 008,8 | 1 221,1              | 7 826,6 | 2 116,0                                     | 733,5   | 2 739,3                                 | 53,6  | 1 932,5                                 | 28,4          | 222,4                                   | 0,8           |                         |
| 1968 Mai  | 11 086,9   | 9 382,5   | 1 014,1                           | 8 368,4        | 1 403,7              | 200,7  | 3 680,7            | 2 000,7 | 1 204,7              | 7 942,7 | 2 148,8                                     | 733,6   | 2 798,8                                 | 53,3  | 1 954,8                                 | 28,4          | 224,1                                   | 0,9           |                         |
| 1968 Juni P)  | 10 796,0   | 9 090,4   | 774,5                             | 8 315,9        | 1 403,9              | 301,7  | 3 752,1            | 1 983,4 | 1 282,4              | 8 050,0 | —   | —   | —                                       | —   | —                                       | —             | —                                       | —             |                         |
| <b>Kreditbanken<sup>6)</sup></b>                                  |  |           |                                   |                |                      |        |                    |         |                      |         |   |   |   |   |   |               |   |               |                         |
| 1966 Dez.   | 1 604,8  | 1 319,5   | 411,1                             | 908,4          | 274,8                | 10,5   | 301,2              | 146,2   | 151,8                | 1 560,2 | 334,9                                       | 611,7   | 314,2                                   | 48,2  | 184,1                                   | 29,6          | 36,6                                    | 0,9           |                         |
| 1967 Dez.   | 3 399,1  | 3 136,2   | 99,7                              | 3 036,5        | 222,6                | 40,3   | 1 018,8            | 697,5   | 290,4                | 1 752,1 | 384,2                                       | 620,5   | 364,8                                   | 33,4  | 266,5                                   | 28,8          | 53,1                                    | 0,8           |                         |
| 1968 April  | 3 816,1  | 3 561,9   | 99,8                              | 3 462,1        | 213,9                | 40,3   | 1 013,3            | 730,0   | 264,1                | 2 166,0 | 489,3                                       | 592,9   | 587,9                                   | 47,3  | 338,0                                   | 28,2          | 81,7                                    | 0,7           |                         |
| 1968 Mai  | 3 762,7  | 3 462,1   | 99,8                              | 3 362,3        | 213,9                | 86,7   | 972,4              | 705,3   | 247,9                | 2 208,3 | 507,1                                       | 592,9   | 609,8                                   | 46,8  | 338,6                                   | 28,2          | 84,2                                    | 0,7           |                         |
| <b>Großbanken<sup>6)</sup> +)</b>                                 |  |           |                                   |                |                      |        |                    |         |                      |         |   |   |   |   |   |               |   |               |                         |
| 1966 Dez.   | 1 510,2  | 1 273,5   | 407,0                             | 866,5          | 236,7                | —      | 94,8               | 3,6     | 91,2                 | —       | 474,6                                       | 73,0  | 297,8                                   | 59,4  | 7,2                                     | 24,5          | 5,3                                     | 7,4           |                         |
| 1967 Dez.   | 3 209,2  | 2 983,8   | 95,0                              | 2 888,8        | 199,4                | 26,0   | 347,2              | 231,0   | 114,3                | 527,5   | 97,5  | 289,9   | 89,9                                    | 5,9   | 30,1                                    | 5,4           | 8,8                                     | —             |                         |
| 1968 April  | 3 522,2  | 3 293,8   | 95,0                              | 3 198,8        | 202,4                | 26,0   | 266,5              | 154,6   | 104,1                | 621,5   | 154,4                                       | 275,1   | 182,7                                   | 6,8   | 44,4                                    | 5,3           | 12,8                                    | —             |                         |
| 1968 Mai  | 3 442,2  | 3 193,8   | 95,0                              | 3 098,8        | 202,4                | 46,0   | 241,2              | 130,4   | 103,0                | 665,2   | 149,8                                       | 274,4   | 172,5                                   | 6,6   | 46,6                                    | 5,4           | 9,9                                     | —             |                         |
| <b>Staats-, Regional- und Lokalbanken<sup>6)</sup> +)</b>         |  |           |                                   |                |                      |        |                    |         |                      |         |   |   |   |   |   |               |   |               |                         |
| 1966 Dez.   | 93,8   | 45,4      | 3,5                               | 41,9           | 37,9                 | 10,5   | 202,4              | 141,0   | 58,2                 | 861,4   | 203,9                                       | 234,5   | 206,3                                   | 35,1  | 135,1                                   | 21,3          | 24,6                                    | 0,6           |                         |
| 1967 Dez.   | 189,1  | 152,4     | 4,7                               | 147,7          | 22,4                 | 14,3   | 650,7              | 451,6   | 170,7                | 985,5   | 229,0                                       | 240,8   | 238,2                                   | 21,8  | 196,8                                   | 20,2          | 38,1                                    | 0,6           |                         |
| 1968 April  | 293,3  | 268,1     | 4,8                               | 263,3          | 10,9                 | 14,3   | 717,0              | 556,5   | 149,7                | 1 185,6 | 259,7                                       | 229,9   | 342,0                                   | 34,8  | 237,6                                   | 19,8          | 61,3                                    | 0,5           |                         |
| 1968 Mai  | 319,7  | 268,3     | 4,8                               | 263,5          | 10,9                 | 40,5   | 706,5              | 556,2   | 139,5                | 1 232,0 | 280,6                                       | 231,9   | 364,4                                   | 34,6  | 233,7                                   | 19,7          | 66,6                                    | 0,5           |                         |
| <b>Privatbankiers<sup>6)</sup> +)</b>                             |  |           |                                   |                |                      |        |                    |         |                      |         |   |   |   |   |   |               |   |               |                         |
| 1966 Dez.   | —  | —         | —                                 | —              | —                    | —      | 4,0                | 1,6     | 2,4                  | 185,8   | 34,7  | 78,5  | 38,9                                    | 5,9   | 20,7                                    | 3,0           | 3,8                                     | 0,3           |                         |
| 1967 Dez.   | 0,2  | —         | —                                 | —              | 0,2                  | —      | 19,8               | 13,9    | 5,3                  | 188,8   | 30,3  | 89,0  | 26,2                                    | 5,6   | 29,1                                    | 3,2           | 5,2                                     | 0,2           |                         |
| 1968 April  | 0,1  | —         | —                                 | —              | 0,1                  | —      | 28,5               | 17,7    | 10,2                 | 233,3   | 42,1  | 87,0  | 44,4                                    | 5,6   | 44,3                                    | 3,1           | 6,6                                     | 0,2           |                         |
| 1968 Mai  | 0,3  | —         | —                                 | —              | 0,1                  | 0,2    | 23,3               | 17,4    | 5,3                  | 237,9   | 42,8  | 85,7  | 50,8                                    | 5,5   | 43,2                                    | 3,1           | 6,6                                     | 0,2           |                         |
| <b>Girozentralen<sup>6)</sup> +)</b>                              |  |           |                                   |                |                      |        |                    |         |                      |         |   |   |   |   |   |               |   |               |                         |
| 1966 Dez.   | 1 117,7  | 418,0     | 100,0                             | 318,0          | 551,7                | 148,0  | 523,1              | 137,3   | 376,5                | 399,4   | 89,7  | 24,1  | 163,2                                   | 3,0   | 106,8                                   | —             | 12,6                                    | 0,0           |                         |
| 1967 Dez.   | 980,8  | 341,0     | —                                 | 341,0          | 511,8                | 128,0  | 952,1              | 305,4   | 293,7                | 407,2   | 80,6  | 45,3  | 133,1                                   | 3,5   | 129,6                                   | —             | 15,1                                    | 0,0           |                         |
| 1968 April  | 867,5  | 291,0     | —                                 | 291,0          | 448,5                | 128,0  | 921,6              | 323,9   | 247,9                | 431,6   | 71,8  | 43,4  | 149,3                                   | 3,3   | 148,8                                   | —             | 15,0                                    | 0,0           |                         |
| 1968 Mai  | 877,5  | 291,0     | —                                 | 291,0          | 458,5                | 128,0  | 1 014,5            | 331,0   | 338,2                | 436,2   | 71,3  | 43,5  | 157,8                                   | 3,3   | 145,0                                   | —             | 15,3                                    | 0,0           |                         |
| <b>Sparkassen</b>   |  |           |                                   |                |                      |        |                    |         |                      |         |   |   |   |   |   |               |   |               |                         |
| 1966 Dez.   | 17,4   | 0,4       | 0,4                               | —              | —                    | 17,0   | 15,4               | 10,2    | 4,2                  | 1 455,9 | 310,8                                       | 4,0   | 655,8                                   | 0,1   | 438,6                                   | —             | 46,6                                    | 0,0           |                         |
| 1967 Dez.   | 16,6   | 1,1       | 0,1                               | 1,0            | —                    | 15,5   | 200,1              | 139,5   | 57,7                 | 1 766,3 | 398,0                                       | 5,5   | 660,4                                   | 0,0   | 644,7                                   | —             | 57,6                                    | 0,1           |                         |
| 1968 April  | 16,5   | 1,0       | —                                 | 1,0            | —                    | 15,5   | 337,8              | 181,7   | 112,9                | 2 081,6 | 482,6                                       | 6,5   | 760,5                                   | 0,1   | 763,8                                   | —             | 68,0                                    | 0,1           |                         |
| 1968 Mai  | 16,5   | 1,0       | —                                 | 1,0            | —                    | 15,5   | 345,4              | 187,7   | 117,4                | 2 109,5 | 482,5                                       | 6,4   | 769,0                                   | 0,0   | 784,0                                   | —             | 67,5                                    | 0,1           |                         |
| <b>Hypothekenbanken und Öffentl.-rechtl. Grundkreditanstalten</b> |  |           |                                   |                |                      |        |                    |         |                      |         |   |   |   |   |   |               |   |               |                         |
| 1966 Dez.   | —  | —         | —                                 | —              | —                    | —      | 42,3               | 12,6    | 29,7                 | 770,7   | 217,5                                       | 71,7  | 326,9                                   | 0,7   | 151,8                                   | —             | 0,1                                     | 2,0           |                         |
| 1967 Dez.   | —  | —         | —                                 | —              | —                    | —      | 93,4               | 66,6    | 26,8                 | 750,1   | 196,9                                       | 72,6  | 283,0                                   | 0,7   | 195,5                                   | —             | 1,4                                     | —             |                         |
| 1968 April  | —  | —         | —                                 | —              | —                    | —      | 104,0              | 70,9    | 33,1                 | 862,2   | 248,8                                       | 70,5  | 323,9                                   | 0,6   | 217,0                                   | —             | 1,4                                     | —             |                         |
| 1968 Mai  | —  | —         | —                                 | —              | —                    | —      | 98,6               | 62,2    | 36,4                 | 891,2   | 265,4                                       | 70,5  | 332,9                                   | 0,6   | 220,4                                   | —             | 1,4                                     | —             |                         |
| <b>Kreditinstitute mit Sonderaufgaben</b>                         |  |           |                                   |                |                      |        |                    |         |                      |         |   |   |   |   |   |               |   |               |                         |
| 1966 Dez.   | 379,3  | 134,3     | 45,0                              | 89,3           | 240,0                | 5,0    | 117,4              | 93,0    | 22,7                 | 503,9   | 172,3                                       | 7,0   | 259,9                                   | 8,4   | 44,6                                    | —             | 2,1                                     | 9,4           |                         |
| 1967 Dez.   | 3 302,1  | 2 758,6   | 62,8                              | 2 695,8        | 523,0                | 20,5   | 1 012,0            | 510,9   | 470,9                | 894,1   | 441,5                                       | 7,1   | 373,7                                   | 11,0  | 56,0                                    | 0,2           | 4,6                                     | —             |                         |

3. Wichtige Kreditarten im Bereich des Ratenkredits

a) Teilzahlungskredite und andere kurz- und mittelfristige Ratenkredite \*) □

Mio DM

| Jahres- oder Monatsende      | Teilzahlungskredite an Käufer — nur sog. B- und C-Geschäft — *) 1) 2) | Bardarlehen und Kredite im A-Geschäft der Teilzahlungskreditinstitute *) | Kleinkredite *)        | Anschaffungsdarlehen *) | Nachrichtlich: Kredite an Händler und Hersteller zur Refinanzierung von Teilzahlungskrediten *) 2) | Jahres- oder Monatsende                              | Teilzahlungskredite an Käufer — nur sog. B- und C-Geschäft — *) 1) 2) | Bardarlehen und Kredite im A-Geschäft der Teilzahlungskreditinstitute *) | Kleinkredite *) | Anschaffungsdarlehen *) | Nachrichtlich: Kredite an Händler und Hersteller zur Refinanzierung von Teilzahlungskrediten *) 2) |
|------------------------------|---|--|------------------------|-------------------------|--|--|---|--|-----------------|-------------------------|--|
| <b>Alle Bankengruppen *)</b> |   |  |                        |                         |  | <b>Girozentralen *)</b>                              |   |  |                 |                         |  |
| 1954                         | 1 913,6   | ..   | —                      | —                       | ..   | 1964 Dez.  | 114,6   | ..   | 2,0             | 13,0                    | 83,3   |
| 1955                         | 2 629,7   | ..   | —                      | —                       | ..   | 1965 Dez.  | 137,3   | ..   | 2,2             | 18,0                    | 105,7  |
| 1956                         | 2 869,0   | ..   | —                      | —                       | ..   | 1966 Dez.  | 133,9   | ..   | 2,4             | 13,7                    | 135,5  |
| 1957                         | 2 957,6   | ..   | —                      | —                       | ..   | 1967 Dez.  | 105,2   | ..   | 2,5             | 11,6                    | 129,7  |
| 1958                         | 3 314,9   | ..   | —                      | —                       | ..   | 1968 März  | 105,9   | ..   | 2,4             | 10,1                    | 102,3  |
| 1959 1)                      | 3 973,7   | ..   | 868,4                  | —                       | ..   | April  | 99,8  | ..   | 2,6             | 10,3                    | 110,6  |
| 1959 2)                      | 4 027,8   | ..   | 886,8                  | —                       | ..   | Mai  | 98,2  | ..   | 2,6             | 10,5                    | 113,9  |
| 1960                         | 4 875,3   | ..   | 1 146,0                | —                       | ..   | <b>Sparkassen</b>                                    |   |  |                 |                         |  |
| 1961                         | 5 468,9   | ..   | 1 408,2                | —                       | ..   | 1964 Dez.  | 589,1   | ..   | 699,3           | 860,0                   | 114,7  |
| 1962 *)                      | 4 294,6   | 1 039,9  | 1 503,6                | 765,7                   | 529,8  | 1965 Dez.  | 553,2   | ..   | 699,0           | 1 005,2                 | 114,3  |
| 1963                         | 4 345,6 <sup>11)</sup>  | 1 145,4  | 1 605,3 <sup>10)</sup> | 1 167,4                 | 624,4 <sup>12)</sup>   | 1966 Dez.  | 505,8   | ..   | 660,7           | 1 108,6                 | 113,1  |
| 1964                         | 4 247,3 <sup>13)</sup>  | 1 304,0 <sup>14)</sup>   | 1 641,8                | 1 481,5                 | 659,9  | 1967 Dez.  | 440,7   | ..   | 681,5           | 1 177,3                 | 113,5  |
| 1965                         | 4 426,1   | 1 493,4  | 1 655,7                | 1 911,6                 | 849,2  | 1968 März  | 424,7   | ..   | 665,1           | 1 202,6                 | 122,2  |
| 1966                         | 4 295,2   | 1 533,4  | 1 589,3                | 2 216,8                 | 790,8  | April  | 423,3   | ..   | 685,5           | 1 257,9                 | 125,6  |
| 1967 Mai                     | 3 942,1   | 1 526,3  | 1 556,2                | 2 256,9                 | 721,2  | 1968 März  | 423,3   | ..   | 703,9           | 1 318,4                 | 124,1  |
| 1967 Juni                    | 3 922,1   | 1 541,5  | 1 580,5                | 2 307,6                 | 697,5  | <b>Kreditgenossenschaften (Schulze-Delitzsch) *)</b> |   |  |                 |                         |  |
| 1967 Juli                    | 3 876,3   | 1 556,8  | 1 590,5                | 2 334,9                 | 682,1  | 1964 Dez.  | 204,0   | ..   | 199,7           | 150,6                   | [139,7]  |
| 1967 Aug.                    | 3 832,8   | 1 564,7  | 1 607,1                | 2 359,4                 | 669,5  | 1965 Dez.  | 207,7   | ..   | 205,2           | 197,6                   | [135,7]  |
| 1967 Sept.                   | 3 771,7 <sup>15)</sup>  | 1 565,6  | 1 619,7                | 2 382,0                 | 669,0  | 1966 Dez.  | 200,5   | ..   | 210,5           | 230,0                   | [129,2]  |
| 1967 Okt.                    | 3 801,5 <sup>16)</sup>  | 1 569,6  | 1 631,3                | 2 414,2                 | 647,4  | 1967 Dez.  | 192,5   | ..   | 218,2           | 251,3                   | [121,5]  |
| 1967 Nov.                    | 3 778,4   | 1 615,4  | 1 650,9                | 2 445,2                 | 656,2  | 1968 März  | 190,1   | ..   | 213,7           | 254,8                   | [116,8]  |
| 1967 Dez.                    | 3 830,6   | 1 657,0  | 1 632,9                | 2 484,4                 | 703,7  | April  | 188,8   | ..   | 215,7           | 258,2                   | [114,6]  |
| 1968 Jan.                    | 3 753,6   | 1 614,3  | 1 599,1                | 2 467,1                 | 649,6  | 1968 März  | 194,9   | ..   | 221,6           | 267,6                   | [118,6]  |
| 1968 Febr.                   | 3 679,2   | 1 605,4  | 1 584,0                | 2 491,9                 | 634,8  | <b>Kreditgenossenschaften (Raiffeisen) *)</b>        |   |  |                 |                         |  |
| 1968 März                    | 3 670,3   | 1 624,4  | 1 598,1                | 2 573,9                 | 636,3  | 1964 Dez.  | 61,9  | ..   | 41,6            | 74,9                    | [37,5]   |
| 1968 April                   | 3 670,3   | 1 663,2  | 1 639,6                | 2 686,5                 | 639,2  | 1965 Dez.  | 63,9  | ..   | 47,2            | 87,2                    | [37,3]   |
| 1968 Mai                     | 3 702,5   | 1 695,0  | 1 678,7                | 2 820,8                 | 643,6  | 1966 Dez.  | 59,2  | ..   | 51,8            | 92,5                    | [34,9]   |
| 1964 Dez.                    | 278,1   | ..   | 699,1                  | 382,8                   | 321,1  | 1967 Dez.  | 59,9  | ..   | 53,8            | 106,0                   | [33,0]   |
| 1965 Dez.                    | 332,2   | ..   | 702,1                  | 603,2                   | 478,6  | 1968 März  | 60,6  | ..   | 54,9            | 107,8                   | [32,3]   |
| 1966 Dez.                    | 324,0   | ..   | 663,8                  | 771,8                   | 395,8  | April  | 59,8  | ..   | 57,1            | 107,4                   | [31,5]   |
| 1967 Dez.                    | 262,7 <sup>18)</sup>  | ..   | 676,8                  | 938,0                   | 343,6  | 1968 März  | 62,8  | ..   | 57,7            | 110,6                   | [32,4]   |
| 1968 März                    | 243,8   | ..   | 661,9                  | 998,4                   | 303,8  | <b>Teilzahlungskreditinstitute</b>                   |   |  |                 |                         |  |
| 1968 April                   | 245,8   | ..   | 678,6                  | 1 052,4                 | 298,8  | 1964 Dez.  | 2 980,8 <sup>19)</sup>  | 1 304,0 <sup>14)</sup>   | ..              | ..                      | 139,2  |
| 1968 Mai                     | 246,4   | ..   | 692,8                  | 1 113,5                 | 303,1  | 1965 Dez.  | 3 110,9   | 1 493,4  | ..              | ..                      | 149,4  |
| <b>Kreditbanken *)</b>       |   |  |                        |                         |  | 1966 Dez.  | 3 052,2   | 1 533,4  | ..              | ..                      | 145,0  |
| 1964 Dez.                    | 278,1   | ..   | 699,1                  | 382,8                   | 321,1  | 1967 Dez.  | 2 755,4 <sup>18)</sup>  | 1 657,0  | ..              | ..                      | 115,6  |
| 1965 Dez.                    | 332,2   | ..   | 702,1                  | 603,2                   | 478,6  | 1968 März  | 2 631,5   | 1 624,4  | ..              | ..                      | 106,4  |
| 1966 Dez.                    | 324,0   | ..   | 663,8                  | 771,8                   | 395,8  | April  | 2 639,1   | 1 663,2  | ..              | ..                      | 102,8  |
| 1967 Dez.                    | 262,7 <sup>18)</sup>  | ..   | 676,8                  | 938,0                   | 343,6  | 1968 März  | 2 664,5   | 1 695,0  | ..              | ..                      | 101,1  |
| 1968 März                    | 243,8   | ..   | 661,9                  | 998,4                   | 303,8  | <b>Alle übrigen Gruppen *)</b>                       |   |  |                 |                         |  |
| 1968 April                   | 245,8   | ..   | 678,6                  | 1 052,4                 | 298,8  | 1964 Dez.  | 18,6  | ..   | 0,0             | 0,2                     | 1,6  |
| 1968 Mai                     | 246,4   | ..   | 692,8                  | 1 113,5                 | 303,1  | 1965 Dez.  | 20,7  | ..   | 0,0             | 0,3                     | 1,2  |
| <b>Großbanken *) +)</b>      |   |  |                        |                         |  | 1966 Dez.  | 19,5  | ..   | 0,0             | 0,3                     | 1,6  |
| 1964 Dez.                    | 9,8   | ..   | 566,9                  | 265,8                   | 115,4  | 1967 Dez.  | 14,3  | ..   | 0,0             | 0,3                     | 1,3  |
| 1965 Dez.                    | 25,5  | ..   | 572,9                  | 419,5                   | 196,1  | 1968 März  | 13,7  | ..   | 0,0             | 0,3                     | 1,5  |
| 1966 Dez.                    | 36,9  | ..   | 534,1                  | 519,6                   | 139,1  | April  | 13,8  | ..   | 0,0             | 0,2                     | 1,5  |
| 1967 Dez.                    | 44,1 <sup>16)</sup>   | ..   | 541,7                  | 623,6                   | 120,1  | 1968 März  | 12,3  | ..   | 0,0             | 0,2                     | 1,4  |
| 1968 März                    | 36,4  | ..   | 528,9                  | 673,5                   | 101,0  | <b>Staats-, Regional- und Lokalbanken +)</b>         |   |  |                 |                         |  |
| 1968 April                   | 36,5  | ..   | 542,0                  | 712,6                   | 102,4  | 1964 Dez.  | 232,4   | ..   | 111,2           | 111,7                   | 176,5  |
| 1968 Mai                     | 36,4  | ..   | 551,8                  | 757,1                   | 108,8  | 1965 Dez.  | 266,2   | ..   | 109,6           | 173,3                   | 235,2  |
| <b>Privatbankiers +)</b>     |   |  |                        |                         |  | 1966 Dez.  | 248,8   | ..   | 110,9           | 236,2                   | 213,6  |
| 1964 Dez.                    | 32,9  | ..   | 19,6                   | 4,7                     | 16,2   | 1967 Dez.  | 177,3 <sup>17)</sup>  | ..   | 120,3           | 297,2                   | 171,4  |
| 1965 Dez.                    | 36,5  | ..   | 18,2                   | 9,4                     | 24,6   | 1968 März  | 166,2   | ..   | 118,9           | 307,1                   | 150,8  |
| 1966 Dez.                    | 35,2  | ..   | 17,6                   | 14,8                    | 23,7   | April  | 168,2   | ..   | 121,9           | 320,8                   | 146,3  |
| 1967 Dez.                    | 33,9  | ..   | 13,8                   | 16,3                    | 22,9   | 1968 Mai   | 166,4   | ..   | 126,0           | 336,5                   | 145,8  |
| 1968 März                    | 32,0  | ..   | 13,1                   | 16,9                    | 22,4   | <b>Teilzahlungskreditinstitute</b>                   |   |  |                 |                         |  |
| 1968 April                   | 32,0  | ..   | 13,7                   | 18,0                    | 21,8   | 1964 Dez.  | 2 980,8 <sup>19)</sup>  | 1 304,0 <sup>14)</sup>   | ..              | ..                      | 139,2  |
| 1968 Mai                     | 32,5  | ..   | 13,9                   | 18,7                    | 22,8   | 1965 Dez.  | 3 110,9   | 1 493,4  | ..              | ..                      | 149,4  |

\*) Hier sind jeweils die Gesamtbeträge der verschiedenen Kreditarten ausgewiesen. Anteil der Konsumentenkredite an den betreffenden Kreditarten siehe Tab. III A 4. — □) Veränderungen gegenüber bereits bekanntgegebenen Zahlen sind auf nachträglich Korrekturmeldungen zurückzuführen. — \*) Die ab Dezember 1962 in den drei mit \*) versehenen Spalten ausgewiesenen Zahlen entsprechen zusammengefaßt in etwa der in der früheren Tabelle „Teilzahlungskredite nach Bankengruppen“ bis November 1962 veröffentlichten Zahlenreihe, die hier in Kursivdruck vorgeschaltet ist. Vgl. auch Anm. 2). — 1) Bis November 1962 einschl. Kredite an Händler und Hersteller zur Refinanzierung von Teilzahlungskrediten sowie einschl. Bardarlehen und Kredite im A-Geschäft (Schaltergeschäft) der Teilzahlungskreditinstitute. Vgl. auch Anm. 2). — 2) Die Kredite der Kreditgenossenschaften an Händler und Hersteller zur Refinanzierung von Teilzahlungskrediten sind den „Teilzahlungskrediten an Käufer“ zugeordnet. — 3) Ab Dezember 1962 Kleinkredite im Sinne der Anordnung der Bankaufsichtsbehörden vom 22. 12. 1958 (in gleichen Teilbeträgen innerhalb von 6 bis 24 Monaten zu tilgende Darlehen, die im Einzelfall 2 000,— DM nicht übersteigen); vorher: Kleinkredite bis zu 4 Jahren (in Kursivdruck). — 4) Mittelfristige Darlehen, die im Einzelfall den Höchstbetrag für Kleinkredite (2 000,— DM) übersteigen. Ausgewiesen werden die von den verschiedenen Bankengruppen im Rahmen ihrer speziellen Kreditprogramme als „Anschaffungsdarlehen“ bezeichneten Kredite; die Programme der einzelnen Bankengruppen weichen hinsichtlich Höchstbetrag und Höchstlaufzeit der Kredite voneinander ab. — 5) 1. Termin: ohne Saarland, ab 2. Termin: einschl. Saarland. — 6) Die Ergebnisse für die Kreditgenossenschaften (Raiffeisen) beziehen sich auf den im Dezember 1962 neu festgesetzten Kreis der berichtspflichtigen Institute; vgl. Anm. 14). — 7) Erste Seite der Tab. III A 1. — 8) Einschl. der nicht gesondert aufgeführten Spezial-, Haus- und Branchenkassen. — 9) Ohne Deutsche Girozentrale — Deutsche Kommunalbank —, die in der Bankengruppe „Kreditinstitute mit Sonderaufgaben“ geführt wird. — 10) Zentralkassen, Hypothekendarlehen und öffentlich-rechtliche Grundkreditanstalten, Kreditinstitute mit Sonderaufgaben. — 11) Statistisch bedingte Zunahme um rd. 25 Mio DM. — 12) Statistisch bedingte Abnahme von rd. 47 Mio DM (vgl. Anm. 12)). — 13) Statistisch bedingte Zunahme von rd. 47 Mio DM (vgl. Anm. 13)). — 14) Statistisch bedingte Abnahme von rd. 22 Mio DM (vgl. Anm. 14)). — 15) Statistisch bedingte Zunahme von rd. 22 Mio DM (vgl. Anm. 15)). — 16) Statistisch bedingte Abnahme von 20 Mio DM. — 17) Statistisch bedingte Zunahme von 10 Mio DM. — 18) Statistisch bedingte Abnahme von 30 Mio DM. — 19) Statistisch bedingte Zunahme von 30 Mio DM. — \*) Deutsche Bank AG, Dresdner Bank AG, Commerzbank AG und deren Berliner Tochterinstitute. — +) Untergruppe der Kreditbanken.

noch: 3. Wichtige Kreditarten im Bereich des Ratenkredits

b) Verwendung und Höhe der Teilzahlungskredite (einschließlich Bardarlehen) von Teilzahlungskreditinstituten<sup>1)</sup>

| Zeit                                  | Neu in Anspruch genommene Teilzahlungskredite (einschl. Bardarlehen) insgesamt | Zur Beschaffung von Produktionsmitteln und Gebrauchsgütern mit ausschließlich gewerblichem Verwendungszweck |  |   |  | Zur Beschaffung bzw. Bezahlung von sonstigen Gebrauchsgütern und Dienstleistungen |  |       |  |                             |                                |   | Nachrichtlich: An Händlerfirmen gewährte Einkaufskredite |           |
|---------------------------------------|--|---|--|---|--|---|--|-------|--|-----------------------------|--------------------------------|---|--|-----------|
|                                       |  | Maschinen zur Erstellung von Wirtschaftsgütern <sup>2)</sup>  | Lastkraftwagen, Zugmaschinen, Anhänger | Personenkraftwagen zur gewerblichen Nutzung <sup>3)</sup> | handwerkliche und berufliche Einrichtungen | Bekleidung, Textilhausrat   | hauswirtschaftliche Maschinen und Geräte <sup>4)</sup> sowie Fahrräder, Nähmaschinen, Schreibmaschinen | Möbel | Personenkraftwagen zur privaten Nutzung <sup>5)</sup> , Motorräder | Rundfunk- und Fernsehgeräte | Dienstleistungen <sup>6)</sup> | Beschaffung und Herichtung von Wohnraum <sup>7)</sup> |  | sonstiges |
| Mio DM                                |  |   |  |   |  |   |  |       |  |                             |                                |   |  |           |
| 1967 1. Vj.                           | 974.3  | 40.5  | 67.0                                   | 69.9  | 33.3                                       | 112.7   | 85.5   | 135.7 | 233.5  | 33.5                        | 31.7                           | 31.9  | 99.1   | 763.1     |
| 2. -                                  | 1 229.7  | 53.9  | 81.6                                   | 88.4  | 43.4                                       | 149.8   | 87.9   | 169.6 | 299.6  | 33.7                        | 47.9                           | 42.3  | 132.6  | 951.8     |
| 3. -                                  | 1 109.6  | 57.8  | 65.1                                   | 74.0  | 35.7                                       | 125.0   | 163.7  | 257.8 | 33.0   | 50.7                        | 36.8                           | 116.8   | 759.3  |           |
| 4. -                                  | 1 347.8  | 58.7  | 73.0                                   | 75.5  | 52.3                                       | 261.2   | 117.1  | 199.8 | 230.7  | 52.2                        | 40.6                           | 38.1  | 148.6  | 992.6     |
| 1968 1. -                             | 1 035.4  | 46.2  | 67.4                                   | 64.8  | 42.1                                       | 119.6   | 86.8   | 150.6 | 226.8  | 33.9                        | 40.8                           | 36.7  | 119.7  | 983.6     |
| Durchschnittlicher Kreditbetrag in DM |  |   |  |   |  |   |  |       |  |                             |                                |   |  |           |
| 1967 1. Vj.                           | 1 040  | 18 371  | 12 505                                 | 5 302   | 6 842                                      | 290   | 529  | 1 152 | 3 507  | 536                         | 1 283                          | 2 416   | 1 307  | 5 225     |
| 2. -                                  | 1 105  | 18 522  | 13 894                                 | 5 362   | 7 747                                      | 321   | 521  | 1 351 | 3 567  | 547                         | 1 270                          | 2 282   | 1 100  | 5 325     |
| 3. -                                  | 1 146  | 17 591  | 14 189                                 | 5 077   | 6 312                                      | 342   | 530  | 1 413 | 3 349  | 621                         | 1 192                          | 2 266   | 1 252  | 5 337     |
| 4. -                                  | 906  | 20 472  | 14 610                                 | 5 280   | 7 758                                      | 361   | 490  | 1 271 | 3 455  | 525                         | 1 256                          | 2 582   | 1 188  | 5 310     |
| 1968 1. -                             | 1 159  | 23 434  | 14 104                                 | 5 199   | 7 941                                      | 338   | 532  | 1 407 | 3 537  | 561                         | 1 416                          | 2 669   | 1 538  | 5 445     |

<sup>1)</sup> Abweichend von der übrigen Kreditstatistik (auch der Tabelle a)) wird in dieser Tabelle nicht der Stand der ausstehenden Kredite zugrunde gelegt, sondern der Gesamtbetrag der im jeweiligen Zeitabschnitt neu in Anspruch genommenen Teilzahlungskredite (einschl. Bardarlehen). — <sup>2)</sup> Z. B. Textil-, landwirtschaftliche Maschinen. — <sup>3)</sup> Käufe von Personenkraftwagen durch wirtschaftlich Selbständige (Gewerbetreibende, freie Berufe usw.). — <sup>4)</sup> Z. B. Öfen, Staubsauger, Waschmaschinen usw. — <sup>5)</sup> Käufe von Personenkraftwagen durch wirtschaftlich Unselbständige (Arbeiter, Angestellte, Beamte usw.). — <sup>6)</sup> Z. B. Kredite zur Bezahlung von Arzt- und Rechtsanwalts-, Prozeßkosten, Ausbildungskosten, Reisekosten, Autoreparaturkosten. — <sup>7)</sup> Kredite zur Bezahlung von Baukostenzuschüssen, Mietvorauszahlungen sowie von Renovierungs-, Reparatur- und Modernisierungsarbeiten an Wohnungen und Wohngebäuden.

4. Konsumentenkredite<sup>\*)</sup>

Mio DM

| Jahres- oder Vierteljahresende                  | Konsumentenkredite insgesamt | Ratenkredite an Konsumenten |  |   |                            |                                    | Nicht-ratenkredite an Konsumenten | Jahres- oder Vierteljahresende | Konsumentenkredite insgesamt | Ratenkredite an Konsumenten |                        |  |   |                            | Nicht-ratenkredite an Konsumenten |                                    |
|---|------------------------------|-----------------------------|--|---|----------------------------|------------------------------------|-----------------------------------|--------------------------------|------------------------------|-----------------------------|------------------------|--|---|----------------------------|-----------------------------------|------------------------------------|
|   |                              | Ins-gesamt                  | Teilzahlungskredite - nur sog. B- und C-Geschäft <sup>1)</sup> | Bardarlehen und Kredite im A-Geschäft der Teilzahlungskreditinstitute | Kleinkredite <sup>2)</sup> | Anschaffungsdarlehen <sup>3)</sup> |                                   |                                |                              | sonstige Ratenkredite       | Ins-gesamt             | Teilzahlungskredite - nur sog. B- und C-Geschäft <sup>1)</sup> | Bardarlehen und Kredite im A-Geschäft der Teilzahlungskreditinstitute | Kleinkredite <sup>2)</sup> |                                   | Anschaffungsdarlehen <sup>3)</sup> |
| Alle Bankengruppen <sup>1)</sup>                |                              |                             |  |   |                            |                                    |                                   |                                |                              |                             |                        |  |   |                            |                                   |                                    |
| 1964 Dez.                                       | 7 848.9                      | 7 232.9                     | 2 424.8 <sup>2)</sup>  | 1 255.7 <sup>3)</sup>   | 1 635.7                    | 1 164.5                            | 752.2                             | 616.0                          | 790.0                        | 74.3                        | 63.8                   | 1.9  | 5.0   | 3.6                        | 4.7                               |                                    |
| 1965 Dez.                                       | 8 885.2                      | 8 099.1                     | 2 504.2  | 1 431.4   | 1 651.4                    | 1 565.3                            | 946.8                             | 786.1                          | 86.1                         | 76.0                        | 64.0                   | 2.1  | 5.7   | 4.2                        | 10.1                              |                                    |
| 1966 Dez.                                       | 9 226.7 <sup>7)</sup>        | 8 341.2                     | 2 378.5  | 1 452.4   | 1 583.5                    | 1 863.8                            | 1 063.0                           | 885.5 <sup>8)</sup>            | 87.2                         | 75.6                        | 62.4                   | 2.3  | 6.5   | 4.4                        | 11.6                              |                                    |
| 1967 Sept.                                      | 9 386.1 <sup>8)</sup>        | 8 378.8 <sup>8)</sup>       | 2 143.9 <sup>8)</sup>  | 1 482.4   | 1 614.7                    | 2 032.4                            | 1 105.4                           | 1 007.3                        | 72.1                         | 58.2                        | 43.0                   | 2.3  | 7.0   | 5.9                        | 14.0                              |                                    |
| Dez.  | 9 774.8 <sup>8)</sup>        | 8 666.2 <sup>8)</sup>       | 2 224.2 <sup>8)</sup>  | 1 575.2   | 1 630.9                    | 2 132.8                            | 1 103.1                           | 1 108.6                        | 72.2                         | 57.6                        | 42.0                   | 2.4  | 7.6   | 5.6                        | 14.5                              |                                    |
| 1968 März                                       | 9 699.6                      | 8 549.5                     | 2 091.5  | 1 521.8   | 1 595.2                    | 2 223.4                            | 1 117.6                           | 1 150.1                        | 67.1                         | 53.0                        | 37.4                   | 2.3  | 7.9   | 5.4                        | 14.1                              |                                    |
| Kreditbanken                                    |                              |                             |  |   |                            |                                    |                                   |                                |                              |                             |                        |  |   |                            |                                   |                                    |
| 1964 Dez.                                       | 1 438.3                      | 1 281.2                     | 181.5  | ..  | 696.5                      | 354.1                              | 49.1                              | 157.1                          | 2 449.9                      | 2 179.3                     | 361.2                  | ..   | 696.8   | 613.8                      | 507.5                             | 270.6                              |
| 1965 Dez.                                       | 1 768.3                      | 1 584.1                     | 201.8  | ..  | 701.3                      | 558.4                              | 122.6                             | 184.2                          | 2 758.6                      | 2 394.6                     | 331.2                  | ..   | 697.6   | 750.7                      | 613.1                             | 364.0                              |
| 1966 Dez.                                       | 1 885.7                      | 1 689.1                     | 175.7  | ..  | 663.0                      | 720.5                              | 129.9                             | 196.6                          | 2 935.3 <sup>7)</sup>        | 2 516.2                     | 301.2                  | ..   | 659.4   | 845.4                      | 710.2                             | 419.1                              |
| 1967 Sept.                                      | 1 972.0 <sup>8)</sup>        | 1 739.1 <sup>8)</sup>       | 121.4 <sup>8)</sup>  | ..  | 672.0                      | 823.7                              | 122.0                             | 232.9                          | 3 043.7                      | 2 563.1                     | 267.4                  | ..   | 671.4   | 893.4                      | 730.9                             | 480.6                              |
| Dez.  | 2 003.7                      | 1 745.7                     | 119.3  | ..  | 676.0                      | 880.1                              | 70.3                              | 258.0                          | 3 172.8                      | 2 631.7                     | 266.9                  | ..   | 680.3   | 915.2                      | 769.3                             | 541.1                              |
| 1968 März                                       | 2 073.3                      | 1 793.8                     | 116.0  | ..  | 661.3                      | 942.9                              | 73.6                              | 279.5                          | 3 180.3                      | 2 632.2                     | 256.7                  | ..   | 664.3   | 938.9                      | 773.3                             | 547.1                              |
| Großbanken <sup>9)</sup> +                      |                              |                             |  |   |                            |                                    |                                   |                                |                              |                             |                        |  |   |                            |                                   |                                    |
| 1964 Dez.                                       | 877.0                        | 833.1                       | 2.1  | ..  | 564.3                      | 247.4                              | 19.3                              | 43.9                           | 772.1                        | 644.7                       | 173.8                  | ..   | 199.5   | 130.3                      | 141.1                             | 127.4                              |
| 1965 Dez.                                       | 1 052.1                      | 995.2                       | 12.1   | ..  | 572.9                      | 391.7                              | 18.5                              | 56.9                           | 861.1                        | 699.1                       | 177.4                  | ..   | 204.8   | 172.6                      | 144.3                             | 162.0                              |
| 1966 Dez.                                       | 1 102.1                      | 1 042.0                     | 2.8  | ..  | 533.6                      | 485.5                              | 20.1                              | 60.1                           | 923.8                        | 740.3                       | 172.5                  | ..   | 209.3   | 207.0                      | 151.5                             | 183.5                              |
| 1967 Sept.                                      | 1 184.5 <sup>9)</sup>        | 1 113.8 <sup>9)</sup>       | 12.0 <sup>9)</sup>   | ..  | 597.1                      | 544.8                              | 19.9                              | 70.7                           | 976.6                        | 778.3                       | 167.4                  | ..   | 216.5   | 217.9                      | 176.5                             | 198.3                              |
| Dez.  | 1 226.4                      | 1 150.2                     | 1.0  | ..  | 541.6                      | 584.6                              | 23.0                              | 76.3                           | 1 006.1                      | 797.6                       | 167.0                  | ..   | 217.9   | 231.4                      | 181.3                             | 208.5                              |
| 1968 März                                       | 1 283.8                      | 1 190.8                     | 2.0  | ..  | 528.9                      | 636.4                              | 23.5                              | 93.0                           | 1 018.2                      | 796.7                       | 164.1                  | ..   | 213.0   | 235.1                      | 184.5                             | 221.5                              |
| Staats-, Regional- und Lokalbanken <sup>+</sup> |                              |                             |  |   |                            |                                    |                                   |                                |                              |                             |                        |  |   |                            |                                   |                                    |
| 1964 Dez.                                       | 497.2                        | 400.9                       | 162.1  | ..  | 111.1                      | 101.8                              | 25.9                              | 96.3                           | 258.4                        | 204.2                       | 52.6                   | ..   | 41.0  | 61.1                       | 49.5                              | 54.2                               |
| 1965 Dez.                                       | 643.9                        | 534.7                       | 169.9  | ..  | 108.8                      | 156.9                              | 99.1                              | 109.2                          | 300.6                        | 237.0                       | 54.9                   | ..   | 45.6  | 77.6                       | 58.9                              | 63.6                               |
| 1966 Dez.                                       | 706.9                        | 588.9                       | 154.2  | ..  | 110.4                      | 220.1                              | 104.2                             | 118.0                          | 323.2                        | 250.2                       | 52.0                   | ..   | 49.5  | 84.1                       | 64.6                              | 73.0                               |
| 1967 Sept.                                      | 702.8 <sup>11)</sup>         | 562.6 <sup>11)</sup>        | 84.5 <sup>11)</sup>  | ..  | 119.9                      | 263.1                              | 95.1                              | 140.2                          | 339.1                        | 259.4                       | 49.8                   | ..   | 42.5  | 90.1                       | 67.0                              | 79.7                               |
| Dez.  | 691.7                        | 531.9                       | 91.9   | ..  | 119.7                      | 279.2                              | 41.1                              | 159.8                          | 361.8                        | 276.9                       | 50.9                   | ..   | 54.3  | 98.2                       | 73.5                              | 84.9                               |
| 1968 März                                       | 700.8                        | 538.5                       | 87.6   | ..  | 118.2                      | 289.1                              | 43.6                              | 162.3                          | 358.9                        | 272.3                       | 49.8                   | ..   | 54.3  | 98.4                       | 69.8                              | 86.6                               |
| Privatbankiers <sup>+</sup>                     |                              |                             |  |   |                            |                                    |                                   |                                |                              |                             |                        |  |   |                            |                                   |                                    |
| 1964 Dez.                                       | 59.0                         | 42.4                        | 15.4   | ..  | 19.7                       | 4.3                                | 3.0                               | 16.6                           | 2 850.4                      | 2 848.5                     | 1 591.9 <sup>9)</sup>  | 1 255.7 <sup>8)</sup>  | ..  | ..                         | ..                                | 0.9                                |
| 1965 Dez.                                       | 66.1                         | 48.8                        | 18.2   | ..  | 18.2                       | 8.9                                | 3.5                               | 17.3                           | 3 109.3                      | 3 107.4                     | 1 674.9                | 1 431.4  | ..  | ..                         | ..                                | 1.1                                |
| 1966 Dez.                                       | 69.8                         | 52.8                        | 17.8   | ..  | 17.7                       | 13.8                               | 3.5                               | 17.0                           | 3 070.4                      | 3 068.9                     | 1 674.7                | 1 432.4  | ..  | ..                         | ..                                | 1.8                                |
| 1967 Sept.                                      | 72.2                         | 52.2                        | 19.7   | ..  | 13.8                       | 14.5                               | 4.2                               | 20.0                           | 2 981.1                      | 2 979.6                     | 1 494.9                | 1 482.4  | ..  | ..                         | ..                                | 2.3                                |
| Dez.  | 75.1                         | 53.9                        | 20.1   | ..  | 13.8                       | 15.5                               | 4.5                               | 21.2                           | 3 156.9 <sup>10)</sup>       | 3 155.6 <sup>10)</sup>      | 1 578.1 <sup>10)</sup> | 1 575.2  | ..  | ..                         | ..                                | 1.3                                |
| 1968 März                                       | 77.5                         | 54.2                        | 19.8   | ..  | 13.1                       | 16.5                               | 4.8                               | 23.3                           | 3 000.3                      | 2 999.4                     | 1 467.5                | 1 521.8  | ..  | ..                         | ..                                | 10.1                               |
| Spezial-, Haus- und Branchenbanken <sup>+</sup> |                              |                             |  |   |                            |                                    |                                   |                                |                              |                             |                        |  |   |                            |                                   |                                    |
| 1964 Dez.                                       | 5.1                          | 4.8                         | 1.9  | ..  | 1.4                        | 0.6                                | 0.9                               | 0.3                            | 0.8                          | 0.8                         | ..                     | ..   | 0.0   | 0.3                        | 0.5                               | 0.0                                |
| 1965 Dez.                                       | 6.2                          | 5.4                         | 1.6  | ..  | 1.4                        | 0.9                                | 1.5                               | 0.8                            | 1.2                          | 0.9                         | ..                     | ..   | 0.0   | 0.3                        | 0.6                               | 0.3                                |
| 1966 Dez.                                       | 6.9                          | 5.4                         | 0.9  | ..  | 1.3                        | 1.1                                | 2.1                               | 1.5                            | 1.1                          | 0.9                         | ..                     | ..   | 0.0   | 0.3                        | 0.6                               | 0.2                                |
| 1967 Sept.                                      | 12.5                         | 10.5                        | 5.2  | ..  | 1.2                        | 1.3                                | 2.8                               | 2.0                            | 1.4                          | 1.1                         | ..                     | ..   | 0.0   | 0.3                        | 0.8                               | 0.3                                |
| Dez.  | 10.5                         | 9.7                         | 6.3  | ..  | 0.9                        | 0.8                                | 1.7                               | 0.8                            | 1.4                          | 1.1                         | ..                     | ..   | 0.0   | 0.3                        | 0.8                               | 0.3                                |
| 1968 März                                       | 11.2                         | 10.3                        | 6.6  | ..  | 1.1                        | 0.9                                | 1.7                               | 0.9                            | 1.5                          | 1.1                         | ..                     | ..   | 0.0   | 0.2                        | 0.9                               | 0.4                                |
| Alle übrigen Gruppen <sup>4)</sup>              |                              |                             |  |   |                            |                                    |                                   |                                |                              |                             |                        |  |   |                            |                                   |                                    |
| 1964 Dez.                                       | 0.8                          | 0.8                         | ..   | ..  | ..                         | ..                                 | ..                                | ..                             | 0.8                          | 0.8                         | ..                     | ..   | 0.0   | 0.3                        | 0.5                               | 0.0                                |
| 1965 Dez.                                       | 1.2                          | 0.9                         | ..   | ..  | ..                         | ..                                 | ..                                | ..                             | 1.2                          | 0.9                         | ..                     | ..   | 0.0   | 0.3                        | 0.6                               | 0.3                                |
| 1966 Dez.                                       | 1.1                          | 0.9                         | ..   | ..  | ..                         | ..                                 | ..                                | ..                             | 1.1                          | 0.9                         | ..                     | ..   | 0.0   | 0.3                        | 0.6                               | 0.2                                |
| 1967 Sept.                                      | 1.4                          | 1.1                         | ..   | ..  | ..                         | ..                                 | ..                                | ..                             | 1.4                          | 1.1                         | ..                     | ..   | 0.0   | 0.3                        | 0.8                               | 0.3                                |
| Dez.  | 1.4                          | 1.1                         | ..   | ..  | ..                         | ..                                 | ..                                | ..                             | 1.4                          | 1.1                         | ..                     | ..   | 0.0   | 0.3                        | 0.8                               | 0.3                                |
| 1968 März                                       | 1.5                          | 1.1                         | ..   | ..  | ..                         | ..                                 | ..                                | ..                             | 1.5                          | 1.1                         | ..                     | ..   | 0.0   | 0.2                        | 0.9                               | 0.4                                |

<sup>\*)</sup> Kurz- und mittelfristige Kredite an wirtschaftlich Unselbständige, d. s. Arbeiter, Angestellte, Beamte, Rentner, Pensionäre; ohne Kredite für den Wohnungsbau. Näheres siehe Aufsatz: Die ersten Ergebnisse der Konsumentenkreditstatistik. In: „Monatsberichte der Deutschen Bundesbank“, 15. Jrg., Nr. 6, Juni 1963, S. 3 ff. — <sup>1)</sup> Veränderungen gegenüber bereits bekanntgegebenen Zahlen sind auf nachträgliche Korrekturmeldungen zurückzuführen. — <sup>2)</sup> Den „Teilzahlungskredit an Konsumenten“ sind die Kredite der Kreditgenossenschaften an Händler und Hersteller zur Refinanzierung von Teilzahlungskrediten zugerechnet worden. — <sup>3)</sup> Kleinkredite im Sinne der Anordnung der Bankaufsichtsbehörde vom 22. 12. 1958; vgl. auch Anm. <sup>9)</sup> zu Tab. III A 3 a). Betrag wahrscheinlich noch überhöht; die — vermutlich relativ geringfügigen — Kleinkredite an Gewerbetreibende sind nur von wenigen Instituten abgesetzt worden. — <sup>4)</sup> Vgl. Anm. <sup>4)</sup> zu Tab. III A 3 a). — <sup>5)</sup> Zentralkassen, Hypothekendarlehen und öffentlich-rechtliche Grundkreditanstalten. Kreditinstitute mit Sonderaufgaben. — <sup>6)</sup> Statistisch bedingte Abnahme von rd. 20 Mio DM (vgl. Anm. <sup>9)</sup>). — <sup>7)</sup> Enthält statistisch bedingte Zunahme von rd. 20 Mio DM (vgl. Anm. <sup>6)</sup>). — <sup>8)</sup> Statistisch bedingte Abnahme von rd. 9 Mio DM. — <sup>9)</sup> Statistisch bedingte Abnahme von rd. 20 Mio DM. — <sup>10)</sup> Statistisch bedingte Zunahme von rd. 30 Mio DM. — <sup>11)</sup> Statistisch bedingte Abnahme von 30 Mio DM. — <sup>12)</sup> Deutsche Bank AG, Dresdner Bank AG, Commerzbank AG und deren Berliner Tochterinstitute. — <sup>13)</sup> Untergruppe der Kreditbanken. — <sup>14)</sup> Ohne Deutsche Girozentrale — Deutsche Kommunalbank —, die in der Bankengruppe „Kreditinstitute mit Sonderaufgaben“ geführt wird.



5. Kredite und Einlagen der Kreditgenossenschaften (Raiffeisen)<sup>1)</sup>

Mio DM

| Monatsende | Zahl der Institute <sup>2)</sup> | Kredite                 |                         |                |                                    | Einlagen  |                           |               |
|------------|----------------------------------|-------------------------|-------------------------|----------------|------------------------------------|-----------|---------------------------|---------------|
|            |                                  | insgesamt <sup>3)</sup> | Debitoren <sup>4)</sup> | Wechselkredite | langfristige Kredite <sup>5)</sup> | insgesamt | Sicht- und Termineinlagen | Spar-einlagen |
| 1964 Sept. | 10 118                           | 10 917,3                | 5 691,1                 | 367,8          | 4 858,4                            | 15 385,7  | 4 215,8                   | 11 169,9      |
| 1964 Dez.  | 9 940                            | 11 399,5                | 5 807,9                 | 369,1          | 5 222,5                            | 15 973,6  | 3 964,6                   | 12 009,0      |
| 1965 März  | 9 941                            | 11 851,3                | 6 002,0                 | 405,7          | 5 443,6                            | 16 596,3  | 4 043,8                   | 12 552,5      |
| 1965 Juni  | 9 749                            | 12 722,3                | 6 518,0                 | 409,3          | 5 795,0                            | 17 258,9  | 4 274,8                   | 12 984,1      |
| 1965 Sept. | 9 694                            | 13 209,0                | 6 556,6                 | 417,5          | 6 234,9                            | 18 249,7  | 4 764,7                   | 13 485,0      |
| 1965 Dez.  | 9 492                            | 13 709,5                | 6 703,6                 | 419,8          | 6 586,1                            | 18 878,0  | 4 474,6                   | 14 403,4      |
| 1966 März  | 9 476                            | 14 436,7                | 6 995,7                 | 434,2          | 7 006,8                            | 19 475,9  | 4 470,6                   | 15 005,3      |
| 1966 Juni  | 9 299                            | 15 216,7                | 7 610,3                 | 487,8          | 7 118,6                            | 19 780,2  | 4 602,7                   | 15 177,5      |
| 1966 Sept. | 9 250                            | 15 461,2                | 7 526,4                 | 495,1          | 7 439,7                            | 20 602,2  | 4 974,6                   | 15 627,6      |
| 1966 Dez.  | 9 036                            | 15 700,7                | 7 630,6                 | 516,4          | 7 559,7                            | 21 109,2  | 4 521,9                   | 16 587,3      |
| 1967 März  | 9 019                            | 15 991,6                | 7 741,2                 | 513,1          | 7 737,3                            | 21 819,2  | 4 541,9                   | 17 277,3      |
| 1967 Juni  | 8 937                            | 16 585,1                | 8 203,9                 | 544,2          | 7 837,0                            | 22 147,4  | 4 668,4                   | 17 479,0      |
| 1967 Sept. | 8 784                            | 16 851,7                | 8 169,8                 | 513,5          | 8 168,4                            | 23 148,2  | 5 181,8                   | 17 966,4      |
| 1967 Dez.  | 8 556                            | 17 580,7                | 8 517,6                 | 528,0          | 8 535,1                            | 23 875,7  | 4 969,8                   | 18 905,9      |
| 1968 März  | 8 512                            | 18 109,5                | 8 708,4                 | 520,7          | 8 880,4                            | 24 954,8  | 5 008,5                   | 19 946,3      |

1) Quelle: Deutscher Raiffeisenverband e. V., Bonn. Die Zahlen umfassen das Geschäft aller Spar- und Darlehnskassen, während in den bankstatistischen Erhebungen der Deutschen Bundesbank nur rd. 1 430 Institute erfaßt sind. Die Angaben für Juni und Dezember basieren auf einer Gesamterhebung, die März- und September-Ergebnisse sind geschätzt auf Grund einer Repräsentativerhebung des Deutschen Raiffeisenverbandes. — 2) Ohne die drei dem Deutschen Raiffeisenverband angeschlossenen Kreditbanken (Hannoversche Landwirtschaftsbank AG, Hannover, Landkreditbank Schleswig-Holstein AG, Kiel, Südwestbank GmbH, Stuttgart), die in den bankstatistischen Erhebungen der Deutschen Bundesbank in der Gruppe Staats-, Regional- und Lokalbanken enthalten sind. — 3) Forderungen in laufender Rechnung einschl. Warenforderungen. — 4) Ohne durchlaufende Kredite.

6. Girale Verfügungen von Nichtbanken<sup>1)</sup>

Mio DM

| Zeit       | Girale Verfügungen | Zeit       | Girale Verfügungen |
|------------|--------------------|------------|--------------------|
|            |                    |            |                    |
| 1964 Febr. | 135 605,9          | 1966 Febr. | 171 300,5          |
| 1964 März  | 148 827,0          | 1966 März  | 206 836,9          |
| 1964 April | 156 281,6          | 1966 April | 184 433,5          |
| 1964 Mai   | 142 658,1          | 1966 Mai   | 188 602,0          |
| 1964 Juni  | 168 300,0          | 1966 Juni  | 199 766,4          |
| 1964 Juli  | 171 774,1          | 1966 Juli  | 201 194,5          |
| 1964 Aug.  | 153 782,3          | 1966 Aug.  | 201 760,0          |
| 1964 Sept. | 166 717,2          | 1966 Sept. | 205 748,0          |
| 1964 Okt.  | 165 485,1          | 1966 Okt.  | 203 016,3          |
| 1964 Nov.  | 166 668,7          | 1966 Nov.  | 197 008,2          |
| 1964 Dez.  | 204 852,7          | 1966 Dez.  | 240 096,5          |
| 1965 Jan.  | 165 308,8          | 1967 Jan.  | 202 630,3          |
| 1965 Febr. | 158 194,4          | 1967 Febr. | 185 029,9          |
| 1965 März  | 180 877,0          | 1967 März  | 205 096,8          |
| 1965 April | 166 610,2          | 1967 April | 190 149,8          |
| 1965 Mai   | 166 098,6          | 1967 Mai   | 201 155,9          |
| 1965 Juni  | 181 554,8          | 1967 Juni  | 218 039,1          |
| 1965 Juli  | 184 165,4          | 1967 Juli  | 210 381,5          |
| 1965 Aug.  | 173 303,8          | 1967 Aug.  | 209 806,4          |
| 1965 Sept. | 182 225,1          | 1967 Sept. | 210 551,5          |
| 1965 Okt.  | 176 659,3          | 1967 Okt.  | 215 134,0          |
| 1965 Nov.  | 186 186,0          | 1967 Nov.  | 214 985,7          |
| 1965 Dez.  | 234 642,8          | 1967 Dez.  | 252 555,7          |
|            |                    | 1968 Jan.  | 246 621,6          |
|            |                    | 1968 Febr. | 220 528,6          |
|            |                    | 1968 März  | 237 151,0          |
|            |                    | 1968 April | 236 945,0          |
|            |                    | 1968 Mai   | 250 218,4          |

1) Bei allen Bankengruppen außer den Kreditgenossenschaften (Raiffeisen) und den Teilzahlungskreditinstituten.

7. Kredite an Nichtbanken nach Verwendungszwecken/Kreditnehmern<sup>1)</sup> Mio DM

| Jahres- oder Vierteljahresende  | Kredite an Nichtbanken insgesamt | Von den Krediten an Industrie und Handwerk entfallen auf |           |                       |           |   |  |  |  |  |  |   |       |                      | Wohnbau | Versorgungs- betriebe | Handel                | Zentrale Ein- fuhr- und Vor- ratsstellen | Land- Forst- und Was- ser- wirt- schaft <sup>2)</sup> | Sonstige öffent- liche Kredit- nehmer <sup>3)</sup> | Übrige Wirt- schaftszweige und Kredit- nehmer <sup>4)</sup> | Kredite der Teil- zahlungs- kredit- institute <sup>5)</sup> | Nicht auf- glieder- bare Kredite <sup>6)</sup> |
|---|----------------------------------|--|-----------|-----------------------|-----------|---|--|--|--|--|--|---|-------|----------------------|---------|-----------------------|-----------------------|--|---|---|---|---|--|
|   |                                  | Industrie und Handwerk                                   | insgesamt | dar- unter Hand- werk | Berg- bau | eisen- und metall- schafende Industrie, Glas- ererl | Stahl-, Ma- schinen- und Fahr- zeug- bau | Elek- tro- techn., Fein- mecha- nik, Optik | che- mische u. phar- mazeu- tische Industrie | Nah- rungs- und Ge- nuß- mittel- Indus- trie | Textil-, Leder-, Schuh- indus- trie, Bekle- dungs- ge- werbe | für die Bau- wirt- schaft arbei- tende Indus- trien <sup>7)</sup> |       |                      |         |                       |                       |  |   |   |   |   |  |
| <b>Kurzfristige Kredite (ohne Schatzwechsel und unverzinsliche Schatzanweisungen)</b> |                                  |  |           |                       |           |   |  |  |  |  |  |   |       |                      |         |                       |                       |  |   |   |   |   |  |
| 1954  | 26 033                           | 12 732   | 1 257     | 434                   | 921       | 1 743   | 948                                      | 796  | 1 702  | 2 285  | 1 367  | 326   | 156   | 8 425                | 696     | 635                   | 193                   | 1 824                                    | 636   | 410   |   |   |  |
| 1955  | 28 995                           | 14 481   | 1 408     | 513                   | 1 200     | 2 411   | 1 111                                    | 809  | 1 779  | 2 234  | 1 559  | 394   | 221   | 9 157                | 683     | 743                   | 221                   | 2 127                                    | 868   | 100 <sup>8)</sup>                                   |   |   |  |
| 1956  | 30 617                           | 15 178   | 1 473     | 433                   | 1 351     | 2 796   | 1 395                                    | 794  | 1 796  | 2 195  | 1 601  | 413   | 195   | 9 699                | 699     | 816                   | 239                   | 2 312                                    | 971   | 100   |   |   |  |
| 1957  | 32 841                           | 15 222   | 1 524     | 491                   | 1 392     | 3 481   | 1 342                                    | 795  | 1 890  | 2 387  | 1 709  | 495   | 127   | 10 485               | 1 998   | 852                   | 250                   | 2 374                                    | 1 001   | 137   |   |   |  |
| 1958  | 32 530                           | 15 380   | 1 599     | 546                   | 1 400     | 4 460   | 1 191                                    | 822  | 2 077  | 2 212  | 1 840  | 584   | 108   | 11 744               | 1 214   | 1 208                 | 223                   | 2 704                                    | 1 095   | 114   |   |   |  |
| 1959  | 35 237                           | 15 586   | 1 704     | 478                   | 1 285     | 5 469   | 1 155                                    | 882  | 2 245  | 2 615  | 2 111  | 767   | 103   | 13 111               | 1 214   | 1 208                 | 203                   | 3 261                                    | 1 313   | 116   |   |   |  |
| 1960  | 40 727                           | 18 189   | 1 835     | 425                   | 1 561     | 6 085   | 1 422                                    | 941  | 2 245  | 2 615  | 2 111  | 767   | 103   | 13 111               | 1 214   | 1 208                 | 203                   | 3 261                                    | 1 313   | 116   |   |   |  |
| 1961  | 47 072 <sup>9)</sup>             | 21 857   | 2 088     | 595                   | 2 014     | 8 853   | 1 818                                    | 1 224                                      | 2 556  | 3 036  | 2 458  | 997   | 127   | 14 760               | 1 515   | 1 443                 | 379                   | 3 015                                    | 1 790 <sup>10)</sup>                                  | 182   |   |   |  |
| 1962 <sup>11)</sup>   | 50 236                           | 23 352   | 2 300     | 475                   | 2 236     | 4 323   | 1 681                                    | 1 315                                      | 2 889  | 2 989  | 2 772  | 1 269   | 193   | 16 100               | 1 394   | 1 595                 | 431                   | 4 902                                    | 1 940   | 151   |   |   |  |
| 1962 <sup>12)</sup>   | 50 243                           | 23 354   | 2 301     | 475                   | 2 236     | 4 323   | 1 681                                    | 1 316                                      | 2 889  | 2 990  | 2 773  | 1 270   | 193   | 16 101               | 1 394   | 1 597                 | 431                   | 4 903                                    | 1 940   | 151   |   |   |  |
| 1963  | 54 052 <sup>13)</sup>            | 25 046   | 2 491     | 575                   | 2 297     | 4 343   | 1 593                                    | 1 524                                      | 3 314  | 3 174  | 3 143  | 1 580   | 235   | 16 637               | 1 420   | 1 739                 | 628                   | 5 567                                    | 1 986 <sup>14)</sup>                                  | 214   |   |   |  |
| 1964  | 59 725                           | 27 218   | 2 682     | 707                   | 2 562     | 4 855   | 1 689                                    | 1 520                                      | 3 381  | 3 391  | 3 496  | 1 660   | 242   | 18 260               | 1 577   | 1 883                 | 893                   | 6 817                                    | 2 026   | 149   |   |   |  |
| 1965  | 66 586                           | 31 506   | 3 111     | 785                   | 2 809     | 5 779   | 1 827                                    | 1 600                                      | 3 747  | 3 770  | 4 282  | 2 052   | 258   | 19 797               | 1 518   | 2 021                 | 937                   | 7 399                                    | 2 069   | 159   |   |   |  |
| 1966  | 71 711                           | 35 076   | 3 497     | 616                   | 2 992     | 6 777   | 2 472                                    | 1 996                                      | 3 956  | 4 223  | 4 755  | 2 197   | 277   | 19 980               | 1 633   | 2 289                 | 1 017                 | 7 946                                    | 2 100   | 196   |   |   |  |
| 1967 Juni   | 71 632                           | 35 478   | 3 714     | 675                   | 2 932     | 6 937   | 2 344                                    | 1 923                                      | 3 926  | 4 099  | 4 999  | 2 237   | 233   | 19 654               | 1 674   | 2 480                 | 900                   | 7 879                                    | 1 676   | 221   |   |   |  |
| 1967 Sept.  | 72 259                           | 35 483   | 3 742     | 664                   | 2 731     | 6 734   | 2 419                                    | 2 113                                      | 3 830  | 4 168  | 4 964  | 2 252   | 245   | 20 240               | 1 784   | 2 435                 | 910                   | 8 024                                    | 1 568   | 318   |   |   |  |
| 1967 Dez.   | 74 250                           | 36 101   | 3 757     | 909                   | 2 927     | 6 810   | 2 501                                    | 2 350                                      | 4 457  | 3 596  | 4 754  | 2 269   | 333   | 20 867               | 1 772   | 2 539                 | 919                   | 8 828                                    | 1 591   | 171   |   |   |  |
| 1968 März   | 73 445                           | 35 172   | 3 876     | 802                   | 2 694     | 6 635   | 2 218                                    | 1 864                                      | 4 414  | 3 668  | 5 100  | 2 233   | 204   | 20 888               | 1 838   | 2 599                 | 821                   | 8 823                                    | 1 672   | 195   |   |   |  |
| <b>Mittel- und langfristige Kredite</b>   |                                  |  |           |                       |           |   |  |  |  |  |  |   |       |                      |         |                       |                       |  |   |   |   |   |  |
| 1954  | 31 919                           | 7 392  | 657       | 1 009                 | 1 010     | 1 204   | 685                                      | 560  | 627  | 655  | 425  | 11 836  | 1 598 | 1 159                | 2       | 1 885                 | 4 161                 | 2 825                                    | 411   | 650   |   |   |  |
| 1955  | 42 357                           | 9 040  | 815       | 1 106                 | 1 247     | 1 441   | 845                                      | 632  | 793  | 764  | 582  | 16 117  | 2 033 | 1 463                | 2       | 2 869                 | 5 573                 | 3 933                                    | 459   | 526   |   |   |  |
| 1956  | 50 546 <sup>15)</sup>            | 10 203   | 957       | 1 128                 | 1 311     | 1 809   | 1 044                                    | 652  | 910  | 833  | 654  | 19 557 <sup>16)</sup>   | 2 140 | 1 651                | 202     | 3 992                 | 6 250                 | 5 323                                    | 702   | 526   |   |   |  |
| 1957  | 57 481 <sup>17)</sup>            | 11 247   | 1 023     | 1 180                 | 1 414     | 1 995   | 1 127                                    | 752  | 995  | 887  | 722  | 22 661  | 2 349 | 1 972                | 3       | 4 797                 | 7 454                 | 5 729 <sup>18)</sup>                     | 812   | 457   |   |   |  |
| 1958  | 68 085                           | 12 759   | 1 224     | 1 317                 | 1 484     | 2 298   | 1 160                                    | 871  | 1 127  | 1 012  | 836  | 26 276  | 2 502 | 2 481                | 1       | 5 910                 | 9 766                 | 6 878                                    | 1 091   | 423   |   |   |  |
| 1959  | 82 758 <sup>19)</sup>            | 15 045 <sup>20)</sup>                                    | 1 373     | 1 593                 | 1 550     | 2 558   | 1 241                                    | 1 063                                      | 1 323  | 1 174  | 973  | 31 650  | 2 412 | 3 036                | 1       | 6 931                 | 12 855 <sup>21)</sup> | 9 137 <sup>22)</sup>                     | 1 328   | 363   |   |   |  |
| 1960  | 94 661                           | 15 854   | 1 534     | 1 382                 | 1 437     | 2 594   | 1 301                                    | 1 060                                      | 1 521  | 1 380  | 1 125  | 37 076  | 2 589 | 3 630                | 68      | 7 998                 | 14 671                | 10 763                                   | 1 670   | 345   |   |   |  |
| 1961  | 111 145 <sup>23)</sup>           | 18 945   | 1 743     | 1 460                 | 1 807     | 3 249   | 1 611                                    | 1 276                                      | 1 807  | 1 590  | 1 337  | 43 219  | 2 807 | 4 254                | 58      | 9 359                 | 17 034                | 12 153                                   | 2 042 <sup>24)</sup>                                  | 274   |   |   |  |
| 1962 <sup>25)</sup>   | 130 210 <sup>26)</sup>           | 22 941   | 2 044     | 1 778                 | 1 861     | 4 008   | 1 761                                    | 1 878                                      | 2 052  | 1 713  | 1 655  | 50 354  | 3 492 | 5 292 <sup>27)</sup> | 0       | 11 092                | 18 958 <sup>28)</sup> | 15 556 <sup>29)</sup>                    | 2 324 <sup>30)</sup>                                  | — <sup>31)</sup>                                    |   |   |  |
| 1962 <sup>32)</sup>   | 130 396 <sup>33)</sup>           | 22 979   | 2 054     | 1 779                 | 1 862     | 4 003   | 1 762                                    | 1 878                                      | 2 055  | 1 713  | 1 668  | 50 457  | 3 495 | 5 303 <sup>34)</sup> | 0       | 11 090                | 18 968 <sup>35)</sup> | 15 602 <sup>36)</sup>                    | 2 324 <sup>37)</sup>                                  | — <sup>38)</sup>                                    |   |   |  |
| 1963  | 151 102 <sup>39)</sup>           | 26 108   | 2 145     | 1 975                 | 1 696     | 4 344   | 1 894                                    | 1 901                                      | 2 397  | 1 858  | 2 128  | 58 560  | 4 182 | 6 107                | 0       | 12 927                | 22 381                | 18 080                                   | 2 757 <sup>40)</sup>                                  | — <sup>41)</sup>                                    |   |   |  |
| 1964  | 174 070                          | 28 755   | 2 426     | 2 083                 | 1 894     | 4 451   | 1 855                                    | 2 251                                      | 2 649  | 2 154  | 2 350  | 68 018  | 4 938 | 6 543                | 0       | 14 774                | 27 173                | 20 909                                   | 2 960   | — <sup>42)</sup>                                    |   |   |  |
| 1965  | 198 781                          | 32 360 <sup>43)</sup>                                    | 2 803     | 2 196                 | 2 066     | 5 189 <sup>44)</sup>                                | 2 170                                    | 2 408                                      | 2 961  | 2 303  | 3 080  | 76 614  | 5 487 | 7 647                | 0       | 16 835                | 32 394                | 24 213 <sup>45)</sup>                    | 3 231   | — <sup>46)</sup>                                    |   |   |  |
| 1966  | 219 856                          | 36 145   | 3 090     | 2 277                 |           |   |  |  |  |  |  |   |       |                      |         |                       |                       |  |   |   |   |   |  |



8. Sicht-, Termin- und Spareinlagen von Nichtbanken<sup>1)</sup> nach Einlegergruppen

Mio DM

| Jahres- oder Monatsende                      | Einlagen von Nichtbanken |                                    |                         | Sichteinlagen <sup>2)</sup> |                                    |                        | Termineinlagen          |                                    |                         | Spareinlagen           |                          |                        |                     |
|--|--------------------------|------------------------------------|-------------------------|-----------------------------|------------------------------------|------------------------|-------------------------|------------------------------------|-------------------------|------------------------|--------------------------|------------------------|---------------------|
|  | Insgesamt                | Wirtschaftsunternehmen und Private | Öffentliche Stellen     | Insgesamt                   | Wirtschaftsunternehmen und Private | Öffentliche Stellen    | Insgesamt               | Wirtschaftsunternehmen und Private | Öffentliche Stellen     | Insgesamt              | Private <sup>3)</sup>    | Wirtschaftsunternehmen | Öffentliche Stellen |
| <b>Alle Bankengruppen</b>                    |                          |                                    |                         |                             |                                    |                        |                         |                                    |                         |                        |                          |                        |                     |
| 1954   | 43 333,5                 |                                    |                         | 15 991,7                    | 13 844,7                           | 2 147,0                | 10 117,2                | 5 146,2                            | 4 971,0                 | 17 224,6               |                          |                        |                     |
| 1955   | 49 297,8                 | 40 686,8                           | 8 611,0                 | 17 769,0                    | 15 357,1                           | 2 411,9                | 10 155,3                | 5 621,7                            | 4 533,6                 | 21 373,5               | 19 708,0                 |                        | 1 665,5             |
| 1956   | 55 679,3                 | 46 487,9                           | 9 191,4                 | 19 378,3                    | 16 670,1                           | 2 708,2                | 12 025,4                | 7 158,9                            | 4 866,5                 | 24 275,6               | 22 658,9                 |                        | 1 616,7             |
| 1957   | 66 768,8                 | 56 032,1                           | 10 736,7                | 21 795,3                    | 18 984,8                           | 2 810,5                | 15 585,2                | 9 369,7                            | 6 215,5                 | 29 388,3               | 27 677,6                 |                        | 1 710,7             |
| 1958   | 78 050,1                 | 66 060,1                           | 11 994,8                | 25 305,1                    | 22 258,9                           | 3 046,2                | 16 647,6                | 9 812,5                            | 6 835,1                 | 36 102,2               | 33 127,2                 | 861,5                  | 2 113,5             |
| 1959   | 91 171,7                 | 77 403,8                           | 13 767,9                | 28 457,4                    | 25 233,4                           | 3 224,0                | 18 445,9                | 10 794,5                           | 7 651,4                 | 44 268,4               | 40 113,8                 | 1 262,4                | 2 892,5             |
| 1959 <sup>4)</sup>                           | 92 826,6                 | 78 560,8                           | 14 265,8                | 29 075,6                    | 25 757,2                           | 3 318,4                | 18 712,4                | 10 840,8                           | 7 871,6                 | 45 038,6               | 40 669,9                 | 1 292,9                | 3 075,8             |
| 1960 <sup>5)</sup>                           | 104 051,3                | 88 178,1                           | 15 873,2                | 31 244,3                    | 27 425,0                           | 3 819,3                | 19 693,5                | 11 491,3                           | 8 202,2                 | 53 113,5               | 47 757,1                 | 1 504,7                | 3 851,7             |
| 1961   | 118 344,1 <sup>6)</sup>  | 99 707,0 <sup>7)</sup>             | 18 637,1                | 36 489,4 <sup>8)</sup>      | 32 045,7 <sup>9)</sup>             | 4 443,7                | 21 430,3 <sup>10)</sup> | 11 894,7 <sup>11)</sup>            | 9 535,6                 | 60 424,4               | 54 087,2                 | 1 679,4                | 4 657,8             |
| 1962 <sup>12)</sup>                          | 132 880,2                | 111 728,0                          | 21 152,2                | 40 037,1                    | 34 696,3                           | 5 340,8                | 23 137,8                | 13 003,3                           | 10 134,5                | 69 703,3               | 62 176,1                 | 1 852,3                | 5 676,9             |
| 1962 <sup>13)</sup>                          | 133 080,9                | 111 915,8                          | 21 165,1                | 40 064,2                    | 34 719,4                           | 5 344,8                | 23 141,8                | 13 006,8                           | 10 136,0                | 69 873,9               | 62 320,9                 | 1 868,7                | 5 684,3             |
| 1963   | 149 659,4                | 127 180,4                          | 22 479,0                | 43 326,2                    | 37 718,2                           | 5 608,0                | 24 822,0                | 14 506,5                           | 10 304,5                | 81 522,2               | 72 976,6                 | 1 979,1                | 6 566,5             |
| 1964   | 166 419,2 <sup>14)</sup> | 144 088,9                          | 22 330,3 <sup>15)</sup> | 46 272,4 <sup>16)</sup>     | 40 797,6                           | 5 474,8 <sup>17)</sup> | 25 934,8                | 16 176,8                           | 9 758,0                 | 94 212,0               | 84 982,8                 | 2 131,7                | 7 097,5             |
| 1965   | 187 475,3                | 165 128,0                          | 22 347,3                | 50 150,3                    | 44 260,6                           | 5 889,7                | 26 647,4                | 17 680,1                           | 8 967,3                 | 110 677,6              | 100 795,0                | 2 392,3                | 7 490,3             |
| 1966   | 208 896,4 <sup>18)</sup> | 185 095,4 <sup>19)</sup>           | 23 801,0 <sup>20)</sup> | 49 883,4                    | 44 301,9                           | 5 581,5                | 31 901,0 <sup>21)</sup> | 21 623,7 <sup>22)</sup>            | 10 277,3 <sup>23)</sup> | 127 112,0              | 116 721,8                | 2 448,0                | 7 942,2             |
| 1967 Juni                                    | 217 060,9                | 192 518,2                          | 24 542,7                | 48 796,6                    | 43 456,4                           | 5 340,2                | 34 116,9                | 23 007,2                           | 11 109,7                | 134 147,4              | 123 511,4                | 2 543,2                | 8 092,8             |
| 1967 Juli                                    | 217 912,6                | 194 139,5                          | 23 773,1                | 49 026,4                    | 44 372,1                           | 4 654,3                | 33 925,9                | 22 886,6                           | 11 039,3                | 134 960,3              | 124 331,9                | 2 548,9                | 8 079,5             |
| 1967 Aug.                                    | 221 529,8                | 196 135,8                          | 25 394,0                | 50 061,9                    | 44 888,6                           | 5 173,3                | 35 408,0                | 23 414,3                           | 11 993,7                | 136 059,9              | 125 248,6                | 2 584,3                | 8 227,0             |
| 1967 Sept.                                   | 222 065,7                | 196 723,0                          | 25 342,7                | 50 208,9                    | 44 875,4                           | 5 333,5                | 34 909,3                | 23 159,1                           | 11 750,2                | 136 947,5              | 126 082,7                | 2 605,8                | 8 259,0             |
| 1967 Okt.                                    | 226 000,7                | 201 087,4                          | 24 913,3                | 51 134,4                    | 46 198,8                           | 4 935,6                | 36 096,4                | 24 403,1                           | 11 693,3                | 138 769,9              | 127 846,1                | 2 699,4                | 8 284,4             |
| 1967 Nov.                                    | 229 837,3                | 204 503,6                          | 25 333,7                | 53 590,7                    | 48 251,3                           | 5 339,4                | 36 882,7                | 25 262,7                           | 11 620,0                | 139 369,9              | 128 349,0                | 2 640,6                | 8 374,3             |
| 1967 Dez.                                    | 240 884,4                | 214 095,8                          | 26 788,6                | 57 557,7                    | 51 103,2                           | 6 454,5                | 38 655,2                | 27 167,5                           | 11 487,7                | 144 671,5              | 133 070,9                | 2 754,2                | 8 846,4             |
| 1968 Jan.                                    | 240 324,3                | 214 765,9                          | 25 558,4                | 52 825,4                    | 47 822,1                           | 5 003,3                | 40 190,0                | 28 590,5                           | 11 599,5                | 147 308,9              | 135 477,5                | 2 875,8                | 8 955,6             |
| 1968 Febr.                                   | 242 954,5                | 216 373,3                          | 26 581,2                | 51 812,2                    | 46 397,0                           | 5 415,2                | 41 811,5                | 29 741,6                           | 12 069,9                | 149 330,8              | 137 245,6 <sup>24)</sup> | 2 989,1 <sup>25)</sup> | 9 096,1             |
| 1968 März                                    | 242 492,8                | 216 451,2                          | 26 041,6                | 51 132,3                    | 45 870,1                           | 5 262,2                | 40 941,4                | 29 306,5                           | 11 634,9                | 150 419,1              | 136 298,0                | 2 976,6                | 9 144,5             |
| 1968 April                                   | 246 075,8                | 220 487,1                          | 25 638,7                | 52 402,7                    | 47 613,0                           | 4 789,7                | 42 330,3                | 30 721,4                           | 11 608,9                | 151 342,8              | 139 063,8                | 3 038,9                | 9 240,1             |
| 1968 Mai                                     | 249 945,3                | 222 385,4                          | 27 559,9                | 53 402,3                    | 48 058,9                           | 5 343,4                | 44 179,0                | 31 372,5                           | 12 806,5                | 152 364,0              | 139 935,4                | 3 018,6                | 9 410,0             |
| 1968 Juni <sup>26)</sup>                     | 250 751,3                | 222 842,0                          | 27 909,3                | 54 574,8                    | 48 597,5                           | 5 977,3                | 43 019,5                | 30 513,8                           | 12 505,7                | 153 157,0              | 140 654,6                | 3 076,1                | 9 426,3             |
| <b>Kreditbanken</b>                          |                          |                                    |                         |                             |                                    |                        |                         |                                    |                         |                        |                          |                        |                     |
| 1965 Dez.                                    | 56 611,2                 | 49 597,3                           | 7 013,9                 | 21 832,6                    | 20 241,6                           | 1 591,0                | 16 786,2                | 12 011,4                           | 4 774,8                 | 17 992,4               | 16 294,4                 | 1 049,9                | 648,1               |
| 1966 Dez.                                    | 62 511,9                 | 54 858,9                           | 7 653,0                 | 21 157,6                    | 19 612,7                           | 1 544,9                | 19 692,3                | 14 315,1                           | 5 377,2                 | 21 662,0               | 19 939,7                 | 991,4                  | 730,9               |
| 1967 Dez.                                    | 74 303,4                 | 66 181,6                           | 8 121,8                 | 25 116,2                    | 23 410,0                           | 1 706,2                | 24 237,1                | 18 553,1                           | 5 684,0                 | 24 950,1               | 23 158,8                 | 1 059,7                | 731,6               |
| 1968 März                                    | 71 216,3                 | 63 995,9                           | 7 420,4                 | 19 021,3                    | 17 445,4                           | 1 575,9                | 14 224,1                | 10 488,4                           | 3 735,7                 | 26 021,1               | 24 110,1 <sup>27)</sup>  | 1 176,1 <sup>28)</sup> | 734,9               |
| 1968 April                                   | 73 483,2                 | 66 114,6                           | 7 368,6                 | 21 261,7                    | 19 934,8                           | 1 326,9                | 26 003,5                | 20 711,5                           | 5 292,0                 | 26 218,0               | 24 299,7                 | 1 168,6                | 749,7               |
| 1968 Mai                                     | 75 430,9                 | 67 189,2                           | 8 241,7                 | 21 725,9                    | 20 263,3                           | 1 462,6                | 27 251,3                | 21 235,3                           | 6 016,0                 | 26 453,7               | 24 535,4                 | 7 155,2                | 769,1               |
| <b>Großbanken<sup>29)</sup> +)</b>           |                          |                                    |                         |                             |                                    |                        |                         |                                    |                         |                        |                          |                        |                     |
| 1965 Dez.                                    | 30 529,8                 | 27 487,7                           | 3 042,1                 | 12 204,7                    | 11 523,0                           | 681,7                  | 8 030,9                 | 5 996,5                            | 2 034,4                 | 10 294,2               | 9 231,3                  | 736,9                  | 326,0               |
| 1966 Dez.                                    | 33 655,9                 | 30 408,2                           | 3 247,7                 | 11 683,1                    | 11 043,5                           | 639,6                  | 9 547,2                 | 7 303,6                            | 2 243,6                 | 12 425,6               | 11 368,1                 | 699,0                  | 364,5               |
| 1967 Dez.                                    | 40 220,2                 | 36 769,0                           | 3 451,2                 | 14 016,9                    | 13 310,4                           | 706,5                  | 11 968,8                | 9 582,6                            | 2 386,2                 | 14 234,5               | 13 162,9                 | 713,1                  | 358,5               |
| 1968 März                                    | 39 230,9                 | 36 103,1                           | 3 127,8                 | 11 312,5                    | 10 751,7                           | 560,8                  | 13 029,8                | 10 819,3                           | 2 210,5                 | 14 888,6               | 13 765,8                 | 766,3                  | 356,5               |
| 1968 April                                   | 40 837,0                 | 37 659,5                           | 3 177,5                 | 11 901,3                    | 11 309,5                           | 591,8                  | 13 936,1                | 11 712,7                           | 2 223,4                 | 14 999,6               | 13 882,8                 | 754,5                  | 362,3               |
| 1968 Mai                                     | 41 932,8                 | 38 236,2                           | 3 696,6                 | 12 142,7                    | 11 482,0                           | 660,7                  | 14 647,7                | 11 979,3                           | 2 668,4                 | 15 142,4               | 14 033,9                 | 741,0                  | 367,5               |
| <b>Staats-, Regional- und Lokalbanken +)</b> |                          |                                    |                         |                             |                                    |                        |                         |                                    |                         |                        |                          |                        |                     |
| 1965 Dez.                                    | 20 358,1                 | 16 683,5                           | 3 674,6                 | 7 293,0                     | 6 426,6                            | 866,4                  | 6 519,0                 | 3 998,6                            | 2 520,4                 | 6 546,1                | 5 996,2                  | 262,1                  | 287,8               |
| 1966 Dez.                                    | 22 600,8                 | 18 575,0                           | 4 025,8                 | 7 212,7                     | 6 393,6                            | 859,1                  | 7 517,5                 | 4 680,9                            | 2 836,6                 | 7 870,6                | 7 295,0                  | 245,5                  | 350,1               |
| 1967 Dez.                                    | 26 729,3 <sup>30)</sup>  | 22 462,7                           | 4 266,6                 | 8 384,8                     | 7 441,4                            | 943,4                  | 9 131,3                 | 6 147,7                            | 2 983,6                 | 9 213,2                | 8 590,8                  | 282,8                  | 339,6               |
| 1968 März                                    | 25 499,0                 | 21 602,0                           | 3 897,0                 | 6 970,6                     | 6 143,3                            | 827,3                  | 8 958,7                 | 6 232,3                            | 2 726,4                 | 8 886,7 <sup>31)</sup> | 8 886,7 <sup>32)</sup>   | 339,7 <sup>33)</sup>   | 343,3               |
| 1968 April                                   | 25 853,0                 | 22 087,9                           | 3 765,1                 | 7 091,1                     | 6 397,1                            | 694,0                  | 9 118,4                 | 6 398,9                            | 2 719,5                 | 9 643,5                | 8 948,6                  | 343,3                  | 351,6               |
| 1968 Mai                                     | 26 592,2                 | 22 494,9                           | 4 097,3                 | 7 292,8                     | 6 538,4                            | 754,4                  | 9 575,3                 | 6 591,6                            | 2 983,7                 | 9 724,1                | 9 023,7                  | 341,2                  | 359,2               |
| <b>Privatbankiers +)</b>                     |                          |                                    |                         |                             |                                    |                        |                         |                                    |                         |                        |                          |                        |                     |
| 1965 Dez.                                    | 4 423,9                  | 4 215,0                            | 208,9                   | 1 923,7                     | 1 887,5                            | 36,2                   | 1 419,5                 | 1 281,0                            | 138,5                   | 1 080,7                | 1 006,0                  | 40,5                   | 94,2                |
| 1966 Dez.                                    | 4 856,6                  | 4 582,3                            | 274,3                   | 1 841,5                     | 1 808,0                            | 33,5                   | 1 743,0                 | 1 535,4                            | 207,6                   | 1 272,1                | 1 197,7                  | 41,2                   | 85,2                |
| 1967 Dez.                                    | 5 717,0 <sup>34)</sup>   | 5 439,4                            | 277,6                   | 2 202,6                     | 2 160,7                            | 41,9                   | 2 137,0                 | 1 928,1                            | 208,9                   | 1 377,4                | 1 313,5                  | 37,1                   | 26,8                |
| 1968 März                                    | 5 367,7                  | 5 085,8                            | 281,9                   | 1 781,3                     | 1 758,9                            | 22,4                   | 2 154,3                 | 1 918,2                            | 236,1                   | 1 432,1                | 1 367,0                  | 41,7                   | 23,4                |
| 1968 April                                   | 5 601,9                  | 5 313,4                            | 288,5                   | 1 875,1                     | 1 847,6                            | 27,5                   | 2 285,0                 | 2 047,5                            | 237,5                   | 1 441,8                | 1 376,8                  | 41,5                   | 23,5                |
| 1968 Mai                                     | 5 728,8                  | 5 428,9                            | 299,9                   | 1 911,6                     | 1 878,1                            | 33,5                   | 2 365,0                 | 2 122,3                            | 242,7                   | 1 452,2                | 1 385,1                  | 43,4                   | 23,7                |
| <b>Spezial-, Haus- und Branchenbanken +)</b> |                          |                                    |                         |                             |                                    |                        |                         |                                    |                         |                        |                          |                        |                     |
| 1965 Dez.                                    | 1 299,5                  | 1 211,2                            | 88,3                    | 411,2                       | 404,5                              | 6,7                    | 816,8                   | 735,3                              | 81,5                    | 71,5                   | 61,0                     | 10,4                   | 0,1                 |
| 1966 Dez.                                    | 1 398,6                  | 1 293,4                            | 105,2                   | 420,3                       | 407,6                              | 12,7                   | 884,6                   | 795,2                              | 89,4                    | 93,7                   | 78,9                     | 11,7                   | 3,1                 |
| 1967 Dez.                                    | 1 637,0                  | 1 510,6                            | 126,4                   | 511,9                       | 497,5                              | 14,4                   | 1 000,0                 | 894,7                              | 105,3                   | 125,1                  | 91,7                     | 26,7                   | 6,7                 |
| 1968 März                                    | 1 118,8                  | 1 005,1                            | 113,7                   | 381,0                       | 367,4                              | 13,6                   | 607,0                   | 518,6                              | 88,4                    | 130,8                  | 90,7                     | 28,4                   | 11,7                |
| 1968 April                                   | 1 191,3                  | 1 053,8                            | 137,5                   | 394,2                       | 380,6                              | 13,6                   | 664,0                   | 552,4                              | 111,6                   | 133,1                  | 91,5                     | 29,3                   | 12,3                |
| 1968 Mai                                     | 1 177,1                  | 1 029,2                            | 147,9                   | 378,8                       | 364,8                              | 14,0                   | 663,3                   | 542,1                              | 121,2                   | 135,0                  | 92,7                     | 29,6                   | 12,7                |
| <b>Girozentralen □)</b>                      |                          |                                    |                         |                             |                                    |                        |                         |                                    |                         |                        |                          |                        |                     |
| 1965 Dez.                                    | 6 002,4                  | 3 798,4                            | 2 204,0                 | 2 021,4                     | 1 402,1                            | 619,3                  | 3 627,6                 | 2 155,3                            | 1 472,3                 | 353,4                  | 207,8                    | 33,2                   | 112,4               |
| 1966 Dez.                                    | 7 271,7                  | 4 795,4                            | 2 476,3                 | 2 092,9                     | 1 538,0                            | 554,9                  | 4 789,9                 | 2 982,2                            | 1 807,7                 | 388,9                  | 247,4                    | 27,8                   | 113,7               |
| 1967 Dez.                                    | 8 968,8                  | 5 856,5                            | 3 112,3                 | 2 478,9                     | 1 837,7                            | 641,2                  | 6 045,8                 | 3 699,9                            | 2 345,9                 | 444,1                  | 290,0                    | 28,9                   | 125,2               |
| 1968 März                                    | 9 331,9                  | 6 294,6                            | 3 037,3                 | 2 226,4                     | 1 705,1                            | 521,3                  | 6 643,1                 | 4 253,8                            |                         |                        |                          |                        |                     |

noch: 8. Sicht-, Termin- und Spareinlagen von Nichtbanken<sup>1)</sup> nach Einlegergruppen

Mio DM

| Monats-<br>ende  | Einlagen von Nichtbanken |   |                             | Sichteinlagen <sup>2)</sup> |   |                             | Termineinlagen       |   |                             | Spareinlagen   |                       |                                       |                             |
|--|--------------------------|---|-----------------------------|-----------------------------|---|-----------------------------|----------------------|---|-----------------------------|----------------|-----------------------|---------------------------------------|-----------------------------|
|  | ins-<br>gesamt           | Wirt-<br>schafts-<br>unter-<br>nehmen<br>und<br>Private | öffent-<br>liche<br>Stellen | ins-<br>gesamt              | Wirt-<br>schafts-<br>unter-<br>nehmen<br>und<br>Private | öffent-<br>liche<br>Stellen | ins-<br>gesamt       | Wirt-<br>schafts-<br>unter-<br>nehmen<br>und<br>Private | öffent-<br>liche<br>Stellen | ins-<br>gesamt | Private <sup>3)</sup> | Wirt-<br>schafts-<br>unter-<br>nehmen | öffent-<br>liche<br>Stellen |
| <b>Sparkassen</b>  |                          |   |                             |                             |   |                             |                      |   |                             |                |                       |                                       |                             |
| 1965 Dez.  | 89 180.0                 | 78 228.0  | 10 952.0                    | 16 051.9                    | 13 494.9  | 2 557.0                     | 3 763.6              | 1 620.3   | 2 143.3                     | 69 364.5       | 62 058.3              | 1 054.5                               | 6 251.7                     |
| 1966 Dez.  | 99 319.1                 | 88 082.5  | 11 236.6                    | 16 534.6                    | 13 997.2  | 2 537.4                     | 3 971.9              | 1 809.1   | 2 162.8                     | 78 812.6       | 71 107.0              | 1 169.2                               | 6 596.4                     |
| 1967 Dez.  | 112 089.6                | 99 472.1  | 12 617.5                    | 18 400.7                    | 15 480.7  | 2 920.0                     | 4 381.3              | 2 031.1   | 2 350.2                     | 89 307.6       | 80 595.9              | 1 364.4                               | 7 347.3                     |
| 1968 März  | 115 832.3                | 102 882.6   | 12 999.7                    | 18 036.8                    | 15 565.6  | 2 471.2                     | 5 222.4              | 2 288.9   | 2 933.5                     | 92 623.1       | 83 564.7              | 1 463.4                               | 7 595.0                     |
| 1968 April   | 116 351.3                | 103 674.8   | 12 676.5                    | 18 076.9                    | 15 888.6  | 2 188.3                     | 5 156.7              | 2 315.8   | 2 840.9                     | 93 117.7       | 83 962.9              | 1 507.5                               | 7 647.3                     |
| 1968 Mai   | 117 517.9                | 104 075.7   | 13 442.2                    | 18 352.8                    | 15 867.0  | 2 485.8                     | 5 492.0              | 2 322.9   | 3 169.1                     | 93 673.1       | 84 377.1              | 1 508.7                               | 7 787.3                     |
| <b>Zentralkassen<sup>4)</sup></b>  |                          |   |                             |                             |   |                             |                      |   |                             |                |                       |                                       |                             |
| 1965 Dez.  | 1 203.3                  | 1 094.6   | 108.7                       | 491.6                       | 461.8   | 29.8                        | 533.1                | 480.6   | 72.5                        | 158.6          | 135.5                 | 16.7                                  | 6.4                         |
| 1966 Dez.  | 1 490.0                  | 1 259.7   | 170.3                       | 408.6                       | 374.5   | 34.1                        | 847.8                | 718.2   | 129.6                       | 173.6          | 150.7                 | 16.3                                  | 6.6                         |
| 1967 Dez.  | 1 561.7                  | 1 384.7   | 177.0                       | 486.3                       | 456.8   | 29.5                        | 887.6                | 744.6   | 143.0                       | 187.8          | 164.1                 | 19.2                                  | 4.5                         |
| 1968 März  | 1 400.9                  | 1 220.3   | 180.6                       | 281.7                       | 247.8   | 33.9                        | 923.4                | 780.8   | 142.6                       | 195.8          | 168.8                 | 22.9                                  | 4.1                         |
| 1968 April   | 1 480.6                  | 1 283.1   | 197.5                       | 372.8                       | 325.3   | 47.5                        | 910.2                | 764.2   | 146.0                       | 197.6          | 170.4                 | 23.2                                  | 4.0                         |
| 1968 Mai   | 1 507.8                  | 1 320.6   | 187.2                       | 378.0                       | 346.2   | 31.8                        | 930.2                | 778.8   | 151.4                       | 199.6          | 173.7                 | 21.9                                  | 4.0                         |
| <b>Kreditgenossenschaften (Schulze-Delitzsch)</b>  |                          |   |                             |                             |   |                             |                      |   |                             |                |                       |                                       |                             |
| 1965 Dez.  | 14 056.8                 | 13 533.9  | 522.9                       | 3 826.9                     | 3 656.0   | 170.9                       | 707.7                | 544.2   | 163.5                       | 9 422.2        | 9 160.4               | 173.3                                 | 188.5                       |
| 1966 Dez.  | 16 048.2                 | 15 473.9  | 574.3                       | 3 971.1                     | 3 708.8   | 172.3                       | 880.0                | 688.8   | 191.2                       | 11 197.1       | 10 811.0              | 175.3                                 | 210.8                       |
| 1967 Dez.  | 18 566.9                 | 17 938.0  | 628.9                       | 4 589.6                     | 4 391.7   | 197.9                       | 1 004.7              | 803.2   | 201.5                       | 12 972.6       | 12 547.5              | 195.6                                 | 229.5                       |
| 1968 März  | 18 917.7                 | 18 311.5  | 606.2                       | 4 309.5                     | 4 144.2   | 165.3                       | 1 057.0              | 848.7   | 208.3                       | 13 551.2       | 13 123.5              | 195.1                                 | 232.6                       |
| 1968 April   | 19 150.8                 | 18 537.4  | 613.4                       | 4 443.9                     | 4 277.9   | 166.0                       | 1 037.9              | 833.7   | 204.2                       | 13 669.0       | 13 218.4              | 207.4                                 | 243.2                       |
| 1968 Mai   | 19 364.6                 | 18 684.3  | 680.3                       | 4 488.8                     | 4 289.1   | 199.7                       | 1 093.8              | 866.9   | 226.9                       | 13 782.0       | 13 319.8              | 208.5                                 | 253.7                       |
| <b>Kreditgenossenschaften (Raiffeisen)<br/>(Teilerhebung, Gesamtzahlen s. Tabelle III A 5)</b> |                          |   |                             |                             |   |                             |                      |   |                             |                |                       |                                       |                             |
| 1965 Dez.  | 10 029.5                 | 9 427.1   | 602.4                       | 2 210.0                     | 2 010.4   | 199.6                       | 261.7                | 141.6   | 120.1                       | 7 557.8        | 7 213.3               | 61.8                                  | 282.7                       |
| 1966 Dez.  | 11 323.7                 | 10 632.4  | 691.3                       | 2 215.8                     | 2 008.3   | 207.5                       | 322.1                | 181.0   | 141.1                       | 8 785.8        | 8 377.3               | 65.8                                  | 342.7                       |
| 1967 Dez.  | 12 908.4                 | 12 107.6  | 800.8                       | 2 439.5                     | 2 217.0   | 222.5                       | 365.7                | 194.6   | 171.1                       | 10 103.2       | 9 611.9               | 84.1                                  | 407.2                       |
| 1968 März  | 13 358.9                 | 12 519.3  | 839.6                       | 2 400.4                     | 2 201.0   | 199.4                       | 395.0                | 204.9   | 190.1                       | 10 563.5       | 10 028.5              | 84.9                                  | 450.1                       |
| 1968 April   | 13 521.9                 | 12 670.9  | 851.0                       | 2 470.7                     | 2 285.3   | 185.4                       | 405.9                | 207.4   | 198.5                       | 10 645.3       | 10 081.1              | 97.1                                  | 467.1                       |
| 1968 Mai   | 13 694.5                 | 12 815.3  | 879.2                       | 2 533.3                     | 2 346.4   | 206.9                       | 419.8                | 218.3   | 201.5                       | 10 721.4       | 10 161.2              | 89.4                                  | 470.8                       |
| <b>Kreditinstitute mit Sonderaufgaben</b>  |                          |   |                             |                             |   |                             |                      |   |                             |                |                       |                                       |                             |
| 1965 Dez.  | 867.3                    | 440.0   | 427.3                       | 505.5                       | 217.0   | 288.5                       | 346.5                | 207.9   | 138.6                       | 15.3           | 12.5                  | 2.6                                   | 0.2                         |
| 1966 Dez.  | 1 099.1                  | 670.3   | 428.8                       | 323.5                       | 218.5   | 105.0                       | 755.8                | 432.9   | 322.9                       | 19.8           | 16.9                  | 2.0                                   | 0.9                         |
| 1967 Dez.  | 1 683.2                  | 921.5   | 761.7                       | 596.5                       | 275.9   | 320.6                       | 1 064.3              | 624.0   | 440.3                       | 22.4           | 19.6                  | 2.0                                   | 0.8                         |
| 1968 März  | 1 435.3                  | 1 052.4   | 382.9                       | 269.2                       | 195.5   | 73.7                        | 1 141.8              | 633.5   | 308.3                       | 24.3           | 20.7                  | 2.7                                   | 0.9                         |
| 1968 April   | 1 551.5                  | 1 069.1   | 482.4                       | 288.5                       | 224.9   | 63.6                        | 1 238.4              | 820.5   | 417.9                       | 24.6           | 21.0                  | 2.7                                   | 0.9                         |
| 1968 Mai   | 1 590.4                  | 1 093.1   | 497.3                       | 342.1                       | 247.3   | 94.8                        | 1 223.6              | 822.1   | 401.5                       | 24.7           | 21.0                  | 2.7                                   | 1.0                         |
| <b>Postscheck- und Postsparkassenämter</b>   |                          |   |                             |                             |   |                             |                      |   |                             |                |                       |                                       |                             |
| 1965 Dez.  | 8 783.8                  | 8 371.1   | 412.7                       | 3 074.9                     | 2 662.2   | 412.7                       | —                    | —   | —                           | 5 708.9        | 5 708.9               | —                                     | —                           |
| 1966 Dez.  | 9 157.4                  | 8 743.3   | 414.1                       | 3 090.6                     | 2 676.5   | 414.1                       | —                    | —   | —                           | 6 068.8        | 6 068.8               | —                                     | —                           |
| 1967 Dez.  | 10 018.9                 | 9 623.7   | 395.2                       | 3 342.3                     | 2 947.1   | 395.2                       | —                    | —   | —                           | 6 676.6        | 6 676.6               | —                                     | —                           |
| 1968 März  | 10 029.8                 | 9 672.3   | 357.5                       | 3 059.6                     | 2 702.1   | 357.5                       | —                    | —   | —                           | 6 970.2        | 6 970.2               | —                                     | —                           |
| 1968 April   | 10 217.8                 | 9 844.9   | 372.9                       | 3 222.5                     | 2 849.6   | 372.9                       | —                    | —   | —                           | 6 995.3        | 6 995.3               | —                                     | —                           |
| 1968 Mai   | 10 184.9                 | 9 831.6   | 353.3                       | 3 157.5                     | 2 804.2   | 353.3                       | —                    | —   | —                           | 7 027.4        | 7 027.4               | —                                     | —                           |
| <b>Alle übrigen Gruppen<sup>6)</sup></b>   |                          |   |                             |                             |   |                             |                      |   |                             |                |                       |                                       |                             |
| 1965 Dez.  | 741.0                    | 637.9   | 103.1                       | 135.6                       | 114.8   | 20.8                        | 600.8                | 518.6   | 82.2                        | 4.6            | 4.2                   | 0.3                                   | 0.1                         |
| 1966 Dez.  | 734.3 <sup>10)</sup>     | 578.9 <sup>10)</sup>                                    | 156.4 <sup>10)</sup>        | 88.8                        | 77.3  | 11.5                        | 641.0 <sup>10)</sup> | 496.3 <sup>10)</sup>                                    | 144.7 <sup>10)</sup>        | 5.5            | 5.0                   | 0.3                                   | 0.2                         |
| 1967 Dez.  | 783.6                    | 610.0   | 173.6                       | 107.7                       | 86.4  | 21.3                        | 668.9                | 516.9   | 152.0                       | 7.0            | 6.4                   | 0.3                                   | 0.3                         |
| 1968 März  | 919.6                    | 702.2   | 217.4                       | 103.2                       | 87.5  | 15.7                        | 808.9                | 607.5   | 201.4                       | 7.5            | 6.8                   | 0.4                                   | 0.3                         |
| 1968 April   | 980.8                    | 755.4   | 225.4                       | 135.3                       | 121.4   | 13.9                        | 837.7                | 626.5   | 211.2                       | 7.8            | 7.1                   | 0.4                                   | 0.3                         |
| 1968 Mai   | 1 013.0                  | 762.2   | 250.8                       | 160.5                       | 132.5   | 28.0                        | 844.6                | 622.1   | 222.5                       | 7.9            | 7.2                   | 0.4                                   | 0.3                         |

<sup>1)</sup> Einlagen von Kreditinstituten s. Tab. III B 1, Zwischenbilanzen, Passiva; Termineinlagen nach ihrer Befristung s. Tab. III A 9; Spareinlagenbestand nach Befristung und Arten sowie Umsätze im Sparverkehr s. Tab. III A 10. — <sup>2)</sup> Sichteinlagen sind Einlagen, für die eine Laufzeit oder Kündigungsfrist nicht vereinbart ist. Als Sichteinlagen gelten auch Einlagen, für die eine Kündigungsfrist von weniger als einem Monat oder einer Laufzeit von weniger als dreißig Zinstagen vereinbart ist. — <sup>3)</sup> Als Differenz zwischen den Spareinlagen insgesamt und den Spareinlagen von Wirtschaftsunternehmen und von öffentlichen Stellen errechnet. — <sup>4)</sup> S. Anm. <sup>5)</sup> erste Seite der Tab. III A 1. — <sup>6)</sup> S. Anm. <sup>7)</sup> der Tab. III A 1. — <sup>8)</sup> Hypothekenbanken und öffentl.-rechtl. Grundkreditanstalten, Teilzahlungskreditinstitute. — <sup>9)</sup> Die Einlagen der Teilzahlungskreditinstitute wurden bis einschl. Dezember 1964 global als Sichteinlagen ausgewiesen, ab Januar 1965 Aufgliederung nach Sicht-, Termin- und Spareinlagen. — <sup>10)</sup> Enthält statistisch bedingte Zunahme in Höhe von rd. 576 Mio DM (Sichteinlagen 153 Mio DM, Termineinlagen 423 Mio DM). — <sup>11)</sup> Statistisch bedingte Abnahme von rd. 122 Mio DM (Juli 1964). — <sup>12)</sup> Statistisch bedingte Abnahme von rd. 49 Mio DM (Wirtschaftsunternehmen und Private rd. 36 Mio DM, öffentliche Stellen rd. 13 Mio DM). — <sup>13)</sup> Statistisch bedingte Zunahme durch Übernahme der Geschäfte von zwei Privatbankiers durch zwei Regionalbanken (Bilanzsumme rd. 240 Mio DM). — <sup>14)</sup> Statistisch bedingte Abnahme durch Übernahme der Geschäfte von zwei Privatbankiers durch zwei Regionalbanken (Bilanzsumme rd. 240 Mio DM). — <sup>15)</sup> Statistisch bedingte Abnahme von rd. 36 Mio DM. — <sup>16)</sup> Statistisch bedingte Zunahme von rd. 36 Mio DM. — <sup>17)</sup> Deutsche Bank AG, Dresdner Bank AG, Commerzbank AG und deren Berliner Tochterinstitute. — <sup>18)</sup> Untergruppe der „Kreditbanken“. — <sup>19)</sup> Ohne Deutsche Girozentrale — Deutsche Kommunalbank —, die in der Bankengruppe „Kreditinstitute mit Sonderaufgaben“ geführt wird. — <sup>20)</sup> Schulze-Delitzsch und Raiffeisen. — <sup>21)</sup> Ohne Deutsche Genossenschaftskasse, die in der Bankengruppe „Kreditinstitute mit Sonderaufgaben“ geführt wird. — <sup>22)</sup> Vorläufig.

9. Termineinlagen von Nichtbanken<sup>1)</sup> nach ihrer Befristung<sup>2)</sup> (Mio DM)

| Jahres- oder Monatsende                                   | Termin-einlagen von Nicht-banken insgesamt | die Termineinlagen <sup>3)</sup> gliedern sich in Einlagen mit Kündigungsfrist oder Laufzeit von <sup>4)</sup> |                       |                                       |                       |                                       |                       |                                       |                       |                                       |                       |                                       |                                       | von den Termin-einlagen von Nichtbanken insgesamt entfallen auf <sup>5)</sup> |                        |             |                   |       |
|---|--|--|-----------------------|---------------------------------------|-----------------------|---------------------------------------|-----------------------|---------------------------------------|-----------------------|---------------------------------------|-----------------------|---------------------------------------|---------------------------------------|---|------------------------|-------------|-------------------|-------|
|   |  | 1 Monat bis unter 6 Monaten  |                       |                                       |                       |                                       |                       | 6 Monate und darüber                  |                       |                                       |                       |                                       |                                       |   |                        |             |                   |       |
|   |  | insgesamt  |                       | 1 Monat bis unter 3 Monaten           |                       | 3 Monaten bis unter 6 Monaten         |                       | insgesamt                             |                       | 6 Monaten bis unter 1 Jahr            |                       | 1 Jahr und darüber <sup>6)</sup>      |                                       |   |                        |             |                   |       |
|   |  | Wirtschaf-tsun-ter-nehmen und Private  | öf-fent-liche Stellen | Wirtschaf-tsun-ter-nehmen und Private | öf-fent-liche Stellen | Wirtschaf-tsun-ter-nehmen und Private | öf-fent-liche Stellen | Wirtschaf-tsun-ter-nehmen und Private | öf-fent-liche Stellen | Wirtschaf-tsun-ter-nehmen und Private | öf-fent-liche Stellen | insgesamt                             | darunter von 2 1/2 Jahren und darüber |   |                        |             |                   |       |
|   |  |  |                       |                                       |                       |                                       |                       |                                       |                       |                                       |                       | Wirtschaf-tsun-ter-nehmen und Private | öf-fent-liche Stellen                 | Wirtschaf-tsun-ter-nehmen und Private   | öf-fent-liche Stellen  | Fest-gelder | Kündi-gungsgelder |       |
| <b>Alle Bankengruppen</b>                                 |  |  |                       |                                       |                       |                                       |                       |                                       |                       |                                       |                       |                                       |                                       |   |                        |             |                   |       |
| 1954  | 10 117,2                                   |  |                       |                                       |                       |                                       |                       |                                       |                       |                                       |                       |                                       |                                       |   |                        |             |                   |       |
| 1955  | 10 155,3                                   |  |                       |                                       |                       |                                       |                       |                                       |                       |                                       |                       |                                       |                                       |   |                        |             |                   |       |
| 1956  | 12 025,4                                   |  |                       |                                       |                       |                                       |                       |                                       |                       |                                       |                       |                                       |                                       |   |                        |             |                   |       |
| 1957  | 15 585,2                                   | 4 292,0  | 2 931,3               | 1 978,1                               | 1 307,0               | 2 313,9                               | 1 624,3               | 5 077,7                               | 3 284,2               | 2 486,8                               | 1 486,4               | 2 590,9                               | 1 797,8                               |   |                        |             |                   |       |
| 1958  | 16 647,6                                   | 3 852,4  | 2 886,2               | 1 706,9                               | 1 509,7               | 2 145,5                               | 1 376,5               | 5 960,1                               | 3 948,9               | 2 753,4                               | 1 873,2               | 3 206,7                               | 2 075,7                               |   |                        |             |                   |       |
| 1959  | 18 445,9                                   | 3 964,1  | 2 965,8               | 1 755,9                               | 1 564,8               | 2 208,2                               | 1 401,0               | 6 830,4                               | 4 685,6               | 2 920,0                               | 1 800,4               | 3 910,4                               | 2 805,2                               |   |                        |             |                   |       |
| 1959 <sup>7)</sup>  | 18 712,4                                   | 3 986,8  | 3 012,5               | 1 767,4                               | 1 599,0               | 2 219,4                               | 1 419,5               | 6 854,0                               | 4 859,1               | 2 937,2                               | 1 809,0               | 3 916,8                               | 2 850,1                               |   |                        |             |                   |       |
| 1960 <sup>8)</sup>  | 19 693,5                                   | 4 253,1  | 2 986,8               | 1 918,5                               | 1 769,3               | 2 334,6                               | 1 217,5               | 7 238,2                               | 5 215,4               | 2 830,4                               | 2 083,3               | 4 407,8                               | 3 132,1                               |   |                        |             |                   |       |
| 1961  | 21 430,3 <sup>11)</sup>                    | 4 269,2 <sup>11)</sup>   | 3 272,8               | 1 854,1                               | 2 105,3               | 2 451,1                               | 1 167,5               | 7 825,5 <sup>11)</sup>                | 6 262,8               | 2 602,1                               | 2 566,1               | 5 029,4                               | 3 696,7                               |   |                        |             |                   |       |
| 1962 <sup>9)</sup>  | 23 137,8                                   | 4 844,5  | 3 393,7               | 2 135,9                               | 2 054,6               | 2 708,6                               | 1 339,1               | 8 158,8                               | 6 740,8               | 2 651,9                               | 2 038,5               | 5 506,9                               | 4 702,3                               |   |                        |             |                   |       |
| 1962 <sup>8)</sup>  | 23 142,8                                   | 4 846,6  | 3 395,2               | 2 137,0                               | 2 055,5               | 2 709,6                               | 1 339,7               | 8 160,2                               | 6 740,8               | 2 652,8                               | 2 038,5               | 5 507,4                               | 4 702,3                               |   |                        |             |                   |       |
| 1963  | 24 811,0                                   | 5 117,6  | 3 893,6               | 2 293,1                               | 2 371,8               | 2 824,5                               | 1 521,8               | 9 388,9                               | 6 410,9               | 3 041,1                               | 1 904,8               | 6 347,8                               | 4 506,1                               |   |                        |             |                   |       |
| 1964  | 25 934,8                                   | 5 636,5  | 3 935,5               | 2 562,5                               | 2 728,5               | 3 074,0                               | 1 207,0               | 10 540,3                              | 5 822,5               | 3 274,9                               | 1 400,1               | 7 265,4                               | 4 422,4                               |   |                        |             |                   |       |
| 1965  | 26 647,4                                   | 6 213,1  | 3 511,4               | 2 973,0                               | 2 234,5               | 3 240,1                               | 1 276,9               | 11 467,0                              | 5 455,9               | 2 874,9                               | 1 157,0               | 8 592,1                               | 4 298,9                               | 1 587,9   | 970,4                  |             |                   |       |
| 1966  | 31 901,0 <sup>14)</sup>                    | 9 103,8  | 5 357,4               | 2 538,8                               | 2 100,1               | 6 565,0                               | 3 257,3               | 12 519,9 <sup>14)</sup>               | 4919,9 <sup>14)</sup> | 4 383,5                               | 1 627,8               | 8 136,4 <sup>14)</sup>                | 3 292,1 <sup>14)</sup>                | 2 231,2 <sup>14)</sup>  | 1 451,2 <sup>14)</sup> |             |                   |       |
| 1967 Juni   | 34 116,9                                   | 8 734,6  | 5 071,7               | 2 692,0                               | 2 803,2               | 6 042,6                               | 2 268,5               | 14 272,6                              | 6 038,0               | 5 497,9                               | 2 207,9               | 8 774,7                               | 3 830,1                               | 2 408,7   | 1 356,0                |             |                   |       |
| 1967 Juli   | 33 925,9                                   | 8 080,3  | 5 050,3               |                                       |                       |                                       |                       | 14 806,3                              | 5 989,0               |                                       |                       |                                       | 2 471,1                               | 1 348,6   |                        |             |                   |       |
| 1967 Aug.   | 35 408,0                                   | 8 358,8  | 5 859,9               |                                       |                       |                                       |                       | 15 055,5                              | 6 133,8               |                                       |                       |                                       | 2 470,9                               | 1 376,5   |                        |             |                   |       |
| 1967 Sept.  | 34 909,3                                   | 8 357,2  | 5 593,5               | 2 222,9                               | 2 692,8               | 6 134,3                               | 2 900,7               | 14 801,9                              | 6 156,7               | 6 155,2                               | 2 313,8               | 8 646,7                               | 3 842,9                               | 2 372,3   | 1 338,6                |             |                   |       |
| 1967 Okt.   | 36 096,4                                   | 9 630,6  | 5 450,9               |                                       |                       |                                       |                       | 14 772,5                              | 6 242,4               |                                       |                       |                                       | 2 386,4                               | 1 344,0   |                        |             |                   |       |
| 1967 Nov.   | 36 882,7                                   | 10 600,7   | 5 515,3               |                                       |                       |                                       |                       | 14 662,0                              | 6 104,7               |                                       |                       |                                       | 2 400,3                               | 1 358,2   |                        |             |                   |       |
| 1967 Dez.   | 38 655,2                                   | 12 317,9   | 5 469,2               | 4 968,4                               | 2 881,3               | 7 349,5                               | 2 587,9               | 14 849,6                              | 6 018,5               | 5 934,9                               | 2 086,1               | 8 914,7                               | 3 932,4                               | 2 385,8   | 1 330,9                |             |                   |       |
| 1968 Jan.   | 40 190,0                                   | 12 017,3   | 5 270,3               |                                       |                       |                                       |                       | 16 573,2                              | 6 329,2               |                                       |                       |                                       | 2 427,3                               | 1 331,5   |                        |             |                   |       |
| 1968 Feb.   | 41 811,5                                   | 12 372,9   | 5 663,3               |                                       |                       |                                       |                       | 17 368,7                              | 6 406,6               |                                       |                       |                                       | 2 648,1                               | 1 347,5   |                        |             |                   |       |
| 1968 März   | 40 941,4                                   | 11 286,5   | 5 329,2               | 2 783,9                               | 2 606,2               | 8 502,6                               | 2 723,0               | 18 020,0                              | 6 305,7               | 6 852,5                               | 2 528,8               | 11 167,5                              | 3 776,9                               | 2 632,4   | 1 340,2                |             |                   |       |
| 1968 April  | 42 330,3                                   | 11 704,2   | 4 988,9               |                                       |                       |                                       |                       | 19 017,2                              | 6 610,0               |                                       |                       |                                       | 2 619,3                               | 1 354,6   |                        |             |                   |       |
| 1968 Mai  | 44 179,0                                   | 11 452,9   | 5 835,5               |                                       |                       |                                       |                       | 19 919,6                              | 6 971,0               |                                       |                       |                                       | 2 685,1                               | 1 345,4   |                        |             |                   |       |
| 1968 Juni <sup>15)</sup>                                  | 43 019,5                                   |  |                       |                                       |                       |                                       |                       |                                       |                       |                                       |                       |                                       |                                       |   |                        |             |                   |       |
| <b>Kreditbanken<sup>6)</sup></b>                          |  |  |                       |                                       |                       |                                       |                       |                                       |                       |                                       |                       |                                       |                                       |   |                        |             |                   |       |
| 1966 Dez.   | 19 692,3                                   | 7 480,3  | 2 964,8               | 1 873,1                               | 987,1                 | 5 607,2                               | 1 977,7               | 6 834,8                               | 2 412,4               | 3 044,9                               | 848,3                 | 3 789,9                               | 1 564,1                               | 1 068,0   | 553,8                  |             | 18 819,8          | 872,5 |
| 1967 Dez.   | 24 237,1                                   | 10 440,7   | 2 977,1               | 4 099,4                               | 1 576,2               | 6 341,3                               | 1 400,9               | 8 112,4                               | 2 706,9               | 4 250,2                               | 1 168,2               | 3 862,2                               | 1 538,7                               | 921,1   | 289,2                  |             | 23 462,0          | 775,1 |
| 1968 April  | 26 003,5                                   | 9 672,0  | 2 440,6               |                                       |                       |                                       |                       | 11 039,5                              | 2 851,4               |                                       |                       |                                       |                                       | 1 048,4   | 282,8                  |             | 25 020,9          | 982,6 |
| 1968 Mai  | 27 251,3                                   | 9 448,8  | 2 864,0               |                                       |                       |                                       |                       | 11 786,5                              | 3 152,0               |                                       |                       |                                       |                                       | 1 049,7   | 277,2                  |             | 26 432,1          | 819,2 |
| <b>Großbanken<sup>7)</sup> +)</b>                         |  |  |                       |                                       |                       |                                       |                       |                                       |                       |                                       |                       |                                       |                                       |   |                        |             |                   |       |
| 1966 Dez.   | 9 547,2                                    | 3 964,2  | 1 233,4               | 794,8                                 | 377,4                 | 3 169,4                               | 856,0                 | 3 339,4                               | 1 010,2               | 1 564,6                               | 384,7                 | 1 774,8                               | 625,5                                 | 423,4   | 175,2                  |             | 9 208,5           | 338,7 |
| 1967 Dez.   | 11 968,8                                   | 5 821,8  | 1 315,7               | 1 976,2                               | 717,4                 | 3 845,6                               | 598,3                 | 3 760,8                               | 1 205,2               | 2 105,2                               | 496,6                 | 1 655,6                               | 573,9                                 | 266,2   | 62,7                   |             | 11 698,6          | 270,2 |
| 1968 April  | 13 936,1                                   | 6 014,6  | 1 137,3               |                                       |                       |                                       |                       | 5 698,1                               | 1 086,1               |                                       |                       |                                       |                                       | 265,6   | 58,6                   |             | 13 492,4          | 443,7 |
| 1968 Mai  | 14 647,7                                   | 5 940,4  | 1 432,4               |                                       |                       |                                       |                       | 6 038,9                               | 1 236,0               |                                       |                       |                                       |                                       | 259,1   | 58,6                   |             | 14 411,7          | 236,0 |
| <b>Staats-, Regional- und Lokalbanken<sup>8)</sup> +)</b> |  |  |                       |                                       |                       |                                       |                       |                                       |                       |                                       |                       |                                       |                                       |   |                        |             |                   |       |
| 1966 Dez.   | 7 517,5                                    | 2 176,3  | 1 569,8               | 725,7                                 | 570,6                 | 1 450,6                               | 999,2                 | 2 504,6                               | 1 266,8               | 1 086,3                               | 415,4                 | 1 418,3                               | 851,2                                 | 458,8   | 366,9                  |             | 7 099,6           | 417,9 |
| 1967 Dez.   | 9 131,3 <sup>11)</sup>                     | 3 080,5  | 1 512,2               | 1 241,2                               | 778,3                 | 1 839,3                               | 733,9                 | 3 067,2                               | 1 471,4               | 1 493,4                               | 575,7                 | 1 573,8                               | 895,7                                 | 492,7   | 220,2                  |             | 8 722,5           | 408,8 |
| 1968 April  | 9 118,4                                    | 2 617,5  | 1 169,1               |                                       |                       |                                       |                       | 3 781,4                               | 1 550,4               |                                       |                       |                                       |                                       | 622,1   | 219,2                  |             | 8 689,5           | 428,9 |
| 1968 Mai  | 9 375,3                                    | 2 504,7  | 1 306,9               |                                       |                       |                                       |                       | 4 086,9                               | 1 676,8               |                                       |                       |                                       |                                       | 631,5   | 214,7                  |             | 9 107,5           | 467,8 |
| <b>Privatbankiers<sup>9)</sup> +)</b>                     |  |  |                       |                                       |                       |                                       |                       |                                       |                       |                                       |                       |                                       |                                       |   |                        |             |                   |       |
| 1966 Dez.   | 1 743,0                                    | 785,6  | 97,4                  | 228,9                                 | 27,1                  | 556,7                                 | 70,3                  | 749,8                                 | 110,2                 | 306,2                                 | 36,9                  | 443,6                                 | 73,3                                  | 112,9   | 7,2                    |             | 1 671,1           | 71,9  |
| 1967 Dez.   | 2 137,0 <sup>11)</sup>                     | 936,6  | 88,1                  | 450,9                                 | 37,9                  | 485,7                                 | 50,2                  | 991,5                                 | 120,8                 | 520,5                                 | 61,2                  | 471,0                                 | 59,6                                  | 83,9  | 4,3                    |             | 2 071,0           | 66,0  |
| 1968 April  | 2 285,0                                    | 842,2  | 72,7                  |                                       |                       |                                       |                       | 1 205,3                               | 164,8                 |                                       |                       |                                       |                                       | 81,0  | 3,0                    |             | 2 200,3           | 84,7  |
| 1968 Mai  | 2 365,0                                    | 832,9  | 69,3                  |                                       |                       |                                       |                       | 1 289,4                               | 173,4                 |                                       |                       |                                       |                                       | 79,9  | 2,9                    |             | 2 277,9           | 87,1  |
| <b>Girozentralen<sup>10)</sup></b>                        |  |  |                       |                                       |                       |                                       |                       |                                       |                       |                                       |                       |                                       |                                       |   |                        |             |                   |       |
| 1966 Dez.   | 4 789,9                                    | 404,5  | 740,5                 | 107,6                                 | 320,9                 | 296,9                                 | 419,6                 | 2 577,7                               | 1 067,2               | 462,5                                 | 270,0                 | 2 115,2                               | 797,2                                 | 514,3   | 452,8                  |             | 4 707,1           | 82,8  |
| 1967 Dez.   | 6 045,8                                    | 555,2  | 800,7                 | 218,2                                 | 341,2                 | 337,0                                 | 459,5                 | 3 144,7                               | 1 545,2               | 720,4                                 | 346,5                 | 2 424,3                               | 1 198,7                               | 584,1   | 615,8                  |             | 6 008,6           | 37,2  |
| 1968 April  | 6 740,0                                    | 710,8  | 605,9                 |                                       |                       |                                       |                       | 3 730,9                               | 1 692,4               |                                       |                       |                                       |                                       | 613,1   | 623,9                  |             | 6 698,6           | 41,4  |
| 1968 Mai  | 6 923,7                                    | 630,7  | 704,2                 |                                       |                       |                                       |                       | 3 875,2                               | 1 713,6               |                                       |                       |                                       |                                       | 680,0   | 620,4                  |             | 6 880,0           | 43,7  |
| <b>Sparkassen</b>   |  |  |                       |                                       |                       |                                       |                       |                                       |                       |                                       |                       |                                       |                                       |   |                        |             |                   |       |
| 1966 Dez.   | 3 971,9                                    | 620,1  | 1 290,7               | 281,0                                 | 708,2                 | 339,1                                 | 582,5                 | 1 189,0                               | 872,1                 | 358,4                                 | 332,6                 | 830,6                                 | 539,5                                 | 74,8  | 225,4                  |             | 3 759,0           | 212,9 |
| 1967 Dez.   | 4 381,3                                    | 710,0  | 1 368,6               | 310,5                                 | 783,0 <sup>1)</sup>   | 399,5                                 | 585,6                 | 1 321,1                               | 981,6                 | 444,1                                 | 412,1                 | 877,0                                 | 569,5                                 | 96,5  | 153,4                  |             | 4 220,2           | 161,1 |
| 1968 April  | 5 156,7                                    | 748,6  | 1 522,6               |                                       |                       |                                       |                       | 1 567,2                               | 1 318,3               |                                       |                       |                                       |                                       | 109,9   | 146,0                  |             | 4 943,1           | 213,6 |
| 1968 Mai  | 5 492,0                                    | 767,2  | 1 809,5               |                                       |                       |                                       |                       | 1 555,7                               | 1 359,6               |                                       |                       |                                       |                                       | 108,0   | 145,3                  |             | 5 240,3           | 251,7 |
| <b>Zentralkassen<sup>11)</sup></b>                        |  |  |                       |                                       |                       |                                       |                       |                                       |                       |                                       |                       |                                       |                                       |   |                        |             |                   |       |
| 1966 Dez.   | 847,8                                      | 41,3   | 60,6                  | 19,0                                  | 11,0                  | 22,3                                  | 49,6                  | 676,9                                 | 69,0                  | 175,3                                 | 32,6                  | 501,6                                 | 36,4                                  | 152,2   | 12,6                   |             | 756,1             | 91,7  |
| 1967 Dez.   | 887,6                                      | 59,8   | 42,9                  | 28,8                                  | 10,6                  | 31,0                                  | 32,3                  | 684,8                                 | 100,1                 | 153,4                                 | 45,4                  | 531,4                                 | 54,7                                  | 166,5   | 14,6                   |             | 784,3             | 103,3 |
| 1968 April  | 910,2                                      | 58,4   | 32,2                  |                                       |                       |                                       |                       | 705,8                                 | 113,8                 |                                       |                       |                                       |                                       | 169,3   | 14,4                   |             | 806,0             | 104,2 |
| 1968 Mai  | 930,2                                      | 60,8   | 37,6                  |                                       |                       |                                       |                       | 718,0                                 | 113,8                 |                                       |                       |                                       |                                       | 170,3   | 14,4                   |             | 835,0             | 95,2  |
| <b>Kreditgenossenschaften (Schultze-Delitzsch)</b>        |  |  |                       |                                       |                       |                                       |                       |                                       |                       |                                       |                       |                                       |                                       |   |                        |             |                   |       |
| 1966 Dez.   | 880,0                                      | 231,6  | 83,0                  | 131,0                                 | 45,2                  | 100,6                                 | 37,8                  | 457,2                                 | 108,2                 | 123,5                                 | 32,3                  | 333,7                                 | 75,9                                  | 130,9   | 27,4                   |             | 779,6             | 100,4 |
| 1967 Dez.   | 1 004,7                                    | 265,6  | 75,9                  | 142,5                                 | 35,4                  | 123,1                                 | 40,5                  | 537,6                                 | 125,6                 | 145,5                                 | 42,5                  | 392,1                                 | 83,1                                  | 140,0   | 19,2                   |             | 898,3             | 106,4 |
| 1968 April  | 1 037,9                                    | 225,2  | 72,2                  |                                       |                       |                                       |                       | 608,5                                 | 132,0                 |                                       |                       |                                       |                                       | 150,6   | 16,9                   |             | 930,3             | 107,6 |
| 1968 Mai  | 1 093,8                                    | 250,8  | 86,1                  |                                       |                       |                                       |                       | 616,1                                 | 140,8                 |                                       |                       |                                       |                                       | 146,6   | 17,2                   |             | 974,4             | 119,4 |
| <b>Kreditgenossenschaften (Raiffeisen)</b>                |  |  |                       |                                       |                       |                                       |                       |                                       |                       |                                       |                       |                                       |                                       |   |                        |             |                   |       |
| (Tellerhebung, Gesamtzahlen s. Tab. III A 5)              |  |  |                       |                                       |                       |                                       |                       |                                       |                       |                                       |                       |                                       |                                       |   |                        |             |                   |       |
| 1966 Dez.   | 322,1                                      | 60,7   | 51,6                  | 32,8                                  | 22,6                  | 27,9                                  | 29,0                  | 120,3                                 | 89,5                  | 51,2                                  | 44,3                  | 69,1                                  | 45,2                                  | 22,1  | 8,3                    |             | 196,4             | 125,7 |
| 1967 Dez.   | 345,7                                      | 64,5   | 61,8                  | 31,5                                  | 35,1                  | 33,0                                  | 26,7                  | 130,1                                 | 109,3                 | 44,8                                  | 44,3                  | 85,3                                  | 65,0                                  | 27,7  | 27,2                   |             | 229,0             | 136,7 |
| 1968 April  | 405,9                                      | 59,3   | 69,2                  |                                       |                       |                                       |                       | 148,1                                 | 129,3                 |                                       |                       |                                       |                                       | 31,0  | 29,1                   |             | 232,0             | 173,9 |
| 1968 Mai  | 419,8                                      | 68,9   | 69,9                  |                                       |                       |                                       |                       | 149,4                                 | 131,6                 |                                       |                       |                                       |                                       | 34,2  | 30,2                   |             | 240,9             | 176,9 |
| <b>Alle übrigen Gruppen<sup>10)</sup></b>                 |  |  |                       |                                       |                       |                                       |                       |                                       |                       |                                       |                       |                                       |                                       |   |                        |             |                   |       |
| 1966 Dez.   | 1 396,8 <sup>14)</sup>                     | 265,2  | 16                    |                                       |                       |                                       |                       |                                       |                       |                                       |                       |                                       |                                       |   |                        |             |                   |       |

10. Spareinlagen<sup>1)</sup> (Mio DM)

a) Spareinlagen nach Befristung und Arten<sup>2)</sup>

b) Umsätze im Sparverkehr

| Zeit  | Spar- einlagen- bestand am Jahres- oder Monats- ende | Spar- einlagen mit gesetzlicher Kündigungs- frist <sup>3)</sup> | Spareinlagen mit vereinbarter Kündigungsfrist <sup>4)</sup> |                                |                                   |                              |          |  | Nachrichtlich:   |         | Spar- einlagen- bestand am Jahres- oder Monats- anfang | Gut- schriften           | Last- schriften <sup>7)</sup> | Saldo der Gut- und Last- schriften <sup>8)</sup> | Zinsen  | Spar- einlagen- bestand am Jahres- oder Monats- ende |
|---|--|---|---|--------------------------------|-----------------------------------|------------------------------|----------|--|--|---------|--|--------------------------|-------------------------------|--|---------|--|
|   |  |   | ins- gesamt   | bis unter 2 1/2 Jahren         |                                   | von 2 1/2 Jahren und darüber |          | Bestand in Depots aus prämi- en- beginn- stigem Erwerb v. Wert- papieren <sup>9)</sup> | Bestand an Spar- prämi- en- gut- schriften <sup>9)</sup> |         |  |                          |                               |  |         |  |
|   |  |   |   | von 6 Monaten bis unter 1 Jahr | von 1 Jahr bis unter 2 1/2 Jahren | ins- gesamt                  | darunter |  |  |         |  |                          |                               |  |         |  |
| <b>Alle Bankengruppen</b>                               |  |   |   |                                |                                   |                              |          |  |  |         |  |                          |                               |  |         |  |
| 1954  | 17 224,6   | 14 130,9 <sup>14)</sup>   | 7 339,7 <sup>14)</sup>                                      | ..                             | ..                                | ..                           | 2 318,6  | ..   | ..   | ..      | 11 546,5   | 14 336,5 <sup>15)</sup>  | 9 115,8                       | + 5 220,7  | 457,4   | 17 224,6   |
| 1955  | 21 373,5   | 15 712,6 <sup>14)</sup>   | 8 625,0 <sup>14)</sup>                                      | ..                             | ..                                | ..                           | 2 524,6  | ..   | ..   | ..      | 17 224,6   | 14 717,7 <sup>15)</sup>  | 11 161,1                      | + 3 556,6  | 592,3   | 21 373,5   |
| 1956  | 24 275,6   | 18 478,0 <sup>14)</sup>   | 11 004,3 <sup>14)</sup>                                     | ..                             | ..                                | ..                           | 2 917,4  | ..   | ..   | ..      | 21 373,5   | 16 525,8                 | 14 423,2                      | + 2 102,6  | 799,5   | 24 275,6   |
| 1957  | 29 388,3   | 22 891,0 <sup>14)</sup>   | 13 287,0 <sup>14)</sup>                                     | ..                             | ..                                | ..                           | 3 785,3  | ..   | ..   | ..      | 24 275,6   | 19 847,0                 | 15 756,9                      | + 4 090,1  | 1 022,6 | 29 388,3   |
| 1958  | 36 102,2   | 28 669,0 <sup>14)</sup>   | 15 681,4 <sup>14)</sup>                                     | ..                             | ..                                | ..                           | 4 044,7  | 557,9  | 86,6   | ..      | 29 388,3   | 23 859,2                 | 18 285,4                      | + 5 573,8  | 1 140,1 | 36 102,2   |
| 1959  | 44 268,4   | 34 739,4 <sup>14)</sup>   | 18 441,1 <sup>14)</sup>                                     | ..                             | ..                                | ..                           | 3 216,1  | 1 407,5  | 169,0  | 124,4   | 36 102,2   | 32 996,6                 | 21 784,1                      | + 6 892,4  | 1 273,8 | 44 268,4   |
| 1960 <sup>6)</sup>                                      | 53 113,5   | 41 198,1 <sup>14)</sup>   | 19 289,3 <sup>14)</sup>                                     | ..                             | ..                                | ..                           | 3 216,1  | 1 407,5  | 169,0  | 124,4   | 44 268,4   | 37 670,2                 | 22 351,1                      | + 5 319,1  | 1 991,8 | 53 113,5   |
| 1961  | 60 424,4   | 41 198,1 <sup>14)</sup>   | 19 289,3 <sup>14)</sup>                                     | ..                             | ..                                | ..                           | 3 216,1  | 1 407,5  | 169,0  | 124,4   | 50 424,4   | 42 291,4                 | 23 164,0                      | + 7 127,4  | 2 153,5 | 60 424,4   |
| 1962 <sup>10)</sup>                                     | 69 705,3   | 55 196,9  | 26 325,3  | 2 774,3                        | ..                                | ..                           | 3 216,1  | 1 407,5  | 169,0  | 124,4   | 53 113,5   | 47 845,5                 | 24 351,1                      | + 9 092,2  | 2 556,1 | 69 705,3   |
| 1963  | 81 522,2   | 63 065,8  | 31 146,2  | 2 817,5                        | ..                                | ..                           | 3 216,1  | 1 407,5  | 169,0  | 124,4   | 60 424,4   | 56 470,2                 | 26 810,9                      | + 9 092,2  | 2 965,2 | 81 522,2   |
| 1964  | 94 212,0   | 74 404,4  | 36 273,2  | ( 656,1) <sup>16)</sup>        | 20 888,0                          | 14 729,1                     | 158,5    | 2 553,7  | 392,5  | 305,2   | 69 705,3   | 69 869,7                 | 38 753,3                      | + 9 092,2  | 3 810,6 | 94 212,0   |
| 1965  | 110 677,6  | 83 030,0  | 44 082,0  | ..                             | 24 599,8                          | 19 482,2                     | ..       | 3 972,0  | 553,4  | 571,9   | 81 522,2   | 75 531,8                 | 40 214,3                      | + 11 317,5                                       | 5 114,1 | 110 677,6  |
| 1966  | 127 112,0  | 92 350,7  | 52 320,8  | ..                             | 28 277,0                          | 24 043,8                     | ..       | 6 025,6  | 797,6  | 885,7   | 127 112,0  | 127 119,4 <sup>15)</sup> | 64 214,3                      | + 12 018,4                                       | 5 533,7 | 127 112,0  |
| 1967  | 144 671,5  | 103 030,0   | 52 320,8  | ..                             | 28 277,0                          | 24 043,8                     | ..       | 15 213,4   | 1 429,2  | 2 441,7 | 144 671,5  | 139 364,6 <sup>15)</sup> | 82 080,6                      | + 12 018,4                                       | 5 533,7 | 144 671,5  |
| 1966 Dez.   | 127 112,0  | 83 030,0  | 44 082,0  | ..                             | 24 599,8                          | 19 482,2                     | ..       | 12 785,5   | 1 442,5  | 1 942,9 | 127 112,0  | 7 758,3                  | 7 230,4                       | + 527,9  | 4 936,2 | 127 112,0  |
| 1967 Jan.   | 129 132,3  | ..  | ..  | ..                             | ..                                | ..                           | ..       | 12 675,7   | 1 403,0  | 1 840,9 | 129 132,3  | 8 852,5                  | 7 009,8                       | + 1 842,7  | 177,6   | 129 132,3  |
| 1967 Febr.  | 130 541,7  | ..  | ..  | ..                             | ..                                | ..                           | ..       | 12 885,8   | 1 416,1  | 1 835,5 | 130 541,7  | 6 132,4                  | 4 727,8                       | + 1 404,6  | 4,8     | 130 541,7  |
| 1967 März   | 131 317,4  | 85 651,1  | 45 666,3  | ..                             | ..                                | ..                           | ..       | 13 125,4   | 1 424,1  | 1 839,5 | 131 317,4  | 6 235,2                  | 5 462,5                       | + 772,7  | 3,0     | 131 317,4  |
| 1967 April  | 132 475,7  | ..  | ..  | ..                             | 25 318,5                          | 20 347,8                     | ..       | 13 346,2   | 1 427,4  | 1 865,4 | 132 475,7  | 6 251,8                  | 5 099,5                       | + 1 152,3  | 6,0     | 132 475,7  |
| 1967 Mai  | 133 296,0  | ..  | ..  | ..                             | ..                                | ..                           | ..       | 13 559,1   | 1 431,5  | 1 886,6 | 133 296,0  | 6 026,9                  | 5 209,9                       | + 817,0  | 3,3     | 133 296,0  |
| 1967 Juni   | 134 147,4  | 86 762,5  | 47 384,9  | ..                             | ..                                | ..                           | ..       | 13 902,7   | 1 447,5  | 1 882,9 | 134 147,4  | 6 493,6                  | 5 654,6                       | + 839,0  | 8,9     | 134 147,4  |
| 1967 Juli   | 134 960,3  | ..  | ..  | ..                             | ..                                | ..                           | ..       | 13 814,4   | 1 395,0  | 1 775,5 | 134 960,3  | 7 280,0                  | 6 483,4                       | + 796,6  | 13,1    | 134 960,3  |
| 1967 Aug.   | 136 059,9  | ..  | ..  | ..                             | ..                                | ..                           | ..       | 13 470,6   | 1 395,0  | 1 849,8 | 136 059,9  | 6 778,9                  | 5 682,2                       | + 1 091,7  | 7,9     | 136 059,9  |
| 1967 Sept.  | 136 947,5  | ..  | ..  | ..                             | ..                                | ..                           | ..       | 13 636,7   | 1 399,3  | 1 968,6 | 136 947,5  | 6 216,5                  | 5 339,6                       | + 876,9  | 10,7    | 136 947,5  |
| 1967 Okt.   | 138 769,9  | 88 809,3  | 48 138,2  | ..                             | 26 506,2                          | 21 632,0                     | ..       | 13 851,6   | 1 399,6  | 2 139,9 | 138 769,9  | 6 311,9                  | 5 499,1                       | + 812,8  | 9,6     | 138 769,9  |
| 1967 Nov.   | 139 363,9  | ..  | ..  | ..                             | ..                                | ..                           | ..       | 14 063,1   | 1 403,3  | 2 288,9 | 139 363,9  | 6 285,3                  | 5 705,7                       | + 579,6  | 14,4    | 139 363,9  |
| 1967 Dez.   | 144 671,5  | 92 350,7  | 52 320,8  | ..                             | 28 277,0                          | 24 043,8                     | ..       | 15 213,4   | 1 429,2  | 2 441,7 | 144 671,5  | 8 215,6                  | 7 325,5                       | + 890,1  | 12,5    | 144 671,5  |
| 1968 Jan.   | 147 308,9  | ..  | ..  | ..                             | ..                                | ..                           | ..       | 15 048,9   | 1 375,6  | 2 312,5 | 147 308,9  | 10 648,5                 | 8 168,1                       | + 2 480,4  | 156,0   | 147 308,9  |
| 1968 Febr.  | 149 330,8  | ..  | ..  | ..                             | ..                                | ..                           | ..       | 15 246,8   | 1 381,3  | 2 300,2 | 149 330,8  | 7 483,2                  | 5 468,5                       | + 2 014,7  | 7,2     | 149 330,8  |
| 1968 März   | 150 419,1  | 95 613,3  | 54 805,8  | ..                             | 29 501,4                          | 25 304,4                     | ..       | 15 484,6   | 1 383,0  | 2 305,9 | 150 419,1  | 7 263,2                  | 6 183,5                       | + 1 079,7  | 8,6     | 150 419,1  |
| 1968 April  | 151 342,8  | ..  | ..  | ..                             | ..                                | ..                           | ..       | 15 711,3   | 1 388,2  | 2 320,0 | 151 342,8  | 7 033,6                  | 6 113,6                       | + 920,0  | 3,7     | 151 342,8  |
| 1968 Mai  | 152 364,0  | ..  | ..  | ..                             | ..                                | ..                           | ..       | 15 939,2   | 1 390,2  | 2 343,7 | 152 364,0  | 7 329,4                  | 6 313,7                       | + 1 015,7  | 5,5     | 152 364,0  |
| 1968 Juni <sup>17)</sup>                                | 153 157,0  | ..  | ..  | ..                             | ..                                | ..                           | ..       | 16 255,9   | 1 391,4  | ..      | 153 157,0  | 6 461,0                  | 5 680,5                       | + 780,5  | 12,5    | 153 157,0  |
| <b>Kreditbanken<sup>11)</sup></b>                       |  |   |   |                                |                                   |                              |          |  |  |         |  |                          |                               |  |         |  |
| 1966  | 21 662,0   | 12 313,7  | 9 348,3   | ..                             | 5 767,8                           | 3 580,5                      | ..       | 2 204,1  | 848,4  | 427,3   | 17 992,5   | 15 567,2                 | 12 689,9                      | + 2 877,3  | 792,2   | 21 662,0   |
| 1967  | 24 950,1   | 13 897,2  | 11 052,9  | ..                             | 6 632,8                           | 4 420,1                      | ..       | 2 728,1  | 847,0  | 535,7   | 21 662,0   | 16 974,4                 | 14 633,0                      | + 2 341,4  | 947,0   | 24 950,1   |
| 1968 April  | 26 218,0   | ..  | ..  | ..                             | ..                                | ..                           | ..       | 2 871,8  | 825,7  | 507,8   | 26 218,0   | 1 543,3                  | 1 347,8                       | + 195,5  | 1,4     | 26 218,0   |
| 1968 Mai  | 26 453,7   | ..  | ..  | ..                             | ..                                | ..                           | ..       | 2 922,3  | 826,1  | 514,2   | 26 453,7   | 1 636,3                  | 1 402,2                       | + 234,1  | 1,6     | 26 453,7   |
| <b>Großbanken<sup>12)</sup></b>                         |  |   |   |                                |                                   |                              |          |  |  |         |  |                          |                               |  |         |  |
| 1966  | 12 425,6   | 7 194,8   | 5 230,8   | ..                             | 3 181,7                           | 2 049,1                      | ..       | 1 241,4  | 547,9  | 256,6   | 10 294,2   | 9 863,4                  | 8 150,8                       | + 1 712,6  | 418,8   | 12 425,6   |
| 1967  | 14 234,5   | 8 119,0   | 6 115,5   | ..                             | 3 668,9                           | 2 446,6                      | ..       | 1 537,1  | 544,3  | 317,6   | 12 425,6   | 10 727,6                 | 9 509,1                       | + 1 218,5  | 554,4   | 14 234,5   |
| 1968 April  | 14 999,6   | ..  | ..  | ..                             | ..                                | ..                           | ..       | 1 614,7  | 530,5  | 301,2   | 14 999,6   | 14 888,6                 | 878,4                         | + 110,2  | 0,8     | 14 999,6   |
| 1968 Mai  | 15 142,4   | ..  | ..  | ..                             | ..                                | ..                           | ..       | 1 642,9  | 530,3  | 302,8   | 15 142,4   | 1 058,1                  | 916,4                         | + 141,7  | 1,1     | 15 142,4   |
| <b>Staats-, Regional- und Lokalbanken<sup>13)</sup></b> |  |   |   |                                |                                   |                              |          |  |  |         |  |                          |                               |  |         |  |
| 1966  | 7 870,6  | 4 425,0   | 3 445,6   | ..                             | 2 130,9                           | 1 314,7                      | ..       | 830,6  | 254,6  | 145,6   | 6 546,1  | 4 864,1                  | 3 858,2                       | + 1 005,9  | 318,6   | 7 870,6  |
| 1967  | 9 213,2  | 5 044,5   | 4 168,7   | ..                             | 2 442,7                           | 1 726,0                      | ..       | 1 041,2  | 260,0  | 188,2   | 7 870,6  | 5 333,0                  | 4 352,0                       | + 981,0  | 338,5   | 9 213,2  |
| 1968 April  | 9 643,5  | ..  | ..  | ..                             | ..                                | ..                           | ..       | 1 101,3  | 253,3  | 177,9   | 9 643,5  | 4 775,5                  | 404,1                         | + 73,4   | 0,4     | 9 643,5  |
| 1968 Mai  | 9 724,1  | ..  | ..  | ..                             | ..                                | ..                           | ..       | 1 121,6  | 253,9  | 182,3   | 9 724,1  | 4 966,6                  | 416,4                         | + 80,2   | 0,4     | 9 724,1  |
| <b>Privatbankiers<sup>14)</sup></b>                     |  |   |   |                                |                                   |                              |          |  |  |         |  |                          |                               |  |         |  |
| 1966  | 1 272,1  | 646,7   | 625,4   | ..                             | 416,9                             | 208,5                        | ..       | 126,0  | 43,6   | 24,2    | 1 080,7  | 784,5                    | 644,6                         | + 139,9  | 51,5    | 1 272,1  |
| 1967  | 1 377,4  | 678,5   | 698,9   | ..                             | 461,5                             | 237,4                        | ..       | 141,8  | 40,3   | 28,4    | 1 377,4  | 839,9                    | 726,9                         | + 113,0  | 51,7    | 1 377,4  |
| 1968 April  | 1 441,8  | ..  | ..  | ..                             | ..                                | ..                           | ..       | 147,5  | 40,2   | 27,3    | 1 441,8  | 72,1                     | 62,5                          | + 9,6  | 0,1     | 1 441,8  |
| 1968 Mai  | 1 452,2  | ..  | ..  | ..                             | ..                                | ..                           | ..       | 149,2  | 40,3   | 27,7    | 1 452,2  | 76,0                     | 65,7                          | + 10,3   | 0,1     | 1 452,2  |
| <b>Sparkassen</b>                                       |  |   |   |                                |                                   |                              |          |  |  |         |  |                          |                               |  |         |  |
| 1966  | 78 812,6   | 52 558,7  | 26 253,9  | ..                             | 13 793,1                          | 12 460,8                     | ..       | 8 424,7  | 444,1  | 1 210,4 | 69 364,5   | 44 763,6                 | 38 582,0                      | + 6 181,6  | 3 266,5 | 78 812,6   |
| 1967  | 89 307,6   | 58 379,2  | 30 928,4  | ..                             | 15 802,0                          | 15 126,4                     | ..       | 9 855,4  | 433,1  | 1 512,3 | 78 812,6   | 48 489,8                 | 41 453,8                      | + 7 036,0  | 3 459,0 | 89 307,6   |
| 1968 April  | 93 117,7   | ..  | ..  | ..                             | ..                                | ..                           | ..       | 10 117,3   | 416,3  | 1 424,0 | 93 117,7   | 4 049,1                  | 3 556,4                       | + 492,7  | 1,9     | 93 117,7   |
| 1968 Mai  | 93 673,1   | ..  | ..  | ..                             | ..                                | ..                           | ..       | 10 258,2   | 418,6  | 1 439,1 | 93 673,1   | 4 219,5                  | 3 666,4                       | + 553,1  | 2,3     | 93 673,1   |
| <b>Kreditgenossenschaften (Schulze-Delitzsch)</b>       |  |   |   |                                |                                   |                              |          |  |  |         |  |                          |                               |  |         |  |
| 1966  | 11 197,1   | 6 447,0   | 4 750,1   | ..                             | 2 708,3                           | 2 041,8                      | ..       | 1 258,0  | 90,1   | 178,8   | 9 522,2  | 6 720,9                  | 5 485,9                       | + 1 235,0  | 439,9   | 11 197,1   |
| 1967  | 12 972,6   | 7 286,9   | 5 685,7   | ..                             | 3 094,3                           | 2 591,4                      | ..       | 1 534,1  | 89,8   | 228,7   | 11 209,5 <sup>15)</sup>                                | 7 338,1                  | 6 063,8                       | + 1 274,3  | 488,8   | 12 972,6   |
| 1968 April  | 13 669,0   | ..  | ..  | ..                             | ..                                | ..                           | ..       | 1 588,6  | 87,9   | 225,3   | 13 669,0   | 647,2                    | 529,6                         | + 117,6  | 0,2     | 13 669,0   |
| 1968 Mai  | 13 782,0   |   |   |                                |                                   |                              |          |  |  |         |  |                          |                               |  |         |  |

11. Bei Nichtbanken und Kreditinstituten aufgenommene Gelder und Darlehen  
(einschl. Refinanzierungskredite, ohne Schuldverschreibungen im Umlauf) Mio DM

| Jahres-<br>oder<br>Monatsende                                     | Mittelaufnahme bei Nichtbanken *)  |   |                             |   |   |                             | Mittelaufnahme bei Kreditinstituten (einschl. Refinanzierung bei der Deutschen Bundesbank) **) |  |                       |   |                          |  |   |  |                        |         |
|---|------------------------------------|---|-----------------------------|---|---|-----------------------------|--|--|-----------------------|---|--------------------------|--|---|--|------------------------|---------|
|   | kurzfristig<br>aufgenommene Gelder |   |                             | mittel- und langfristig<br>aufgenommene Gelder und<br>Darlehen *) |   |                             | Refinanzierung und kurzfristig aufgenommene Gelder   |  |                       |   |                          |  |   |  |                        |         |
|   | insgesamt                          | Wirt-<br>schafts-<br>unter-<br>nehmen<br>und<br>Private | öffent-<br>liche<br>Stellen | insgesamt   | Wirt-<br>schafts-<br>unter-<br>nehmen<br>und<br>Private | öffent-<br>liche<br>Stellen | Herkunft   |  |                       |   | Art                      |  | mittel- und lang-<br>fristig aufgenommene<br>Gelder und Darlehen *) |  |                        |         |
|   |                                    |   |                             |   |   |                             | insgesamt  | Deutsche<br>Bundes-<br>bank<br>(ohne<br>vorüber-<br>gehend<br>verkaufte<br>Aus-<br>gleichs-<br>forde-<br>rungen)<br>§) | Kredit-<br>institute  | Auf-<br>nahme<br>von<br>Wechsel-<br>kredit-<br>en<br>§) | sonstige<br>Geldaufnahme | darunter<br>seitens<br>d. Kund-<br>schaft<br>bei<br>Kredit-<br>instituten<br>im<br>Ausland<br>benutzte<br>Kredite <sup>§</sup> ) | insgesamt   | darunter<br>aufge-<br>nommen<br>bei der<br>KfW und<br>der<br>Berliner<br>Industrie-<br>bank AG |                        |         |
| <b>Alle Bankengruppen</b>   |                                    |   |                             |   |   |                             |  |  |                       |   |                          |  |   |  |                        |         |
| 1954  | 15 965,5 <sup>§)</sup>             | 140,9   | 57,2                        | 83,7  | 15 824,6 <sup>§)</sup>                                  | 2 210,5                     | 13 614,1 <sup>§)</sup>   | 14 921,1   | 7 185,3               | 3 044,6   | 4 140,7                  | 5 126,6  | 2 058,7   | 301,8  | 7 735,8                | 2 989,3 |
| 1955  | 20 319,8                           | 271,0   | 44,6                        | 226,4   | 20 048,8  | 2 306,6                     | 17 742,2   | 18 593,3   | 9 184,1               | 4 440,9   | 4 743,2                  | 6 763,5  | 2 420,6   | 345,0  | 9 409,2                | 3 020,0 |
| 1956  | 24 523,6 <sup>§)</sup>             | 371,7   | 66,6                        | 305,1   | 24 151,9 <sup>§)</sup>                                  | 2 627,2                     | 21 524,7 <sup>§)</sup>   | 18 198,5   | 7 817,1               | 2 932,8   | 4 884,3                  | 5 073,5  | 2 743,6   | 580,7  | 10 381,4               | 3 140,5 |
| 1957  | 26 835,5 <sup>§)</sup>             | 278,0   | 99,1                        | 178,9   | 26 557,5 <sup>§)</sup>                                  | 2 609,9                     | 23 947,6 <sup>§)</sup>   | 19 249,1 <sup>§)</sup>   | 6 956,4               | 1 479,2   | 5 477,2                  | 4 099,6  | 2 856,8   | 791,6  | 12 292,7 <sup>§)</sup> | 3 244,0 |
| 1958  | 27 964,9 <sup>§)</sup>             | 400,0   | 198,1                       | 201,9   | 27 564,9 <sup>§)</sup>                                  | 2 519,8 <sup>§)</sup>       | 25 045,1 <sup>§)</sup>   | 19 195,7   | 5 467,5               | 842,1   | 4 625,4                  | 3 023,0  | 2 444,5   | 416,3  | 15 468,0 <sup>§)</sup> | 3 084,7 |
| 1959  | 29 648,9 <sup>§)</sup>             | 474,5   | 241,8                       | 232,7   | 29 174,4 <sup>§)</sup>                                  | 2 483,3                     | 26 691,1 <sup>§)</sup>   | 20 862,4 <sup>§)</sup>   | 5 294,4               | 1 174,0   | 4 120,4                  | 3 037,6  | 2 356,8   | 189,8  | 15 623,3 <sup>§)</sup> | 3 218,0 |
| 1959 *)   | 30 218,7 <sup>§)</sup>             | 475,1   | 242,4                       | 232,7   | 29 743,6 <sup>§)</sup>                                  | 2 496,7                     | 27 246,9 <sup>§)</sup>   | 21 156,5 <sup>§)</sup>   | 5 304,2               | 1 202,8   | 4 101,4                  | 3 111,9  | 2 392,3   | 186,7  | 15 623,3 <sup>§)</sup> | 3 218,0 |
| 1960 *)   | 33 138,0 <sup>§)</sup>             | 587,1   | 324,6                       | 262,5   | 32 550,9 <sup>§)</sup>                                  | 2 837,9                     | 29 713,0 <sup>§)</sup>   | 25 258,0   | 7 494,5               | 1 676,7   | 5 817,8                  | 3 850,8  | 3 643,7   | 473,4  | 17 763,5               | 3 799,8 |
| 1961  | 38 081,0 <sup>§)</sup>             | 599,8 <sup>§)</sup>                                     | 398,5 <sup>§)</sup>         | 201,3   | 37 481,2 <sup>§)</sup>                                  | 3 303,6                     | 34 177,6 <sup>§)</sup>   | 29 585,5   | 8 716,8               | 1 607,5   | 7 109,3                  | 4 324,8  | 4 392,0   | 634,5  | 20 868,7               | 4 055,9 |
| 1962 *)   | 42 024,9                           | 938,5   | 498,0                       | 440,5   | 41 086,4  | 3 933,6                     | 37 152,8   | 32 817,7   | 9 860,0 <sup>§)</sup> | 2 367,3   | 7 492,7 <sup>§)</sup>    | 5 507,0  | 4 353,0 <sup>§)</sup>   | 615,1  | 22 957,7 <sup>§)</sup> | 4 059,9 |
| 1962 *)   | 42 024,9                           | 938,5   | 498,0                       | 440,5   | 41 086,4  | 3 933,6                     | 37 152,8   | 32 817,7   | 9 860,0 <sup>§)</sup> | 2 367,3   | 7 492,7 <sup>§)</sup>    | 5 507,0  | 4 353,0 <sup>§)</sup>   | 615,1  | 22 957,7 <sup>§)</sup> | 4 059,9 |
| 1963  | 45 634,1 <sup>§)</sup>             | 885,2   | 537,6                       | 347,6   | 44 748,9 <sup>§)</sup>                                  | 4 276,7                     | 40 472,2 <sup>§)</sup>   | 35 664,9 <sup>§)</sup>   | 9 803,2               | 2 155,0   | 7 648,2                  | 5 302,7  | 4 500,5   | 362,7  | 25 861,7 <sup>§)</sup> | 4 417,5 |
| 1964  | 48 722,7                           | 706,1   | 485,2                       | 220,9   | 48 016,6  | 4 688,4                     | 43 328,2   | 38 846,8   | 9 865,4 <sup>§)</sup> | 2 367,4   | 8 741,0                  | 6 778,7  | 5 423,4   | 395,6  | 28 607,1               | 4 674,2 |
| 1965  | 50 858,5 <sup>§)</sup>             | 274,2   | 150,2                       | 124,0   | 50 584,3 <sup>§)</sup>                                  | 5 283,1                     | 45 301,2 <sup>§)</sup>   | 48 534,8 <sup>§)</sup>   | 14 173,7              | 6 298,4   | 8 775,3                  | 10 197,1   | 3 976,6   | 411,6  | 34 361,1 <sup>§)</sup> | 5 243,4 |
| 1966  | 56 118,6 <sup>§)</sup>             | 477,2   | 159,7                       | 317,5   | 55 641,4 <sup>§)</sup>                                  | 5 558,8 <sup>§)</sup>       | 50 082,6 <sup>§)</sup>   | 51 797,7 <sup>§)</sup>   | 15 383,3              | 6 624,0   | 8 759,3                  | 10 756,8   | 4 626,5   | 406,5  | 36 414,4 <sup>§)</sup> | 5 628,1 |
| 1967 Juni   | 55 511,8                           | 146,3   | 92,8                        | 53,5  | 55 365,5  | 5 571,8                     | 49 793,7   | 51 679,3   | 15 462,9              | 7 473,8   | 7 989,1                  | 12 101,6   | 3 361,3   | 354,9  | 36 216,4               | 5 635,4 |
| 1967 Juli   | 55 639,2                           | 167,5   | 82,5                        | 85,0  | 55 471,7  | 5 609,3                     | 49 862,4   | 49 959,3   | 13 595,8              | 5 660,2   | 7 935,6                  | 10 149,3   | 3 446,5   | 412,8  | 36 363,5               | 5 613,4 |
| 1967 Aug.   | 56 001,0                           | 169,3   | 86,3                        | 83,0  | 55 831,7  | 5 630,4                     | 50 201,3   | 48 904,5   | 12 348,9              | 4 459,9   | 7 884,0                  | 8 222,4  | 3 521,5   | 404,0  | 36 560,6               | 5 645,0 |
| 1967 Sept.  | 56 151,3                           | 165,3   | 70,7                        | 94,6  | 55 986,0  | 5 590,8                     | 50 395,2   | 50 132,5   | 13 505,4              | 5 842,0   | 7 663,4                  | 10 161,4   | 3 344,0   | 402,6  | 36 627,1               | 5 660,8 |
| 1967 Okt.   | 56 153,4                           | 167,7   | 81,9                        | 85,8  | 55 985,7  | 5 620,0                     | 50 365,7   | 48 537,7 <sup>§)</sup>   | 11 756,9              | 3 829,9   | 7 927,0                  | 7 964,5  | 3 792,4   | 380,2  | 36 780,8 <sup>§)</sup> | 5 704,1 |
| 1967 Nov.   | 56 568,8                           | 105,0   | 73,0                        | 32,0  | 56 463,8  | 5 690,4                     | 50 773,4   | 49 022,8   | 11 903,1              | 3 796,7   | 8 106,4                  | 7 795,9  | 4 107,2   | 349,9  | 37 119,7               | 5 733,6 |
| 1967 Dez.   | 57 072,2                           | 124,8   | 67,6                        | 57,2  | 56 947,4  | 5 729,4                     | 51 218,0   | 51 970,0   | 14 479,6              | 3 374,5   | 9 105,1                  | 9 627,3  | 4 852,3   | 302,5  | 37 490,4               | 5 615,9 |
| 1968 Jan.   | 56 956,1                           | 170,9   | 125,0                       | 45,9  | 56 785,2  | 5 905,4                     | 50 879,8   | 51 027,7   | 13 413,0              | 4 944,7   | 8 468,3                  | 9 470,4  | 3 942,6   | 282,6  | 37 614,7               | 5 616,2 |
| 1968 Febr.  | 57 330,6                           | 163,8   | 114,7                       | 49,1  | 57 166,8  | 6 055,4                     | 51 111,4   | 50 216,7   | 12 458,8              | 4 440,8   | 8 018,0                  | 8 381,5  | 4 077,3   | 303,2  | 37 757,9               | 5 654,6 |
| 1968 März   | 57 684,8                           | 249,6   | 116,0                       | 133,6   | 57 435,2  | 6 263,3                     | 51 171,9   | 51 682,8   | 13 692,4              | 5 111,5   | 8 580,9                  | 9 099,3  | 4 593,1   | 349,9  | 37 900,4               | 5 703,4 |
| 1968 April  | 57 594,9                           | 153,7   | 76,3                        | 77,4  | 57 441,2  | 6 346,2                     | 51 095,0   | 51 178,8   | 12 844,8              | 4 354,5   | 8 490,3                  | 8 025,5  | 4 062,3   | 339,9  | 38 334,0               | 5 695,1 |
| 1968 Mai  | 57 814,3                           | 173,6   | 83,7                        | 89,9  | 57 640,7  | 6 470,8                     | 51 169,9   | 52 150,8 <sup>§)</sup>   | 14 207,9              | 5 436,8   | 8 771,1                  | 10 211,4   | 3 996,5   | 295,6  | 37 942,9 <sup>§)</sup> | 5 726,1 |
| 1968 Juni *)  | 57 871,6                           | 179,3   | 73,2                        | 106,1   | 57 692,3  | 6 521,6                     | 51 170,7   | ...  | ...                   | ...   | ...                      | ...  | ...   | ...  | ...                    | ...     |
| <b>Kreditbanken</b>   |                                    |   |                             |   |   |                             |  |  |                       |   |                          |  |   |  |                        |         |
| 1966 Dez.   | 3 281,4                            | 70,5  | 34,8                        | 35,7  | 3 210,9   | 1 596,7                     | 1 614,2  | 12 880,6   | 7 137,3               | 3 429,1   | 3 708,2                  | 5 427,4  | 1 709,9   | 400,4  | 5 743,3                | 1 856,3 |
| 1967 Dez.   | 2 871,2                            | 34,9  | 25,7                        | 9,2   | 2 836,3   | 1 473,1                     | 1 363,2  | 12 480,2   | 6 800,6               | 2 939,6   | 3 861,0                  | 4 980,9  | 1 819,7   | 299,4  | 5 679,6                | 1 861,8 |
| 1968 April  | 2 837,8                            | 26,7  | 17,9                        | 8,8   | 2 811,1   | 1 510,0                     | 1 301,1  | 11 614,3   | 5 680,4               | 2 455,9   | 3 224,5                  | 3 996,4  | 1 684,0   | 337,0  | 5 933,9                | 1 891,0 |
| 1968 Mai  | 2 846,9                            | 27,4  | 18,6                        | 8,8   | 2 819,5   | 1 523,5                     | 1 296,0  | 12 034,5 <sup>§)</sup>   | 6 634,2               | 3 226,3   | 3 407,9                  | 4 949,8  | 1 684,4   | 292,5  | 5 400,3 <sup>§)</sup>  | 1 917,6 |
| <b>Girozentralen *)</b>   |                                    |   |                             |   |   |                             |  |  |                       |   |                          |  |   |  |                        |         |
| 1966 Dez.   | 8 099,8                            | 104,9   | 21,0                        | 83,9  | 7 994,9   | 952,1                       | 7 042,8  | 7 456,3  | 874,4                 | 680,5   | 193,9                    | 528,5  | 345,9   | 4,9  | 6 581,9                | 1 535,0 |
| 1967 Dez.   | 7 419,0                            | 6,2   | 1,2                         | 5,0   | 7 412,8   | 792,6                       | 6 620,2  | 7 796,1  | 949,4                 | 788,3   | 161,1                    | 520,8  | 428,6   | 1,7  | 6 466,7                | 1 594,6 |
| 1968 April  | 7 404,5                            | 6,6   | 1,6                         | 5,0   | 7 397,9   | 823,6                       | 6 574,3  | 7 832,1  | 869,1                 | 513,5   | 355,6                    | 681,7  | 187,4   | 2,3  | 6 968,0                | 1 601,5 |
| 1968 Mai  | 7 375,5                            | 6,8   | 1,8                         | 5,0   | 7 368,7   | 794,0                       | 6 574,7  | 7 931,5  | 943,5                 | 631,4   | 312,1                    | 133,2  | 2,6   | 6 983,0  | 1 607,1                |         |
| <b>Sparkassen</b>   |                                    |   |                             |   |   |                             |  |  |                       |   |                          |  |   |  |                        |         |
| 1966 Dez.   | 3 255,8                            | 138,9   | 9,4                         | 129,5   | 3 116,9   | 164,1                       | 2 952,8  | 6 462,6  | 962,5                 | 761,3   | 201,2                    | 929,2  | 33,3  | —  | 5 500,1                | 61,2    |
| 1967 Dez.   | 3 211,0                            | 1,1   | 1,1                         | 0,0   | 3 209,9   | 278,3                       | 2 931,6  | 6 000,5  | 649,6                 | 543,1   | 106,5                    | 626,7  | 22,9  | —  | 5 350,9                | 59,3    |
| 1968 April  | 3 618,7                            | 1,1   | 1,1                         | 0,0   | 3 617,6   | 684,5                       | 2 933,1  | 6 166,0  | 805,7                 | 662,0   | 143,7                    | 756,9  | 46,8  | —  | 5 360,3                | 60,0    |
| 1968 Mai  | 3 722,0                            | 1,2   | 1,1                         | 0,1   | 3 720,8   | 775,8                       | 2 945,0  | 6 235,5  | 879,5                 | 714,8   | 164,7                    | 829,2  | 50,3  | —  | 5 356,0                | 60,0    |
| <b>Zentralbanken □ *)</b>   |                                    |   |                             |   |   |                             |  |  |                       |   |                          |  |   |  |                        |         |
| 1966 Dez.   | 336,1 <sup>§)</sup>                | —   | —                           | —   | 336,1 <sup>§)</sup>                                     | 212,2                       | 123,9 <sup>§)</sup>  | 2 621,1 <sup>§)</sup>  | 330,9                 | 298,5   | 32,4                     | 314,6  | 16,3  | —  | 2 290,2 <sup>§)</sup>  | 38,7    |
| 1967 Dez.   | 338,5                              | —   | —                           | —   | 338,5   | 214,4                       | 124,1  | 2 757,3  | 251,5                 | 196,6   | 54,9                     | 209,9  | 41,6  | —  | 2 505,8                | 51,6    |
| 1968 April  | 364,2                              | 1,0   | 1,0                         | —   | 363,2   | 241,0                       | 122,2  | 2 947,9  | 254,1                 | 249,4   | 4,7                      | 250,7  | 3,4   | —  | 2 693,8                | 53,4    |
| 1968 Mai  | 364,7                              | 1,0   | 1,0                         | —   | 363,7   | 248,2                       | 115,5  | 3 030,5  | 339,5                 | 303,2   | 36,3                     | 304,7  | 34,8  | —  | 2 691,0                | 53,8    |
| <b>Kreditgenossenschaften *)</b>                                  |                                    |   |                             |   |   |                             |  |  |                       |   |                          |  |   |  |                        |         |
| 1966 Dez.   | 250,0                              | 15,7  | 10,4                        | 5,3   | 242,3   | 103,3                       | 139,0  | 2 771,1  | 483,9                 | 79,2  | 404,7                    | 311,4  | 172,5   | 0,2  | 2 287,2                | 13,3    |
| 1967 Dez.   | 234,6                              | 16,6  | 11,2                        | 5,4   | 218,0   | 97,0                        | 121,0  | 2 786,0  | 402,4                 | 65,8  | 336,6                    | 214,1  | 188,3   | 0,3  | 2 383,6                | 14,2    |
| 1968 April  | 227,3                              | 11,4  | 7,0                         | 4,4   | 215,9   | 99,5                        | 116,4  | 2 881,1  | 374,8                 | 68,2  | 306,6                    | 268,6  | 106,2   | 0,0  | 2 486,3                | 14,7    |
| 1968 Mai  | 226,0                              | 12,9  | 8,2                         | 4,7   | 213,1   | 98,7                        | 114,4  | 2 904,7  | 397,8                 | 72,2  | 315,6                    | 290,4  | 97,4  | 0,0  | 2 516,9                | 14,9    |
| <b>Hypothekenbanken und öffentl. rechtl. Grundkreditanstalten</b> |                                    |   |                             |   |   |                             |  |  |                       |   |                          |  |   |  |                        |         |
| 1966 Dez.   | 11 268,0 <sup>§)</sup>             | 18,6  | 12,5                        | 6,1   | 11 249,4 <sup>§)</sup>                                  | 1 003,1 <sup>§)</sup>       | 10 246,3 <sup>§)</sup>   | 6 345,9 <sup>§)</sup>  | 46,4                  | 1,1   | 45,3                     | 1,1  | 45,3  | —  | 6 299,5 <sup>§)</sup>  | 899,9   |
| 1967 Dez.   | 12 070,5                           | 0,4   | 0,4                         | —   | 12 070,1  | 1 207,4                     | 10 862,7   | 6 803,4  | 44,4                  | —   | 44,4                     | —  | 44,4  | —  | 6 759,0                | 901,2   |
| 1968 April  | 12 178,1                           | —   | —                           | —   | 12 178,1  | 1 263,5                     | 10 915,6   | 6 997,7  | 6,0                   | —   | 6,0                      | —  | 6,0   | —  | 6 991,7                | 909,1   |
| 1968 Mai  | 12 200,5                           | —   | —                           | —   | 12 200,5  | 1 271,2                     | 10 929,3   | 7 011,0  | 22,2                  | —   | 22,2                     | —  | 22,2  | —  | 6 988,8                | 923,0   |
| <b>Kreditinstitute mit Sonderaufgaben</b>                         |                                    |   |                             |   |   |                             |  |  |                       |   |                          |  |   |  |                        |         |
| 1966 Dez.   | 29 192,5 <sup>§)</sup>             | 57,5  | 0,4                         | 57,1  | 29 135,0 <sup>§)</sup>                                  |                             |  |  |                       |   |                          |  |   |  |                        |         |

Aktiva

| Jahres- oder Monatsende                                   | Zahl der berichtenden Institute <sup>1)</sup> | Summe der Aktiva         | Barreserve <sup>2)</sup> |  | Post-scheckguthaben | Guthaben bei Kreditinstituten <sup>3)</sup> |   | Fällige Schuldverschreibungen, Zins- und Dividendscheine, Schecks und Inkassowechsel | Wechsel   |                         | Schatzwechsel und unverzinsliche Schatzanweisungen <sup>4)</sup> |                         | Kassenobligationen <sup>5)</sup> | Wertpapiere und Kontrahentenbeteiligungen <sup>6)</sup> | Schuldverschreibungen eigener Emissionen |
|---|---|--------------------------|--------------------------|--|---------------------|---|---|--|-----------|-------------------------|--|-------------------------|----------------------------------|---|--|
|   |   |                          | insgesamt                | darunter Guthaben bei der Deutschen Bundesbank |                     | insgesamt                                   | darunter täglich fällige und mit einer Befristung von unter 3 Monaten |  | insgesamt | darunter Handelswechsel | inländische Emittenten   | ausländische Emittenten |                                  |   |  |
| <b>Alle Bankengruppen<sup>1)</sup></b>                    |   |                          |                          |  |                     |   |   |  |           |                         |  |                         |                                  |   |  |
| 1954  | 3 787   | 95 760.3                 | 4 682.1                  | 4 137.2  | 152.8               | 8 447.1                                     | 5 011.5   | 628.3  | 8 948.4   | 8 407.8                 | 1 103.7  | —                       | —                                | 4 769.9   | 112.7                                    |
| 1955  | 3 631 <sup>1a)</sup>                          | 113 791.0                | 5 191.6                  | 4 590.1  | 165.8               | 8 720.2                                     | 5 395.9   | 663.4  | 9 793.6   | 9 197.6                 | 1 197.9  | —                       | —                                | 6 559.2   | 174.7                                    |
| 1956  | 3 658   | 130 289.7                | 6 404.9                  | 5 689.9  | 223.6               | 9 709.0                                     | 6 303.1   | 827.7  | 11 535.3  | 10 868.0                | 1 789.0  | —                       | —                                | 6 836.8   | 267.5                                    |
| 1957  | 3 658   | 154 714.8                | 8 551.1                  | 7 739.3  | 236.8               | 14 355.6                                    | 7 701.8   | 898.3  | 12 985.0  | 12 352.7                | 5 710.3  | 446.1                   | —                                | 8 237.5   | 214.3                                    |
| 1958  | 3 663   | 177 289.1                | 9 806.0                  | 8 888.1  | 285.1               | 17 177.2                                    | 8 412.9   | 946.5  | 13 327.4  | 12 713.6                | 6 167.1  | 599.9                   | 73.5                             | 13 072.7  | 180.0                                    |
| 1959 <sup>1a)</sup>                                       | 3 678   | 204 052.9                | 10 830.9                 | 9 875.3  | 280.7               | 18 294.6                                    | 9 893.6   | 1 062.7  | 14 845.4  | 13 966.9                | 4 463.2  | 1 231.4                 | 1 265.1                          | 16 841.6  | 262.9                                    |
| 1960 <sup>1a)</sup>                                       | 3 749   | 207 425.4                | 11 010.7                 | 10 030.9                                       | 284.5               | 19 095.3                                    | 10 305.0  | 1 093.4  | 15 166.4  | 14 256.2                | 4 498.3  | 1 231.4                 | 1 272.7                          | 17 072.4  | 268.0                                    |
| 1961  | 3 803   | 271 199.4                | 14 630.5                 | 13 562.4                                       | 280.7               | 20 109.4                                    | 11 507.8  | 1 075.6  | 16 018.9  | 15 006.8                | 5 622.6  | 379.5                   | 1 094.6                          | 17 609.9  | 335.4                                    |
| 1962 <sup>1a)</sup>                                       | 3 805   | 302 040.3                | 18 864.1                 | 13 267.9                                       | 422.8               | 26 007.6                                    | 14 030.8  | 1 819.7  | 17 927.7  | 16 773.6                | 5 418.9  | 1 195.3                 | 1 484.6                          | 20 799.9  | 324.1                                    |
| 1962 <sup>1b)</sup>                                       | 3 776   | 302 289.4                | 14 864.7                 | 13 268.0                                       | 423.7               | 28 160.0                                    | 14 430.4  | 1 508.0  | 18 381.9  | 17 285.6                | 5 056.1  | 716.2                   | 1 646.1                          | 23 964.2  | 294.7                                    |
| 1963  | 3 785 <sup>1a)</sup>                          | 341 682.0                | 16 555.6                 | 14 821.7                                       | 445.0               | 32 229.7                                    | 17 256.5  | 1 627.7  | 20 000.1  | 18 833.8                | 5 942.4  | 832.5                   | 2 070.9                          | 27 607.0  | 341.9                                    |
| 1964  | 3 768   | 380 754.0                | 17 679.1                 | 15 938.0                                       | 433.5               | 34 467.6                                    | 19 115.4  | 1 546.0  | 21 642.7  | 20 168.9                | 3 707.7  | 841.5                   | 2 877.1                          | 31 613.5  | 444.5                                    |
| 1965  | 3 746   | 425 262.5                | 19 271.3                 | 17 374.3                                       | 472.8               | 39 200.1                                    | 22 245.8  | 1 605.4  | 22 201.7  | 20 066.8 <sup>2a)</sup> | 3 199.7  | 810.0                   | 2 866.8                          | 35 366.7  | 871.7                                    |
| 1966  | 3 710   | 465 017.9                | 21 128.7                 | 18 980.8                                       | 469.0               | 45 057.4                                    | 23 829.0  | 2 007.3  | 22 808.7  | 21 055.0                | 4 096.5  | 234.2                   | 2 970.3                          | 36 541.3  | 1 147.4                                  |
| 1967 Juni   | 3 701   | 483 611.2                | 16 805.8                 | 14 317.9                                       | 263.1               | 52 833.2                                    | 21 418.7  | 1 506.5  | 20 357.5  | 18 580.4                | 6 425.7  | 471.2                   | 4 518.2                          | 40 215.1  | 1 178.6                                  |
| 1967 Juli   | 3 698   | 489 422.5 <sup>2a)</sup> | 14 257.0                 | 11 678.0                                       | 273.8               | 57 235.7                                    | 22 461.8  | 1 464.4  | 19 808.3  | 17 808.3                | 7 052.1  | 479.0                   | 4 986.6                          | 41 233.1  | 1 106.4                                  |
| 1967 Aug.   | 3 700   | 498 261.3                | 13 608.8                 | 11 018.5                                       | 260.0               | 61 363.0                                    | 23 439.0  | 1 296.4  | 23 237.7  | 21 000.1                | 8 232.9  | 380.6                   | 5 407.3                          | 41 906.7  | 1 101.0                                  |
| 1967 Sept.  | 3 698   | 501 245.4                | 13 965.1                 | 11 532.7                                       | 255.6               | 60 456.5                                    | 22 260.8  | 1 481.4  | 23 219.7  | 20 173.1                | 8 102.0  | 382.9                   | 5 464.3                          | 42 724.9  | 1 141.5                                  |
| 1967 Okt.   | 3 698   | 509 153.2 <sup>2a)</sup> | 14 405.6                 | 11 935.0                                       | 289.6               | 62 558.2                                    | 25 277.5  | 1 324.8  | 23 819.4  | 21 834.5                | 8 994.3  | 836.9                   | 5 868.1                          | 43 279.4  | 1 116.0                                  |
| 1967 Nov.   | 3 697   | 519 078.8                | 14 315.7                 | 11 612.4                                       | 283.8               | 64 849.5                                    | 28 342.4  | 1 540.2  | 24 482.2  | 22 268.0                | 10 164.2   | 919.7                   | 6 030.0                          | 44 456.4  | 1 087.4                                  |
| 1967 Dez.   | 3 689   | 529 039.2                | 18 838.1                 | 16 420.7                                       | 503.4               | 61 969.5                                    | 27 276.3  | 2 060.3  | 26 791.1  | 24 359.9                | 9 860.8  | 990.4                   | 6 011.3                          | 44 718.1  | 940.8                                    |
| 1968 Jan.   | 3 682   | 528 516.1                | 15 370.7                 | 12 819.4                                       | 280.8               | 63 897.7                                    | 27 669.8  | 1 414.7  | 24 676.2  | 22 411.3                | 11 483.5   | 952.2                   | 6 715.8                          | 46 891.8  | 984.1                                    |
| 1968 Febr.  | 3 681   | 535 665.3                | 15 057.3                 | 12 455.6                                       | 293.5               | 66 316.0                                    | 27 663.1  | 1 428.7  | 24 981.0  | 22 682.3                | 11 364.0   | 1 011.9                 | 6 613.4                          | 47 833.2  | 1 001.9                                  |
| 1968 März   | 3 679   | 536 117.3                | 14 437.3                 | 11 869.0                                       | 282.1               | 62 842.9                                    | 23 912.1  | 1 759.2  | 24 149.6  | 22 086.8                | 11 252.5   | 618.1                   | 6 436.4                          | 48 735.7  | 1 029.0                                  |
| 1968 April  | 3 677   | 541 788.9                | 16 030.2                 | 13 353.7                                       | 287.2               | 64 347.1                                    | 23 434.2  | 1 410.6  | 24 940.5  | 22 813.6                | 10 475.3   | 905.4                   | 6 470.4                          | 49 753.4  | 1 010.7                                  |
| 1968 Mai  | 3 675   | 549 839.1                | 16 232.4                 | 13 555.7                                       | 270.9               | 67 438.5 <sup>2a)</sup>                     | 24 206.1  | 1 442.5  | 24 659.3  | 22 466.0                | 11 086.9   | 260.1                   | 6 573.1                          | 51 132.7  | 1 014.4                                  |
| 1968 Juni <sup>1b)</sup>                                  | 3 675   | ...                      | ...                      | ...  | ...                 | ...   | ...   | ...  | ...       | ...                     | 10 796.0   | 624.5                   | 6 651.0                          | 52 297.7  | 1 064.0                                  |
| <b>Kreditbanken</b>                                       |   |                          |                          |  |                     |   |   |  |           |                         |  |                         |                                  |   |  |
| 1965 Dez.   | 352   | 99 618.7                 | 7 815.3                  | 7 117.6  | 216.8               | 9 099.2                                     | 7 336.6   | 944.2  | 13 897.4  | 13 196.6                | 624.2  | 622.5                   | 558.8                            | 9 332.2   | 82.3                                     |
| 1966 Dez.   | 345   | 108 374.6                | 8 349.2                  | 7 541.8  | 223.4               | 10 239.4                                    | 8 286.5   | 1 255.4  | 14 282.0  | 13 663.4                | 1 604.8  | 186.7                   | 670.5                            | 9 346.2   | 143.3                                    |
| 1967 Dez.   | 336   | 125 149.9 <sup>2a)</sup> | 8 376.3                  | 7 424.0  | 235.4               | 14 814.3                                    | 10 008.8  | 1 634.0  | 18 095.4  | 16 848.1                | 3 399.1  | 658.5                   | 1 521.4                          | 10 468.7  | 103.2                                    |
| 1968 März   | 331   | 123 071.6                | 5 140.1                  | 4 235.6  | 99.2                | 16 321.6                                    | 9 206.1   | 762.4  | 16 298.3  | 15 509.1                | 3 815.9  | 283.6                   | 1 449.8                          | 11 387.7  | 135.5                                    |
| 1968 April  | 332   | 125 282.3                | 5 953.8                  | 4 977.7  | 100.5               | 16 461.9                                    | 9 068.5   | 763.3  | 16 851.8  | 15 994.0                | 3 816.1  | 572.9                   | 1 485.6                          | 11 760.8  | 136.3                                    |
| 1968 Mai  | 332   | 128 238.8                | 6 351.1                  | 5 381.8  | 102.7               | 17 548.7                                    | 9 545.8   | 795.0  | 16 463.4  | 15 614.6                | 3 762.7  | 627.6                   | 1 494.6                          | 12 544.6  | 133.0                                    |
| <b>Großbanken<sup>2)</sup> +)</b>                         |   |                          |                          |  |                     |   |   |  |           |                         |  |                         |                                  |   |  |
| 1965 Dez.   | 6   | 41 726.0                 | 4 189.9                  | 3 817.9  | 102.7               | 2 379.2                                     | 2 187.1   | 501.8  | 7 104.1   | 6 957.6                 | 538.9  | 508.2                   | 295.5                            | 4 187.3   | —  |
| 1966 Dez.   | 6   | 45 724.4                 | 4 484.8                  | 4 036.4  | 108.6               | 2 454.2                                     | 2 344.9   | 694.4  | 7 183.2   | 7 124.1                 | 1 510.2  | 76.7                    | 278.7                            | 4 234.4   | —  |
| 1967 Dez.   | 6   | 53 307.2                 | 4 263.8                  | 3 758.6  | 120.3               | 4 240.0                                     | 2 943.0   | 914.2  | 9 528.2   | 9 021.4                 | 3 209.2  | 592.9                   | 545.7                            | 4 488.5   | —  |
| 1968 März   | 6   | 53 955.8                 | 2 938.4                  | 2 438.1  | 50.2                | 6 507.3                                     | 3 845.2   | 347.1  | 8 864.1   | 8 740.8                 | 3 522.2  | 251.6                   | 416.4                            | 4 880.8   | —  |
| 1968 April  | 6   | 55 306.2                 | 3 681.5                  | 3 130.0  | 49.2                | 6 317.7                                     | 3 500.7   | 375.8  | 9 193.4   | 9 048.9                 | 3 522.2  | 536.9                   | 457.3                            | 5 218.9   | —  |
| 1968 Mai  | 6   | 56 443.3                 | 3 581.3                  | 3 035.7  | 58.5                | 6 958.5                                     | 3 875.9   | 413.0  | 9 044.8   | 8 895.0                 | 3 422.2  | 591.6                   | 426.0                            | 5 436.7   | —  |
| <b>Staats-, Regional- und Lokalbanken<sup>2)</sup> +)</b> |   |                          |                          |  |                     |   |   |  |           |                         |  |                         |                                  |   |  |
| 1965 Dez.   | 103   | 44 664.7                 | 2 777.7                  | 2 509.4  | 92.2                | 4 612.0                                     | 3 441.2   | 326.9  | 4 978.6   | 4 562.1                 | 84.7   | 92.4                    | 211.1                            | 3 677.2   | 82.3                                     |
| 1966 Dez.   | 104   | 48 621.4                 | 3 037.9                  | 2 740.8  | 91.4                | 5 589.8                                     | 4 217.7   | 407.2  | 5 143.2   | 4 701.3                 | 93.8   | 80.5                    | 354.5                            | 3 640.5   | 143.3                                    |
| 1967 Dez.   | 106   | 55 942.5 <sup>2a)</sup>  | 3 252.4                  | 2 873.8  | 93.6                | 7 679.9                                     | 4 822.6   | 539.8  | 6 116.0   | 5 511.9                 | 189.1  | 45.6                    | 841.7                            | 4 291.2   | 103.2                                    |
| 1968 März   | 107   | 54 352.6                 | 1 690.6                  | 1 346.0  | 38.3                | 7 542.1                                     | 3 845.7   | 336.8  | 5 165.4   | 4 618.7                 | 293.2  | 28.0                    | 981.8                            | 4 694.6   | 135.5                                    |
| 1968 April  | 108   | 54 852.3                 | 1 717.4                  | 1 352.3  | 41.1                | 7 746.7                                     | 3 964.3   | 310.5  | 5 333.6   | 4 749.6                 | 293.3  | 32.0                    | 975.3                            | 4 702.2   | 136.3                                    |
| 1968 Mai  | 108   | 56 445.0                 | 2 126.0                  | 1 762.0  | 35.6                | 8 207.3                                     | 4 111.7   | 300.1  | 5 253.8   | 4 683.1                 | 319.7  | 32.0                    | 988.6                            | 5 056.8   | 133.0                                    |
| <b>Privatbankiers<sup>2)</sup> +)</b>                     |   |                          |                          |  |                     |   |   |  |           |                         |  |                         |                                  |   |  |
| 1965 Dez.   | 204   | 9 279.3                  | 646.7                    | 593.6  | 15.1                | 1 371.1                                     | 1 203.4   | 93.3   | 1 386.1   | 1 278.1                 | 0.1  | 21.9                    | 21.4                             | 1 201.6   | —  |
| 1966 Dez.   | 197   | 9 674.0                  | 635.9                    | 578.8  | 17.9                | 1 330.5                                     | 1 142.0   | 124.0  | 1 508.8   | 1 419.1                 | —  | 29.5                    | 14.7                             | 1 238.6   | —  |
| 1967 Dez.   | 187   | 10 976.2 <sup>2a)</sup>  | 669.9                    | 606.5  | 16.2                | 1 827.0                                     | 1 420.1   | 163.0  | 1 916.8   | 1 805.7                 | 0.2  | 20.0                    | 39.8                             | 1 285.6   | —  |
| 1968 März   | 181   | 10 386.8                 | 445.4                    | 388.7  | 8.8                 | 1 495.1                                     | 1 074.8   | 70.0   | 1 769.1   | 1 666.8                 | —  | 4.0                     | 41.4                             | 1 393.6   | —  |
| 1968 April  | 181   | 10 658.3                 | 463.5                    | 407.4  | 8.5                 | 1 584.9                                     | 1 158.4   | 70.8   | 1 825.0   | 1 719.5                 | 0.1  | 4.0                     | 41.0                             | 1 423.2   | —  |
| 1968 Mai  | 181   | 10 952.5                 | 560.8                    | 503.8  | 7.3                 | 1 609.2                                     | 1 153.7   | 75.4   | 1 742.1   | 1 635.5                 | 0.3  | 4.0                     | 45.8                             | 1 595.6   | —  |
| <b>Spezial-, Haus- und Branchebanken<sup>2)</sup> +)</b>  |   |                          |                          |  |                     |   |   |  |           |                         |  |                         |                                  |   |  |
| 1965 Dez.   | 39  | 3 948.7                  | 201.0                    | 196.7  | 6.8                 | 676.9                                       | 504.9   | 22.2   | 428.6     | 398.8                   | 0.5  | —                       | 30.8                             | 266.1   | —  |
| 1966 Dez.   | 47  | 4 314.8                  | 190.6                    | 185.8  | 4.5                 | 664.9                                       | 501.9   | 27.8   | 446.8     | 418.9                   | 0.8  | —                       | 22.6                             | 232.2   | —  |
| 1967 Dez.   | 37  | 4 924.0                  | 190.2                    | 185.1  | 5.3                 | 1 067.4                                     | 823.1   | 23.0   | 534.4     | 509.1                   | 0.6  | —                       | 94.2                             | 403.4   | —  |
| 1968 März   | 37  | 4 376.4                  | 65.7                     | 62.8   | 1.9                 | 777.1                                       | 440.4   | 8.5  | 499.7     | 482.8                   | 0.5  | —                       | 10.2                             | 418.7   | —  |
| 1968 April  | 37  | 4 465.5                  | 91.4                     | 88.0   | 1.7                 | 812.6                                       | 445.1   | 6.2  | 499.8     | 476.0                   | 0.5  | —                       | 10.0                             | 416.5   | —  |
| 1968 Mai  | 37  | 4 398.0                  | 83.0                     | 80.3   | 1.3                 | 773.7                                       | 404.5   | 4.5  | 422.7     | 401.0                   | 0.5  | —                       | 34.2                             | 455.5   | —  |

<sup>1)</sup> Kurstv. gedruckte Zahlen sind nur begrenzt vergleichbar. — <sup>2)</sup> Vgl. Statistisches Handbuch der Bank deutscher Länder 1948—1954, Methodische Erläuterungen zu Teil III. — <sup>3)</sup> Veres sich um größere Institute oder eine größere Zahl von Instituten handelt, werden die Veränderungen in besonderen Anmerkungen erläutert. — <sup>4)</sup> Kasse (in- und ausländische Noten einbezogen sind. — <sup>5)</sup> Guthaben mit einer Laufzeit bis zu vier Jahren; bis einschl. November 1959 darin enthalten auch Guthaben bei der Deutschen Bundesbank



DM

Aktiva

| Ausgleichsfor-derungen <sup>9)</sup>                   | Deckungsfor-derungen gemäß Währungs-gleichs., Alt-sparer- und Lasten-ausgleichs-gesetz <sup>7)</sup> | Debitoren               |                         |                        | Langfristige Ausleihungen |                          |                         | Nachrichtlich: Hypothekarkredite <sup>8)</sup> |                          | Beteili-gungen          | Grund-stücke und Gebäude | Sonstige Aktiva <sup>5)</sup> | Jahres-oder Monats-ende |                     |
|--|--|-------------------------|-------------------------|------------------------|---------------------------|--------------------------|-------------------------|--|--------------------------|-------------------------|--------------------------|-------------------------------|-------------------------|---------------------|
|  |  | insgesamt               | Nicht-banken            | Kredit-institute       | insgesamt                 | Nicht-banken             | Kredit-institute        | enthalten in                                   |                          |                         |                          |                               |                         |                     |
|  |  |                         |                         |                        |                           |                          |                         | lang-fristigen Aus-leihungen                   | durch-laufenden Krediten |                         |                          |                               |                         |                     |
| <b>Alle Bankengruppen<sup>1)</sup></b>                 |  |                         |                         |                        |                           |                          |                         |  |                          |                         |                          |                               |                         |                     |
| 6 678,9  | 1 391,4  | 20 333,2                | 18 547,1                | 1 786,1                | 28 554,0                  | 23 370,6                 | 5 183,4                 | 6 656,9  | 12 828,5                 | 2 410,3                 | 398,8                    | 1 151,6                       | 1 751,1                 | 1954                |
| 6 422,0  | 1 738,3  | 22 506,2                | 20 495,6                | 2 010,6                | 37 011,9                  | 30 909,7                 | 6 103,2                 | 9 749,8  | 16 497,5                 | 3 691,5                 | 530,0                    | 1 351,4                       | 2 024,0                 | 1955                |
| 6 419,1  | 1 895,6  | 24 525,2                | 22 505,0                | 2 020,2                | 43 282,9                  | 36 668,4                 | 6 614,5                 | 12 294,7 <sup>11)</sup>                        | 19 556,6                 | 4 539,0 <sup>12)</sup>  | 616,0                    | 1 601,0                       | 2 061,4                 | 1956                |
| 6 342,8  | 1 924,1  | 26 326,1                | 24 240,4                | 2 085,7                | 49 851,1                  | 42 207,6                 | 7 643,5                 | 13 764,9                                       | 23 504,2                 | 5 674,2                 | 742,6                    | 1 409,4                       | 2 328,8                 | 1957                |
| 6 261,2  | 1 901,8  | 28 198,3                | 25 912,1                | 2 286,2                | 59 246,5                  | 50 739,1                 | 8 507,4                 | 14 734,1                                       | 28 099,3                 | 6 731,4                 | 789,5                    | 1 994,7                       | 2 527,6                 | 1958                |
| 6 338,5  | 1 862,4  | 33 131,5                | 30 317,0                | 2 814,5                | 70 859,3                  | 61 140,6                 | 9 718,7                 | 16 380,0                                       | 34 707,2                 | 7 680,3                 | 897,1                    | 2 168,2                       | 3 037,4                 | 1959                |
| 6 338,5  | 1 862,4  | 33 483,8                | 30 649,9                | 2 833,9                | 72 065,2                  | 62 324,3                 | 9 740,9                 | 16 446,8                                       | 35 450,7                 | 7 723,1                 | 909,1                    | 2 208,3                       | 3 118,2                 | 1959 <sup>13)</sup> |
| 6 405,4 <sup>14)</sup>                                 | 1 817,1  | 39 586,9                | 36 404,6                | 3 182,3                | 83 263,7                  | 71 994,7                 | 11 269,0                | 17 905,0                                       | 41 990,3                 | 8 613,7                 | 1 024,8                  | 2 393,4                       | 3 533,5                 | 1960 <sup>14)</sup> |
| 6 312,3  | 1 787,7  | 46 202,0 <sup>15)</sup> | 42 649,5 <sup>16)</sup> | 3 552,5                | 98 433,2                  | 84 853,1                 | 13 580,1                | 20 329,0 <sup>16)</sup>                        | 49 428,4                 | 9 426,1                 | 1 320,1 <sup>15)</sup>   | 2 667,4                       | 4 829,6 <sup>17)</sup>  | 1961                |
| 6 178,9  | 1 894,3  | 52 103,3 <sup>18)</sup> | 48 063,7 <sup>18)</sup> | 4 039,6 <sup>18)</sup> | 114 848,1                 | 99 345,6                 | 15 502,5                | 22 387,6 <sup>18)</sup>                        | 58 017,3                 | 10 528,6                | 1 469,7                  | 2 943,4                       | 5 058,1                 | 1962 <sup>18)</sup> |
| 6 164,8  | 1 890,6  | 52 175,1 <sup>19)</sup> | 48 135,4 <sup>19)</sup> | 4 039,7 <sup>19)</sup> | 114 951,8                 | 99 448,8                 | 15 503,0                | 22 398,6 <sup>19)</sup>                        | 58 088,1                 | 10 537,3                | 1 468,3                  | 2 951,4                       | 5 062,8                 | 1962 <sup>19)</sup> |
| 6 084,4  | 2 130,3  | 57 572,3                | 53 282,1                | 4 290,2                | 133 673,3                 | 115 952,4                | 17 718,9                | 24 558,3                                       | 67 286,0                 | 11 699,4                | 1 622,2                  | 3 213,0                       | 5 177,4 <sup>20)</sup>  | 1963                |
| 6 037,3  | 2 423,6  | 64 672,4 <sup>21)</sup> | 59 459,3 <sup>21)</sup> | 5 213,3 <sup>21)</sup> | 152 573,6 <sup>21)</sup>  | 132 910,6 <sup>21)</sup> | 19 663,0 <sup>21)</sup> | 28 577,0 <sup>21)</sup>                        | 76 097,3 <sup>21)</sup>  | 14 649,0 <sup>21)</sup> | 1 834,0                  | 3 519,0                       | 5 854,7                 | 1964                |
| 5 999,3  | 2 622,8  | 73 224,4                | 68 117,8                | 5 106,6                | 173 410,6 <sup>22)</sup>  | 151 041,7 <sup>22)</sup> | 22 368,9                | 31 399,6 <sup>22)</sup>                        | 86 393,9                 | 16 215,2                | 2 038,6                  | 3 933,8                       | 6 777,2                 | 1965                |
| 5 929,7  | 2 813,1  | 82 872,9 <sup>23)</sup> | 77 305,2 <sup>23)</sup> | 5 567,7 <sup>23)</sup> | 185 910,8 <sup>23)</sup>  | 163 900,7 <sup>23)</sup> | 22 010,1 <sup>23)</sup> | 36 727,0 <sup>23)</sup>                        | 91 768,3 <sup>23)</sup>  | 19 364,7 <sup>24)</sup> | 2 344,9                  | 4 477,3                       | 7 491,4                 | 1966                |
| 5 885,2  | 2 961,7  | 84 580,8                | 79 094,1                | 5 486,7                | 193 413,1 <sup>24)</sup>  | 170 906,0 <sup>24)</sup> | 22 507,1                | 37 378,4 <sup>24)</sup>                        | 94 831,9                 | 19 582,3                | 2 348,3                  | 4 653,3                       | 7 815,5                 | Juni 1967           |
| 5 875,9  | 2 952,6  | 83 254,0                | 77 943,7                | 5 310,3                | 195 074,1                 | 172 370,4                | 22 703,7                | 37 578,9                                       | 95 564,2                 | 19 655,7                | 2 388,4                  | 4 707,9                       | 7 544,8                 | Juli                |
| 5 875,8  | 2 954,2  | 82 499,5                | 77 468,3                | 5 031,2                | 197 366,3                 | 174 387,0                | 22 979,3                | 37 774,2                                       | 96 406,9                 | 19 720,4                | 2 403,7                  | 4 773,2                       | 7 534,9                 | Aug.                |
| 5 902,9  | 2 988,8  | 84 288,8                | 79 118,6 <sup>25)</sup> | 5 169,6 <sup>25)</sup> | 198 739,1                 | 175 510,7                | 23 227,4                | 37 750,7                                       | 97 168,6                 | 19 786,3                | 2 443,2                  | 4 836,2                       | 8 124,4                 | Sept.               |
| 5 909,9  | 3 032,1  | 83 111,9 <sup>26)</sup> | 77 969,0 <sup>26)</sup> | 5 142,9                | 201 151,4                 | 177 751,9                | 23 409,5                | 37 794,5                                       | 98 072,1                 | 19 902,2                | 2 466,9                  | 4 901,1                       | 8 213,1                 | Okt.                |
| 5 864,8  | 2 986,1  | 85 285,7                | 78 403,5                | 5 314,1                | 203 723,6                 | 180 037,2                | 23 686,4                | 38 200,9                                       | 98 983,4                 | 19 948,7                | 2 508,0                  | 4 959,2                       | 8 884,9                 | Nov.                |
| 5 864,8  | 2 986,1  | 85 285,7                | 78 403,5                | 5 314,1                | 203 723,6                 | 180 037,2                | 23 686,4                | 38 200,9                                       | 98 983,4                 | 19 948,7                | 2 508,0                  | 4 959,2                       | 8 884,9                 | Dez.                |
| 5 868,0  | 3 032,1  | 83 232,5                | 77 548,4                | 5 684,1                | 208 519,1                 | 184 300,0                | 24 219,1                | 38 840,4                                       | 100 521,2                | 20 209,2                | 2 577,4                  | 5 108,8                       | 8 670,3                 | Jan. 1968           |
| 5 865,3  | 3 031,4  | 84 376,4                | 78 567,5                | 5 808,9                | 211 245,1                 | 186 591,0                | 24 654,1                | 38 941,0                                       | 101 320,5                | 20 226,4                | 2 578,5                  | 5 139,3                       | 8 587,3                 | Febr.               |
| 5 865,0  | 3 052,9  | 86 780,9                | 80 670,9                | 6 110,0                | 213 202,3                 | 188 414,2                | 24 788,2                | 39 102,5                                       | 101 753,4                | 20 249,2                | 2 580,7                  | 5 192,5                       | 8 799,7                 | März                |
| 5 867,3  | 3 078,0  | 86 082,9                | 80 073,3                | 6 009,6                | 215 179,9                 | 190 141,2                | 25 038,7                | 39 284,9                                       | 102 609,4                | 20 307,1                | 2 586,0                  | 5 243,2                       | 8 743,7                 | April               |
| 5 866,4  | 3 078,3  | 86 878,1                | 80 651,8                | 6 226,3                | 216 808,1 <sup>24)</sup>  | 192 267,3                | 24 540,8 <sup>24)</sup> | 39 453,2                                       | 103 458,3                | 20 369,5                | 2 691,3                  | 5 296,1                       | 8 956,8                 | Mai                 |
| <b>Kreditbanken</b>                                    |  |                         |                         |                        |                           |                          |                         |  |                          |                         |                          |                               |                         |                     |
| 1 652,1  | 339,5  | 35 080,0                | 32 183,3                | 2 896,7                | 14 247,4                  | 13 797,3                 | 450,1                   | 1 500,7  | 6 255,4                  | 621,5                   | 1 179,9                  | 950,9                         | 1 535,2                 | Dez. 1965           |
| 1 612,9  | 374,4  | 39 116,9                | 35 818,6                | 3 298,3                | 15 204,8                  | 14 746,3                 | 538,5                   | 1 677,0  | 6 596,5                  | 643,3                   | 1 346,4                  | 1 068,6                       | 1 494,7                 | Dez. 1966           |
| 1 579,5  | 407,5  | 39 303,9                | 35 908,3 <sup>26)</sup> | 3 395,6 <sup>26)</sup> | 18 145,4                  | 17 553,4                 | 592,0                   | 1 518,3  | 7 010,9                  | 638,2                   | 1 459,5                  | 1 164,5                       | 2 265,0                 | Dez. 1967           |
| 1 576,8  | 413,7  | 39 708,9                | 36 195,1                | 3 513,8                | 19 268,9                  | 18 556,1                 | 712,8                   | 1 609,4  | 7 138,5                  | 630,6                   | 1 457,0                  | 1 197,5                       | 2 145,3                 | März 1968           |
| 1 577,4  | 416,3  | 39 257,3                | 35 804,9                | 3 452,4                | 19 546,7                  | 18 808,3                 | 738,4                   | 1 685,3  | 7 191,8                  | 632,7                   | 1 547,5                  | 1 203,4                       | 2 147,4                 | April               |
| 1 577,5  | 415,3  | 39 636,4                | 35 991,3                | 3 645,1                | 19 921,9                  | 19 159,3                 | 762,6                   | 1 721,4  | 7 236,9                  | 633,6                   | 1 562,5                  | 1 205,7                       | 2 376,7                 | Mai                 |
| <b>Großbanken<sup>2)</sup></b>                         |  |                         |                         |                        |                           |                          |                         |  |                          |                         |                          |                               |                         |                     |
| 911,2  | 158,5  | 16 964,8                | 15 394,6                | 1 570,2                | 2 349,5                   | 2 246,3                  | 103,2                   | 154,7  | 1,7                      | —                       | 368,5                    | 459,3                         | 551,9                   | Dez. 1965           |
| 901,0  | 187,5  | 19 174,3                | 17 333,3                | 1 841,0                | 2 777,3                   | 2 631,9                  | 145,4                   | 166,6  | 2,2                      | —                       | 417,0                    | 560,5                         | 614,5                   | Dez. 1966           |
| 883,9  | 214,2  | 18 045,6                | 16 314,2                | 1 731,4                | 4 156,1                   | 3 997,8                  | 158,3                   | 159,7  | 2,5                      | —                       | 508,6                    | 581,8                         | 854,5                   | Dez. 1967           |
| 882,5  | 220,2  | 18 461,1                | 16 629,7                | 1 831,4                | 4 635,0                   | 4 480,3                  | 154,7                   | 154,2  | 2,1                      | —                       | 509,2                    | 607,0                         | 708,5                   | März 1968           |
| 882,5  | 220,5  | 17 954,3                | 16 662,7                | 1 788,1                | 4 854,3                   | 4 696,8                  | 157,5                   | 156,4  | 2,1                      | —                       | 597,3                    | 606,6                         | 681,4                   | April               |
| 882,6  | 220,6  | 18 228,3                | 16 287,7                | 1 940,6                | 5 069,1                   | 4 893,1                  | 176,0                   | 154,9  | 2,2                      | —                       | 597,0                    | 607,3                         | 730,9                   | Mai                 |
| <b>Staats-, Regional- und Lokalbanken<sup>3)</sup></b> |  |                         |                         |                        |                           |                          |                         |  |                          |                         |                          |                               |                         |                     |
| 683,9  | 166,7  | 13 431,6                | 12 307,1                | 1 124,5                | 11 014,0                  | 10 708,6                 | 305,4                   | 885,4  | 6 132,9                  | 492,5                   | 532,5                    | 362,8                         | 652,7                   | Dez. 1965           |
| 656,2  | 171,7  | 14 889,5                | 13 637,9                | 1 251,6                | 11 564,3                  | 11 227,1                 | 337,2                   | 987,6  | 6 482,5                  | 513,2                   | 628,4                    | 370,8                         | 770,8                   | Dez. 1966           |
| 643,4  | 176,7  | 15 950,7                | 14 555,0 <sup>27)</sup> | 1 395,7 <sup>27)</sup> | 12 917,6                  | 12 530,1                 | 387,5                   | 981,6  | 6 894,6                  | 516,3                   | 624,0                    | 414,9                         | 1 087,1                 | Dez. 1967           |
| 642,3  | 176,6  | 15 945,8                | 14 499,1                | 1 446,7                | 13 414,7                  | 12 923,1                 | 491,6                   | 1 066,0  | 7 026,2                  | 511,9                   | 624,3                    | 416,6                         | 1 160,0                 | März 1968           |
| 642,9  | 178,6  | 15 945,5                | 14 535,8                | 1 409,7                | 13 479,9                  | 12 964,2                 | 515,7                   | 1 070,9  | 7 071,0                  | 512,2                   | 628,0                    | 420,8                         | 1 197,3                 | April               |
| 642,9  | 177,7  | 16 022,1                | 14 562,6                | 1 459,5                | 13 661,5                  | 13 140,0                 | 521,5                   | 1 070,5  | 7 113,0                  | 512,8                   | 629,9                    | 422,1                         | 1 265,4                 | Mai                 |
| <b>Privatbankiers<sup>4)</sup></b>                     |  |                         |                         |                        |                           |                          |                         |  |                          |                         |                          |                               |                         |                     |
| 45,8   | 14,0   | 3 364,6                 | 3 223,5                 | 141,1                  | 404,3                     | 368,8                    | 35,5                    | 221,0  | 75,9                     | 8,7                     | 211,0                    | 101,0                         | 160,3                   | Dez. 1965           |
| 44,7   | 15,8   | 3 556,9                 | 3 414,5                 | 137,4                  | 421,8                     | 372,8                    | 49,0                    | 248,4  | 67,9                     | 9,7                     | 214,2                    | 106,8                         | 165,5                   | Dez. 1966           |
| 41,3   | 16,2   | 3 755,4                 | 3 583,3                 | 172,1                  | 457,5                     | 421,4                    | 36,1                    | 230,7  | 65,5                     | 7,5                     | 221,1                    | 130,2                         | 185,3                   | Dez. 1967           |
| 41,2   | 16,5   | 3 850,8                 | 3 693,7                 | 157,1                  | 495,6                     | 438,9                    | 56,7                    | 248,8  | 60,7                     | 5,6                     | 217,3                    | 136,8                         | 152,4                   | März 1968           |
| 41,2   | 16,7   | 3 933,8                 | 3 764,3                 | 169,5                  | 499,9                     | 445,0                    | 54,9                    | 238,4  | 70,5                     | 7,4                     | 216,0                    | 138,9                         | 152,4                   | April               |
| 41,2   | 16,6   | 3 970,3                 | 3 802,9                 | 167,4                  | 506,7                     | 452,0                    | 54,7                    | 253,4  | 70,3                     | 7,6                     | 217,5                    | 139,0                         | 167,3                   | Mai                 |
| <b>Spezial-, Haus- und Branchebanken<sup>5)</sup></b>  |  |                         |                         |                        |                           |                          |                         |  |                          |                         |                          |                               |                         |                     |
| 11,2   | 0,3  | 1 319,0                 | 1 258,1                 | 60,9                   | 479,6                     | 473,6                    | 6,0                     | 234,6  | 44,9                     | 120,3                   | 67,9                     | 37,8                          | 170,4                   | Dez. 1965           |
| 11,0   | 0,4  | 1 496,2                 | 1 427,9                 | 68,3                   | 531,4                     | 524,5                    | 6,9                     | 224,4  | 43,9                     | 119,4                   | 86,8                     | 30,5                          | 144,9                   | Dez. 1966           |
| 10,9   | 0,4  | 1 552,2                 | 1 455,8                 | 96,4                   | 614,2                     | 604,1                    | 10,1                    | 140,3  | 48,3                     | 114,4                   | 105,8                    | 37,6                          | 138,1                   | Dez. 1967           |
| 10,8   | 0,4  | 1 451,2                 | 1 372,6                 | 78,6                   | 723,6                     | 713,8                    | 9,8                     | 140,4  | 49,5                     | 113,1                   | 106,2                    | 37,1                          | 124,4                   | März 1968           |
| 10,8   | 0,5  | 1 423,7                 | 1 338,6                 | 85,1                   | 712,6                     | 702,3                    | 10,3                    | 219,6  | 50,2                     | 113,1                   | 106,2                    | 37,1                          | 116,3                   | April               |
| 10,8   | 0,4  | 1 415,7                 | 1 338,1                 | 77,6                   | 684,6                     | 674,2                    | 10,4                    | 242,6  | 51,4                     | 113,2                   | 118,1                    | 37,3                          | 113,1                   | Mai                 |

änderungen sind im allgemeinen auf Fusion, Liquidation oder Neugründung von Instituten zurückzuführen, Abgänge bei „Privatbankiers“ auch auf Änderung der Rechtsform. Soweit und (Münzen) sowie Guthaben bei der Deutschen Bundesbank, in die ab Dezember 1959 auch Guthaben bei der Deutschen Bundesbank aus der Abwicklung des Auslandszahlungsverkehrs nach dem Auslandszahlungsverkehr. — <sup>6)</sup> Ausführliche Aufgliederung s. Tab. III, A 2. — <sup>7)</sup> Abzüglich verkaufter und getilgter Ausgleichsforderungen oder bei einzelnen Gruppen auch 14. 8. 1952, § 19 Altersparergesetz (AspG) vom 14. 7. 1953 und § 252 Abs. 4 LAG in der Fassung des 13. Gesetzes zur Änderung des Lastenausgleichsgesetzes vom 27. 2. 1961. Von <sup>8)</sup> Bis einschl. November 1960 ohne Kreditgenossenschaften (Raiffeisen). — <sup>9)</sup> Einschl. nicht eingezahltes Kapital, eigene Aktien usw. Von September 1952 bis Oktober 1953 auch den. Beginnend mit Dezember 1960 einschl. Sparprämien-Forderungen (Spar-Prämien-Gesetz vom 5. 5. 1959). — <sup>10)</sup> Rückgang durch Änderung der Berichtspflicht für die Kreditgenossen- und mehr hatten, sind ab Januar 1965 die Institute erfasst, deren Bilanzsumme am 31. 12. 1953 500 Tsd DM und mehr betrug. — <sup>11)</sup> Statistisch bedingte Abnahme in Höhe von rd. (1. Termin: ohne Saarland, 2. Termin: einschl. Saarland). — <sup>12)</sup> Zugang durch Übernahme von Ausgleichsforderungen in Höhe von ca. 150 Mio DM aus der Auftragsfinanzierung „Durchlaufenden Krediten“ im Zusammenhang mit einer Änderung der Haftungsverhältnisse. — <sup>13)</sup> Statistisch bedingte Abnahme in Höhe von 337 Mio DM durch Änderung des richtspflichtig sind, beginnend mit Dezember 1962, Kreditgenossenschaften (Raiffeisen), deren Bilanzsumme am 31. 12. 1961 2 Mio DM und mehr betrug. Die Dezember-Ergebnisse sind 39 Mio DM. — <sup>14)</sup> Statistisch bedingte Zunahme von rd. 50 Mio DM. — <sup>15)</sup> Statistisch bedingte Abnahme in Höhe von rd. 115 Mio DM. — <sup>16)</sup> Einbeziehung seitlich nicht erfasster bedingte Zunahme von rd. 7 Mio DM. — <sup>17)</sup> Statistisch bedingte Zunahme von rd. 377 Mio DM. — <sup>18)</sup> Statistisch bedingte Abnahme von rd. 2,2 Mrd DM. — <sup>19)</sup> Statistisch bedingte Zunahme von rd. 1,4 Mrd DM. — <sup>20)</sup> Bis Dezember 1964 einschl. Teilzahlungswechsel der Gruppe „Teilzahlungskreditinstitute“; ab Januar 1965 werden die Teilzahlungswechsel dieser stich bedingte Abnahme von rd. 534 Mio DM. — <sup>21)</sup> Statistisch bedingte Abnahme von rd. 132 Mio DM. — <sup>22)</sup> Statistisch bedingte Abnahme von rd. 402 Mio DM. — <sup>23)</sup> Statistisch bedingte Zunahme von rd. 2 698 Mio DM. — <sup>24)</sup> Statistisch bedingte Abnahme von rd. 1 735 Mio DM. — <sup>25)</sup> Statistisch bedingte Zunahme von rd. 1 735 Mio DM. — <sup>26)</sup> Statistisch berührt. — <sup>27)</sup> Statistisch bedingte Zunahme durch Übernahme der

Passiva

| Jahres- oder Monatsende                                    | Zahl der berichtenden Institute <sup>1)</sup> | Summe der Passiva        | Einlagen <sup>4)</sup>   |  |                         |                         |                               |                         | Aufgenommene Gelder <sup>4)</sup> |                         |                         |                         |   |   |
|--|---|--------------------------|--------------------------|--|-------------------------|-------------------------|-------------------------------|-------------------------|-----------------------------------|-------------------------|-------------------------|-------------------------|---|---|
|  |   |                          | insgesamt                | Einlagen von Nichtbanken <sup>5)</sup> |                         |                         | Einlagen von Kreditinstituten |                         |                                   | insgesamt               | darunter                |                         |   |   |
|  |   |                          |                          | insgesamt                              | Sichteinlagen           | Termin-einlagen         | Spar-einlagen                 | insgesamt               | Sichteinlagen                     |                         | Termin-einlagen         | insgesamt <sup>6)</sup> | darunter bei Kreditinstituten <sup>4)</sup> | seitens der Kundschaft bei Kreditinstituten im Ausland benutzte Kredite <sup>7)</sup> |
| <b>Alle Bankengruppen<sup>8)</sup></b>                     |   |                          |                          |  |                         |                         |                               |                         |                                   |                         |                         |                         |   |   |
| 1954   | 3 787   | 95 760,3                 | 52 401,4                 | 43 339,5                               | 15 991,7                | 10 117,2                | 17 224,6                      | 9 067,9                 | 3 835,8                           | 5 232,1                 | 3 336,1                 | 2 199,6                 | 2 058,7                                     | 301,8   |
| 1955   | 3 631 <sup>14)</sup>                          | 113 791,0                | 58 993,3                 | 49 297,8                               | 17 769,0                | 10 155,3                | 21 373,5                      | 9 695,5                 | 4 374,2                           | 5 321,3                 | 3 815,8                 | 2 691,6                 | 2 420,6                                     | 345,0   |
| 1956   | 3 658   | 130 289,7                | 66 846,2                 | 55 879,3                               | 19 378,3                | 12 025,4                | 24 275,6                      | 11 166,9                | 5 254,8                           | 5 912,1                 | 4 677,3                 | 3 115,3                 | 2 743,6                                     | 580,7   |
| 1957   | 3 658   | 154 714,4                | 82 800,0                 | 66 768,8                               | 21 795,3                | 13 585,2                | 29 388,3                      | 16 031,2                | 7 028,2                           | 9 003,0                 | 5 082,9                 | 3 134,8                 | 2 856,8                                     | 791,6   |
| 1958   | 3 652   | 177 219,1                | 97 300,4                 | 78 054,9                               | 25 305,1                | 16 447,6                | 36 102,2                      | 18 248,5                | 7 752,1                           | 11 496,4                | 4 433,4                 | 2 444,5                 | 2 444,5                                     | 416,3   |
| 1959   | 3 678   | 204 052,9                | 111 888,1                | 91 171,7                               | 28 457,4                | 18 445,9                | 44 268,4                      | 20 716,4                | 8 609,7                           | 12 106,7                | 4 869,0                 | 2 811,3                 | 2 316,8                                     | 186,7   |
| 1959 <sup>15)</sup>  | 3 749   | 207 425,4                | 113 970,0                | 93 826,6                               | 29 075,6                | 18 712,4                | 45 038,6                      | 21 143,4                | 8 761,1                           | 12 382,3                | 4 920,1                 | 2 867,4                 | 2 392,3                                     | 186,7   |
| 1960 <sup>16)</sup>  | 3 792   | 233 071,9                | 126 734,6                | 104 051,3                              | 31 244,3                | 19 693,5                | 53 113,5                      | 23 683,3                | 9 906,1                           | 12 777,2                | 6 834,1                 | 4 230,8                 | 3 643,7                                     | 473,4   |
| 1961   | 3 803   | 271 199,4                | 147 494,3 <sup>17)</sup> | 118 344,1 <sup>18)</sup>               | 36 489,4 <sup>19)</sup> | 21 430,3 <sup>20)</sup> | 60 424,4                      | 29 150,2                | 12 544,4                          | 16 605,8                | 8 008,8 <sup>21)</sup>  | 4 991,8                 | 4 392,0                                     | 694,5   |
| 1962 <sup>22)</sup>  | 3 805   | 302 040,3                | 163 196,5                | 132 880,2                              | 40 037,1                | 23 137,8                | 69 705,3                      | 30 316,3                | 12 951,3                          | 17 365,0                | 8 370,0 <sup>23)</sup>  | 5 291,5 <sup>24)</sup>  | 4 353,0 <sup>25)</sup>                      | 615,1   |
| 1962 <sup>26)</sup>  | 3 776   | 302 189,4                | 163 397,8                | 133 080,9                              | 40 064,2                | 23 142,8                | 69 873,9                      | 30 316,9                | 12 951,4                          | 17 365,5                | 8 381,5 <sup>27)</sup>  | 5 299,8 <sup>28)</sup>  | 4 360,7 <sup>29)</sup>                      | 615,1   |
| 1963   | 3 785 <sup>30)</sup>                          | 341 682,0                | 185 210,4                | 149 659,4                              | 43 326,2                | 24 811,0                | 81 522,2                      | 35 551,0                | 14 823,0                          | 20 728,0                | 8 710,6                 | 5 385,7                 | 4 500,5                                     | 362,7   |
| 1964   | 3 768   | 380 754,0                | 204 083,5 <sup>31)</sup> | 166 419,2 <sup>32)</sup>               | 46 272,4 <sup>33)</sup> | 25 934,8                | 94 211,0                      | 37 664,3                | 16 266,9                          | 21 397,4                | 9 583,6                 | 6 129,5                 | 5 423,4                                     | 395,6   |
| 1965   | 3 741   | 425 262,5                | 229 105,1                | 187 475,3                              | 50 150,3                | 26 647,4                | 110 677,6                     | 41 629,8                | 16 508,7                          | 25 121,1                | 10 344,3                | 4 250,8                 | 3 976,6                                     | 411,6   |
| 1966   | 3 710   | 465 017,9                | 255 334,2 <sup>34)</sup> | 208 896,4 <sup>35)</sup>               | 49 883,4                | 31 901,0 <sup>36)</sup> | 127 112,0                     | 46 437,8                | 18 046,3                          | 28 391,5                | 11 768,4 <sup>37)</sup> | 5 103,7                 | 4 626,5                                     | 406,5   |
| 1967 Juni  | 3 701   | 483 611,2                | 268 238,7                | 217 060,9                              | 48 796,6                | 34 116,9                | 134 147,4                     | 51 177,8                | 17 431,4                          | 33 746,4                | 9 222,7                 | 3 507,6                 | 3 361,3                                     | 354,9   |
| 1967 Juli  | 3 698   | 489 422,5 <sup>38)</sup> | 272 392,0                | 217 912,6                              | 49 026,4                | 33 925,9                | 134 960,3                     | 54 479,4                | 17 471,8                          | 37 007,6                | 9 289,7                 | 3 614,0                 | 3 446,5                                     | 412,8   |
| 1967 Aug.  | 3 700   | 498 261,3                | 279 726,5                | 221 529,8                              | 50 061,9                | 35 408,0                | 136 059,9                     | 58 196,7                | 17 649,7                          | 40 547,0                | 9 281,8                 | 3 690,8                 | 3 521,5                                     | 404,0   |
| 1967 Sept.   | 3 698   | 501 245,4                | 279 820,4                | 222 065,7                              | 50 208,9                | 34 909,3                | 136 947,5                     | 57 754,7                | 17 373,4                          | 40 381,3                | 9 000,0                 | 3 509,3                 | 3 344,0                                     | 402,6   |
| 1967 Okt.  | 3 698   | 509 153,2 <sup>40)</sup> | 285 878,7                | 226 000,7                              | 51 134,4                | 36 096,4                | 138 769,9                     | 59 878,0                | 17 276,2                          | 42 601,8                | 9 380,4 <sup>41)</sup>  | 3 509,3                 | 3 344,0                                     | 380,2   |
| 1967 Nov.  | 3 697   | 519 078,8                | 292 549,4                | 229 837,3                              | 53 590,7                | 36 882,7                | 139 368,9                     | 62 712,1                | 19 133,7                          | 43 578,4                | 9 676,4                 | 4 212,2                 | 4 107,2                                     | 349,9   |
| 1967 Dez.  | 3 689   | 529 039,2                | 303 217,2                | 240 884,4                              | 57 557,7                | 38 655,2                | 144 671,5                     | 62 332,8                | 21 053,4                          | 41 279,4                | 10 653,2                | 4 977,1                 | 4 852,3                                     | 302,5   |
| 1968 Jan.  | 3 682   | 528 516,1                | 300 617,3                | 240 324,3                              | 52 825,4                | 40 190,0                | 147 308,9                     | 60 293,0                | 18 748,0                          | 41 545,0                | 9 670,0                 | 4 113,5                 | 3 942,6                                     | 282,6   |
| 1968 Febr.   | 3 681   | 535 665,3                | 306 097,4                | 242 954,5                              | 51 812,2                | 41 811,5                | 149 330,8                     | 63 142,9                | 19 271,2                          | 43 871,7                | 9 648,1                 | 4 214,1                 | 4 077,3                                     | 302,2   |
| 1968 März  | 3 679   | 536 117,3                | 303 398,4                | 242 492,8                              | 51 132,3                | 40 941,4                | 150 419,1                     | 60 905,6                | 18 002,9                          | 42 902,7                | 10 171,2                | 4 842,7                 | 4 593,1                                     | 349,9   |
| 1968 April   | 3 677   | 541 788,9                | 308 409,9                | 246 075,8                              | 52 402,7                | 42 330,3                | 151 342,8                     | 62 334,1                | 17 739,8                          | 44 594,3                | 9 527,7                 | 4 196,0                 | 4 042,3                                     | 339,9   |
| 1968 Mai   | 3 675   | 549 839,1                | 315 371,7 <sup>42)</sup> | 249 945,3                              | 53 402,3                | 44 179,0                | 152 364,0                     | 65 426,4 <sup>43)</sup> | 18 509,1                          | 46 917,3 <sup>44)</sup> | 9 475,4                 | 4 170,1                 | 3 996,5                                     | 295,6   |
| 1968 Juni P)   | ...   | ...                      | ...                      | 250 751,3                              | 54 574,8                | 43 019,5                | 153 157,0                     | ...                     | ...                               | ...                     | ...                     | ...                     | ...   | ...   |
| <b>Kreditbanken</b>  |   |                          |                          |  |                         |                         |                               |                         |                                   |                         |                         |                         |   |   |
| 1965 Dez.  | 352   | 99 618,7                 | 70 524,9                 | 56 611,2                               | 21 832,6                | 16 786,2                | 17 992,4                      | 13 913,7                | 7 562,0                           | 6 351,7                 | 2 924,3                 | 1 915,4                 | 1 838,0                                     | 375,4   |
| 1966 Dez.  | 345   | 108 335,6                | 77 921,0                 | 62 511,9                               | 21 157,6                | 19 692,3                | 21 662,0                      | 15 409,1                | 8 201,7                           | 7 207,4                 | 2 672,5                 | 1 780,4                 | 1 709,9                                     | 400,4   |
| 1967 Dez.  | 336   | 125 149,9 <sup>45)</sup> | 93 416,0                 | 74 309,4                               | 25 116,2                | 24 237,1                | 24 950,1                      | 19 112,6                | 9 412,9                           | 9 699,7                 | 2 452,3                 | 1 854,6                 | 1 819,7                                     | 299,4   |
| 1968 März  | 331   | 123 071,6                | 89 401,3                 | 71 216,3                               | 20 445,4                | 24 749,8                | 26 021,1                      | 18 185,8                | 8 736,8                           | 9 448,2                 | 2 586,1                 | 1 995,2                 | 1 928,1                                     | 342,0   |
| 1968 April   | 332   | 125 282,3                | 91 513,3                 | 73 483,2                               | 20 251,7                | 26 003,5                | 26 218,0                      | 18 036,5                | 8 285,6                           | 9 750,5                 | 2 323,2                 | 1 710,7                 | 1 684,0                                     | 337,0   |
| 1968 Mai   | 332   | 128 238,8                | 94 927,9 <sup>46)</sup>  | 75 430,9                               | 21 725,9                | 27 251,3                | 26 459,7                      | 19 497,0 <sup>47)</sup> | 8 766,9                           | 10 730,1 <sup>48)</sup> | 2 332,6                 | 1 711,8                 | 1 684,4                                     | 292,5   |
| <b>Großbanken<sup>9)</sup> +)</b>                          |   |                          |                          |  |                         |                         |                               |                         |                                   |                         |                         |                         |   |   |
| 1965 Dez.  | 6   | 41 726,0                 | 35 767,8                 | 30 529,8                               | 12 204,7                | 8 030,9                 | 10 294,2                      | 5 238,0                 | 3 463,3                           | 1 774,7                 | 107,0                   | 44,1                    | 44,0  | 7,1   |
| 1966 Dez.  | 6   | 45 724,4                 | 39 276,3                 | 33 655,9                               | 11 683,1                | 9 547,2                 | 12 425,6                      | 5 620,4                 | 3 873,4                           | 1 747,0                 | 97,6                    | 45,5                    | 44,4  | 7,4   |
| 1967 Dez.  | 6   | 53 307,2                 | 46 225,0                 | 40 220,2                               | 14 016,9                | 11 968,8                | 14 234,5                      | 6 004,8                 | 3 869,5                           | 2 135,3                 | 61,9                    | 28,3                    | 27,2  | 2,2   |
| 1968 März  | 6   | 53 955,8                 | 45 240,0                 | 39 230,9                               | 11 312,5                | 13 029,8                | 14 888,6                      | 6 009,1                 | 3 958,0                           | 2 051,1                 | 59,2                    | 25,3                    | 24,2  | 2,9   |
| 1968 April   | 6   | 55 306,2                 | 46 540,2                 | 40 837,0                               | 11 901,3                | 13 936,1                | 14 999,6                      | 5 703,2                 | 3 680,7                           | 2 022,5                 | 62,7                    | 38,4                    | 37,3  | 3,1   |
| 1968 Mai   | 6   | 56 443,3                 | 47 750,1                 | 41 932,8                               | 12 142,7                | 14 647,7                | 15 142,4                      | 5 817,3                 | 3 905,2                           | 1 912,1                 | 88,5                    | 64,1                    | 63,0  | 3,9   |
| <b>Staats-, Regional- und Lokalbanken<sup>10)</sup> +)</b> |   |                          |                          |  |                         |                         |                               |                         |                                   |                         |                         |                         |   |   |
| 1965 Dez.  | 103   | 44 664,7                 | 26 477,6                 | 20 358,1                               | 7 293,0                 | 6 519,0                 | 6 546,1                       | 6 119,5                 | 2 940,2                           | 3 179,3                 | 1 514,6                 | 990,8                   | 974,0                                       | 58,9  |
| 1966 Dez.  | 105   | 48 621,4                 | 29 601,6                 | 22 600,8                               | 7 212,7                 | 7 517,5                 | 7 870,6                       | 7 000,8                 | 3 155,9                           | 3 844,9                 | 1 430,6                 | 973,1                   | 946,3                                       | 76,1  |
| 1967 Dez.  | 106   | 55 942,5 <sup>49)</sup>  | 36 314,7                 | 26 729,3                               | 8 384,8                 | 9 131,3                 | 9 213,2                       | 9 585,4                 | 4 089,6                           | 5 495,8                 | 1 134,7                 | 891,8                   | 886,0                                       | 56,3  |
| 1968 März  | 107   | 54 352,6                 | 34 339,6                 | 25 499,0                               | 6 970,6                 | 8 958,7                 | 9 569,7                       | 8 840,6                 | 3 458,0                           | 5 382,6                 | 1 314,0                 | 1 075,8                 | 1 024,0                                     | 74,4  |
| 1968 April   | 108   | 54 852,3                 | 34 831,3                 | 25 853,0                               | 7 091,1                 | 9 118,4                 | 9 643,5                       | 8 978,3                 | 3 326,8                           | 5 651,5                 | 1 120,1                 | 867,3                   | 855,2                                       | 74,0  |
| 1968 Mai   | 108   | 56 445,0                 | 36 709,3 <sup>45)</sup>  | 26 592,2                               | 7 292,8                 | 9 575,3                 | 9 724,1                       | 10 117,1 <sup>43)</sup> | 3 437,2                           | 6 679,9 <sup>44)</sup>  | 1 197,4                 | 915,8                   | 905,3                                       | 59,1  |
| <b>Privatbankiers<sup>11)</sup> +)</b>                     |   |                          |                          |  |                         |                         |                               |                         |                                   |                         |                         |                         |   |   |
| 1965 Dez.  | 204   | 9 279,3                  | 6 284,7                  | 4 423,9                                | 1 923,7                 | 1 419,5                 | 1 080,7                       | 1 860,8                 | 900,5                             | 960,3                   | 902,7                   | 645,0                   | 617,6                                       | 229,3   |
| 1966 Dez.  | 197   | 9 674,0                  | 6 793,2                  | 4 856,6                                | 1 841,5                 | 1 743,0                 | 1 272,1                       | 1 936,6                 | 948,5                             | 981,1                   | 693,4                   | 527,9                   | 411,2                                       | 217,8   |
| 1967 Dez.  | 187   | 10 976,2 <sup>45)</sup>  | 8 134,0                  | 5 717,0                                | 2 202,6                 | 2 137,0                 | 1 377,4                       | 2 417,0                 | 1 107,3                           | 1 309,7                 | 705,1                   | 575,2                   | 561,6                                       | 190,6   |
| 1968 März  | 181   | 10 386,8                 | 7 653,4                  | 5 367,7                                | 1 781,3                 | 2 154,3                 | 1 432,1                       | 2 287,7                 | 1 037,3                           | 1 248,4                 | 717,0                   | 593,7                   | 558,5                                       | 207,9   |
| 1968 April   | 181   | 10 658,3                 | 7 917,0                  | 5 601,9                                | 1 875,1                 | 2 285,0                 | 1 441,8                       | 2 315,1                 | 1 017,5                           | 1 297,6                 | 695,1                   | 564,6                   | 558,5                                       | 206,7   |
| 1968 Mai   | 181   | 10 952,5                 | 8 230,0                  | 5 728,8                                | 1 911,6                 | 2 365,0                 | 1 452,2                       | 2 501,2                 | 1 180,1                           | 1 321,1                 | 639,8                   | 506,8                   | 499,5                                       | 180,7   |
| <b>Spezial-, Haus- und Branchebanken<sup>12)</sup> +)</b>  |   |                          |                          |  |                         |                         |                               |                         |                                   |                         |                         |                         |   |   |
| 1965 Dez.  | 39  | 3 948,7                  | 1 994,9                  | 1 299,5                                | 411,2                   | 816,8                   | 71,5                          | 695,4                   | 258,0                             | 437,4                   | 400,0                   | 235,5                   | 202,4                                       | 80,1  |
| 1966 Dez.  | 37  | 4 315,8                  | 2 249,9                  | 1 398,6                                | 420,3                   | 884,6                   | 93,7                          | 851,3                   | 223,9                             | 627,4                   | 450,9                   | 253,9                   | 204,0                                       | 99,1  |
| 1967 Dez.  | 37  | 4 924,0                  | 2 742,4                  | 1 637,0                                | 511,9                   | 1 000,0                 | 135,1                         | 1 105,4                 | 346,5                             | 758,9                   | 550,6                   | 359,3                   | 344,9                                       | 50,3  |
| 1968 März  | 37  | 4 376,4                  | 2 168,4                  | 1 118,8                                | 381,0                   | 607,0                   | 130,8                         | 1 049,6                 | 283,5                             | 766,1                   | 495,9                   | 300,4                   | 291,5                                       | 56,8  |
| 1968 April   | 37  | 4 465,5                  | 2 230,8                  | 1 191,3                                | 394,2                   | 664,0                   | 133,1                         | 1 039,5                 | 260,6                             | 778,9                   | 445,3                   | 240,4                   | 233,0                                       | 53,2  |
| 1968 Mai   | 37  | 4 398,0                  | 2 238,5                  | 1 177,1                                | 378,8                   | 663,3                   | 135,0                         | 1 061,4                 | 244,4                             | 817,0                   | 406,9                   | 225,1                   | 216,6                                       | 48,8  |

<sup>1)</sup> Kurstv gedruckte Zahlen sind nur begrenzt vergleichbar. — <sup>2)</sup> Vgl. Statistisches Handbuch der Bank deutscher Länder 1948—1954, Methodische Erläuterungen zu Teil III. — <sup>3)</sup> Ver- sich um größere Institute oder eine größere Zahl von Instituten handelt, werden die Veränderungen in besonderen Anmerkungen erläutert. — <sup>4)</sup> Ausführliche Aufgliederung s. Tab. geschäft seit der Währungsreform. — <sup>5)</sup> Ab Juli 1958 werden in den bilanzstatistischen Übersichten die Verpflichtungen aus vorverkauften Schuldverschreibungen einheitlich mit den sie auch von den Positionen der Aktivseite abgesetzt werden. — <sup>6)</sup> Teilbeträge aus den Positionen „Aufgenommene Gelder“, „Eigene Akzepte im Umlauf“, „Eigene Ziehungen im einbezogen. — Abweichungen des Gesamtbetrages von den in der Tab. II, A 3 ausgewiesenen Zentralbankkrediten an Kreditinstitute erklären sich vornehmlich aus der zeitlichen Diffe- schaften (Raiffeisen). — <sup>15)</sup> Positionen: „Bilanzsumme“, „den Kreditnehmern abgerechnete eigene Ziehungen im Umlauf“, „Indossamentverbindlichkeiten aus rediskontierten Wechseln“, einschl. Dezember 1954 diejenigen Kreditgenossenschaften (Raiffeisen) berichtspflichtig waren, die zum 31. 3. 1948 eine Bilanzsumme von 2 Mio RM und mehr hatten, sind ab Januar 1955 1960 einschl. Saarland. Die Zahlenreihen wurden in Dezember 1959 verknüpft (1. Termin: ohne Saarland, 2. Termin: einschl. Saarland). — <sup>16)</sup> Beginnend mit Dezember 1960 einschl. standen sind. — <sup>17)</sup> Statistisch bedingte Zunahme in Höhe von rd. 100 Mio DM. — <sup>18)</sup> Umgruppierung von rd. 400 Mio DM aus einer Sonderkreditaktion von „Aufgenommenen Gel- bedingte Zunahme in Höhe von 576 Mio DM (Sichteinlagen 153 Mio DM, Termineinlagen 423 Mio DM). — <sup>19)</sup> Im Dezember 1962 wurde die Berichtspflicht für die Kreditgenossen- mehr betrug. Die Dezember-Ergebnisse sind für den alten und für den neuen Kreis der berichtspflichtigen Institute angegeben. — <sup>20)</sup> Statistisch bedingte Abnahme in Höhe von rd. rd. bankiers kleineren Geschäftsumfange. — <sup>21)</sup> Statistisch bedingter Abgang von rd. 870 Mio DM. — <sup>22)</sup> Statistisch bedingte Umbuchung in Höhe von rd. 1,7 Mrd DM zwischen „Aufge- von rd. 205 Mio DM. — <sup>23)</sup> Statistisch bedingte Zunahme von rd



Passiva

| Eigene Akzepte im Umlauf                        | Schuldverschreibungen im Umlauf *) | Aufgenommene langfristige Darlehen (von 4 Jahren und mehr) | Durchlaufende Kredite (nur Treuhandgeschäfte) | Grund- oder Stammkapital bzw. Geschäftsguthaben einschl. Rücklagen nach § 10 KWG | Sonstige Rücklagen   | Rückstellungen | Wertberichtigungen *)  | Sonstige Passiva *)    | Verbindlichkeiten aus Bürgschaften u. a. | Eigene Zielbungen im Umlauf | Indossamentsverbindlichkeiten aus rediskontierten Wechseln | Bei der Deutschen Bundesbank aufgenommene Refinanzierungskredite *) | Geschäftsvolumen *)      | Jahres- oder Monatsende |
|---|------------------------------------|--|---|--|----------------------|----------------|------------------------|------------------------|--|-----------------------------|--|---|--------------------------|-------------------------|
| <b>Alle Bankengruppen *)</b>                    |                                    |  |   |  |                      |                |                        |                        |  |                             |  |   |                          |                         |
| 478.8   | 8 698.3                            | 15 767.0   | 6 656.9                                       | 3 055.2  |                      | 2 471.2        |                        | 2 895.4                | 4 402.7                                  | 70.2                        | 4 585.6  | 3 371.9   | 100 652.0                | 1954                    |
| 582.3   | 11 755.4                           | 18 584.0   | 9 749.8                                       | 3 806.1  |                      | 2 873.4        |                        | 3 430.9                | 3 380.6                                  | 80.3                        | 4 105.9  | 4 759.1   | 120 139.2                | 1955                    |
| 540.9   | 15 629.3                           | 20 676.6   | 12 294.7 <sup>13)</sup>                       | 4 572.7  |                      | 3 340.0        |                        | 3 930.8                | 5 845.3                                  | 61.5                        | 4 563.6  | 3 257.7   | 135 165.2                | 1956                    |
| 267.0   | 19 983.6                           | 24 970.1   | 13 764.9                                      | 5 732.9  | 345.3                | 3 251.1        |                        | 4 630.3                | 6 745.5                                  | 80.9                        | 3 680.9  | 1 808.6   | 158 851.7                | 1957                    |
| 536.7   | 25 890.7                           | 26 224.7   | 14 734.1                                      | 6 813.6  | 449.0                | 2 026.8        | 1 373.7                | 4 937.4                | 7 473.9                                  | 127.4                       | 2 630.4  | 1 127.5   | 180 400.4                | 1958                    |
| 536.8   | 26 116.7                           | 26 896.4   | 16 380.0                                      | 8 168.1  | 502.9                | 2 223.0        | 1 443.9                | 5 925.8                | 7 928.9                                  | 232.1                       | 2 274.3 <sup>13)</sup>                                     | 1 418.1   | 206 910.7                | 1959                    |
| 635.0   | 29 627.2                           | 29 806.1   | 16 446.8                                      | 8 256.7  | 508.9                | 2 377.7        | 1 473.4                | 6 061.9                | 8 050.7                                  | 237.5                       | 2 348.5 <sup>13)</sup>                                     | 1 446.9   | 210 381.0                | 1959 <sup>14)</sup>     |
| 585.6   | 35 591.9                           | 35 003.9 <sup>14)</sup>                                    | 17 905.0                                      | 9 652.6  | 543.6                | 2 453.3        | 1 666.0                | 7 214.4                | 8 735.8                                  | 346.2                       | 2 872.7  | 1 754.5   | 236 615.5                | 1960 <sup>14)</sup>     |
| 629.4   | 42 154.0                           | 38 578.0   | 20 329.0 <sup>15)</sup>                       | 12 186.5   | 498.5                | 2 698.1        | 1 853.2                | 6 949.6 <sup>14)</sup> | 9 327.4                                  | 449.5                       | 3 310.0  | 1 645.6   | 275 511.7                | 1961                    |
| 629.4   | 42 154.0                           | 38 578.0   | 22 387.6 <sup>15)</sup>                       | 13 829.4   | 522.2                | 2 828.4        | 2 025.5                | 7 519.6                | 9 997.9 <sup>14)</sup>                   | 505.4                       | 4 398.2  | 2 404.8   | 307 331.2                | 1962 <sup>15)</sup>     |
| 723.6   | 50 541.9                           | 42 727.4   | 24 558.3                                      | 15 834.0   | 522.2                | 2 828.4        | 2 025.5                | 7 519.6                | 9 997.9 <sup>14)</sup>                   | 505.4                       | 4 398.2  | 2 404.8   | 307 331.2                | 1962 <sup>15)</sup>     |
| 1 006.7   | 60 497.2                           | 44 592.6 <sup>16)</sup>                                    | 28 377.0 <sup>16)</sup>                       | 17 298.8   | 558.1                | 3 098.2        | 2 027.4                | 7 523.1                | 10 964.2                                 | 512.3                       | 4 067.8  | 3 462.1   | 346 843.2                | 1963                    |
| 1 448.3   | 69 646.0                           | 47 452.3 <sup>16)</sup>                                    | 31 399.6 <sup>16)</sup>                       | 19 304.0   | 627.0                | 3 728.1        | 2 659.5                | 9 546.3                | 13 605.7                                 | 588.2                       | 4 289.0  | 4 299.4   | 387 076.6                | 1964                    |
| 1 474.7   | 74 521.1                           | 48 664.1 <sup>16)</sup>                                    | 36 727.0 <sup>16)</sup>                       | 18 272.7 <sup>16)</sup>  | 644.5 <sup>16)</sup> | 3 977.4        | 3 090.9 <sup>16)</sup> | 10 542.9               | 14 774.1                                 | 533.5                       | 4 885.0  | 4 625.0   | 474 901.0                | 1965                    |
| 1 067.4   | 78 545.5                           | 48 488.4   | 37 378.4                                      | 19 570.3   | 711.6                | 4 253.1        | 3 422.2                | 13 712.9               | 14 868.4                                 | 402.4                       | 10 725.4   | 7 474.7   | 495 325.8                | Juni 1967               |
| 970.1   | 79 371.5                           | 48 580.6   | 37 578.9                                      | 19 644.2   | 709.7                | 4 254.3        | 3 412.8                | 13 238.7               | 14 868.0                                 | 387.4                       | 5 661.2  | 4 993 588.9 <sup>17)</sup>  | 507 104.3                | Juli                    |
| 882.2   | 80 053.8                           | 49 037.1   | 37 774.2                                      | 19 692.3   | 711.1                | 4 208.6        | 3 417.6                | 13 485.1               | 14 975.8                                 | 358.4                       | 7 661.4  | 4 460.9   | 511 319.9                | Aug.                    |
| 884.5   | 80 787.2                           | 49 321.7   | 37 730.7                                      | 19 721.1   | 708.2                | 4 201.2        | 3 420.6                | 15 179.8               | 15 194.3                                 | 361.3                       | 8 996.5  | 5 843.0   | 517 199.5 <sup>17)</sup> | Sept.                   |
| 762.3   | 82 088.2                           | 49 351.7   | 37 794.5                                      | 19 805.9   | 707.8                | 4 173.8        | 3 417.2                | 15 592.5               | 15 150.9                                 | 350.2                       | 8 930.9  | 5 830.9   | 527 005.6                | Okt.                    |
| 752.6   | 83 145.7                           | 49 918.4   | 38 200.9                                      | 19 890.0   | 706.6                | 4 179.3        | 3 416.3                | 16 643.2               | 15 110.0                                 | 362.1                       | 6 777.2  | 3 797.7   | 538 228.4                | Nov.                    |
| 1 126.2   | 83 862.1                           | 50 094.6   | 38 667.1                                      | 20 052.7   | 707.8                | 4 160.4        | 3 451.0                | 13 046.9               | 15 559.8                                 | 372.2                       | 8 241.1  | 5 375.4   | 544 090.6                | Dez.                    |
| 976.1   | 86 044.0                           | 50 003.0   | 38 840.4                                      | 20 328.8   | 769.6                | 4 379.6        | 3 654.2                | 13 233.1               | 15 532.1                                 | 349.2                       | 8 256.0  | 4 945.6   | 537 871.7                | Jan. 1968               |
| 868.1   | 87 094.0                           | 50 576.7   | 38 941.0                                      | 20 556.1   | 781.0                | 4 535.5        | 3 776.5                | 12 790.9               | 15 810.8                                 | 394.7                       | 7 276.8  | 4 441.7   | 545 244.0                | Febr.                   |
| 744.2   | 88 284.2                           | 50 996.6   | 39 102.5                                      | 20 928.4   | 830.2                | 4 639.1        | 3 905.3                | 13 129.2               | 15 859.7                                 | 408.8                       | 8 119.3  | 5 112.4   | 545 244.0                | März                    |
| 735.8   | 89 251.0                           | 51 158.6   | 39 288.9                                      | 21 260.1   | 836.7                | 4 617.1        | 3 963.1                | 12 744.0               | 15 821.2                                 | 380.0                       | 7 336.1  | 4 355.4   | 560 123.1                | April                   |
| 816.7   | 90 298.7                           | 50 825.1 <sup>14)</sup>                                    | 39 453.2                                      | 21 825.7   | 819.3                | 4 550.4        | 3 975.6                | 12 427.3               | 16 157.2                                 | 359.5                       | 9 159.8  | 5 437.7   | 560 123.1                | Mai                     |
| ...   | 91 138.4                           | ...  | ...   | ...  | ...                  | ...            | ...                    | ...                    | ...                                      | ...                         | ...  | ...   | ...                      | Juni 1968               |
| <b>Kreditbanken</b>                             |                                    |  |   |  |                      |                |                        |                        |  |                             |  |   |                          |                         |
| 1 260.3   | 7 039.6                            | 6 310.0  | 1 500.7                                       | 5 101.3  | 15.7                 | 1 438.5        | 719.9                  | 2 783.5                | 8 697.1                                  | 36.8                        | 4 497.0  | 3 658.1   | 104 457.2                | Dez. 1965               |
| 1 271.0   | 7 585.3                            | 6 433.1  | 1 627.0                                       | 5 651.6  | 17.0                 | 1 512.7        | 777.5                  | 2 864.9                | 9 082.2                                  | 39.6                        | 4 117.7  | 3 429.1   | 112 886.6                | Dez. 1966               |
| 950.0   | 8 379.2                            | 6 399.9  | 1 518.3                                       | 6 065.6  | 25.8                 | 1 573.9        | 814.3                  | 3 554.6                | 9 539.6                                  | 33.6                        | 3 999.5  | 2 939.6   | 129 677.1 <sup>18)</sup> | Dez. 1967               |
| 590.1   | 8 608.9                            | 6 421.2  | 1 609.4                                       | 6 191.8  | 38.3                 | 1 732.4        | 830.4                  | 5 061.7                | 9 624.8                                  | 32.8                        | 3 721.4  | 3 015.2   | 127 292.3                | März 1968               |
| 597.4   | 8 709.2                            | 6 447.2  | 1 685.3                                       | 6 332.1  | 46.6                 | 1 742.6        | 851.9                  | 5 027.5                | 9 888.4                                  | 28.9                        | 3 372.4  | 2 455.9   | 129 202.2                | April                   |
| 677.3   | 8 826.0                            | 5 877.6 <sup>14)</sup>                                     | 1 721.4                                       | 6 734.2  | 47.2                 | 1 706.5        | 847.9                  | 4 540.2                | 9 912.0                                  | 30.8                        | 4 244.0  | 3 226.3   | 133 050.6                | Mai                     |
| <b>Großbanken *) +)</b>                         |                                    |  |   |  |                      |                |                        |                        |  |                             |  |   |                          |                         |
| 167.9   | —                                  | 1 236.1  | 154.7   | 2 016.4  | —                    | 779.7          | 287.0                  | 1 209.4                | 4 524.8                                  | —                           | 1 014.3  | 1 018.4   | 46 931.0                 | Dez. 1965               |
| 176.7   | —                                  | 1 296.7  | 166.6   | 2 166.7  | 5.8                  | 831.9          | 297.4                  | 1 308.7                | 4 428.8                                  | —                           | 507.3  | 594.5   | 46 501.9                 | Dez. 1966               |
| 7.1   | 26.0                               | 1 339.0  | 159.7   | 2 442.4  | 14.1                 | 841.8          | 324.7                  | 1 865.5                | 4 571.5                                  | —                           | 518.5  | 473.3   | 54 170.4                 | Dez. 1967               |
| 8.9   | 26.0                               | 1 341.4  | 154.2   | 2 502.4  | 16.1                 | 929.5          | 321.0                  | 3 357.1                | 4 606.1                                  | —                           | 578.9  | 574.1   | 54 777.7                 | März 1968               |
| 8.9   | 26.0                               | 1 382.4  | 156.4   | 2 592.4  | 33.2                 | 952.1          | 326.3                  | 3 225.6                | 4 588.4                                  | —                           | 295.6  | 290.6   | 55 920.4                 | April                   |
| 9.4   | 26.0                               | 1 399.3  | 154.9   | 2 862.4  | 33.3                 | 926.7          | 326.3                  | 2 866.4                | 4 787.6                                  | —                           | 534.8  | 526.4   | 57 332.5                 | Mai                     |
| <b>Staats-, Regional- und Lokalbanken *) +)</b> |                                    |  |   |  |                      |                |                        |                        |  |                             |  |   |                          |                         |
| 583.6   | 7 029.4                            | 4 116.2  | 885.4   | 2 025.3  | 13.6                 | 547.3          | 259.1                  | 1 213.6                | 2 916.9                                  | 2.2                         | 1 661.6  | 1 489.9   | 46 422.0                 | Dez. 1965               |
| 561.2   | 7 577.3                            | 4 181.1  | 987.6   | 2 245.0  | 6.5                  | 572.0          | 288.7                  | 1 189.8                | 3 428.8                                  | 1.2                         | 1 591.0  | 1 488.9   | 50 318.1                 | Dez. 1966               |
| 498.9   | 8 331.4                            | 4 018.5  | 981.6   | 2 439.0  | 7.1                  | 628.7          | 304.7                  | 1 283.2                | 3 695.4                                  | 1.6                         | 1 763.3  | 1 261.6   | 57 831.0 <sup>18)</sup>  | Dez. 1967               |
| 294.3   | 8 561.2                            | 4 027.1  | 1 066.0                                       | 2 500.9  | 17.3                 | 685.2          | 313.5                  | 1 233.5                | 3 639.7                                  | 1.9                         | 1 648.3  | 1 371.4   | 56 201.5                 | März 1968               |
| 296.5   | 8 661.4                            | 4 014.2  | 1 070.9                                       | 2 545.5  | 7.6                  | 673.3          | 324.4                  | 1 307.1                | 3 597.3                                  | 2.2                         | 1 660.7  | 1 195.5   | 56 687.6                 | April                   |
| 338.5   | 8 778.2                            | 3 435.0 <sup>14)</sup>                                     | 1 070.5                                       | 2 645.5  | 8.0                  | 664.5          | 320.3                  | 1 277.8                | 3 676.8                                  | 2.1                         | 2 094.8  | 1 543.1   | 58 701.4                 | Mai                     |
| <b>Privatbankiers *) +)</b>                     |                                    |  |   |  |                      |                |                        |                        |  |                             |  |   |                          |                         |
| 406.6   | 10.2                               | 367.7  | 221.0   | 688.6  | 2.5                  | 73.7           | 145.4                  | 176.2                  | 980.9                                    | 11.6                        | 1 304.0  | 878.6   | 10 610.4                 | Dez. 1965               |
| 417.4   | 28.0                               | 331.1  | 248.4   | 720.5  | 4.3                  | 73.2           | 159.9                  | 204.6                  | 964.6                                    | 13.3                        | 1 470.8  | 1 017.6   | 11 173.4                 | Dez. 1966               |
| 337.4   | 21.8                               | 362.4  | 230.7   | 740.4  | 3.2                  | 72.5           | 146.6                  | 222.1                  | 1 028.6                                  | 10.4                        | 1 328.9  | 959.3   | 12 337.1 <sup>14)</sup>  | Dez. 1967               |
| 202.4   | 21.8                               | 360.8  | 248.8   | 739.0  | 3.3                  | 82.2           | 153.3                  | 204.9                  | 1 013.7                                  | 10.4                        | 1 185.7  | 854.2   | 11 602.5                 | März 1968               |
| 211.2   | 21.8                               | 362.5  | 238.4   | 744.7  | 4.3                  | 83.1           | 155.4                  | 224.8                  | 1 024.6                                  | 10.1                        | 1 085.5  | 741.5   | 11 774.9                 | April                   |
| 242.7   | 21.8                               | 362.9  | 253.4   | 748.2  | 4.4                  | 79.8           | 156.0                  | 213.5                  | 1 071.8                                  | 9.6                         | 1 196.7  | 887.7   | 12 176.3                 | Mai                     |
| <b>Spezial-, Haus- und Branchebanken *) +)</b>  |                                    |  |   |  |                      |                |                        |                        |  |                             |  |   |                          |                         |
| 102.2   | —                                  | 590.0  | 239.6   | 371.0  | 0.6                  | 37.7           | 28.4                   | 184.3                  | 274.5                                    | 23.0                        | 517.1  | 271.2   | 4 499.8                  | Dez. 1965               |
| 115.7   | —                                  | 626.2  | 224.4   | 419.4  | 0.4                  | 35.6           | 31.5                   | 161.8                  | 276.4                                    | 25.0                        | 548.6  | 328.1   | 4 893.2                  | Dez. 1966               |
| 106.6   | —                                  | 680.0  | 146.3   | 443.8  | 1.4                  | 30.8           | 38.3                   | 183.8                  | 244.1                                    | 21.6                        | 388.8  | 245.4   | 5 338.6                  | Dez. 1967               |
| 84.5  | —                                  | 691.9  | 140.4   | 449.5  | 1.5                  | 35.5           | 42.6                   | 266.2                  | 365.3                                    | 20.5                        | 308.5  | 215.5   | 4 710.6                  | März 1968               |
| 80.8  | —                                  | 688.1  | 219.6   | 449.5  | 1.5                  | 34.1           | 45.8                   | 270.0                  | 380.3                                    | 16.6                        | 330.6  | 228.3   | 4 819.3                  | April                   |
| 86.7  | —                                  | 680.4  | 242.6   | 478.1  | 1.5                  | 35.5           | 45.3                   | 182.5                  | 375.8                                    | 19.1                        | 417.7  | 269.1   | 4 840.4                  | Mai                     |

änderungen sind im allgemeinen auf Fusion, Liquidation oder Neugründung von Instituten zurückzuführen, Abgänge bei „Privatbankiers“ auch auf Änderung der Rechtsform. Soweit III, A 9 und Tab. III, A 10. — \*) S. „Kreditgenossenschaften (Raiffeisen)“ Anm. 11) und „Teilzahlungskreditinstitute“ Anm. 8), 11), 13). — \*) Rembourskredite, Barkredite. Nur Neu-Schuldverschreibungen im Umlauf\* zusammengefaßt. — \*) Seit Februar 1952 einschl. Sammelwerbberichtigung, die seit dieser Zeit von allen Instituten passiviert wird; vorher konnte Umlauf\*, Indossamentsverbindlichkeiten aus rediskontierten Wechseln\*. Ferner sind die mit Rückkaufverpflichtung an die Deutsche Bundesbank verkauften Ausgleichforderungen in der Verbuchung der Zentralbankkredite bei den Kreditinstituten einerseits und der Deutschen Bundesbank andererseits. — \*) Bis einschl. November 1960 ohne Kreditgenossenschaften, deren Bilanzsumme vor Verfall zum Einzug versandte Wechseln\*. — \*) Rückgang durch Änderung der Berichtspflicht für die Kreditgenossenschaften (Raiffeisen). Während bis die Institute erfaßt, deren Bilanzsumme am 31. 12. 1953 500 Tsd DM und mehr betrug. — \*) Statistisch bedingte Abnahme in Höhe von rd. 567 Mio DM. — \*) Beginnend mit Januar Sparprämien-Gutschriften (Spar-Prämien-Gesetz vom 5. 5. 1959). — \*) Nach Ausschaltung „sonstiger Indossamentsverbindlichkeiten“, die nicht durch Rediskontierung von Wechseln endern zu den „Durchlaufenden Krediten“ im Zusammenhang mit einer Änderung der Haftungsverhältnisse. — \*) Statistisch bedingte Abnahme von 920 Mio DM. — \*) Statistisch bedingte Abnahme von rd. 115 Mio DM. — \*) Statistisch bedingte Zunahme von rd. 89 Mio DM. — \*) Statistisch bedingte Abnahme von rd. 89 Mio DM. — \*) Einbeziehung seither nicht erfaßter Privatnominale langfristige Darlehen (Abnahme) und „Durchlaufende Kredite“ (Zunahme). — \*) Statistisch bedingte Abnahme von rd. 122 Mio DM. — \*) Statistisch bedingte Abnahme von rd. 260 Mio DM. — \*) Statistisch bedingte Abnahme von rd. 37 Mio DM, die verschiedene Positionen berührt. — \*) Statistisch bedingte Zunahme von drei Privatbankiers durch drei Regionalbanken (Bilanzsumme rd. 360 Mio DM). — \*) Statistisch bedingte Zunahme von 30 Mio DM. — \*) Statistisch bedingte Tochterinstitute. — \*) Untergruppe der „Kreditbanken“. — \*) Vorläufig.

Aktiva

Mio

| Monats-<br>ende                                   | Zahl<br>der<br>berich-<br>tenden<br>Institute<br>) | Summe<br>der<br>Aktiva | Barreserve *)  |   | Post-<br>scheck-<br>guthaben | Guthaben bei<br>Kreditinstituten 4) |   | Fällige<br>Schuld-<br>verschrei-<br>bungen,<br>Zins- und<br>Dividen-<br>scheine,<br>Schecks und<br>Inkasso-<br>wechsel | Wechsel   |                                 | Schatzwechsel<br>und<br>unverzinsliche<br>Schatzanweisungen 5) |                                     | Kassen-<br>obliga-<br>tionen<br>6) | Wert-<br>papiere<br>und<br>Kon-<br>sortial-<br>beteili-<br>gungen<br>7) | Schuld-<br>ver-<br>schrei-<br>bungen<br>eigener<br>Emissi-<br>onen |
|---|--|------------------------|----------------|---|------------------------------|-------------------------------------|---|--|-----------|---------------------------------|--|-------------------------------------|------------------------------------|---|--|
|   |  |                        | ins-<br>gesamt | darunter<br>Guthaben<br>bei der<br>Deutschen<br>Bundes-<br>bank |                              | insgesamt                           | darunter<br>täglich<br>fällige und<br>mit einer<br>Befristung<br>von unter<br>3 Monaten |  | insgesamt | darunter<br>Handels-<br>wechsel | inlän-<br>dische<br>Emi-<br>tenten                             | auslän-<br>dische<br>Emi-<br>tenten |                                    |   |  |
| <b>Girozentralen 9)</b>                           |  |                        |                |   |                              |                                     |   |  |           |                                 |  |                                     |                                    |   |  |
| 1965 Dez.   | 12   | 55 710,5               | 1 540,0        | 1 491,1   | 56,9                         | 7 362,2                             | 3 986,0   | 153,0  | 2 379,5   | 2 261,5                         | 1 146,8  | 99,8                                | 1 061,6                            | 3 142,7   | 141,5  |
| 1966 Dez.   | 12   | 61 420,1               | 1 555,3        | 1 497,7   | 45,4                         | 9 165,6                             | 4 167,0   | 178,2  | 2 280,8   | 2 172,1                         | 1 117,7  | 18,7                                | 1 040,8                            | 3 303,2   | 187,8  |
| 1967 Dez.   | 12   | 70 005,4               | 1 656,7        | 1 602,9   | 49,9                         | 13 037,5                            | 3 775,0   | 329,0  | 2 474,5   | 2 334,4                         | 980,8  | 74,9                                | 1 626,5                            | 3 821,4   | 204,7  |
| 1968 März   | 12   | 70 026,5               | 324,7          | 273,7   | 10,5                         | 13 878,0                            | 3 287,1   | 356,9  | 1 829,4   | 1 707,4                         | 830,6  | 75,0                                | 1 512,8                            | 3 952,0   | 193,7  |
| 1968 April  | 12   | 70 380,5               | 551,7          | 495,0   | 11,0                         | 14 259,6                            | 2 906,7   | 145,6  | 1 865,6   | 1 737,9                         | 867,5  | 75,0                                | 1 479,3                            | 3 877,1   | 191,1  |
| 1968 Mai  | 12   | 72 060,9               | 694,6          | 642,3   | 17,8                         | 15 245,8                            | 3 234,0   | 150,5  | 1 944,7   | 1 808,5                         | 877,5  | 75,0                                | 1 607,8                            | 3 969,6   | 185,7  |
| <b>Sparkassen</b>                                 |  |                        |                |   |                              |                                     |   |  |           |                                 |  |                                     |                                    |   |  |
| 1965 Dez.   | 864  | 105 787,7              | 6 266,9        | 5 498,9   | 74,2                         | 9 538,3                             | 3 694,6   | 224,9  | 2 516,6   | 2 263,5                         | 15,8   | —                                   | 330,0                              | 14 296,3  | —  |
| 1966 Dez.   | 862  | 117 238,4              | 7 021,4        | 6 158,3   | 81,9                         | 11 161,3                            | 3 724,6   | 251,1  | 2 632,4   | 2 392,3                         | 17,4   | —                                   | 338,7                              | 15 183,9  | —  |
| 1967 Dez.   | 862  | 131 566,9              | 5 504,0        | 4 564,0   | 89,5                         | 14 207,5                            | 4 498,4   | 256,4  | 2 631,7   | 2 419,0                         | 16,6   | —                                   | 602,1                              | 19 572,5  | —  |
| 1968 März   | 859  | 136 436,3              | 6 143,4        | 4 965,1   | 76,8                         | 13 459,1                            | 4 031,2   | 238,5  | 2 577,6   | 2 378,0                         | 16,5   | —                                   | 1 009,5                            | 21 720,0  | —  |
| 1968 April  | 859  | 137 342,5              | 5 995,1        | 4 817,9   | 85,5                         | 13 383,4                            | 3 777,8   | 224,7  | 2 516,6   | 2 322,8                         | 16,5   | —                                   | 1 048,7                            | 22 226,3  | —  |
| 1968 Mai  | 859  | 138 842,8              | 6 203,6        | 5 000,4   | 68,3                         | 14 112,4 <sup>10)</sup>             | 3 828,9   | 216,8  | 2 500,3   | 2 298,0                         | 16,5   | —                                   | 1 051,8                            | 22 506,0  | —  |
| <b>Zentralkassen +) *)</b>                        |  |                        |                |   |                              |                                     |   |  |           |                                 |  |                                     |                                    |   |  |
| 1965 Dez.   | 18   | 10 409,4               | 847,9          | 826,8   | 32,5                         | 3 044,7                             | 619,0   | 114,9  | 441,1     | 428,8                           | —  | —                                   | 233,0                              | 1 137,2   | —  |
| 1966 Dez.   | 18   | 11 338,6               | 994,2          | 968,3   | 28,3                         | 3 261,2                             | 620,3   | 129,7  | 510,8     | 490,1                           | —  | —                                   | 174,5                              | 1 195,0   | —  |
| 1967 Dez.   | 18   | 13 691,1               | 815,4          | 790,3   | 31,7                         | 4 979,0                             | 660,2   | 122,3  | 475,4     | 449,8                           | —  | —                                   | 241,1                              | 1 783,2   | —  |
| 1968 März   | 18   | 13 505,7               | 756,8          | 728,4   | 14,2                         | 4 659,2                             | 459,2   | 113,7  | 422,4     | 406,7                           | —  | —                                   | 241,7                              | 1 991,7   | —  |
| 1968 April  | 18   | 13 898,1               | 713,2          | 682,8   | 14,1                         | 5 110,6                             | 677,6   | 76,2   | 364,0     | 350,3                           | —  | —                                   | 246,3                              | 2 064,1   | —  |
| 1968 Mai  | 18   | 13 936,9               | 820,0          | 791,0   | 15,0                         | 5 192,0                             | 688,5   | 79,1   | 357,4     | 343,1                           | —  | —                                   | 248,4                              | 2 080,3   | —  |
| <b>Zentralkassen (Schulze-Delitzsch)</b>          |  |                        |                |   |                              |                                     |   |  |           |                                 |  |                                     |                                    |   |  |
| 1965 Dez.   | 5  | 3 372,0                | 84,8           | 80,3  | 5,1                          | 1 046,6                             | 328,4   | 62,7   | 121,2     | 112,7                           | —  | —                                   | 97,4                               | 443,0   | —  |
| 1966 Dez.   | 5  | 3 718,7                | 90,8           | 85,7  | 4,2                          | 1 225,9                             | 361,9   | 81,9   | 116,0     | 105,1                           | —  | —                                   | 46,2                               | 489,5   | —  |
| 1967 Dez.   | 5  | 4 771,3                | 108,7          | 106,0   | 4,0                          | 1 893,9                             | 364,7   | 78,5   | 105,1     | 94,7                            | —  | —                                   | 64,4                               | 769,6   | —  |
| 1968 März   | 5  | 4 450,2                | 75,6           | 71,1  | 2,1                          | 1 517,0                             | 211,2   | 58,3   | 111,4     | 105,1                           | —  | —                                   | 54,1                               | 845,3   | —  |
| 1968 April  | 5  | 4 622,7                | 57,9           | 52,7  | 1,7                          | 1 733,5                             | 296,2   | 46,0   | 79,5      | 73,8                            | —  | —                                   | 53,7                               | 855,3   | —  |
| 1968 Mai  | 5  | 4 581,7                | 44,2           | 39,5  | 1,3                          | 1 668,8                             | 237,5   | 42,9   | 65,6      | 59,8                            | —  | —                                   | 53,7                               | 864,5   | —  |
| <b>Zentralkassen (Raiffeisen)</b>                 |  |                        |                |   |                              |                                     |   |  |           |                                 |  |                                     |                                    |   |  |
| 1965 Dez.   | 13   | 7 037,4                | 763,1          | 746,5   | 27,4                         | 1 998,1                             | 290,6   | 52,2   | 319,9     | 316,1                           | —  | —                                   | 195,6                              | 694,2   | —  |
| 1966 Dez.   | 13   | 7 619,9                | 903,4          | 882,6   | 24,1                         | 2 035,3                             | 258,4   | 47,8   | 394,8     | 385,0                           | —  | —                                   | 128,3                              | 703,5   | —  |
| 1967 Dez.   | 13   | 8 919,8                | 706,7          | 684,9   | 27,7                         | 3 085,1                             | 295,5   | 43,8   | 370,3     | 355,1                           | —  | —                                   | 176,7                              | 1 013,6   | —  |
| 1968 März   | 13   | 9 055,5                | 681,2          | 657,3   | 12,1                         | 3 142,2                             | 248,0   | 55,4   | 311,0     | 301,6                           | —  | —                                   | 187,6                              | 1 146,4   | —  |
| 1968 April  | 13   | 9 275,4                | 655,3          | 630,1   | 12,4                         | 3 377,1                             | 381,4   | 30,2   | 284,5     | 276,5                           | —  | —                                   | 192,6                              | 1 208,8   | —  |
| 1968 Mai  | 13   | 9 355,2                | 775,8          | 751,5   | 13,7                         | 3 523,2                             | 451,0   | 36,2   | 291,8     | 283,3                           | —  | —                                   | 194,7                              | 1 215,8   | —  |
| <b>Kreditgenossenschaften +)</b>                  |  |                        |                |   |                              |                                     |   |  |           |                                 |  |                                     |                                    |   |  |
| 1965 Dez.   | 2 195  | 29 577,4               | 1 496,4        | 1 152,2   | 48,9                         | 3 898,1                             | 2 394,1   | 150,6  | 1 334,9   | 1 245,3                         | —  | —                                   | 25,8                               | 1 988,5   | —  |
| 1966 Dez.   | 2 188  | 33 407,1               | 1 739,6        | 1 353,3   | 68,8                         | 4 620,6                             | 2 850,0   | 172,8  | 1 500,5   | 1 412,2                         | 1,5  | —                                   | 28,7                               | 2 073,0   | —  |
| 1967 Dez.   | 2 180  | 38 031,0               | 1 542,7        | 1 118,9   | 77,5                         | 6 015,7                             | 3 229,0   | 211,9  | 1 462,1   | 1 371,3                         | 0,2  | —                                   | 68,2                               | 2 740,7   | —  |
| 1968 März   | 2 179  | 38 793,3               | 1 525,8        | 1 133,0   | 73,1                         | 5 788,6                             | 2 652,6   | 159,2  | 1 339,9   | 1 247,4                         | 0,1  | 0,5                                 | 79,6                               | 3 208,8   | —  |
| 1968 April  | 2 179  | 39 341,1               | 1 457,2        | 1 036,3   | 66,9                         | 6 068,2                             | 2 922,1   | 163,5  | 1 359,9   | 1 270,3                         | 0,1  | 0,5                                 | 76,4                               | 3 312,1   | —  |
| 1968 Mai  | 2 179  | 39 711,3               | 1 538,0        | 1 129,6   | 58,6                         | 5 980,4                             | 2 787,6   | 164,8  | 1 342,8   | 1 253,3                         | 0,1  | 0,5                                 | 77,8                               | 3 398,5   | —  |
| <b>Kreditgenossenschaften (Schulze-Delitzsch)</b> |  |                        |                |   |                              |                                     |   |  |           |                                 |  |                                     |                                    |   |  |
| 1965 Dez.   | 756  | 17 385,8               | 1 059,4        | 852,5   | 38,3                         | 1 997,3                             | 1 394,7   | 103,2  | 1 054,8   | 984,7                           | —  | —                                   | 16,1                               | 1 297,0   | —  |
| 1966 Dez.   | 750  | 19 650,2               | 1 236,2        | 1 012,4   | 36,2                         | 2 466,1                             | 1 723,6   | 116,0  | 1 181,1   | 1 111,7                         | —  | —                                   | 16,8                               | 1 347,7   | —  |
| 1967 Dez.   | 748  | 22 452,5               | 1 095,8        | 842,7   | 42,7                         | 3 397,5                             | 2 030,8   | 144,4  | 1 124,6   | 1 052,9                         | —  | —                                   | 42,3                               | 1 819,3   | —  |
| 1968 März   | 748  | 22 795,5               | 1 090,6        | 845,5   | 38,3                         | 3 073,5                             | 1 504,2   | 113,6  | 1 002,6   | 931,3                           | —  | —                                   | 47,2                               | 2 148,1   | —  |
| 1968 April  | 748  | 23 123,8               | 1 019,3        | 761,2   | 33,7                         | 3 274,2                             | 1 701,1   | 112,2  | 1 020,8   | 951,9                           | —  | —                                   | 48,7                               | 2 209,7   | —  |
| 1968 Mai  | 748  | 23 337,1               | 1 103,8        | 850,2   | 29,8                         | 3 198,5                             | 1 593,5   | 113,3  | 997,1     | 928,2                           | —  | —                                   | 48,6                               | 2 263,1   | —  |
| <b>Kreditgenossenschaften (Raiffeisen)</b>        |  |                        |                |   |                              |                                     |   |  |           |                                 |  |                                     |                                    |   |  |
| (Teilerhebung, Gesamtzahlen s. Tabelle III A 5)   |  |                        |                |   |                              |                                     |   |  |           |                                 |  |                                     |                                    |   |  |
| 1965 Dez.   | 1 439  | 12 191,6               | 437,0          | 299,7   | 30,6                         | 1 900,8                             | 999,4   | 47,4   | 280,1     | 260,6                           | —  | —                                   | 9,7                                | 691,5   | —  |
| 1966 Dez.   | 1 438  | 13 756,9               | 493,4          | 340,9   | 31,6                         | 2 154,5                             | 1 126,4   | 46,6   | 319,4     | 300,5                           | 1,5  | —                                   | 11,9                               | 725,3   | —  |
| 1967 Dez.   | 1 432  | 15 578,5               | 446,9          | 276,2   | 34,8                         | 2 618,2                             | 1 198,2   | 67,5   | 337,5     | 318,4                           | 0,2  | —                                   | 25,9                               | 921,4   | —  |
| 1968 März   | 1 431  | 15 997,8               | 435,2          | 287,5   | 34,8                         | 2 715,1                             | 1 148,4   | 45,6   | 337,3     | 316,1                           | 0,1  | 0,5                                 | 32,4                               | 1 060,7   | —  |
| 1968 April  | 1 431  | 16 217,3               | 437,9          | 275,1   | 33,2                         | 2 794,0                             | 1 221,0   | 51,3   | 339,1     | 318,4                           | 0,1  | 0,5                                 | 27,7                               | 1 102,4   | —  |
| 1968 Mai  | 1 431  | 16 374,2               | 434,2          | 279,4   | 28,8                         | 2 781,9                             | 1 194,1   | 51,5   | 345,7     | 325,1                           | 0,1  | 0,5                                 | 29,2                               | 1 135,4   | —  |

Anmerkungen \*) bis 7) und 9) s. erste Seite der Tab. III, B 1. — 10) Statistisch bedingte Abnahme von rd. 205 Mio DM. — 11) Statistisch bedingte Zunahme von rd. 205 Mio DM. — die in der Bankengruppe „Kreditinstitute mit Sonderaufgaben“ geführt wird. — +) (Schulze-Delitzsch) und (Raiffeisen). — \*) Ohne Deutsche Genossenschaftskasse, die in der

der Kreditinstitute

DM

Aktiva

| Ausgleichsfor-derungen <sup>1)</sup>              | Deckungsfor-derungen gemäß Währungs- ausgleichs- und Lasten- ausgleichs- gesetz <sup>2)</sup> | Debitoren |               |                   | Langfristige Ausleihungen |                         |                      | Durch- laufende Kredite (nur Treuhand- geschäfte) | Nachrichtlich: Hypothekarkredite |                           | Beteili- gungen | Grund- stücke und Gebäude | Sonstige Aktiva <sup>3)</sup> | Monats- ende |
|---|---|-----------|---------------|-------------------|---------------------------|-------------------------|----------------------|---|----------------------------------|---------------------------|-----------------|---------------------------|-------------------------------|--------------|
|   |   | insgesamt | Nicht- banken | Kredit- institute | insgesamt                 | Nicht- banken           | Kredit- institute    |   | enthalten in                     |                           |                 |                           |                               |              |
|   |   |           |               |                   |                           |                         |                      |   | lang- fristigen Aus- leihungen   | durch- laufenden Krediten |                 |                           |                               |              |
| <b>Girozentralen<sup>o)</sup></b>                 |   |           |               |                   |                           |                         |                      |   |                                  |                           |                 |                           |                               |              |
| 287.8   | 26.5  | 5 513.9   | 4 999.7       | 514.2             | 27 469.5 <sup>1a)</sup>   | 23 627.6 <sup>1a)</sup> | 3 841.9              | 4 842.4 <sup>11)</sup>                            | 7 139.2                          | 3 525.9                   | 125.4           | 154.6                     | 212.4                         | Dez. 1965    |
| 307.5   | 29.4  | 7 027.9   | 6 239.8       | 788.1             | 29 229.7                  | 25 166.8                | 4 062.9              | 5 323.1   | 7 769.1                          | 3 922.7                   | 168.6           | 188.3                     | 252.1                         | Dez. 1966    |
| 317.7   | 28.6  | 6 607.6   | 5 992.3       | 615.3             | 32 200.7                  | 27 517.1                | 4 683.6              | 5 873.0   | 8 387.8                          | 4 229.3                   | 163.3           | 206.5                     | 352.1                         | Dez. 1967    |
| 330.9   | 28.8  | 6 738.8   | 5 810.3       | 928.5             | 33 316.6                  | 28 239.0                | 5 077.6              | 5 900.1   | 8 505.8                          | 4 250.3                   | 165.7           | 233.4                     | 348.6                         | März 1968    |
| 330.9   | 28.9  | 6 583.4   | 5 701.2       | 882.2             | 33 450.8                  | 28 363.3                | 5 087.5              | 5 918.1   | 8 570.1                          | 4 267.6                   | 169.9           | 233.6                     | 341.4                         | April        |
| 330.9   | 29.0  | 6 590.2   | 5 656.6       | 933.6             | 33 618.0                  | 28 521.2                | 5 096.8              | 5 944.0   | 8 632.6                          | 4 292.0                   | 170.2           | 234.4                     | 375.2                         | Mai          |
| <b>Sparkassen</b>                                 |   |           |               |                   |                           |                         |                      |   |                                  |                           |                 |                           |                               |              |
| 2 339.1   | 1 635.6   | 13 912.6  | 13 713.8      | 198.8             | 46 687.6                  | 45 881.0                | 806.6                | 3 985.1   | 31 403.4                         | 2 942.9                   | 331.5           | 1 702.0                   | 1 931.2                       | Dez. 1965    |
| 2 286.1   | 1 786.2   | 16 164.5  | 15 839.2      | 325.3             | 51 590.8                  | 50 791.4                | 799.4                | 4 068.1   | 34 850.9                         | 3 025.2                   | 387.8           | 1 954.0                   | 2 312.8                       | Dez. 1966    |
| 2 244.1   | 1 915.2   | 17 974.4  | 17 456.6      | 517.8             | 57 060.6                  | 56 010.9                | 1 049.7              | 4 040.2   | 38 172.3                         | 3 040.9                   | 432.5           | 2 224.2                   | 2 795.4                       | Dez. 1967    |
| 2 238.7   | 1 968.3   | 18 811.7  | 18 170.8      | 640.9             | 58 609.3                  | 57 450.3                | 1 159.0              | 4 016.7   | 38 924.5                         | 3 017.0                   | 433.3           | 2 276.6                   | 2 840.3                       | März 1968    |
| 2 238.7   | 1 988.0   | 18 804.0  | 18 148.0      | 656.0             | 59 216.6                  | 58 039.4                | 1 177.2              | 4 014.9   | 39 241.7                         | 3 017.7                   | 433.1           | 2 305.5                   | 2 844.9                       | April        |
| 2 238.9   | 1 988.6   | 19 143.2  | 18 481.3      | 661.9             | 59 249.3 <sup>12)</sup>   | 58 623.9                | 625.4 <sup>12)</sup> | 4 022.5   | 39 611.7                         | 3 034.0                   | 433.4           | 2 336.9                   | 2 754.3                       | Mai          |
| <b>Zentralkassen<sup>+)*)</sup></b>               |   |           |               |                   |                           |                         |                      |   |                                  |                           |                 |                           |                               |              |
| 107.8   | 5.5   | 1 283.9   | 822.2         | 461.7             | 2 636.2                   | 571.9                   | 2 064.3              | 310.8   | 106.3                            | 16.4                      | 62.7            | 70.2                      | 81.0                          | Dez. 1965    |
| 112.0   | 5.4   | 1 498.6   | 970.4         | 528.2             | 2 858.6                   | 606.0                   | 2 252.6              | 321.0   | 102.7                            | 19.8                      | 74.2            | 75.9                      | 101.2                         | Dez. 1966    |
| 110.0   | 5.3   | 1 403.9   | 978.1         | 425.8             | 3 100.5                   | 622.9                   | 2 477.6              | 321.4   | 96.1                             | 22.5                      | 114.6           | 79.4                      | 107.9                         | Dez. 1967    |
| 106.7   | 5.4   | 1 308.3   | 975.9         | 332.4             | 3 228.6                   | 637.8                   | 2 590.8              | 320.6   | 93.2                             | 23.2                      | 114.2           | 77.9                      | 144.3                         | März 1968    |
| 106.7   | 5.4   | 1 262.7   | 973.3         | 290.4             | 3 282.5                   | 643.5                   | 2 639.0              | 323.0   | 93.8                             | 23.5                      | 114.2           | 78.2                      | 136.9                         | April        |
| 106.7   | 5.4   | 1 057.3   | 765.2         | 292.1             | 3 322.5                   | 649.9                   | 2 672.6              | 323.0   | 93.8                             | 23.6                      | 114.2           | 79.2                      | 136.4                         | Mai          |
| <b>Zentralkassen (Schulze-Delitzsch)</b>          |   |           |               |                   |                           |                         |                      |   |                                  |                           |                 |                           |                               |              |
| 20.1  | 0.4   | 253.2     | 90.6          | 162.6             | 1 059.6                   | 83.4                    | 976.2                | 94.9  | —                                | —                         | 20.0            | 24.1                      | 38.9                          | Dez. 1965    |
| 19.8  | 0.4   | 347.5     | 145.6         | 201.9             | 1 095.7                   | 88.3                    | 1 007.4              | 95.9  | —                                | —                         | 27.5            | 26.7                      | 50.7                          | Dez. 1966    |
| 19.5  | 0.4   | 322.5     | 147.1         | 175.4             | 1 183.8                   | 103.1                   | 1 080.7              | 95.5  | —                                | —                         | 42.7            | 23.6                      | 59.1                          | Dez. 1967    |
| 16.7  | 0.4   | 320.8     | 146.5         | 174.3             | 1 215.1                   | 102.8                   | 1 112.3              | 94.3  | —                                | —                         | 43.3            | 23.3                      | 72.5                          | März 1968    |
| 16.7  | 0.4   | 295.4     | 144.0         | 151.4             | 1 247.9                   | 106.1                   | 1 141.8              | 94.6  | —                                | —                         | 43.3            | 23.3                      | 73.5                          | April        |
| 16.7  | 0.4   | 306.0     | 147.6         | 158.4             | 1 276.5                   | 110.3                   | 1 166.2              | 94.7  | —                                | —                         | 43.3            | 23.9                      | 79.2                          | Mai          |
| <b>Zentralkassen (Raiffeisen)</b>                 |   |           |               |                   |                           |                         |                      |   |                                  |                           |                 |                           |                               |              |
| 87.7  | 5.1   | 1 030.7   | 731.6         | 299.1             | 1 576.6                   | 488.5                   | 1 088.1              | 215.9   | 106.3                            | 16.4                      | 42.7            | 46.1                      | 42.1                          | Dez. 1965    |
| 92.1  | 5.0   | 1 151.1   | 824.8         | 326.3             | 1 762.9                   | 517.7                   | 1 245.2              | 225.1   | 102.7                            | 19.8                      | 46.7            | 49.2                      | 50.5                          | Dez. 1966    |
| 90.5  | 4.9   | 1 081.4   | 831.0         | 250.4             | 1 916.7                   | 519.8                   | 1 396.9              | 225.9   | 96.1                             | 22.5                      | 71.9            | 55.8                      | 48.8                          | Dez. 1967    |
| 90.0  | 5.0   | 987.5     | 829.4         | 158.1             | 2 013.5                   | 535.0                   | 1 478.5              | 226.3   | 93.2                             | 23.2                      | 70.9            | 54.6                      | 71.8                          | März 1968    |
| 90.0  | 5.0   | 967.3     | 828.3         | 139.0             | 2 034.6                   | 537.4                   | 1 497.2              | 228.4   | 93.8                             | 23.5                      | 70.9            | 54.9                      | 63.4                          | April        |
| 90.0  | 5.0   | 751.3     | 617.6         | 133.7             | 2 046.0                   | 539.6                   | 1 506.4              | 228.3   | 93.8                             | 23.6                      | 70.9            | 55.3                      | 57.2                          | Mai          |
| <b>Kreditgenossenschaften<sup>+)*)</sup></b>      |   |           |               |                   |                           |                         |                      |   |                                  |                           |                 |                           |                               |              |
| 575.8   | 295.6   | 9 740.8   | 9 720.3       | 20.5              | 8 002.4                   | 7 941.4                 | 61.0                 | 374.1   | 3 059.1                          | 137.4                     | 119.9           | 820.2                     | 685.4                         | Dez. 1965    |
| 564.5   | 327.8   | 10 896.4  | 10 879.4      | 17.0              | 9 167.8                   | 9 102.1                 | 65.7                 | 359.7   | 3 550.6                          | 134.5                     | 137.1           | 943.8                     | 813.7                         | Dez. 1966    |
| 554.5   | 354.8   | 12 017.5  | 11 993.2      | 24.3              | 10 442.0                  | 10 338.8                | 103.2                | 343.6   | 4 055.6                          | 130.6                     | 154.5           | 1 104.0                   | 941.1                         | Dez. 1967    |
| 554.3   | 360.3   | 12 279.0  | 12 255.8      | 23.2              | 10 887.2                  | 10 759.5                | 127.7                | 339.0   | 4 243.2                          | 131.4                     | 156.5           | 1 122.9                   | 918.5                         | März 1968    |
| 555.6   | 362.3   | 12 319.4  | 12 296.4      | 23.0              | 11 067.5                  | 10 934.1                | 133.4                | 339.5   | 4 294.7                          | 131.0                     | 156.8           | 1 136.5                   | 898.7                         | April        |
| 555.5   | 363.0   | 12 425.2  | 12 402.5      | 22.7              | 11 254.7                  | 11 119.5                | 135.2                | 336.5   | 4 357.5                          | 130.1                     | 157.0           | 1 152.3                   | 905.6                         | Mai          |
| <b>Kreditgenossenschaften (Schulze-Delitzsch)</b> |   |           |               |                   |                           |                         |                      |   |                                  |                           |                 |                           |                               |              |
| 329.3   | 170.3   | 6 061.6   | 6 041.8       | 19.8              | 4 205.6                   | 4 163.8                 | 41.8                 | 205.5   | 1 798.6                          | 70.0                      | 64.7            | 445.8                     | 336.9                         | Dez. 1965    |
| 322.3   | 191.0   | 6 730.5   | 6 713.6       | 16.9              | 4 814.4                   | 4 772.9                 | 41.5                 | 192.8   | 2 026.4                          | 68.0                      | 74.2            | 511.2                     | 411.7                         | Dez. 1966    |
| 316.1   | 207.2   | 7 399.7   | 7 375.8       | 23.9              | 5 505.1                   | 5 442.6                 | 62.5                 | 179.6   | 2 327.1                          | 66.0                      | 87.2            | 599.8                     | 491.2                         | Dez. 1967    |
| 315.6   | 210.3   | 7 642.1   | 7 619.3       | 22.8              | 5 754.1                   | 5 669.8                 | 84.3                 | 177.8   | 2 419.2                          | 66.0                      | 88.1            | 612.8                     | 480.8                         | März 1968    |
| 315.6   | 211.7   | 7 658.9   | 7 636.3       | 22.6              | 5 855.9                   | 5 769.2                 | 86.7                 | 177.5   | 2 450.4                          | 66.0                      | 88.2            | 621.0                     | 476.4                         | April        |
| 315.6   | 212.1   | 7 720.6   | 7 698.0       | 22.6              | 5 958.8                   | 5 870.1                 | 88.7                 | 175.4   | 2 488.2                          | 65.4                      | 88.3            | 631.9                     | 480.2                         | Mai          |
| <b>Kreditgenossenschaften (Raiffeisen)</b>        |   |           |               |                   |                           |                         |                      |   |                                  |                           |                 |                           |                               |              |
| (Teilerhebung, Gesamtzahlen s. Tabelle III A 5)   |   |           |               |                   |                           |                         |                      |   |                                  |                           |                 |                           |                               |              |
| 246.5   | 125.3   | 3 679.2   | 3 678.5       | 0.7               | 3 796.8                   | 3 777.6                 | 19.2                 | 168.6   | 1 260.5                          | 67.4                      | 55.2            | 374.4                     | 348.5                         | Dez. 1965    |
| 242.2   | 136.8   | 4 165.9   | 4 165.8       | 0.1               | 4 353.4                   | 4 329.2                 | 24.2                 | 166.9   | 1 524.2                          | 66.5                      | 62.9            | 432.6                     | 402.0                         | Dez. 1966    |
| 238.4   | 147.6   | 4 617.8   | 4 617.4       | 0.4               | 4 936.9                   | 4 892.7                 | 40.7                 | 164.0   | 1 728.5                          | 64.6                      | 67.3            | 504.2                     | 449.9                         | Dez. 1967    |
| 238.7   | 150.0   | 4 636.9   | 4 636.5       | 0.4               | 5 133.1                   | 5 089.7                 | 43.4                 | 161.2   | 1 824.0                          | 65.4                      | 68.4            | 510.1                     | 437.7                         | März 1968    |
| 240.0   | 150.6   | 4 660.5   | 4 660.1       | 0.4               | 5 211.6                   | 5 164.9                 | 46.7                 | 162.0   | 1 844.3                          | 65.0                      | 68.6            | 515.5                     | 422.3                         | April        |
| 239.9   | 150.9   | 4 704.6   | 4 704.5       | 0.1               | 5 295.9                   | 5 249.4                 | 46.5                 | 161.1   | 1 869.3                          | 64.7                      | 68.7            | 520.4                     | 425.4                         | Mai          |

<sup>1a)</sup> Statistisch bedingte Zunahme von rd. 566 Mio DM. — <sup>12)</sup> Statistisch bedingte Abnahme von rd. 566 Mio DM. — <sup>o)</sup> Ohne Deutsche Girozentrale — Deutsche Kommunalbank —, Bankengruppe „Kreditinstitute mit Sonderaufgaben“ geführt wird.

Passiva

Mio

| Monats-<br>ende   | Zahl der<br>berich-<br>tenden<br>Institute<br>) | Summe<br>der<br>Passiva | Einlagen  |                             |                    |                     |                   |                               |                    |                     |                          | Aufgenommene Gelder <sup>11)</sup> |                              |  |  |
|---|---|-------------------------|-----------|-----------------------------|--------------------|---------------------|-------------------|-------------------------------|--------------------|---------------------|--------------------------|------------------------------------|------------------------------|--|--|
|   |   |                         | insgesamt | Einlagen von Nichtbanken *) |                    |                     |                   | Einlagen von Kreditinstituten |                    |                     |                          | insgesamt                          | darunter                     |  |  |
|   |   |                         |           | insgesamt                   | Sicht-<br>einlagen | Termin-<br>einlagen | Spar-<br>einlagen | insgesamt                     | Sicht-<br>einlagen | Termin-<br>einlagen | insgesamt <sup>11)</sup> |                                    | kurzfristige<br>Geldaufnahme |  | seitens der<br>Kundschaft<br>bei<br>Kredit-<br>instituten<br>im<br>Ausland<br>benutzte<br>Kredite<br>) |
|   |   |                         |           |                             |                    |                     |                   |                               |                    |                     |                          |                                    | insgesamt                    | darunter<br>bei<br>Kredit-<br>instituten<br><sup>11)</sup> |  |
| <b>Girozentralen *)</b>   |   |                         |           |                             |                    |                     |                   |                               |                    |                     |                          |                                    |                              |  |  |
| 1965 Dez.   | 12  | 55 710.5                | 20 421.2  | 6 002.4                     | 2 021.4            | 3 627.6             | 353.4             | 14 418.8                      | 4 294.9            | 10 123.9            | 863.8                    | 373.5                              | 311.3                        | 8.5  |  |
| 1966 Dez.   | 12  | 61 420.1                | 23 867.0  | 7 271.7                     | 2 092.9            | 4 789.9             | 388.9             | 16 595.3                      | 4 494.1            | 12 101.2            | 913.2                    | 450.8                              | 345.9                        | 4.9  |  |
| 1967 Dez.   | 12  | 70 005.4                | 29 905.9  | 8 968.8                     | 2 478.9            | 6 045.8             | 444.1             | 20 937.1                      | 5 967.0            | 14 970.1            | 531.3                    | 434.8                              | 428.6                        | 1.7  |  |
| 1968 März   | 12  | 70 026.5                | 28 456.7  | 9 331.9                     | 2 226.4            | 6 643.1             | 462.4             | 19 124.8                      | 4 430.4            | 14 694.4            | 289.3                    | 212.7                              | 206.1                        | 6.6  |  |
| 1968 April  | 12  | 70 380.5                | 28 860.2  | 9 337.9                     | 2 130.4            | 6 740.0             | 467.5             | 19 522.3                      | 4 290.4            | 15 231.9            | 270.5                    | 194.0                              | 187.4                        | 2.3  |  |
| 1968 Mai  | 12  | 72 060.9                | 30 430.6  | 9 641.6                     | 2 243.5            | 6 923.7             | 474.4             | 20 789.0                      | 4 810.4            | 15 978.6            | 216.7                    | 140.0                              | 133.2                        | 2.6  |  |
| <b>Sparkassen</b>   |   |                         |           |                             |                    |                     |                   |                               |                    |                     |                          |                                    |                              |  |  |
| 1965 Dez.   | 864   | 105 787.7               | 89 722.8  | 89 180.0                    | 16 051.9           | 3 763.6             | 69 364.5          | 542.8                         | 179.6              | 363.2               | 225.7                    | 76.8                               | 45.1                         | —  |  |
| 1966 Dez.   | 862   | 117 238.4               | 99 914.2  | 99 319.1                    | 16 534.6           | 3 971.9             | 78 812.6          | 595.1                         | 203.0              | 392.1               | 259.6                    | 172.2                              | 33.3                         | —  |  |
| 1967 Dez.   | 862   | 131 566.9               | 112 966.8 | 112 089.6                   | 18 400.7           | 4 381.3             | 89 307.6          | 877.2                         | 269.8              | 607.4               | 54.1                     | 24.0                               | 22.9                         | —  |  |
| 1968 März   | 859   | 136 436.3               | 116 923.8 | 115 882.3                   | 18 036.8           | 5 222.4             | 92 623.1          | 1 041.5                       | 267.4              | 774.1               | 71.9                     | 53.9                               | 52.7                         | —  |  |
| 1968 April  | 859   | 137 342.5               | 117 473.7 | 116 351.3                   | 18 076.9           | 5 156.7             | 93 117.7          | 1 122.4                       | 301.5              | 820.9               | 68.0                     | 49.9                               | 48.8                         | —  |  |
| 1968 Mai  | 859   | 138 842.8               | 118 627.2 | 117 517.9                   | 18 352.8           | 5 492.0             | 93 673.1          | 1 109.3                       | 298.5              | 810.8               | 70.0                     | 51.5                               | 50.3                         | —  |  |
| <b>Zentralkassen +) *)</b>  |   |                         |           |                             |                    |                     |                   |                               |                    |                     |                          |                                    |                              |  |  |
| 1965 Dez.   | 18  | 10 409.4                | 7 173.5   | 1 203.3                     | 491.6              | 553.1               | 158.6             | 5 970.2                       | 2 607.0            | 3 363.2             | 55.7                     | 37.3                               | 37.3                         | —  |  |
| 1966 Dez.   | 18  | 11 338.6                | 7 978.9   | 1 430.0                     | 408.6              | 847.8               | 173.6             | 6 548.9                       | 2 860.6            | 3 688.3             | 28.5                     | 16.3                               | 16.3                         | —  |  |
| 1967 Dez.   | 18  | 13 691.1                | 10 060.5  | 1 561.7                     | 486.3              | 887.6               | 187.8             | 8 498.8                       | 2 970.5            | 5 528.3             | 54.4                     | 41.6                               | 41.6                         | —  |  |
| 1968 März   | 18  | 13 505.7                | 9 680.1   | 1 400.9                     | 281.7              | 923.4               | 195.8             | 8 279.2                       | 2 610.7            | 5 668.5             | 54.1                     | 38.2                               | 37.2                         | —  |  |
| 1968 April  | 18  | 13 898.1                | 10 044.0  | 1 480.6                     | 372.8              | 910.2               | 197.6             | 8 563.4                       | 2 910.3            | 5 653.1             | 25.8                     | 4.4                                | 3.4                          | —  |  |
| 1968 Mai  | 18  | 13 936.9                | 10 066.6  | 1 507.8                     | 378.0              | 930.2               | 199.6             | 8 558.8                       | 2 836.1            | 5 722.7             | 56.7                     | 35.8                               | 34.8                         | —  |  |
| <b>Zentralkassen (Schulze-Delitzsch)</b>  |   |                         |           |                             |                    |                     |                   |                               |                    |                     |                          |                                    |                              |  |  |
| 1965 Dez.   | 5   | 3 372.0                 | 2 131.9   | 347.4                       | 115.5              | 222.6               | 9.3               | 1 784.5                       | 711.7              | 1 072.8             | 29.6                     | 17.3                               | 17.3                         | —  |  |
| 1966 Dez.   | 5   | 3 718.7                 | 2 512.6   | 417.3                       | 74.1               | 336.8               | 6.4               | 2 095.3                       | 892.1              | 1 203.2             | 6.9                      | 3.2                                | 3.2                          | —  |  |
| 1967 Dez.   | 5   | 4 771.3                 | 3 466.6   | 416.9                       | 88.7               | 321.3               | 6.9               | 3 049.7                       | 1 014.5            | 2 035.2             | 3.2                      | —                                  | —                            | —  |  |
| 1968 März   | 5   | 4 450.2                 | 3 051.8   | 387.4                       | 44.8               | 335.2               | 7.4               | 2 664.4                       | 633.5              | 2 030.9             | 26.6                     | 23.4                               | 22.4                         | —  |  |
| 1968 April  | 5   | 4 622.7                 | 3 219.5   | 388.1                       | 61.6               | 318.9               | 7.6               | 2 831.4                       | 810.5              | 2 020.9             | 6.1                      | 4.4                                | 3.4                          | —  |  |
| 1968 Mai  | 5   | 4 581.7                 | 3 176.7   | 387.7                       | 54.8               | 325.3               | 7.6               | 2 789.0                       | 761.0              | 2 028.0             | 5.7                      | 4.0                                | 3.0                          | —  |  |
| <b>Zentralkassen (Raiffeisen)</b>   |   |                         |           |                             |                    |                     |                   |                               |                    |                     |                          |                                    |                              |  |  |
| 1965 Dez.   | 13  | 7 037.4                 | 5 041.6   | 855.9                       | 376.1              | 330.5               | 149.3             | 4 185.7                       | 1 895.3            | 2 290.4             | 26.1                     | 20.0                               | 20.0                         | —  |  |
| 1966 Dez.   | 13  | 7 619.9                 | 5 466.3   | 1 012.7                     | 334.5              | 511.0               | 167.2             | 4 453.6                       | 1 968.5            | 2 485.1             | 21.6                     | 13.1                               | 13.1                         | —  |  |
| 1967 Dez.   | 13  | 8 919.8                 | 6 593.9   | 1 144.8                     | 397.6              | 566.3               | 180.9             | 5 449.1                       | 1 956.0            | 3 493.1             | 51.2                     | 41.6                               | 41.6                         | —  |  |
| 1968 März   | 13  | 9 055.5                 | 6 628.4   | 1 013.6                     | 236.9              | 588.2               | 188.5             | 5 614.8                       | 1 977.2            | 3 637.6             | 27.5                     | 14.8                               | 14.8                         | —  |  |
| 1968 April  | 13  | 9 275.4                 | 6 824.5   | 1 092.3                     | 311.2              | 591.3               | 190.0             | 5 732.0                       | 2 099.8            | 3 632.2             | 19.7                     | 0.0                                | 0.0                          | —  |  |
| 1968 Mai  | 13  | 9 355.2                 | 6 889.9   | 1 120.1                     | 323.2              | 604.9               | 192.0             | 5 769.8                       | 2 075.1            | 3 694.7             | 51.0                     | 31.8                               | 31.8                         | —  |  |
| <b>Kreditgenossenschaften +)</b>  |   |                         |           |                             |                    |                     |                   |                               |                    |                     |                          |                                    |                              |  |  |
| 1965 Dez.   | 2 195   | 29 577.4                | 24 283.4  | 24 086.3                    | 6 036.9            | 969.4               | 17 080.0          | 197.1                         | 82.7               | 114.4               | 292.8                    | 202.2                              | 189.1                        | 0.7  |  |
| 1966 Dez.   | 2 188   | 33 407.1                | 27 596.6  | 27 371.9                    | 6 186.9            | 1 202.1             | 19 982.9          | 224.7                         | 101.3              | 123.4               | 285.8                    | 188.2                              | 172.5                        | 0.2  |  |
| 1967 Dez.   | 2 180   | 38 031.0                | 31 741.6  | 31 475.4                    | 7 029.1            | 1 370.4             | 23 075.9          | 266.2                         | 125.1              | 141.1               | 281.8                    | 204.9                              | 188.3                        | 0.3  |  |
| 1968 März   | 2 179   | 38 793.3                | 32 536.0  | 32 276.6                    | 6 709.9            | 1 452.0             | 24 114.7          | 259.4                         | 136.4              | 123.0               | 211.5                    | 145.8                              | 135.6                        | 0.0  |  |
| 1968 April  | 2 179   | 39 341.1                | 32 938.6  | 32 672.7                    | 6 914.6            | 1 443.8             | 24 314.3          | 265.9                         | 135.8              | 130.1               | 178.7                    | 117.6                              | 106.2                        | 0.0  |  |
| 1968 Mai  | 2 179   | 39 711.3                | 33 323.3  | 33 059.1                    | 7 042.1            | 1 513.6             | 24 503.4          | 264.2                         | 137.6              | 126.6               | 169.0                    | 110.3                              | 97.4                         | 0.0  |  |
| <b>Kreditgenossenschaften (Schulze-Delitzsch)</b>   |   |                         |           |                             |                    |                     |                   |                               |                    |                     |                          |                                    |                              |  |  |
| 1965 Dez.   | 756   | 17 385.8                | 14 211.2  | 14 056.8                    | 3 826.9            | 707.7               | 9 522.2           | 154.4                         | 60.2               | 94.2                | 134.8                    | 106.7                              | 102.6                        | 0.7  |  |
| 1966 Dez.   | 750   | 19 650.2                | 16 219.2  | 16 048.2                    | 3 971.1            | 880.0               | 11 197.1          | 171.0                         | 72.6               | 98.4                | 135.1                    | 100.3                              | 93.3                         | 0.2  |  |
| 1967 Dez.   | 748   | 22 452.5                | 18 761.6  | 18 566.9                    | 4 589.6            | 1 004.7             | 12 972.6          | 194.7                         | 90.0               | 104.7               | 134.7                    | 101.6                              | 94.6                         | 0.3  |  |
| 1968 März   | 748   | 22 795.5                | 19 107.5  | 18 917.7                    | 4 309.5            | 1 057.0             | 13 551.2          | 189.8                         | 96.7               | 93.1                | 114.7                    | 83.3                               | 78.7                         | 0.0  |  |
| 1968 April  | 748   | 23 123.8                | 19 339.1  | 19 150.8                    | 4 443.9            | 1 037.9             | 13 669.0          | 188.3                         | 91.8               | 96.5                | 82.9                     | 55.7                               | 50.3                         | 0.0  |  |
| 1968 Mai  | 748   | 23 337.1                | 19 556.1  | 19 364.6                    | 4 488.8            | 1 093.8             | 13 782.0          | 191.5                         | 97.4               | 94.1                | 79.0                     | 52.6                               | 46.7                         | 0.0  |  |
| <b>Kreditgenossenschaften (Raiffeisen)</b><br>(Teilerhebung, Gesamtzahlen s. Tabelle III A 5) |   |                         |           |                             |                    |                     |                   |                               |                    |                     |                          |                                    |                              |  |  |
| 1965 Dez.   | 1 439   | 12 191.6                | 10 072.2  | 10 029.5                    | 2 210.0            | 261.7               | 7 557.8           | 42.7                          | 22.5               | 20.2                | 158.0                    | 95.5                               | 86.5                         | —  |  |
| 1966 Dez.   | 1 438   | 13 756.9                | 11 377.4  | 11 323.7                    | 2 215.8            | 322.1               | 8 785.8           | 53.7                          | 28.7               | 25.0                | 150.7                    | 87.9                               | 79.2                         | —  |  |
| 1967 Dez.   | 1 432   | 15 578.5                | 12 979.9  | 12 908.4                    | 2 439.5            | 365.7               | 10 103.2          | 71.5                          | 35.1               | 36.4                | 147.1                    | 103.3                              | 93.7                         | —  |  |
| 1968 März   | 1 431   | 15 997.8                | 13 428.5  | 13 358.9                    | 2 400.4            | 395.0               | 10 563.5          | 69.6                          | 39.7               | 29.9                | 96.8                     | 62.5                               | 56.9                         | —  |  |
| 1968 April  | 1 431   | 16 217.3                | 13 599.5  | 13 521.9                    | 2 470.7            | 405.9               | 10 645.3          | 77.6                          | 44.0               | 33.6                | 95.8                     | 61.9                               | 55.9                         | —  |  |
| 1968 Mai  | 1 431   | 16 374.2                | 13 767.2  | 13 694.5                    | 2 553.3            | 419.8               | 10 721.4          | 72.7                          | 40.2               | 32.5                | 90.0                     | 57.7                               | 50.7                         | —  |  |

Anmerkungen \*) und \*) bis 14) s. dritte Seite der Tab. III, B 1. — 11) Die aufgenommenen Gelder der Kreditgenossenschaften (Raiffeisen) wurden im Dezember 1960 erstmals nach "institute" zugeordnet. — 12) Beginnend mit Dezember 1960 einschl. Sparprämien-Gutschriften (Spar-Prämien-Gesetz vom 5. 5. 1959). — 13) Statistisch bedingte Abnahme von rd. 205 Mio "institute mit Sonderaufgaben" geführt wird. — +) (Schulze-Delitzsch) und (Raiffeisen). — \*) Ohne Deutsche Genossenschaftskasse, die in der Bankengruppe "Kreditinstitute mit

der Kreditinstitute

DM

Passiva

| Eigene Akzepte im Umlauf   | Schuldverschreibungen im Umlauf <sup>1)</sup> | Aufgenommene langfristige Darlehen (von 4 Jahren und mehr) | Durchlaufende Kredite (nur Treuhandgeschäfte) | Grund- oder Stammkapital bzw. Geschäftsguthaben einschl. Rücklagen nach § 10 KWG | Sonstige Rücklagen | Rückstellungen | Wertberichtigungen <sup>2)</sup> | Sonstige Passiva <sup>3)</sup> | Verbindlichkeiten aus Bürgschaften u. a. | Eigene Zielungen im Umlauf | Indossamentsverbindlichkeiten aus rediskontierten Wechseln | Bel der Deutschen Bundesbank aufgenommene Refinanzierungskredite <sup>4) 5)</sup> | Geschäftsvolumen <sup>6)</sup> | Monatsende |
|--|---|--|---|--|--------------------|----------------|----------------------------------|--------------------------------|--|----------------------------|--|---|--------------------------------|------------|
| <b>Girozentralen<sup>o)</sup></b>  |   |  |   |  |                    |                |                                  |                                |  |                            |  |   |                                |            |
| 36,6   | 18 046,9                                      | 8 988,4 <sup>1b)</sup>                                     | 4 842,4 <sup>1a)</sup>                        | 1 235,2  | 0,5                | 335,5          | 112,1                            | 827,9                          | 1 766,1                                  | 0,1                        | 280,3  | 529,6   | 56 032,4                       | Dez. 1965  |
| 50,4   | 19 572,0                                      | 8 791,3  | 5 323,1                                       | 1 435,6  | 0,5                | 327,8          | 135,6                            | 1 003,6                        | 2 085,6                                  | 0,1                        | 478,1  | 680,5   | 61 935,6                       | Dez. 1966  |
| 39,6   | 22 176,2                                      | 8 290,0  | 5 873,0                                       | 1 636,1  | 0,5                | 334,3          | 195,5                            | 1 029,0                        | 2 292,1                                  | 0,1                        | 487,2  | 788,3   | 70 521,7                       | Dez. 1967  |
| 38,2   | 23 651,4                                      | 8 318,5  | 5 900,1                                       | 1 699,2  | 20,6               | 435,9          | 218,7                            | 997,9                          | 2 405,7                                  | 0,1                        | 641,0  | 583,7   | 70 739,6                       | März 1968  |
| 34,5   | 23 779,9                                      | 8 366,3  | 5 918,1                                       | 1 702,2  | 20,5               | 423,5          | 218,8                            | 786,0                          | 2 392,5                                  | 0,1                        | 647,2  | 513,5   | 71 115,9                       | April      |
| 33,7   | 23 988,3                                      | 8 336,0  | 5 944,0                                       | 1 771,8  | 0,5                | 410,6          | 218,7                            | 710,0                          | 2 377,2                                  | 0,1                        | 776,6  | 631,4   | 72 918,8                       | Mai        |
| <b>Sparkassen</b>  |   |  |   |  |                    |                |                                  |                                |  |                            |  |   |                                |            |
| 1,3  | —   | 4 241,0  | 3 985,1                                       | 3 876,9  | 5,5                | 1 211,6        | 335,8                            | 2 182,0                        | 629,6                                    | 0,1                        | 524,0  | 331,4   | 106 422,7                      | Dez. 1965  |
| 2,0  | —   | 4 461,5  | 4 068,1                                       | 4 301,5  | 7,6                | 1 330,1        | 403,0                            | 2 490,8                        | 731,0                                    | 0,1                        | 927,2  | 761,3   | 118 283,2                      | Dez. 1966  |
| 1,9  | —   | 4 490,5  | 4 040,2                                       | 4 860,7  | 8,7                | 1 336,5        | 517,7                            | 3 289,8                        | 826,3                                    | 0,1                        | 624,8  | 543,1   | 132 300,9                      | Dez. 1967  |
| 5,4  | —   | 4 860,1  | 4 016,7                                       | 5 297,3  | 32,5               | 1 421,7        | 804,2                            | 3 002,7                        | 867,3                                    | 0,2                        | 680,7  | 603,8   | 137 267,4                      | März 1968  |
| 9,4  | —   | 4 944,9  | 4 014,9                                       | 5 413,9  | 32,1               | 1 419,2        | 827,4                            | 3 139,0                        | 887,2                                    | 0,2                        | 747,4  | 662,0   | 138 265,1                      | April      |
| 8,3  | —   | 5 035,8  | 4 022,5                                       | 5 452,2  | 33,0               | 1 424,6        | 842,6                            | 3 326,6                        | 897,8                                    | 0,2                        | 820,8  | 714,8   | 139 845,3                      | Mai        |
| <b>Zentralkassen<sup>+)*)</sup></b>  |   |  |   |  |                    |                |                                  |                                |  |                            |  |   |                                |            |
| 38,1   | —   | 2 266,2  | 310,8   | 397,8  | 0,3                | 45,8           | 24,7                             | 96,5                           | 830,1                                    | —                          | 132,6  | 176,0   | 10 544,7                       | Dez. 1965  |
| 81,2   | —   | 2 293,1  | 321,0   | 438,3  | 1,9                | 45,7           | 27,3                             | 122,7                          | 907,4                                    | 0,0                        | 233,4  | 298,5   | 11 574,4                       | Dez. 1966  |
| 50,2   | —   | 2 510,1  | 321,4   | 496,3  | 2,9                | 55,9           | 35,3                             | 104,1                          | 972,7                                    | —                          | 159,7  | 196,6   | 13 856,6                       | Dez. 1967  |
| 8,5  | —   | 2 657,2  | 320,6   | 535,0  | 1,3                | 73,9           | 38,8                             | 136,2                          | 890,9                                    | —                          | 191,6  | 206,4   | 13 713,9                       | März 1968  |
| 5,7  | —   | 2 712,6  | 323,0   | 537,0  | 1,3                | 73,6           | 38,8                             | 136,3                          | 888,8                                    | —                          | 245,0  | 249,4   | 14 153,5                       | April      |
| 4,1  | —   | 2 710,8  | 323,0   | 542,0  | 1,3                | 73,2           | 38,8                             | 120,4                          | 894,5                                    | —                          | 300,6  | 303,2   | 14 251,5                       | Mai        |
| <b>Zentralkassen (Schulze-Delitzsch)</b>   |   |  |   |  |                    |                |                                  |                                |  |                            |  |   |                                |            |
| —  | —   | 965,2  | 94,9  | 112,2  | —                  | 9,5            | 1,6                              | 27,1                           | 270,5                                    | —                          | 76,1   | 76,9  | 3 449,7                        | Dez. 1965  |
| —  | —   | 938,5  | 95,9  | 126,3  | —                  | 8,2            | 1,8                              | 28,5                           | 296,0                                    | —                          | 143,7  | 143,4   | 3 863,3                        | Dez. 1966  |
| —  | —   | 995,7  | 95,5  | 151,2  | 0,8                | 10,5           | 3,6                              | 44,2                           | 318,2                                    | —                          | 60,1   | 59,9  | 4 833,4                        | Dez. 1967  |
| 0,1  | —   | 1 048,9  | 94,3  | 169,8  | —                  | 19,6           | 4,0                              | 35,1                           | 321,8                                    | —                          | 98,2   | 104,7   | 4 952,9                        | März 1968  |
| 0,1  | —   | 1 079,1  | 94,6  | 169,7  | —                  | 19,8           | 4,0                              | 29,8                           | 324,1                                    | —                          | 122,0  | 121,9   | 4 746,5                        | April      |
| —  | —   | 1 088,2  | 94,7  | 170,7  | —                  | 19,7           | 4,0                              | 22,0                           | 327,0                                    | —                          | 147,2  | 147,0   | 4 732,3                        | Mai        |
| <b>Zentralkassen (Raiffeisen)</b>  |   |  |   |  |                    |                |                                  |                                |  |                            |  |   |                                |            |
| 38,1   | —   | 1 301,0  | 215,9   | 285,6  | 0,3                | 36,3           | 23,1                             | 69,4                           | 559,6                                    | —                          | 56,5   | 99,1  | 7 095,0                        | Dez. 1965  |
| 81,2   | —   | 1 354,6  | 225,1   | 312,0  | 1,9                | 37,5           | 25,5                             | 94,2                           | 611,4                                    | 0,0                        | 89,7   | 155,1   | 7 711,1                        | Dez. 1966  |
| 50,2   | —   | 1 514,4  | 225,9   | 345,1  | 2,1                | 45,4           | 31,7                             | 59,9                           | 654,5                                    | —                          | 99,6   | 136,7   | 9 033,2                        | Dez. 1967  |
| 8,4  | —   | 1 608,3  | 226,3   | 365,2  | 1,3                | 54,3           | 34,8                             | 101,0                          | 569,1                                    | —                          | 93,4   | 101,7   | 9 161,0                        | März 1968  |
| 5,6  | —   | 1 633,3  | 228,4   | 367,3  | 1,3                | 53,8           | 34,8                             | 106,5                          | 564,7                                    | —                          | 123,0  | 127,5   | 9 407,0                        | April      |
| 4,1  | —   | 1 622,6  | 228,3   | 371,3  | 1,3                | 53,5           | 34,8                             | 98,4                           | 567,5                                    | —                          | 153,4  | 156,2   | 9 519,2                        | Mai        |
| <b>Kreditgenossenschaften<sup>+)*)</sup></b>   |   |  |   |  |                    |                |                                  |                                |  |                            |  |   |                                |            |
| 25,1   | —   | 1 911,9  | 374,1   | 1 628,8  | 12,3               | 136,0          | 240,5                            | 672,5                          | 499,5                                    | 4,3                        | 196,1  | 55,9  | 29 817,4                       | Dez. 1965  |
| 37,0   | —   | 2 072,2  | 359,7   | 1 795,2  | 14,7               | 149,4          | 285,3                            | 811,2                          | 567,9                                    | 6,6                        | 268,3  | 79,2  | 33 725,7                       | Dez. 1966  |
| 35,9   | —   | 2 181,1  | 343,6   | 2 014,3  | 14,4               | 173,4          | 333,6                            | 911,3                          | 580,6                                    | 5,0                        | 173,6  | 65,8  | 38 253,1                       | Dez. 1967  |
| 22,8   | —   | 2 271,7  | 339,0   | 2 092,3  | 15,6               | 208,7          | 377,9                            | 717,8                          | 587,0                                    | 3,9                        | 253,6  | 69,8  | 39 104,6                       | März 1968  |
| 19,3   | —   | 2 301,6  | 339,5   | 2 122,9  | 15,8               | 208,9          | 382,4                            | 833,4                          | 592,1                                    | 5,1                        | 244,6  | 68,2  | 39 646,9                       | April      |
| 16,7   | —   | 2 334,8  | 336,5   | 2 160,9  | 15,8               | 207,7          | 384,5                            | 762,1                          | 598,4                                    | 5,5                        | 269,0  | 72,2  | 40 050,0                       | Mai        |
| <b>Kreditgenossenschaften (Schulze-Delitzsch)</b>  |   |  |   |  |                    |                |                                  |                                |  |                            |  |   |                                |            |
| 17,9   | —   | 1 134,3  | 205,5   | 997,8  | 8,1                | 108,6          | 166,7                            | 400,9                          | 386,4                                    | 2,2                        | 164,4  | 43,2  | 17 586,5                       | Dez. 1965  |
| 20,2   | —   | 1 189,1  | 192,8   | 1 091,7  | 9,7                | 118,5          | 191,5                            | 482,4                          | 440,2                                    | 3,4                        | 214,1  | 57,4  | 19 904,0                       | Dez. 1966  |
| 23,2   | —   | 1 253,5  | 179,6   | 1 210,3  | 9,5                | 136,1          | 220,4                            | 523,6                          | 447,3                                    | 1,8                        | 130,0  | 45,6  | 22 621,2                       | Dez. 1967  |
| 13,8   | —   | 1 287,1  | 177,8   | 1 243,8  | 9,8                | 158,5          | 250,7                            | 431,8                          | 454,7                                    | 1,7                        | 213,8  | 55,4  | 23 055,2                       | März 1968  |
| 11,7   | —   | 1 309,1  | 177,5   | 1 260,4  | 10,4               | 158,2          | 253,2                            | 521,3                          | 456,6                                    | 1,8                        | 202,7  | 47,4  | 23 374,3                       | April      |
| 10,7   | —   | 1 337,9  | 175,4   | 1 280,2  | 10,4               | 157,3          | 254,3                            | 475,8                          | 459,9                                    | 1,8                        | 227,0  | 50,0  | 23 619,4                       | Mai        |
| <b>Kreditgenossenschaften (Raiffeisen)<br/>(Teilerhebung, Gesamtzahlen s. Tabelle III A 5)</b> |   |  |   |  |                    |                |                                  |                                |  |                            |  |   |                                |            |
| 7,2  | —   | 777,6  | 168,6   | 631,0  | 4,2                | 27,4           | 73,8                             | 271,6                          | 113,1                                    | 2,1                        | 31,7   | 12,7  | 12 230,9                       | Dez. 1965  |
| 16,8   | —   | 883,1  | 166,9   | 703,5  | 5,0                | 30,9           | 93,8                             | 328,8                          | 127,7                                    | 3,2                        | 54,2   | 21,8  | 13 821,7                       | Dez. 1966  |
| 12,7   | —   | 927,6  | 164,0   | 804,0  | 4,9                | 37,3           | 113,3                            | 387,7                          | 133,3                                    | 3,2                        | 43,6   | 20,2  | 15 631,9                       | Dez. 1967  |
| 9,0  | —   | 984,6  | 161,2   | 848,5  | 5,8                | 50,2           | 127,2                            | 286,0                          | 132,3                                    | 2,2                        | 39,8   | 14,4  | 16 049,4                       | März 1968  |
| 7,6  | —   | 992,5  | 162,0   | 862,5  | 5,4                | 50,7           | 129,2                            | 312,1                          | 135,5                                    | 3,3                        | 41,9   | 20,8  | 16 272,6                       | April      |
| 6,0  | —   | 996,9  | 161,1   | 880,7  | 5,4                | 50,4           | 130,2                            | 286,3                          | 138,5                                    | 3,7                        | 42,0   | 22,2  | 16 430,6                       | Mai        |

Wirtschaftssektoren und nach Fälligkeit gegliedert. Bis November 1960 einschl. wurden sie in den tabellarischen Übersichten global als kurzfristige Geldaufnahme dem Sektor „Kredit-DM durch Umbuchung.“ — <sup>1a)</sup> Statistisch bedingte Zunahme von rd. 205 Mio DM. — <sup>o)</sup> Ohne Deutsche Girozentrale — Deutsche Kommunalbank —, die in der Bankengruppe „Kredit-Sonderaufgaben“ geführt wird.

Aktiva

Mio

| Monats-ende   | Zahl der berichtenden Institute <sup>1)</sup> | Summe der Aktiva        | Barreserve <sup>2)</sup> |   | Post-scheck-guthaben | Guthaben bei Kreditinstituten <sup>4)</sup> |   | Fällige Schuldverschreibungen, Zins- und Dividendscheine, Schecks und Inkasso-wechsel | Wechsel   |                          | Schatzwechsel und unverzinsliche Schatzanweisungen <sup>5)</sup> |                           | Kassen-obligationen <sup>6)</sup> | Wert-papiere und Kon-sortial-beteiligungen <sup>7)</sup> | Schuld-ver-schrei-bungen eigener Emis-sionen |
|---|---|-------------------------|--------------------------|---|----------------------|---|---|---|-----------|--------------------------|--|---------------------------|-----------------------------------|--|--|
|   |   |                         | ins-gesamt               | darunter Guthaben bei der Deutschen Bundes-bank |                      | insgesamt                                   | darunter täglich fällige und mit einer Befristung von unter 3 Monaten |   | insgesamt | darunter Handels-wechsel | in-ländische Emit-tenten   | aus-ländische Emit-tenten |                                   |  |  |
| <b>A</b>  |   |                         |                          |   |                      |   |   |   |           |                          |  |                           |                                   |  |  |
| <b>Hypothekenbanken und Öffentl.-rechtl. Grundkreditanstalten</b> |   |                         |                          |   |                      |   |   |   |           |                          |  |                           |                                   |  |  |
| 1965 Dez.   | 48  | 59 160,9                | 32,4                     | 31,0  | 3,4                  | 2 825,8                                     | 1 731,4   | 1,6   | 0,4       | 0,4                      | —  | —                         | 76,6                              | 1 229,1  | 359,8  |
| 1966 Dez.   | 43  | 60 811,2 <sup>11)</sup> | 29,2                     | 27,4  | 2,7                  | 2 342,9                                     | 1 597,5   | 2,0   | 0,1       | 0,0                      | —  | —                         | 89,5                              | 1 010,7  | 501,0  |
| 1967 Dez.   | 43  | 67 615,9                | 26,2                     | 24,5  | 3,4                  | 2 937,8                                     | 1 917,5   | 2,9   | 1,2       | 1,1                      | —  | —                         | 121,9                             | 1 073,8  | 513,8  |
| 1968 März   | 43  | 70 250,0                | 8,8                      | 7,2   | 2,2                  | 3 217,5                                     | 1 610,7   | 1,5   | 2,4       | 2,3                      | —  | —                         | 185,6                             | 1 200,4  | 623,9  |
| 1968 April  | 43  | 70 737,9                | 6,7                      | 5,3   | 1,1                  | 3 049,0                                     | 1 168,5   | 0,5   | 2,4       | 2,3                      | —  | —                         | 172,3                             | 1 239,8  | 613,8  |
| 1968 Mai  | 43  | 71 494,5                | 9,0                      | 7,7   | 1,5                  | 2 986,7                                     | 995,4   | 1,1   | 2,3       | 2,3                      | —  | —                         | 198,4                             | 1 286,7  | 625,1  |
| <b>B</b>  |   |                         |                          |   |                      |   |   |   |           |                          |  |                           |                                   |  |  |
| <b>Private Hypothekenbanken<sup>9)</sup></b>                      |   |                         |                          |   |                      |   |   |   |           |                          |  |                           |                                   |  |  |
| 1965 Dez.   | 31  | 30 589,6                | 18,0                     | 16,9  | 2,2                  | 1 651,9                                     | 1 109,0   | 0,8   | 0,0       | —                        | —  | —                         | 53,9                              | 715,6  | 267,7  |
| 1966 Dez.   | 29  | 33 432,3 <sup>12)</sup> | 16,3                     | 14,8  | 1,9                  | 1 527,7                                     | 931,9   | 0,8   | 0,1       | 0,0                      | —  | —                         | 34,3                              | 696,7  | 387,9  |
| 1967 Dez.   | 29  | 37 825,9                | 16,6                     | 15,3  | 2,4                  | 1 943,3                                     | 1 278,9   | 1,6   | 1,2       | 1,1                      | —  | —                         | 46,8                              | 646,5  | 367,5  |
| 1968 März   | 29  | 39 653,9                | 4,5                      | 3,2   | 1,3                  | 2 050,7                                     | 1 195,5   | 1,2   | 2,4       | 2,3                      | —  | —                         | 95,4                              | 717,4  | 449,8  |
| 1968 April  | 29  | 39 969,6                | 4,5                      | 3,4   | 0,7                  | 1 840,9                                     | 769,4   | 0,4   | 2,4       | 2,3                      | —  | —                         | 93,3                              | 743,8  | 446,6  |
| 1968 Mai  | 29  | 40 371,2                | 3,3                      | 2,3   | 0,8                  | 1 687,4                                     | 591,1   | 0,3   | 2,3       | 2,3                      | —  | —                         | 80,3                              | 759,9  | 450,4  |
| <b>C</b>  |   |                         |                          |   |                      |   |   |   |           |                          |  |                           |                                   |  |  |
| <b>Öffentl.-rechtl. Grundkreditanstalten</b>                      |   |                         |                          |   |                      |   |   |   |           |                          |  |                           |                                   |  |  |
| 1965 Dez.   | 17  | 28 571,3                | 14,4                     | 14,1  | 1,2                  | 873,9                                       | 622,4   | 0,8   | 0,4       | 0,4                      | —  | —                         | 22,7                              | 513,5  | 92,1   |
| 1966 Dez.   | 14  | 27 378,9 <sup>13)</sup> | 12,9                     | 12,6  | 0,8                  | 815,2                                       | 665,6   | 1,2   | —         | —                        | —  | —                         | 35,2                              | 314,0  | 113,1  |
| 1967 Dez.   | 14  | 29 790,0                | 9,6                      | 9,2   | 1,0                  | 994,5                                       | 638,6   | 1,3   | —         | —                        | —  | —                         | 75,1                              | 427,3  | 146,3  |
| 1968 März   | 14  | 30 596,1                | 4,3                      | 4,0   | 0,9                  | 1 166,8                                     | 415,2   | 0,3   | —         | —                        | —  | —                         | 90,2                              | 483,0  | 174,1  |
| 1968 April  | 14  | 30 768,3                | 2,2                      | 1,9   | 0,4                  | 1 208,1                                     | 399,1   | 0,1   | —         | —                        | —  | —                         | 79,0                              | 496,0  | 167,2  |
| 1968 Mai  | 14  | 31 123,3                | 5,7                      | 5,4   | 0,7                  | 1 299,3                                     | 464,3   | 0,8   | —         | —                        | —  | —                         | 118,1                             | 526,8  | 174,7  |
| <b>D</b>  |   |                         |                          |   |                      |   |   |   |           |                          |  |                           |                                   |  |  |
| <b>Kreditinstitute mit Sonderaufgaben</b>                         |   |                         |                          |   |                      |   |   |   |           |                          |  |                           |                                   |  |  |
| 1965 Dez.   | 21  | 49 669,7                | 529,9                    | 518,9   | 8,9                  | 2 920,3                                     | 1 890,5   | 15,6  | 657,1     | 608,6                    | 391,3  | 93,8                      | 581,0                             | 1 167,0  | 288,1  |
| 1966 Dez.   | 19  | 56 262,0 <sup>14)</sup> | 448,4                    | 437,3   | 9,9                  | 3 677,1                                     | 2 076,6   | 18,4  | 903,0     | 871,8                    | 379,3  | 18,7                      | 627,6                             | 1 374,0  | 315,3  |
| 1967 Dez.   | 20  | 65 940,9                | 493,3                    | 477,4   | 7,0                  | 5 141,9                                     | 2 620,3   | 48,1  | 1 073,6   | 933,9                    | 3 302,1  | 257,1                     | 1 829,9                           | 2 210,6  | 119,1  |
| 1968 März   | 20  | 67 263,6                | 206,2                    | 199,9   | 2,3                  | 4 962,8                                     | 2 539,5   | 125,7   | 1 102,7   | 826,5                    | 4 430,2  | 257,1                     | 1 957,4                           | 2 209,0  | 75,9   |
| 1968 April  | 20  | 68 121,0                | 363,1                    | 354,9   | 2,4                  | 5 328,0                                     | 2 620,1   | 35,9  | 1 354,1   | 1 085,1                  | 4 433,0  | 257,1                     | 1 963,9                           | 2 214,9  | 69,6   |
| 1968 Mai  | 20  | 68 942,8                | 417,7                    | 410,3   | 2,1                  | 5 634,9                                     | 2 783,3   | 36,2  | 1 424,0   | 1 093,2                  | 4 485,7  | 257,1                     | 1 894,3                           | 2 223,5  | 70,5   |
| <b>E</b>  |   |                         |                          |   |                      |   |   |   |           |                          |  |                           |                                   |  |  |
| <b>Teilzahlungskreditinstitute</b>                                |   |                         |                          |   |                      |   |   |   |           |                          |  |                           |                                   |  |  |
| 1965 Dez.   | 221   | 5 167,9                 | 117,1                    | 112,4   | 11,1                 | 159,9                                       | 116,1   | 0,5   | 664,3     | 5,3                      | —  | —                         | —                                 | 25,9   | —  |
| 1966 Dez.   | 15  | 5 528,5                 | 108,7                    | 98,8  | 8,6                  | 105,3                                       | 89,7  | 1,7   | 649,2     | 3,2                      | —  | —                         | —                                 | 26,4   | —  |
| 1967 Dez.   | 203   | 5 323,1 <sup>15)</sup>  | 87,7                     | 82,7  | 9,1                  | 112,9                                       | 103,1   | 1,7   | 577,3     | 2,5                      | —  | —                         | —                                 | 30,7   | —  |
| 1968 März   | 202   | 5 280,7                 | 51,6                     | 46,2  | 4,0                  | 171,9                                       | 105,3   | 1,2   | 576,9     | 9,3                      | —  | —                         | —                                 | 37,1   | —  |
| 1968 April  | 199   | 5 242,8                 | 50,5                     | 44,8  | 5,5                  | 171,9                                       | 162,3   | 0,9   | 581,1     | 6,0                      | —  | —                         | —                                 | 36,8   | —  |
| 1968 Mai  | 197   | 5 238,2                 | 52,7                     | 46,9  | 5,1                  | 153,3                                       | 142,4   | 1,0   | 579,3     | 8,1                      | —  | —                         | —                                 | 54,0   | —  |
| <b>F</b>  |   |                         |                          |   |                      |   |   |   |           |                          |  |                           |                                   |  |  |
| <b>Postscheck- und Postsparkassenämter<sup>10)</sup></b>          |   |                         |                          |   |                      |   |   |   |           |                          |  |                           |                                   |  |  |
| 1965 Dez.   | 15  | 10 160,3                | 625,4                    | 625,4   | —                    | 711,4                                       | 477,4   | —   | 310,5     | 56,8                     | 1 021,5  | —                         | —                                 | 3 047,9  | —  |
| 1966 Dez.   | 15  | 10 676,3                | 897,8                    | 897,8   | —                    | 503,9                                       | 416,9   | —   | 49,8      | 49,8                     | 975,8  | —                         | —                                 | 3 031,1  | —  |
| 1967 Dez.   | 15  | 11 715,0                | 336,0                    | 336,0   | —                    | 723,0                                       | 464,0   | —   | —         | —                        | 2 161,8  | —                         | —                                 | 3 016,3  | —  |
| 1968 März   | 15  | 11 489,4                | 279,8                    | 279,8   | —                    | 384,3                                       | 20,3  | —   | —         | —                        | 2 159,3  | —                         | —                                 | 3 029,0  | —  |
| 1968 April  | 15  | 11 442,7                | 939,0                    | 939,0   | —                    | 514,5                                       | 130,5   | —   | 45,0      | 45,0                     | 1 344,3  | —                         | —                                 | 3 021,7  | —  |
| 1968 Mai  | 15  | 11 372,9                | 145,6                    | 145,6   | —                    | 584,3                                       | 200,3   | —   | 45,0      | 45,0                     | 1 944,3  | —                         | —                                 | 3 069,7  | —  |

Anmerkungen 2) bis 7) und 9) s. erste Seite der Tab. III, B 1. — 10) Quelle: Bundesminister für das Post- und Fernmeldewesen. — 11) Statistisch bedingte Abnahme von rd. 2,9 Mrd DM. — 12) Statistisch bedingte Abnahme von rd. 1,5 Mrd DM. — 13) Statistisch bedingte Abnahme von rd. 254 Mio DM. — 14) Statistisch bedingte Abnahme von rd. 1,5 Mrd DM. — 15) Statistisch bedingte Abnahme von rd. 3,1 Mrd DM. — 16) Statistisch bedingte Abnahme von rd. 1,3 Mrd DM (Nichtbanken rd. 1,1 Mrd DM, Kreditinstitute rd. 200 Mio DM). — (Nichtbanken rd. 132 Mio DM, Kreditinstitute rd. 346 Mio DM). — 17) Statistisch bedingte Abnahme von rd. 1,0 Mrd DM (Nichtbanken Zunahme von rd. 400 Mio DM, Kreditbedingte Zunahme von rd. 3,2 Mrd DM. — 18) Statistisch bedingte Zunahme von rd. 260 Mio DM durch Umbuchung. — 19) Statistisch bedingte Abnahme von rd. 260 Mio DM durch

der Kreditinstitute

DM

Aktiva

| Ausgleichsfor-derungen <sup>1)</sup>                              | Deckungsfor-derungen gemäß Währungs- ausgleichs- gesetz <sup>2)</sup> | Debitoren              |                        |                      | Langfristige Ausleihungen |                         |                         | Durch- laufende Kredite (nur Treuhänd- geschäfte) | Nachrichtlich: Hypothekarkredite |                        | Beteil- gungen | Grund- stücke und Gebäude | Sonstige Aktiva <sup>9)</sup> | Monats- ende |
|---|---|------------------------|------------------------|----------------------|---------------------------|-------------------------|-------------------------|---|----------------------------------|------------------------|----------------|---------------------------|-------------------------------|--------------|
|   |   | insgesamt              | Nicht- banken          | Kredit- institute    | insgesamt                 | Nicht- banken           | Kredit- institute       |   | enthalten in                     |                        |                |                           |                               |              |
|   |   |                        |                        |                      |                           |                         |                         | lang- fristigen Aus- leihungen                    | durch- laufenden Krediten        |                        |                |                           |                               |              |
| <b>Hypothekenbanken und Öffentl.-rechtl. Grundkreditanstalten</b> |   |                        |                        |                      |                           |                         |                         |   |                                  |                        |                |                           |                               |              |
| 374.2   | 213.4   | 700.0                  | 543.1                  | 156.9                | 44 225.3                  | 43 187.7                | 1 037.6                 | 8 887.7   | 33 092.0                         | 7 484.8                | 31.9           | 120.0                     | 379.3                         | Dez. 1965    |
| 330.3   | 102.3   | 956.2 <sup>13)</sup>   | 852.9                  | 103.3 <sup>13)</sup> | 46 729.3 <sup>13)</sup>   | 45 716.4 <sup>13)</sup> | 1 012.9 <sup>13)</sup>  | 8 004.7 <sup>14)</sup>                            | 35 380.1 <sup>15)</sup>          | 6 542.2 <sup>16)</sup> | 40.6           | 120.1                     | 450.6                         | Dez. 1966    |
| 326.4   | 182.0   | 1 048.6                | 971.3                  | 77.3                 | 52 462.6 <sup>17)</sup>   | 51 206.0 <sup>18)</sup> | 1 256.6                 | 8 196.1 <sup>19)</sup>                            | 38 399.3                         | 6 631.9                | 38.2           | 152.3                     | 528.7                         | Dez. 1967    |
| 325.9   | 183.0   | 1 077.8                | 961.6                  | 116.2                | 54 366.6                  | 53 045.7                | 1 320.9                 | 8 236.7   | 39 003.1                         | 6 668.7                | 47.2           | 151.5                     | 619.0                         | März 1968    |
| 325.9   | 183.4   | 1 179.7                | 971.0                  | 208.7                | 54 909.8                  | 53 590.7                | 1 319.1                 | 8 252.7   | 39 332.5                         | 6 677.5                | 47.2           | 152.7                     | 600.9                         | April        |
| 325.8   | 183.3   | 1 197.0                | 1 028.6                | 168.4                | 55 581.4                  | 54 267.3                | 1 314.1                 | 8 266.2   | 39 600.8                         | 6 685.8                | 47.2           | 154.0                     | 628.8                         | Mai          |
| <b>Private Hypothekenbanken<sup>9)</sup></b>                      |   |                        |                        |                      |                           |                         |                         |   |                                  |                        |                |                           |                               |              |
| 260.8   | 181.7   | 315.6                  | 294.1                  | 21.5                 | 25 786.7                  | 25 285.3                | 501.4                   | 1 018.0   | 19 885.5                         | 976.5                  | 3.2            | 87.4                      | 226.1                         | Dez. 1965    |
| 252.0   | 172.1   | 454.8                  | 417.5                  | 37.3                 | 28 448.4 <sup>18)</sup>   | 27 811.4 <sup>18)</sup> | 637.0                   | 1 071.7   | 21 696.4 <sup>19)</sup>          | 1 032.7                | 5.6            | 100.0                     | 262.0                         | Dez. 1966    |
| 249.0   | 162.7   | 641.1                  | 598.8                  | 42.3                 | 32 221.6                  | 31 484.8                | 736.8                   | 1 097.1   | 23 643.1                         | 1 056.1                | 5.5            | 114.1                     | 308.9                         | Dez. 1967    |
| 248.8   | 163.7   | 657.8                  | 612.3                  | 45.5                 | 33 728.9                  | 32 942.8                | 786.1                   | 1 095.1   | 24 104.0                         | 1 055.0                | 5.6            | 114.6                     | 316.7                         | März 1968    |
| 248.8   | 164.1   | 695.2                  | 608.9                  | 86.3                 | 34 178.9                  | 33 393.6                | 785.3                   | 1 097.7   | 24 283.5                         | 1 057.8                | 5.6            | 115.5                     | 331.2                         | April        |
| 248.7   | 164.2   | 673.0                  | 616.6                  | 56.4                 | 34 724.4                  | 33 951.8                | 772.6                   | 1 101.1   | 24 532.3                         | 1 059.8                | 5.6            | 116.7                     | 352.8                         | Mai          |
| <b>Öffentl.-rechtl. Grundkreditanstalten</b>                      |   |                        |                        |                      |                           |                         |                         |   |                                  |                        |                |                           |                               |              |
| 113.4   | 31.7  | 384.4                  | 249.0                  | 135.4                | 18 438.6                  | 17 902.4                | 536.2                   | 7 869.7   | 13 206.5                         | 6 508.3                | 28.7           | 32.6                      | 153.2                         | Dez. 1965    |
| 78.3  | 20.2  | 501.4 <sup>13)</sup>   | 435.4                  | 66.0 <sup>13)</sup>  | 18 280.9 <sup>13)</sup>   | 17 905.0 <sup>13)</sup> | 375.9 <sup>13)</sup>    | 6 933.0 <sup>14)</sup>                            | 13 683.7 <sup>15)</sup>          | 5 509.5 <sup>16)</sup> | 35.0           | 29.1                      | 183.4                         | Dez. 1966    |
| 77.4  | 19.3  | 407.5                  | 372.5                  | 35.0                 | 20 241.0 <sup>17)</sup>   | 19 721.2 <sup>18)</sup> | 519.8                   | 7 099.0 <sup>19)</sup>                            | 14 756.2                         | 5 575.8                | 32.7           | 38.2                      | 219.8                         | Dez. 1967    |
| 77.1  | 19.3  | 420.0                  | 349.3                  | 70.7                 | 20 637.7                  | 20 102.9                | 534.8                   | 7 141.6   | 14 899.1                         | 5 613.7                | 41.6           | 36.9                      | 302.3                         | März 1968    |
| 77.1  | 19.3  | 484.5                  | 362.1                  | 122.4                | 20 730.9                  | 20 197.1                | 533.8                   | 7 155.0   | 15 049.0                         | 5 619.7                | 41.6           | 37.2                      | 269.7                         | April        |
| 77.1  | 19.1  | 524.0                  | 412.0                  | 112.0                | 20 857.0                  | 20 315.5                | 541.5                   | 7 165.1   | 15 068.5                         | 5 626.0                | 41.6           | 37.3                      | 276.0                         | Mai          |
| <b>Kreditinstitute mit Sonderaufgaben</b>                         |   |                        |                        |                      |                           |                         |                         |   |                                  |                        |                |                           |                               |              |
| 326.7   | 91.4  | 3 008.2                | 2 185.8                | 822.4                | 26 029.6                  | 12 102.3                | 13 927.3                | 11 497.2  | 5 201.4                          | 1 486.4                | 154.3          | 53.8                      | 1 855.5                       | Dez. 1965    |
| 310.3   | 80.9  | 2 797.9 <sup>13)</sup> | 2 311.3 <sup>14)</sup> | 486.6 <sup>14)</sup> | 26 147.2 <sup>15)</sup>   | 13 042.1 <sup>15)</sup> | 13 105.1 <sup>16)</sup> | 17 017.6 <sup>17)</sup>                           | 3 385.3 <sup>17)</sup>           | 5 078.0 <sup>18)</sup> | 162.0          | 57.7                      | 1 866.7                       | Dez. 1966    |
| 397.1   | 75.9  | 2 701.0                | 2 213.9                | 487.1                | 27 656.1                  | 14 123.8                | 13 532.3                | 18 371.6  | 3 639.8                          | 5 428.7                | 178.8          | 71.1                      | 2 006.6                       | Dez. 1967    |
| 396.1   | 76.2  | 2 663.1                | 2 117.7                | 545.4                | 28 196.1                  | 14 584.3                | 13 611.8                | 18 676.4  | 3 683.0                          | 5 528.0                | 178.8          | 74.1                      | 1 673.5                       | März 1968    |
| 396.5   | 76.3  | 2 529.2                | 2 057.3                | 471.9                | 28 436.3                  | 14 679.1                | 13 757.2                | 18 747.8  | 3 718.1                          | 5 557.1                | 180.5          | 74.4                      | 1 658.0                       | April        |
| 395.6   | 76.4  | 2 680.8                | 2 201.7                | 479.1                | 28 584.7                  | 14 837.6                | 13 747.1                | 18 836.0  | 3 757.5                          | 5 570.3                | 180.7          | 75.1                      | 1 667.5                       | Mai          |
| <b>Teilzahlungskreditinstitute</b>                                |   |                        |                        |                      |                           |                         |                         |   |                                  |                        |                |                           |                               |              |
| 2.4   | —   | 3 985.1                | 3 949.7                | 35.4                 | 17.8                      | 17.7                    | 0.1                     | 1.5   | 0.9                              | —                      | 32.8           | 52.0                      | 97.5                          | Dez. 1965    |
| 2.7   | —   | 4 414.4                | 4 393.6                | 20.8                 | 24.6                      | 24.6                    | —                       | 4.7   | 1.7                              | —                      | 31.2           | 60.1                      | 98.4                          | Dez. 1966    |
| 1.1   | —   | 4 228.8 <sup>13)</sup> | 4 216.2 <sup>13)</sup> | 12.6                 | 41.0                      | 41.0                    | —                       | 2.8   | 10.6                             | —                      | 26.2           | 59.4                      | 144.4                         | Dez. 1967    |
| 1.1   | —   | 4 193.3                | 4 183.6                | 9.7                  | 43.4                      | 43.4                    | —                       | 3.6   | 11.8                             | —                      | 28.0           | 58.5                      | 110.1                         | März 1968    |
| 1.1   | —   | 4 147.2                | 4 122.2                | 25.0                 | 43.3                      | 43.3                    | —                       | 3.6   | 12.0                             | —                      | 26.8           | 58.8                      | 115.3                         | April        |
| 1.1   | —   | 4 148.0                | 4 124.8                | 23.2                 | 43.4                      | 43.4                    | —                       | 3.5   | 12.6                             | —                      | 26.0           | 58.5                      | 112.3                         | Mai          |
| <b>Postscheck- und Postsparkassenämter<sup>10)</sup></b>          |   |                        |                        |                      |                           |                         |                         |   |                                  |                        |                |                           |                               |              |
| 333.6   | 15.1  | —                      | —                      | —                    | 4 094.9                   | 3 914.7                 | 180.2                   | —   | 136.1                            | —                      | —              | —                         | —                             | Dez. 1965    |
| 334.0   | 15.8  | —                      | —                      | —                    | 4 868.1                   | 4 695.2                 | 172.9                   | —   | 131.2                            | —                      | —              | —                         | —                             | Dez. 1966    |
| 334.2   | 16.9  | —                      | —                      | —                    | 5 126.8                   | 4 939.6                 | 187.2                   | —   | 141.4                            | —                      | —              | —                         | —                             | Dez. 1967    |
| 334.3   | 17.2  | —                      | —                      | —                    | 5 285.5                   | 5 097.9                 | 187.6                   | —   | 150.3                            | —                      | —              | —                         | —                             | März 1968    |
| 334.3   | 17.5  | —                      | —                      | —                    | 5 226.4                   | 5 039.5                 | 186.9                   | —   | 152.9                            | —                      | —              | —                         | —                             | April        |
| 334.3   | 17.5  | —                      | —                      | —                    | 5 232.2                   | 5 045.3                 | 186.9                   | —   | 154.9                            | —                      | —              | —                         | —                             | Mai          |

DM. — <sup>12)</sup> Statistisch bedingte Abnahme von rd. 56 Mio DM. — <sup>13)</sup> Statistisch bedingte Abnahme von rd. 1.1 Mrd DM (Nichtbanken rd. 900 Mio DM, Kreditinstitute rd. 200 Mio DM). — <sup>14)</sup> Statistisch bedingte Zunahme von rd. 198 Mio DM. — <sup>15)</sup> Statistisch bedingte Zunahme von rd. 164 Mio DM. — <sup>16)</sup> Statistisch bedingte Zunahme von rd. 139 Mio DM. — <sup>17)</sup> Statistisch bedingte Abnahme von rd. 393 Mio DM. — <sup>18)</sup> Statistisch bedingte Zunahme von rd. 2.9 Mrd DM. — <sup>19)</sup> Statistisch bedingte Abnahme von rd. 478 Mio DM (institute Abnahme von rd. 1.4 Mrd DM). — <sup>20)</sup> Statistisch bedingte Zunahme von rd. 4.2 Mrd DM. — <sup>21)</sup> Statistisch bedingte Abnahme von rd. 1.5 Mrd DM. — <sup>22)</sup> Statistisch bedingte Zunahme von rd. 30 Mio DM. — <sup>23)</sup> Einschl. Schiffsbriefbanken.

Passiva

| Monats-<br>ende   | Zahl der<br>berichts-<br>tenden<br>Institute <sup>a)</sup> | Summe<br>der<br>Passiva | Einlagen             |  |                     |                      |                    |                               |                    |                      |                        | Aufgenommene Gelder    |                              |   |           |
|---|--|-------------------------|----------------------|--|---------------------|----------------------|--------------------|-------------------------------|--------------------|----------------------|------------------------|------------------------|------------------------------|---|-----------|
|   |  |                         | insgesamt            | Einlagen von Nichtbanken <sup>b)</sup> |                     |                      |                    | Einlagen von Kreditinstituten |                    |                      |                        | insgesamt              | darunter                     |   |           |
|   |  |                         |                      | insgesamt                              | Sicht-<br>einlagen  | Termin-<br>einlagen  | Spar-<br>einlagen  | insgesamt                     | Sicht-<br>einlagen | Termin-<br>einlagen  | insgesamt              |                        | kurzfristige<br>Geldaufnahme | seitens der<br>Kundschaft<br>bei<br>Kredit-<br>instituten<br>im<br>Ausland<br>benutzte<br>Kredite <sup>c)</sup> |           |
|   |  |                         |                      |  |                     |                      |                    |                               |                    |                      |                        |                        |                              |   | insgesamt |
| <b>Hypothekenbanken und Öffentl.-rechtl. Grundkreditanstalten</b> |  |                         |                      |  |                     |                      |                    |                               |                    |                      |                        |                        |                              |   |           |
| 1965 Dez.   | 48   | 59 160,9                | 422,8                | 305,7                                  | 100,0               | 201,9                | 4,4                | 117,1                         | 11,7               | 105,4                | 604,9                  | 24,0                   | 22,0                         | —   |           |
| 1966 Dez.   | 43   | 60 811,2 <sup>10)</sup> | 445,9 <sup>11)</sup> | 303,5 <sup>12)</sup>                   | 30,9                | 247,7 <sup>13)</sup> | 5,8                | 142,0                         | 10,2               | 131,8                | 928,2                  | 63,9                   | 45,3                         | —   |           |
| 1967 Dez.   | 48   | 67 815,9                | 516,3                | 370,7                                  | 78,1                | 285,8                | 6,8                | 145,6                         | 24,3               | 121,3                | 1 103,0                | 44,8                   | 44,4                         | —   |           |
| 1968 März   | 43   | 70 250,0                | 637,9                | 474,7                                  | 75,5                | 391,9                | 7,3                | 163,2                         | 23,9               | 139,3                | 1 038,5                | 8,7                    | 8,7                          | —   |           |
| 1968 April  | 43   | 70 737,9                | 609,7                | 476,4                                  | 64,6                | 404,3                | 7,5                | 133,3                         | 18,4               | 114,9                | 1 060,8                | 6,0                    | 6,0                          | —   |           |
| 1968 Mai  | 43   | 71 494,5                | 638,7                | 518,1                                  | 90,8                | 419,8                | 7,5                | 120,6                         | 11,1               | 109,5                | 1 044,5                | 22,2                   | 22,2                         | —   |           |
| <b>Private Hypothekenbanken<sup>d)</sup></b>                      |  |                         |                      |  |                     |                      |                    |                               |                    |                      |                        |                        |                              |   |           |
| 1965 Dez.   | 31   | 30 589,6                | 100,2                | 68,5                                   | 27,1                | 37,8                 | 3,6                | 31,7                          | 1,9                | 29,8                 | 242,6                  | 7,8                    | 5,8                          | —   |           |
| 1966 Dez.   | 29   | 33 432,3 <sup>14)</sup> | 101,9                | 65,2                                   | 22,7                | 38,3                 | 4,2                | 36,7                          | 3,0                | 33,7                 | 368,9                  | 7,9                    | 6,8                          | —   |           |
| 1967 Dez.   | 29   | 37 825,9                | 118,3                | 70,2                                   | 31,5                | 33,4                 | 5,3                | 48,1                          | 7,9                | 40,2                 | 363,4                  | 15,3                   | 15,3                         | —   |           |
| 1968 März   | 29   | 39 653,9                | 124,7                | 68,8                                   | 31,6                | 31,5                 | 5,7                | 55,9                          | 14,7               | 41,2                 | 312,7                  | 7,2                    | 7,2                          | —   |           |
| 1968 April  | 29   | 39 969,6                | 117,0                | 70,6                                   | 32,7                | 32,1                 | 5,8                | 46,4                          | 6,6                | 39,8                 | 317,1                  | 4,6                    | 4,6                          | —   |           |
| 1968 Mai  | 29   | 40 371,2                | 102,7                | 62,2                                   | 30,6                | 25,8                 | 5,8                | 40,5                          | 6,1                | 34,4                 | 305,2                  | 20,4                   | 20,4                         | —   |           |
| <b>Öffentl.-rechtl. Grundkreditanstalten</b>                      |  |                         |                      |  |                     |                      |                    |                               |                    |                      |                        |                        |                              |   |           |
| 1965 Dez.   | 17   | 28 571,3                | 322,6                | 237,2                                  | 72,9                | 169,5                | 0,8                | 85,4                          | 9,8                | 75,6                 | 362,3                  | 16,2                   | 16,2                         | —   |           |
| 1966 Dez.   | 14   | 27 378,9 <sup>15)</sup> | 344,0 <sup>16)</sup> | 338,7 <sup>17)</sup>                   | 28,2                | 209,4 <sup>18)</sup> | 1,1                | 105,3                         | 7,2                | 98,1                 | 559,3                  | 56,0                   | 38,5                         | —   |           |
| 1967 Dez.   | 14   | 29 790,0                | 398,0                | 300,5                                  | 46,6                | 252,4                | 1,5                | 97,5                          | 16,4               | 81,1                 | 739,6                  | 29,5                   | 29,1                         | —   |           |
| 1968 März   | 14   | 30 596,1                | 513,2                | 405,9                                  | 43,9                | 360,4                | 1,6                | 107,3                         | 9,2                | 98,1                 | 725,8                  | 1,5                    | 1,5                          | —   |           |
| 1968 April  | 14   | 30 768,3                | 492,7                | 405,8                                  | 31,9                | 372,2                | 1,7                | 86,9                          | 11,8               | 75,1                 | 743,7                  | 1,4                    | 1,4                          | —   |           |
| 1968 Mai  | 14   | 31 123,3                | 536,0                | 455,9                                  | 60,2                | 394,0                | 1,7                | 80,1                          | 5,0                | 75,1                 | 739,3                  | 1,8                    | 1,8                          | —   |           |
| <b>Kreditinstitute mit Sonderaufgaben</b>                         |  |                         |                      |  |                     |                      |                    |                               |                    |                      |                        |                        |                              |   |           |
| 1965 Dez.   | 21   | 49 669,7                | 6 386,1              | 867,3                                  | 505,5               | 346,5                | 15,3               | 5 518,8                       | 1 035,0            | 4 483,8              | 2 100,3                | 433,7                  | 418,8                        | 2,9   |           |
| 1966 Dez.   | 19   | 56 262,0 <sup>19)</sup> | 7 064,7              | 1 099,1                                | 323,5               | 755,8                | 19,8               | 5 965,6                       | 1 417,7            | 4 547,9              | 3 094,7                | 896,7                  | 838,2                        | 1,1   |           |
| 1967 Dez.   | 20   | 65 940,9                | 13 120,9             | 1 683,2                                | 596,5               | 1 064,3              | 22,4               | 11 437,7                      | 1 426,8            | 10 010,9             | 2 868,4                | 1 046,4                | 1 010,2                      | 1,3   |           |
| 1968 März   | 20   | 67 263,6                | 14 181,8             | 1 435,3                                | 269,2               | 1 141,8              | 24,3               | 12 746,5                      | 967,8              | 11 778,7             | 2 815,5                | 1 029,0                | 913,5                        | 1,3   |           |
| 1968 April  | 20   | 68 121,0                | 15 289,7             | 1 551,5                                | 288,5               | 1 238,4              | 24,6               | 13 738,2                      | 1 164,7            | 12 573,5             | 2 608,8                | 749,4                  | 690,4                        | 0,5   |           |
| 1968 Mai  | 20   | 68 942,8                | 15 770,2             | 1 590,4                                | 342,1               | 1 223,6              | 24,7               | 14 179,8                      | 1 057,6            | 13 122,2             | 2 602,5                | 763,2                  | 692,2                        | 0,5   |           |
| <b>Teilzahlungskreditinstitute<sup>e)</sup> 11) 13)</b>           |  |                         |                      |  |                     |                      |                    |                               |                    |                      |                        |                        |                              |   |           |
| 1965 Dez.   | 221  | 5 167,9                 | 651,7                | 435,3                                  | 35,6 <sup>20)</sup> | 399,5 <sup>21)</sup> | 0,2 <sup>22)</sup> | 216,4                         | 0,9 <sup>23)</sup> | 215,5 <sup>24)</sup> | 3 187,2                | 1 188,0 <sup>25)</sup> | 1 119,8 <sup>26)</sup>       | 24,1  |           |
| 1966 Dez.   | 208  | 5 528,5                 | 682,7                | 431,4                                  | 37,9                | 393,3                | 0,2                | 231,3                         | 1,7                | 199,6                | 3 496,4                | 1 335,0                | 1 463,8                      | —   |           |
| 1967 Dez.   | 203  | 5 323,1 <sup>27)</sup>  | 615,4                | 412,9                                  | 29,6                | 383,1                | 0,2                | 202,5                         | 2,1                | 200,4                | 3 218,5 <sup>28)</sup> | 1 326,1                | 1 296,7                      | —   |           |
| 1968 März   | 202  | 5 280,7                 | 736,5                | 444,9                                  | 27,7                | 417,0                | 0,2                | 291,6                         | 15,4               | 276,2                | 3 014,8                | 1 359,1                | 1 311,4                      | —   |           |
| 1968 April  | 199  | 5 242,8                 | 838,2                | 504,4                                  | 70,7                | 433,4                | 0,3                | 333,8                         | 14,5               | 319,3                | 2 902,2                | 1 364,0                | 1 316,1                      | —   |           |
| 1968 Mai  | 197  | 5 238,2                 | 818,6                | 494,9                                  | 69,7                | 424,8                | 0,4                | 323,7                         | 6,9                | 316,8                | 2 893,9                | 1 335,3                | 1 282,0                      | —   |           |
| <b>Postscheck- und Postsparkassenämter<sup>12)</sup></b>          |  |                         |                      |  |                     |                      |                    |                               |                    |                      |                        |                        |                              |   |           |
| 1965 Dez.   | 15   | 10 160,3                | 9 518,8              | 8 783,8                                | 3 074,9             | —                    | 5 708,9            | 735,0                         | 735,0              | —                    | 89,6                   | —                      | —                            | —   |           |
| 1966 Dez.   | 15   | 10 874,3                | 9 913,3              | 9 157,4                                | 3 090,6             | —                    | 6 066,8            | 745,9                         | 755,9              | —                    | 89,6                   | —                      | —                            | —   |           |
| 1967 Dez.   | 15   | 11 719,0                | 10 873,8             | 10 018,9                               | 3 342,3             | —                    | 6 676,6            | 854,9                         | 854,9              | —                    | 89,6                   | —                      | —                            | —   |           |
| 1968 März   | 15   | 11 489,4                | 10 844,1             | 10 029,8                               | 3 059,6             | —                    | 6 970,2            | 814,3                         | 814,3              | —                    | 89,6                   | —                      | —                            | —   |           |
| 1968 April  | 15   | 11 442,7                | 10 836,5             | 10 217,8                               | 3 222,5             | —                    | 6 995,3            | 618,7                         | 618,7              | —                    | 89,6                   | —                      | —                            | —   |           |
| 1968 Mai  | 15   | 11 372,9                | 10 768,7             | 10 184,9                               | 3 157,5             | —                    | 7 027,4            | 583,8                         | 583,8              | —                    | 89,6                   | —                      | —                            | —   |           |

Anmerkungen a), b), c) bis e), 10) und 14) s. dritte Seite der Tabelle III, B 1. — f) Für die von Teilzahlungskreditinstituten aufgenommenen Gelder liegt eine Aufgliederung nach Fristguthaben auf Firmensperrenkonten. — 12) Laut Meldung der Postscheck- und Postsparkassenämter zur Bankenstatistik. — 13) Ab Januar 1965 werden die Einlagen der Teilzahlungskreditbedingte Abnahme von rd. 1,3 Mrd DM. — 17) Statistisch bedingte Abnahme von rd. 136 Mio DM. — 18) Statistisch bedingte Abnahme von rd. 1,5 Mrd DM. — 19) Statistisch bedingte Abnahme von rd. 96 Mio DM. — 23) Statistisch bedingte Zunahme von rd. 85 Mio DM. — 24) Statistisch bedingte Abnahme von rd. 3,1 Mrd DM. — 25) Statistisch bedingte Abnahme von rd. Mrd DM. — 26) Statistisch bedingte Abnahme von rd. 25 Mio DM. — 27) Statistisch bedingte Zunahme von rd. 4,2 Mrd DM. — 28) Statistisch bedingte Abnahme von rd. 2,7 Mrd — 29) Statistisch bedingte Zunahme von rd. 62 Mio DM. — 30) Statistisch bedingte Zunahme von rd. 260 Mio DM durch Umbuchung. — 31) Statistisch bedingte Abnahme von rd. 260 Mio



der Kreditinstitute

DM

Passiva

| Eigene Akzepte im Umlauf  | Schuldverschreibungen im Umlauf <sup>9)</sup> | Aufgenommene langfristige Darlehen (von 4 Jahren und mehr) | Durchlaufende Kredite (nur Treuhändgeschäfte) | Grund- oder Stammkapital bzw. Geschäftsguthaben einschl. Rücklagen nach § 10 KWG | Sonstige Rücklagen  | Rückstellungen | Wertberichtigungen <sup>7)</sup> | Sonstige Passiva <sup>14)</sup> | Verbindlichkeiten aus Bürgschaften u. a. | Eigene Zielungen im Umlauf | Indossamentsverbindlichkeiten aus redis-kontierten Wechseln | Bei der Deutschen Bundesbank aufgenommene Refinanzierungskredite <sup>8)</sup> | Geschäftsvolumen <sup>10)</sup> | Monatsende |
|---|---|--|---|--|---------------------|----------------|----------------------------------|---------------------------------|--|----------------------------|---|--|---------------------------------|------------|
| <b>Hypothekenbanken und Öffentl.-rechtl. Grundkreditanstalten</b> |   |  |   |  |                     |                |                                  |                                 |  |                            |   |  |                                 |            |
| —   | 36 639,2                                      | 8 528,9  | 8 887,7                                       | 1 824,6  | 89,9                | 247,6          | 871,0                            | 1 044,3                         | 131,1                                    | —                          | 0,7   | 1,0  | 59 161,6                        | Dez. 1965  |
| —   | 37 996,1 <sup>14)</sup>                       | 8 779,9 <sup>15)</sup>                                     | 8 004,7 <sup>16)</sup>                        | 2 005,4 <sup>17)</sup>   | 56,0 <sup>18)</sup> | 265,6          | 1 091,5 <sup>19)</sup>           | 1 237,9                         | 156,3                                    | —                          | 1,1   | 2,1  | 60 812,3 <sup>15)</sup>         | Dez. 1966  |
| —   | 43 049,2                                      | 9 574,8 <sup>20)</sup>                                     | 8 196,1 <sup>21)</sup>                        | 2 166,4  | 53,8                | 304,0          | 1 162,0                          | 1 490,3                         | 152,0                                    | —                          | —   | 0,9  | 67 613,9                        | Dez. 1967  |
| —   | 45 371,5                                      | 9 780,9  | 8 236,7                                       | 2 255,6  | 76,6                | 332,3          | 1 219,7                          | 1 300,3                         | 145,3                                    | —                          | —   | 0,9  | 70 250,0                        | März 1968  |
| —   | 46 064,0                                      | 9 862,3  | 8 252,7                                       | 2 277,5  | 74,4                | 328,2          | 1 222,0                          | 986,3                           | 146,1                                    | —                          | —   | 0,9  | 70 737,9                        | April      |
| —   | 46 637,1                                      | 9 900,8  | 8 266,2                                       | 2 304,6  | 75,4                | 319,2          | 1 221,7                          | 1 086,3                         | 145,5                                    | —                          | —   | 0,9  | 71 494,5                        | Mai        |
| <b>Private Hypothekenbanken<sup>9)</sup></b>                      |   |  |   |  |                     |                |                                  |                                 |  |                            |   |  |                                 |            |
| —   | 25 236,8                                      | 2 032,7  | 1 018,0                                       | 974,3  | 54,6                | 112,3          | 87,9                             | 730,2                           | 7,1                                      | —                          | —   | 1,0  | 30 589,6                        | Dez. 1965  |
| —   | 27 374,1 <sup>22)</sup>                       | 2 330,6 <sup>23)</sup>                                     | 1 071,7                                       | 1 116,1 <sup>24)</sup>   | 7,9 <sup>25)</sup>  | 112,0          | 98,1                             | 851,0                           | 10,1                                     | —                          | 1,1   | 2,1  | 33 433,4 <sup>26)</sup>         | Dez. 1966  |
| —   | 31 245,2                                      | 2 501,6  | 1 097,1                                       | 1 229,1  | 7,7                 | 119,9          | 113,4                            | 1 030,2                         | 7,8                                      | —                          | —   | 0,9  | 37 825,9                        | Dez. 1967  |
| —   | 33 033,4                                      | 2 647,3  | 1 095,1                                       | 1 280,4  | 17,3                | 155,2          | 122,8                            | 865,0                           | 7,2                                      | —                          | —   | 0,9  | 39 653,9                        | März 1968  |
| —   | 33 576,7                                      | 2 694,4  | 1 097,7                                       | 1 301,0  | 12,9                | 151,4          | 125,3                            | 576,1                           | 7,4                                      | —                          | —   | 0,9  | 39 969,6                        | April      |
| —   | 33 886,0                                      | 2 704,5  | 1 101,1                                       | 1 313,3  | 13,9                | 140,3          | 125,2                            | 679,0                           | 7,4                                      | —                          | —   | 0,9  | 40 371,2                        | Mai        |
| <b>Öffentl.-rechtl. Grundkreditanstalten</b>                      |   |  |   |  |                     |                |                                  |                                 |  |                            |   |  |                                 |            |
| —   | 11 402,4                                      | 6 496,2  | 7 869,7                                       | 850,3  | 35,3                | 135,3          | 783,1                            | 314,1                           | 124,0                                    | —                          | 0,7   | —  | 28 572,0                        | Dez. 1965  |
| —   | 10 622,0 <sup>27)</sup>                       | 6 449,3 <sup>28)</sup>                                     | 6 933,0 <sup>29)</sup>                        | 889,3 <sup>30)</sup>   | 48,1                | 153,0          | 993,4 <sup>31)</sup>             | 386,9                           | 146,4                                    | —                          | —   | —  | 27 378,9 <sup>32)</sup>         | Dez. 1966  |
| —   | 11 804,0                                      | 7 073,2 <sup>33)</sup>                                     | 7 099,0 <sup>34)</sup>                        | 937,3  | 46,1                | 184,1          | 1 048,6                          | 460,1                           | 144,2                                    | —                          | —   | —  | 29 790,0                        | Dez. 1967  |
| —   | 12 338,1                                      | 7 133,6  | 7 141,6                                       | 975,2  | 59,3                | 177,1          | 1 096,9                          | 435,3                           | 138,1                                    | —                          | —   | —  | 30 596,1                        | März 1968  |
| —   | 12 487,3                                      | 7 167,9  | 7 155,0                                       | 976,5  | 61,5                | 176,8          | 1 096,7                          | 410,2                           | 138,7                                    | —                          | —   | —  | 30 768,3                        | April      |
| —   | 12 751,1                                      | 7 196,3  | 7 165,1                                       | 991,3  | 61,5                | 178,9          | 1 096,5                          | 407,3                           | 138,1                                    | —                          | —   | —  | 31 123,3                        | Mai        |
| <b>Kreditinstitute mit Sonderaufgaben</b>                         |   |  |   |  |                     |                |                                  |                                 |  |                            |   |  |                                 |            |
| 79,0  | 7 920,3                                       | 15 108,1   | 11 497,2                                      | 4 825,0  | 492,2               | 260,6          | 193,0                            | 807,9                           | 1 041,3                                  | 4,5                        | 2 350,4   | 1 541,5  | 52 024,9                        | Dez. 1965  |
| 25,9  | 9 367,8 <sup>35)</sup>                        | 15 732,3 <sup>36)</sup>                                    | 17 017,6 <sup>37)</sup>                       | 2 212,2 <sup>38)</sup>   | 536,4               | 282,3          | 201,1                            | 727,0                           | 1 239,2                                  | 6,4                        | 2 674,1   | 1 365,9  | 56 944,6 <sup>39)</sup>         | Dez. 1966  |
| 52,3  | 10 237,3                                      | 16 522,3   | 18 371,6                                      | 2 360,1  | 593,5               | 301,8          | 216,9                            | 1 275,8                         | 1 182,9                                  | 1,1                        | 2 687,3   | 834,3  | 68 629,9                        | Dez. 1967  |
| 77,0  | 10 652,3                                      | 16 498,7   | 18 676,4                                      | 2 389,8  | 629,7               | 321,8          | 233,9                            | 786,7                           | 1 325,7                                  | 0,5                        | 2 521,3   | 590,7  | 69 791,6                        | März 1968  |
| 67,2  | 10 698,0                                      | 16 366,3   | 18 747,8                                      | 2 405,9  | 631,2               | 320,1          | 236,3                            | 749,7                           | 1 315,9                                  | 0,4                        | 2 474,9   | 371,4  | 70 598,7                        | April      |
| 74,4  | 10 847,4                                      | 16 449,3   | 18 836,0                                      | 2 406,0  | 631,2               | 310,2          | 236,3                            | 779,3                           | 1 321,0                                  | 0,3                        | 2 640,2   | 445,3  | 71 587,7                        | Mai        |
| <b>Teilzahlungskreditinstitute<sup>9)</sup> 11) 13)</b>           |   |  |   |  |                     |                |                                  |                                 |  |                            |   |  |                                 |            |
| 8,0   | —   | 97,8   | 1,5   | 414,6  | 10,5                | 52,4           | 162,4                            | 581,8                           | 11,0                                     | 542,3                      | 304,8   | 5,8  | 5 895,1                         | Dez. 1965  |
| 7,0   | —   | 98,6   | 5,7   | 433,1  | 10,3                | 63,7           | 169,6                            | 611,4                           | 4,4                                      | 480,9                      | 185,0   | 8,3  | 6 062,4                         | Dez. 1966  |
| 2,5   | —   | 126,0  | 2,8   | 453,2  | 8,2                 | 80,7           | 175,8                            | 640,0                           | 13,4                                     | 332,4                      | 108,9   | 6,8  | 5 658,0 <sup>40)</sup>          | Dez. 1967  |
| 2,3   | —   | 186,2  | 3,6   | 467,5  | 15,6                | 102,3          | 181,7                            | 570,2                           | 13,0                                     | 371,2                      | 109,8   | 41,9   | 5 595,1                         | März 1968  |
| 2,2   | —   | 157,5  | 3,6   | 468,4  | 14,9                | 101,1          | 185,5                            | 569,2                           | 10,2                                     | 345,3                      | 104,7   | 34,1   | 5 549,4                         | April      |
| 2,2   | —   | 179,8  | 3,5   | 454,0  | 14,9                | 98,3           | 185,1                            | 587,9                           | 10,6                                     | 322,4                      | 108,7   | 43,7   | 5 551,7                         | Mai        |
| <b>Postcheck- und Postsparkassenämter<sup>12)</sup></b>           |   |  |   |  |                     |                |                                  |                                 |  |                            |   |  |                                 |            |
| —   | —   | —  | —   | —  | —                   | —              | —                                | 551,9                           | —  | —                          | —   | —  | 10 160,3                        | Dez. 1965  |
| —   | —   | —  | —   | —  | —                   | —              | —                                | 673,4                           | —  | —                          | —   | —  | 10 676,3                        | Dez. 1966  |
| —   | —   | —  | —   | —  | —                   | —              | —                                | 751,6                           | —  | —                          | —   | —  | 11 715,0                        | Dez. 1967  |
| —   | —   | —  | —   | —  | —                   | —              | —                                | 555,7                           | —  | —                          | —   | —  | 11 489,4                        | März 1968  |
| —   | —   | —  | —   | —  | —                   | —              | —                                | 516,6                           | —  | —                          | —   | —  | 11 442,7                        | April      |
| —   | —   | —  | —   | —  | —                   | —              | —                                | 514,6                           | —  | —                          | —   | —  | 11 372,9                        | Mai        |

keit (kurz- und mittelfristig) erstmalig für Januar 1965 vor. Zuvor wurden sie global als „kurzfristig“ behandelt. — <sup>11)</sup> Die Einlagen der Teilzahlungskreditinstitute enthalten auch institute nach Fristigkeiten aufgliedert. Zuvor wurden sie global unter „Sichteinlagen“ ausgewiesen. — <sup>12)</sup> Statistisch bedingte Abnahme von rd. 2,9 Mrd DM. — <sup>13)</sup> Statistisch Zunahme von rd. 1,9 Mio DM. — <sup>14)</sup> Statistisch bedingte Zunahme von rd. 160 Mio DM. — <sup>15)</sup> Statistisch bedingte Zunahme von rd. 198 Mio DM. — <sup>16)</sup> Statistisch bedingte Zunahme von rd. 1,4 Mrd DM. — <sup>17)</sup> Statistisch bedingte Abnahme von rd. 221 Mio DM. — <sup>18)</sup> Statistisch bedingte Zunahme von rd. 2,9 Mrd DM. — <sup>19)</sup> Statistisch bedingte Zunahme von rd. 1,3 DM. — <sup>20)</sup> Statistisch bedingte Zunahme von 43 Mio DM. — <sup>21)</sup> Statistisch bedingte Abnahme von 43 Mio DM. — <sup>22)</sup> Statistisch bedingte Abnahme von rd. 49 Mio DM. — DM durch Umbuchung. — <sup>23)</sup> Statistisch bedingte Zunahme von 30 Mio DM. — <sup>24)</sup> Einschl. Schiffspfandbriefe.

2. Zahl der monatlich berichtenden Kreditinstitute \*)  
sowie deren Gliederung nach Größenklassen

Stand Ende Dezember 1967

| Bankengruppe  | Gesamtzahl der im Rahmen der monatlichen bankstatistischen Erhebungen berichtenden Kreditinstitute *) | Die im Rahmen der monatlichen bankstatistischen Erhebungen berichtenden Kreditinstitute verteilen sich nach ihrem Geschäftsvolumen *) auf folgende Größenklassen: |                               |                             |                              |                               |                               |                                |                                 |                               |                   |
|---|---|---|-------------------------------|-----------------------------|------------------------------|-------------------------------|-------------------------------|--------------------------------|---------------------------------|-------------------------------|-------------------|
|   |   | unter 500 Tsd DM  | 500 Tsd DM bis unter 1 Mio DM | 1 Mio DM bis unter 5 Mio DM | 5 Mio DM bis unter 10 Mio DM | 10 Mio DM bis unter 25 Mio DM | 25 Mio DM bis unter 50 Mio DM | 50 Mio DM bis unter 100 Mio DM | 100 Mio DM bis unter 500 Mio DM | 500 Mio DM bis unter 1 Mrd DM | 1 Mrd DM und mehr |
| Kreditbanken  | 336   | 15  | 14                            | 50                          | 27                           | 51                            | 48                            | 34                             | 66                              | 11                            | 20                |
| Großbanken *)   | 6   | —   | —                             | —                           | —                            | —                             | —                             | —                              | —                               | 1                             | 5                 |
| Staats-, Regional und Lokalbanken *)                            | 106   | —   | 1                             | 7                           | 4                            | 11                            | 20                            | 15                             | 30                              | 6                             | 12                |
| Privatbankiers  | 187   | 15  | 12                            | 36                          | 18                           | 36                            | 23                            | 16                             | 25                              | 4                             | 2                 |
| Spezial-, Haus- und Branchebanken                               | 37  | —   | 1                             | 7                           | 5                            | 4                             | 5                             | 3                              | 11                              | —                             | 1                 |
| Girozentralen *)  | 12  | —   | —                             | —                           | —                            | —                             | —                             | —                              | —                               | —                             | 12                |
| Sparkassen  | 862   | —   | —                             | 3                           | 13                           | 107                           | 168                           | 234                            | 294                             | 22                            | 21                |
| Zentralkassen *)  | 18  | —   | —                             | —                           | —                            | —                             | —                             | —                              | 5                               | 11                            | 2                 |
| Zentralkassen (Schulze-Delitzsch)                               | 5   | —   | —                             | —                           | —                            | —                             | —                             | —                              | —                               | 4                             | 1                 |
| Zentralkassen (Raiffeisen)                                      | 13  | —   | —                             | —                           | —                            | —                             | —                             | —                              | 5                               | 7                             | 1                 |
| Kreditgenossenschaften  | 2 180   | 1   | 5                             | 202                         | 894                          | 737                           | 221                           | 85                             | 34                              | 1                             | —                 |
| Kreditgenossenschaften (Schulze-Delitzsch) *)                   | 748   | 1   | 5                             | 36                          | 124                          | 309                           | 165                           | 77                             | 30                              | 1                             | —                 |
| Kreditgenossenschaften (Raiffeisen)                             | 1 432   | —   | —                             | 166                         | 770                          | 428                           | 56                            | 8                              | 4                               | —                             | —                 |
| Hypothekenbanken und Öffentlich-rechtliche Grundkreditanstalten | 43  | —   | —                             | —                           | —                            | 1                             | 3                             | 1                              | 11                              | 4                             | 23                |
| Private Hypothekenbanken  | 29  | —   | —                             | —                           | —                            | 1                             | —                             | 1                              | 7                               | 4                             | 16                |
| Öffentlich-rechtliche Grundkreditanstalten                      | 14  | —   | —                             | —                           | —                            | —                             | 3                             | —                              | 4                               | —                             | 7                 |
| Kreditinstitute mit Sonderaufgaben                              | 20  | —   | —                             | —                           | 1                            | 1                             | 1                             | —                              | 4                               | 1                             | 12                |
| Teilzahlungskreditinstitute                                     | 203   | 15  | 16                            | 67                          | 27                           | 32                            | 19                            | 12                             | 14                              | 1                             | —                 |
| Postscheck- und Postsparkassenämter                             | 15  | ·   | ·                             | ·                           | ·                            | ·                             | ·                             | ·                              | ·                               | ·                             | ·                 |
| Insgesamt *)  | 3 689   | 31  | 35                            | 322                         | 962                          | 929                           | 460                           | 366                            | 428                             | 51                            | 90                |

\*) Einschließlich abwickelnder und liquidierender Kreditinstitute. — \*) In der Zwischenbilanz ausgewiesene Bilanzsumme zuzüglich Indossamentsverbindlichkeiten aus rediskontierten Wechseln, den Kreditnehmern abgerechnete eigene Ziehungen im Umlauf und aus dem Wechselbestand vor Verfall zum Einzug versandte Wechsel. — \*) Deutsche Bank AG, Dresdner Bank AG, Commerzbank AG und deren Berliner Tochterinstitute. — \*) Einschließlich der Zweigstellen ausländischer Banken. — \*) Ohne Deutsche Girozentrale — Deutsche Kommunalbank —, die in der Bankengruppe „Kreditinstitute mit Sonderaufgaben“ geführt wird. — \*) Ohne Deutsche Genossenschaftskasse, die in der Bankengruppe „Kreditinstitute mit Sonderaufgaben“ geführt wird. — \*) Einschließlich sonstiger dem Deutschen Genossenschaftsverband (Schulze-Delitzsch) angeschlossenen Kreditinstitute. — \*) In den *kursiv* gedruckten Zahlen sind die Postscheck- und Postsparkassenämter nicht enthalten.

IV. Mindestreservesätze und Zinssätze

1. Reservesätze und Reserveklassen

a) Reservesätze<sup>1)</sup>

vH der reservspflichtigen Verbindlichkeiten

| Gültig ab:   | Sicherverbindlichkeiten |       |       |       |    |    |             |       |       |       |    |    | Befristete Verbindlichkeiten |       |       |      |    |     | Spar-einlagen |              | Reservesätze für den Zuwachs an Verbindlichkeiten |                               |               |    |  |
|--|-------------------------|-------|-------|-------|----|----|-------------|-------|-------|-------|----|----|------------------------------|-------|-------|------|----|-----|---------------|--------------|---|-------------------------------|---------------|----|--|
|  | Bankplätze              |       |       |       |    |    | Nebenplätze |       |       |       |    |    | Reserveklasse                |       |       |      |    |     | Bank-plätze   | Neben-plätze | Sichtver-bindlich-keiten                          | befristete Verbind-lichkeiten | Spar-einlagen |    |  |
|  | 1                       | 2     | 3     | 4     | 5  | 6  | 1           | 2     | 3     | 4     | 5  | 6  | 1                            | 2     | 3     | 4    | 5  | 6   |               |              |   |                               |               |    |  |
| <b>Reservpflichtige Verbindlichkeiten gegenüber Gebietsansässigen<sup>2)</sup></b>   |                         |       |       |       |    |    |             |       |       |       |    |    |                              |       |       |      |    |     |               |              |   |                               |               |    |  |
| alle Verbindlichkeiten dieser Art  |                         |       |       |       |    |    |             |       |       |       |    |    |                              |       |       |      |    |     |               |              |   |                               |               |    |  |
| 1948 1. Juli   |                         |       |       |       |    |    |             |       |       |       |    |    |                              |       |       |      |    |     |               |              |   |                               |               |    |  |
| 1. Dez.  |                         |       |       |       |    |    |             |       |       |       |    |    |                              |       |       |      |    |     |               |              |   |                               |               |    |  |
| 1949 1. Juni   |                         |       |       |       |    |    |             |       |       |       |    |    |                              |       |       |      |    |     |               |              |   |                               |               |    |  |
| 1. Sept.   |                         |       |       |       |    |    |             |       |       |       |    |    |                              |       |       |      |    |     |               |              |   |                               |               |    |  |
| 1950 1. Okt.   |                         |       |       |       |    |    |             |       |       |       |    |    |                              |       |       |      |    |     |               |              |   |                               |               |    |  |
| 1952 1. Mai  | 15                      | 14    | 13    | 12    | 11 | 10 | 12          | 11    | 10    | 9     | 8  | 8  | 8                            | 7,5   | 7     | 6,5  | 6  | 5,5 |               |              |   |                               |               |    |  |
| 1. Sept.   | 12                      | 12    | 11    | 11    | 10 | 9  | 10          | 9     | 9     | 8     | 8  | 8  | 7                            | 7     | 6     | 6    | 5  | 5   |               |              |   |                               |               |    |  |
| 1953 1. Febr.  | 11                      | 11    | 10    | 10    | 9  | 9  | 9           | 9     | 9     | 8     | 8  | 8  | 7                            | 7     | 6     | 6    | 5  | 5   |               |              |   |                               |               |    |  |
| 1955 1. Sept.  | 12                      | 12    | 11    | 11    | 10 | 10 | 10          | 10    | 10    | 9     | 9  | 9  | 8                            | 8     | 7     | 7    | 6  | 6   |               |              |   |                               |               |    |  |
| 1957 1. Mai  | 13                      | 13    | 12    | 12    | 11 | 11 | 11          | 11    | 11    | 10    | 10 | 9  | 9                            | 9     | 8     | 8    | 7  | 7   |               |              |   |                               |               |    |  |
| 1959 1. Aug.   | 13                      | 12    | 11    | 10    | —  | —  | 10          | 9     | 8     | 7     | —  | —  | —                            | —     | —     | —    | —  | —   | 6             | 5            |   |                               |               |    |  |
| 1. Nov.  | 14,3                    | 13,2  | 12,1  | 11,0  | —  | —  | 11,0        | 9,9   | 8,8   | 7,7   | —  | —  | 9,9                          | 8,8   | 7,7   | 6,6  | —  | —   | 6,6           | 5,5          |   |                               |               |    |  |
| 1960 1. Jan.   | 15,6                    | 14,4  | 13,2  | 12,0  | —  | —  | 12,0        | 10,8  | 9,6   | 8,4   | —  | —  | 10,8                         | 9,6   | 8,4   | 7,2  | —  | —   | 7,2           | 6,0          |   |                               |               |    |  |
| 1. März  | 18,2                    | 16,8  | 15,4  | 14,0  | —  | —  | 14,0        | 12,6  | 11,2  | 9,8   | —  | —  | 12,6                         | 11,2  | 9,8   | 8,4  | —  | —   | 8,4           | 7,0          |   |                               |               |    |  |
| 1. Juni  | 20,15                   | 18,60 | 17,05 | 15,50 | —  | —  | 15,50       | 13,95 | 12,40 | 10,85 | —  | —  | 13,95                        | 12,40 | 10,85 | 9,30 | —  | —   | 9,00          | 7,50         |   |                               |               |    |  |
| Verbindlichkeiten bis zum Durchschnittsstand der Monate März bis Mai 1960  |                         |       |       |       |    |    |             |       |       |       |    |    |                              |       |       |      |    |     |               |              |   |                               |               |    |  |
| 1. Juli  | 20,15                   | 18,60 | 17,05 | 15,50 | —  | —  | 15,50       | 13,95 | 12,40 | 10,85 | —  | —  | 13,95                        | 12,40 | 10,85 | 9,30 | —  | —   | 9,00          | 7,50         |   |                               |               |    |  |
| alle Verbindlichkeiten dieser Art  |                         |       |       |       |    |    |             |       |       |       |    |    |                              |       |       |      |    |     |               |              |   |                               |               |    |  |
| 1961 1. Dez.   | 20,15                   | 18,60 | 17,05 | 15,50 | —  | —  | 15,50       | 13,95 | 12,40 | 10,85 | —  | —  | 13,95                        | 12,40 | 10,85 | 9,30 | —  | —   | 9,00          | 7,50         |   |                               |               |    |  |
| 1. Febr.   | 19,50                   | 18,00 | 16,50 | 15,00 | —  | —  | 15,00       | 13,50 | 12,00 | 10,50 | —  | —  | 13,50                        | 12,00 | 10,50 | 9,00 | —  | —   | 8,70          | 7,25         |   |                               |               |    |  |
| 1. März  | 18,20                   | 16,80 | 15,40 | 14,00 | —  | —  | 14,00       | 12,60 | 11,20 | 9,80  | —  | —  | 12,60                        | 11,20 | 9,80  | 8,40 | —  | —   | 8,10          | 6,75         |   |                               |               |    |  |
| 1. April   | 17,55                   | 16,20 | 14,85 | 13,50 | —  | —  | 13,50       | 12,15 | 10,80 | 9,45  | —  | —  | 12,15                        | 10,80 | 9,45  | 8,10 | —  | —   | 7,80          | 6,50         |   |                               |               |    |  |
| 1. Juni  | 16,25                   | 15,00 | 13,75 | 12,50 | —  | —  | 12,50       | 11,25 | 10,00 | 8,75  | —  | —  | 11,25                        | 10,00 | 8,75  | 7,50 | —  | —   | 7,20          | 6,00         |   |                               |               |    |  |
| 1. Juli  | 15,60                   | 14,40 | 13,20 | 12,00 | —  | —  | 12,00       | 10,80 | 9,60  | 8,40  | —  | —  | 10,80                        | 9,60  | 8,40  | 7,20 | —  | —   | 6,90          | 5,75         |   |                               |               |    |  |
| 1. Aug.  | 14,95                   | 13,80 | 12,65 | 11,50 | —  | —  | 11,50       | 10,35 | 9,20  | 8,05  | —  | —  | 10,35                        | 9,20  | 8,05  | 6,90 | —  | —   | 6,60          | 5,50         |   |                               |               |    |  |
| 1. Sept.   | 14,30                   | 13,20 | 12,10 | 11,00 | —  | —  | 11,00       | 9,90  | 8,80  | 7,70  | —  | —  | 9,90                         | 8,80  | 7,70  | 6,60 | —  | —   | 6,30          | 5,25         |   |                               |               |    |  |
| 1. Okt.  | 13,65                   | 12,60 | 11,55 | 10,50 | —  | —  | 10,50       | 9,45  | 8,40  | 7,35  | —  | —  | 9,45                         | 8,40  | 7,35  | 6,30 | —  | —   | 6,00          | 5,00         |   |                               |               |    |  |
| 1. Dez.  | 13                      | 12    | 11    | 10    | —  | —  | 10          | 9     | 8     | 7     | —  | —  | 9                            | 8     | 7     | 6    | —  | —   | 6             | 5            |   |                               |               |    |  |
| 1964 1. Aug.   | 14,3                    | 13,2  | 12,1  | 11,0  | —  | —  | 11,0        | 9,9   | 8,8   | 7,7   | —  | —  | 9,9                          | 8,8   | 7,7   | 6,6  | —  | —   | 6,6           | 5,5          |   |                               |               |    |  |
| 1965 1. Dez.   | 13                      | 12    | 11    | 10    | —  | —  | 10          | 9     | 8     | 7     | —  | —  | 9                            | 8     | 7     | 6    | —  | —   | 6,6           | 5,5          |   |                               |               |    |  |
| 1966 1. Jan.   | 14,3                    | 13,2  | 12,1  | 11,0  | —  | —  | 11,0        | 9,9   | 8,8   | 7,7   | —  | —  | 9,9                          | 8,8   | 7,7   | 6,6  | —  | —   | 6,6           | 5,5          |   |                               |               |    |  |
| 1. Dez.  | 13                      | 12    | 11    | 10    | —  | —  | 10          | 9     | 8     | 7     | —  | —  | 9                            | 8     | 7     | 6    | —  | —   | 6,6           | 5,5          |   |                               |               |    |  |
| 1967 1. März   | 11,7                    | 10,8  | 9,9   | 9,0   | —  | —  | 9,5         | 8,1   | 7,2   | 6,3   | —  | —  | 8,1                          | 7,2   | 6,3   | 5,4  | —  | —   | 5,94          | 4,95         |   |                               |               |    |  |
| 1. Mai   | 11,05                   | 10,20 | 9,35  | 8,50  | —  | —  | 8,50        | 7,65  | 6,80  | 5,95  | —  | —  | 7,65                         | 6,80  | 5,95  | 5,10 | —  | —   | 5,61          | 4,68         |   |                               |               |    |  |
| 1. Juli  | 10,15                   | 9,35  | 8,6   | 7,8   | —  | —  | 7,8         | 7,0   | 6,25  | 5,45  | —  | —  | 7,0                          | 6,25  | 5,45  | 4,7  | —  | —   | 5,15          | 4,3          |   |                               |               |    |  |
| 1. Aug.  | 9,5                     | 8,75  | 8,05  | 7,3   | —  | —  | 7,3         | 6,55  | 5,85  | 5,1   | —  | —  | 6,55                         | 5,85  | 5,1   | 4,4  | —  | —   | 4,8           | 4,0          |   |                               |               |    |  |
| 1. Sept.   | 9,25                    | 8,5   | 7,8   | 7,1   | —  | —  | 7,1         | 6,4   | 5,7   | 4,95  | —  | —  | 6,4                          | 5,7   | 4,95  | 4,25 | —  | —   | 4,25          | 3,55         |   |                               |               |    |  |
| Reservpflichtige Verbindlichkeiten gegenüber Gebietsfremden <sup>3)</sup>  |                         |       |       |       |    |    |             |       |       |       |    |    |                              |       |       |      |    |     |               |              |   |                               |               |    |  |
| alle Verbindlichkeiten dieser Art  |                         |       |       |       |    |    |             |       |       |       |    |    |                              |       |       |      |    |     |               |              |   |                               |               |    |  |
| (Bis April 1957 gleiche Sätze wie für Verbindlichkeiten gegenüber Gebietsansässigen <sup>1)</sup> )  |                         |       |       |       |    |    |             |       |       |       |    |    |                              |       |       |      |    |     |               |              |   |                               |               |    |  |
| 1957 1. Mai  | 20                      | 20    | 20    | 20    | 20 | 20 | 20          | 20    | 20    | 20    | 20 | 20 | 20                           | 20    | 20    | 20   | 20 | 20  | 20            | 20           | 20  | 20                            | 20            | 20 |  |
| 1. Sept.   | 30                      | 30    | 30    | 30    | 30 | 30 | 30          | 30    | 30    | 30    | 30 | 30 | 30                           | 30    | 30    | 30   | 30 | 30  | 30            | 30           | 30  | 30                            | 30            | 30 |  |
| 1959 1. April  | 13                      | 13    | 12    | 12    | 11 | 11 | 11          | 11    | 11    | 10    | 10 | 9  | 9                            | 9     | 8     | 8    | 7  | 7   | 6             | 5            |   |                               |               |    |  |
| 1. Aug.  | 13                      | 12    | 11    | 10    | —  | —  | 10          | 9     | 8     | 7     | —  | —  | 9                            | 8     | 7     | 6    | —  | —   | 6             | 5            |   |                               |               |    |  |
| 1. Nov.  | 14,3                    | 13,2  | 12,1  | 11,0  | —  | —  | 11,0        | 9,9   | 8,8   | 7,7   | —  | —  | 9,9                          | 8,8   | 7,7   | 6,6  | —  | —   | 6,6           | 5,5          |   |                               |               |    |  |
| Verbindlichkeiten bis zum Stand vom 30. November 1959  |                         |       |       |       |    |    |             |       |       |       |    |    |                              |       |       |      |    |     |               |              |   |                               |               |    |  |
| 1960 1. Jan.   | 15,6                    | 14,4  | 13,2  | 12,0  | —  | —  | 12,0        | 10,8  | 9,6   | 8,4   | —  | —  | 10,8                         | 9,6   | 8,4   | 7,2  | —  | —   | 7,2           | 6,0          |   |                               |               |    |  |
| 1. März  | 18,2                    | 16,8  | 15,4  | 14,0  | —  | —  | 14,0        | 12,6  | 11,2  | 9,8   | —  | —  | 12,6                         | 11,2  | 9,8   | 8,4  | —  | —   | 8,4           | 7,0          |   |                               |               |    |  |
| 1. Juni  | 20,15                   | 18,60 | 17,05 | 15,50 | —  | —  | 15,50       | 13,95 | 12,40 | 10,85 | —  | —  | 13,95                        | 12,40 | 10,85 | 9,30 | —  | —   | 9,00          | 7,50         |   |                               |               |    |  |
| alle Verbindlichkeiten dieser Art  |                         |       |       |       |    |    |             |       |       |       |    |    |                              |       |       |      |    |     |               |              |   |                               |               |    |  |
| 1961 1. Mai  | 30                      | 30    | 30    | 30    | —  | —  | 30          | 30    | 30    | —     | —  | 20 | 20                           | 20    | 20    | —    | —  | 10  | 10            |              |   |                               |               |    |  |
| 1962 1. Febr.  | 13                      | 12    | 11    | 10    | —  | —  | 10          | 9     | 8     | 7     | —  | —  | 9                            | 8     | 7     | 6    | —  | —   | 6             | 5            |   |                               |               |    |  |
| 1964 1. April  | 30                      | 30    | 30    | 30    | —  | —  | 30          | 30    | 30    | —     | —  | 20 | 20                           | 20    | 20    | —    | —  | 10  | 10            |              |   |                               |               |    |  |
| (Ab Februar 1967 gleiche Sätze wie für Verbindlichkeiten gegenüber Gebietsansässigen <sup>1)</sup> )   |                         |       |       |       |    |    |             |       |       |       |    |    |                              |       |       |      |    |     |               |              |   |                               |               |    |  |
| <sup>1)</sup> Vor Mai 1954 galten für die Berliner Kreditinstitute zum Teil andere Bestimmungen. Die saarländischen Kreditinstitute sind seit August 1959 mindestreservpflichtig. —<br><sup>2)</sup> Vor Inkrafttreten des Außenwirtschaftsgesetzes: Devisenländer. — <sup>3)</sup> Vor Inkrafttreten des Außenwirtschaftsgesetzes: Devisenausländer. — <sup>4)</sup> Von Juli 1960 bis einschl. Januar 1962 galten diese Sätze auch für den Zuwachs an seitens der Kundschaft bei Dritten im Ausland benutzten Krediten gegenüber dem Stand vom 31. Mai 1960. Bis zur Höhe dieses Standes waren die genannten Verbindlichkeiten auch in der angegebenen Zeit mindestreservfrei. |                         |       |       |       |    |    |             |       |       |       |    |    |                              |       |       |      |    |     |               |              |   |                               |               |    |  |

b) Reserveklassen<sup>1)</sup>

| Mai 1952 bis Juli 1959 |  | August 1959 bis Juni 1968 |   |  |  | Ab Juli 1968   |   |
|------------------------|--|---------------------------|---|--|--|----------------|---|
| Reserve-klasse         | Kreditinstitute mit reservpflichtigen Sicht- und befristeten Verbindlichkeiten | Reserve-klasse            | Kreditinstitute mit reservpflichtigen Verbindlichkeiten (einschl. Spareinlagen) |  |  | Reserve-klasse | Kreditinstitute mit reservpflichtigen Verbindlichkeiten (einschl. Spareinlagen) |
| 1                      | von 100 Mio DM und mehr  | 1                         | von 300 Mio DM und mehr   |  |  | 1              | von 1000 Mio DM und mehr  |
| 2                      | 50 bis unter 100 Mio DM  | 2                         | 30 bis unter 300 Mio DM   |  |  | 2              | 100 bis unter 1000 Mio DM   |
| 3                      | 10 " " 50 " "  | 3                         | 3 " " 30 " "  |  |  | 3              | 10 " " 100 " "  |
| 4                      | 5 " " 10 " "   | 4                         | unter 3 Mio DM  |  |  | 4              | unter 10 Mio DM   |
| 5                      | 1 " " 5 " "  |                           |   |  |  |                |   |
| 6                      | unter 1 Mio DM   |                           |   |  |  |                |   |

<sup>1)</sup> Maßgebend für die Einstufung der Kreditinstitute in die einzelnen Reserveklassen sind ihre reservpflichtigen Verbindlichkeiten im jeweiligen Vormonat.

2. Zinssätze

a) Diskont- und Lombardsatz der Deutschen Bundesbank \*) sowie Sonderzins bei Unterschreitung des Mindestreservesolls

| Gültig ab     | Diskontsatz *) | Lombardsatz | Sonderzins für Kreditinstitute bei Unterschreitung des Mindestreservesolls |
|---------------|----------------|-------------|--|
|               | % p. a.        | % p. a.     | % p. a. über Lombardsatz   |
| 1948 1. Juli  | 5              | 6           | 1  |
| 1. Dez.       | 5              | 6           | 3  |
| 1949 27. Mai  | 4 1/2          | 5 1/2       | 3  |
| 14. Juli      | 4              | 5           | 3  |
| 1950 27. Okt. | 6              | 7           | 3  |
| 1. Nov.       | 6              | 7           | 1  |
| 1951 1. Jan.  | 6              | 7           | 3  |
| 1952 29. Mai  | 5              | 6           | 3  |
| 21. Aug.      | 4 1/2          | 5 1/2       | 3  |
| 1953 8. Jan.  | 4              | 5           | 3  |
| 11. Juni      | 3 1/2          | 4 1/2       | 3  |
| 1954 20. Mai  | 3              | 4           | 3  |
| 1955 4. Aug.  | 3 1/2          | 4 1/2       | 3  |
| 1956 8. März  | 4 1/2          | 5 1/2       | 3  |
| 19. Mai       | 5 1/2          | 6 1/2       | 3  |
| 6. Sept.      | 5              | 6           | 3  |
| 1957 11. Jan. | 4 1/2          | 5 1/2       | 3  |
| 19. Sept.     | 4              | 5           | 3  |
| 1958 17. Jan. | 3 1/2          | 4 1/2       | 3  |
| 27. Juni      | 3              | 4           | 3  |
| 1959 10. Jan. | 2 3/4          | 3 3/4       | 3  |
| 4. Sept.      | 3              | 4           | 3  |
| 23. Okt.      | 4              | 5           | 3  |
| 1960 3. Juni  | 5              | 6           | 3  |
| 11. Nov.      | 4              | 5           | 3  |
| 1961 20. Jan. | 3 1/2          | 4 1/2       | 3  |
| 5. Mai        | 3              | 4 1/2       | 3  |
| 1965 22. Jan. | 3 1/2          | 4 1/2       | 3  |
| 13. Aug.      | 4              | 5           | 3  |
| 1966 27. Mai  | 5              | 6 1/2       | 3  |
| 1967 6. Jan.  | 4 1/2          | 5 1/2       | 3  |
| 17. Febr.     | 4              | 5           | 3  |
| 14. April     | 3 1/2          | 4 1/2       | 3  |
| 12. Mai       | 3              | 4           | 3  |
| 11. Aug.      | 3              | 3 1/2       | 3  |

\*) Bis 31. Juli 1957 Sätze der Bank deutscher Länder bzw. der Landeszentralbanken.

1) Zugleich Zinssatz für Kassenkredite. — 2) Bis Mai 1956 galten für Auslandswchsel und Exporttratten auch niedrigere Sätze; für bestimmte Kredite an die Kreditanstalt für Wiederaufbau, die Ende 1958 ausliefen, wurden feste Sondersätze berechnet (Einzelheiten siehe Anmerkungen zur gleichen Tabelle in den Monatsberichten der Deutschen Bundesbank, 15. Jg., Heft 3, 3. 1963, S. 62). — 3) Auf die in der Zeit vom 10. 12. 1964 bis 31. 12. 1964 in Anspruch genommenen Lombardkredite wurde den Kreditinstituten eine Vergütung von 1/4 % p. a. gewährt.

b) Sätze der Deutschen Bundesbank für US-Dollar-Swaps \*) mit inländischen Kreditinstituten 1)

| Gültig ab 2)              | Mindest- u. Höchstfristen (Monate)  | Deport (—), Report (+) 3) in % p. a. |
|---------------------------|-------------------------------------|--------------------------------------|
| 1963 7. Jan.              | über 1 — 2<br>über 2 — 6            | —1<br>— 3/4                          |
| 1964 10. März<br>13. Juli | 3 — 6<br>3 — 6                      | — 1/2<br>— 1/4                       |
| 1967 27. Nov. 4)          | bis 3 Mon.<br>(nicht vor<br>2.1.68) | —1 1/4                               |
| 29. Nov.                  | 2.1.—31.1.68<br>dar. bis 3 Mon.     | —2 1/4<br>—2                         |
| 1. Dez.                   | 2.1.—31.1.68<br>dar. bis 3 Mon.     | —2 1/2<br>—2 1/4                     |
| 28. Dez.                  | 1 — 3                               | —3 1/2                               |
| 1968 8. März              | 1 — 3                               | —2                                   |
| 11. März                  | 1 — 3                               | —2 1/2                               |
| 12. März                  | 1 — 3                               | —3                                   |
| 15. März                  | 1 — 3                               | —4                                   |
| 22. März                  | 1 — 3                               | —3 1/4                               |
| 24. Mai                   | 2 — 3                               | —3 3/4                               |
| 28. Juni                  | 2 — 3                               | —4                                   |

\*) Über die Swap-Engagements unterrichtet die Tabelle VII/7

1) Für Geldanlagen im Ausland; die Festsetzung eines Swapsatzes muß nicht bedeuten, daß die Bundesbank auch laufend Swapgeschäfte zu diesen Sätzen abschließt, vielmehr kommt es vor, daß sich die Bank zeitweilig aus dem Geschäft zurückzieht. Vom 10. März 1964 bis 26. November 1967 wurden nur Swapgeschäfte zum Erwerb von US-\$-Schatzwechseln abgeschlossen. — 2) Angaben für die Jahre 1958 bis 1962 sind den vor März 1964 erschienenen Monatsberichten zu entnehmen. — 3) Report = Abschlag, Deport = Aufschlag, um den der Rückkaufkurs vom Abgabekurs (Kassa-Mittelkurs) abweicht; pari = Übereinstimmung von Rückkaufkurs und Abgabekurs. — 4) Ab 27. November 1967 ohne bestimmten Verwendungszweck.

c) Sätze der Deutschen Bundesbank für den Verkauf von Geldmarktpapieren am offenen Markt (% p. a.)

| Gültig ab     | Schatzwechsel des Bundes und der Bundesbahn |                 | Unverzinsliche Schatzanweisungen des Bundes, der Bundesbahn und der Bundespost |        |              |          | Vorratsstellenwechsel |                 |
|---------------|---|-----------------|--|--------|--------------|----------|-----------------------|-----------------|
|               | mit Laufzeit von                            |                 | mit Laufzeit von   |        |              |          | mit Laufzeit von      |                 |
|               | 30 bis 59 Tagen                             | 60 bis 90 Tagen | 1/2 Jahr   | 1 Jahr | 1 1/2 Jahren | 2 Jahren | 30 bis 59 Tagen       | 60 bis 90 Tagen |
| 1962 4. Jan.  | 1 1/4                                       | 1 1/2           | 2 1/4  | 2 3/4  | 2 3/4        | 2 3/4    | 1 1/2                 | 2               |
| 30. März      | 1 1/2                                       | 2               | 2 3/4  | 2 3/4  | 2 3/4        | 2 3/4    | 2                     | 2 1/2           |
| 13. April     | 2   | 2 1/2           | 2 3/4  | 2 3/4  | 2 3/4        | 2 3/4    | 2 1/2                 | 2 1/2           |
| 6. Juni       | 2 1/2                                       | 2 3/4           | 2 3/4  | 2 3/4  | 3            | 3 1/2    | 2 1/2                 | 2 1/2           |
| 16. Juli      | 2 3/4                                       | 2 3/4           | 2 3/4  | 2 3/4  | 3 1/2        | 3 1/2    | 2 3/4                 | 2 1/2           |
| 1. Aug.       | 2 3/4                                       | 2 3/4           | 2 3/4  | 3      | 3 1/2        | 3 3/4    | 2 3/4                 | 2 3/4           |
| 3. Okt.       | 2 3/4                                       | 2 3/4           | 3  | 3 1/2  | 3 3/4        | 3 3/4    | 2 3/4                 | 2 3/4           |
| 1963 25. Nov. | 2 1/2                                       | 2 3/4           | 3  | 3 1/2  | 3 3/4        | 3 3/4    | 2 3/4                 | 2 3/4           |
| 1965 22. Jan. | 3   | 3 1/2           | 3 3/4  | 3 3/4  | 4            | 4 1/2    | 3 1/2                 | 3 1/2           |
| 13. Aug.      | 3 3/4                                       | 3 3/4           | 4 3/4  | 4 3/4  | 4 3/4        | 4 3/4    | 3 3/4                 | 4               |
| 1966 7. Jan.  | 3 3/4                                       | 4               | 4 3/4  | 5      | 5 1/2        | 5 1/2    | 4                     | 4 1/2           |
| 23. Febr.     | 3 3/4                                       | 4               | 5  | 5 1/2  | 5 1/2        | 5 3/4    | 4                     | 4 1/2           |
| 4. März       | 3 3/4                                       | 4               | 5 1/2  | 5 1/2  | 5 3/4        | 5 3/4    | 4                     | 4 1/2           |
| 27. Mai       | 4 1/2                                       | 5               | 5 3/4  | 5 3/4  | 5 3/4        | 6        | 5                     | 5 1/2           |
| 30. Dez.      | 4 3/4                                       | 4 3/4           | 5 3/4  | 5 3/4  | 5 3/4        | 5 3/4    | 4 3/4                 | 4 1/2           |
| 1967 6. Jan.  | 4 3/4                                       | 4 3/4           | 5 1/2  | 5 1/2  | 5 3/4        | 5 3/4    | 4 1/2                 | 4 3/4           |
| 17. Jan.      | 4 1/2                                       | 4 3/4           | 5 1/2  | 5 1/2  | 5 3/4        | 5 3/4    | 4 3/4                 | 4 3/4           |
| 20. Jan.      | 4   | 4 1/2           | 4 3/4  | 4 3/4  | 5            | 5 1/2    | 4 1/2                 | 4 1/2           |
| 17. Febr.     | 3 3/4                                       | 3 3/4           | 4 3/4  | 4 3/4  | 4 3/4        | 4 3/4    | 3 3/4                 | 3 3/4           |
| 14. April     | 3 1/4                                       | 3 3/4           | 3 3/4  | 3 3/4  | 4 1/2        | 4 1/2    | 3 3/4                 | 3 3/4           |
| 8. Mai        | 3 1/4                                       | 3 3/4           | 3 3/4  | 3 3/4  | 4 1/2        | 4 1/2    | 3 3/4                 | 3 3/4           |
| 10. Mai       | 3 1/4                                       | 3 3/4           | 3 3/4  | 3 3/4  | 4 1/2        | 4 1/2    | 3 3/4                 | 3 3/4           |
| 12. Mai       | 2 3/4                                       | 3               | 3 3/4  | 3 3/4  | 3 3/4        | 4 1/2    | 3                     | 3 1/2           |
| 2. Juni       | 2 3/4                                       | 2 3/4           | 3 3/4  | 3 3/4  | 3 3/4        | 4 1/2    | 2 3/4                 | 2 3/4           |

\*) Zur Erleichterung der Liquiditätsdispositionen der Kreditinstitute für den Dezember 1967 wurden ab 25. 10. Schatzwechsel des Bundes mit Fälligkeiten bis Ende Dezember zu folgenden Sätzen abgegeben: ab 25. 10. 2 %, ab 9. 11. 1 1/4 %, ab 10. 11. 1 1/2 %.

d) Privatkontosätze % p. a.

| Gültig ab | Privatkonten mit einer Restlaufzeit von 30 bis 90 Tagen (Mittelsatz) | Gültig ab | Privatkonten mit einer Restlaufzeit von 30 bis 90 Tagen (Mittelsatz) |
|-----------|--|-----------|--|
| 1966      |  | 1968      |  |
| 7. Jan.   | 4 3/32   | 4. Jan.   | 2 27/32  |
| 29. April | 4 7/32   | 10. "     | 2 25/32  |
| 27. Mai   | 5 7/32   | 22. "     | 2 27/32  |
| 30. Dez.  | 4 21/32  | 7. Febr.  | 2 25/32  |
| 1967      |  | 20. "     | 2 27/32  |
| 6. Jan.   | 4 23/32  | 20. März  | 2 25/32  |
| 17. "     | 4 17/32  | 2. April  | 2 27/32  |
| 20. "     | 4 11/32  | 22. "     | 2 25/32  |
| 17. Febr. | 3 31/32  | 17. Mai   | 2 27/32  |
| 16. März  | 3 27/32  | 27. "     | 2 25/32  |
| 21. "     | 3 31/32  | 20. Juni  | 2 27/32  |
| 14. April | 3 19/32  | 25. "     | 2 25/32  |
| 11. Mai   | 3 13/32  | 8. Juli   | 2 23/32  |
| 12. "     | 3 5/32   | 23. "     | 2 25/32  |
| 23. "     | 3 1/32   | 26. "     | 2 23/32  |
| 2. Juni   | 2 31/32  |           |  |
| 10. Juli  | 2 25/32  |           |  |
| 13. "     | 2 27/32  |           |  |
| 20. "     | 2 25/32  |           |  |
| 26. "     | 2 23/32  |           |  |
| 14. Aug.  | 2 27/32  |           |  |
| 16. "     | 2 25/32  |           |  |
| 30. "     | 2 27/32  |           |  |
| 1. Sept.  | 2 29/32  |           |  |
| 6. Okt.   | 2 27/32  |           |  |
| 11. "     | 2 25/32  |           |  |
| 23. Nov.  | 2 27/32  |           |  |
| 5. Dez.   | 2 23/32  |           |  |

noch: 2. Zinssätze

e) Geldmarktsätze <sup>1)</sup> in Frankfurt am Main nach Monaten

‰ p. a.

| Zeit      | Tagesgeld <sup>2)</sup>     | Monatsgeld <sup>3)</sup> | Dreimonatsgeld <sup>3)</sup> | Zeit      | Tagesgeld <sup>2)</sup>       | Monatsgeld <sup>3)</sup> | Dreimonatsgeld <sup>3)</sup> |
|-----------|-----------------------------|--------------------------|------------------------------|-----------|-------------------------------|--------------------------|------------------------------|
| 1965 Jan. | 1 1/2 — 3 3/4               | 3 1/2 — 3 1/2            | 3 3/4 — 4 1/2                | 1967 Jan. | 4 1/2 — 5 1/2                 | 5 — 5 1/2                | 5 1/2 — 6                    |
| Febr.     | 2 1/2 — 4 1/4               | 3 1/2 — 3 3/4            | 3 3/4 — 4 1/2                | Febr.     | 4 1/2 — 5 1/2                 | 4 1/2 — 5 1/2            | 5 1/2 — 5 1/2                |
| März      | 3 1/2 — 4 1/2               | 3 3/4 — 4 1/4            | 4 — 4 1/2                    | März      | 3 — 5                         | 4 1/2 — 5 1/2            | 5 — 5 1/2                    |
| April     | 4 — 4 1/2                   | 4 1/2 — 4 1/2            | 4 1/2 — 4 1/2                | April     | 3 1/2 — 4 1/2                 | 4 1/2 — 5                | 4 1/2 — 5 1/2                |
| Mai       | 2 1/2 — 4 1/2               | 4 1/2 — 4 1/2            | 4 1/2 — 4 1/2                | Mai       | 2 — 4                         | 3 — 4                    | 3 1/2 — 4 1/2                |
| Juni      | 4 1/2 — 4 1/2               | 4 1/2 — 4 1/2            | 4 1/2 — 5                    | Juni      | 3 1/2 — 4 G                   | 3 1/2 — 4 1/2            | 3 1/2 — 4 1/2                |
| Juli      | 3 1/2 — 4 1/2               | 4 1/2 — 4 1/2            | 4 1/2 — 5 1/2                | Juli      | 1 — 3 1/2                     | 2 1/2 — 3 1/2            | 3 1/2 — 4                    |
| Aug.      | 2 1/2 — 4 1/2               | 4 1/2 — 4 1/2            | 5 1/2 — 5 1/2                | Aug.      | 1 1/2 — 3 1/2                 | 2 1/2 — 3                | 3 1/2 — 3 1/2                |
| Sept.     | 4 1/2 — 5 1/2               | 5 — 5 1/2                | 5 1/2 — 5 1/2                | Sept.     | 2 1/2 — 3 1/2                 | 3 — 3 1/2                | 3 1/2 — 3 1/2                |
| Okt.      | 3 1/2 — 5 1/2               | 5 1/2 — 5 1/2            | 6 1/2 — 6 1/2                | Okt.      | 1 1/2 — 3 1/2                 | 2 1/2 — 3 1/2            | 4 1/2 — 5                    |
| Nov.      | 3 1/2 — 4 1/2               | 4 1/2 — 5 1/2            | 6 1/2 — 6 1/2                | Nov.      | 1 1/2 — 3 1/2                 | 1 1/2 — 2 1/2            | 4 1/2 — 4 1/2 T              |
| Dez.      | 3 — 5 <sup>3)</sup>         | 6 1/2 — 7                | 6 1/2 — 6 1/2                | Dez.      | 1 1/2 — 3 1/2 B <sup>4)</sup> | 4 1/2 — 5 1/2            | 4 1/2 — 4 1/2                |
| 1966 Jan. | 3 3/4 — 4 1/2               | 4 1/2                    | 5 1/2 — 5 1/2                | 1968 Jan. | 1 1/2 — 3 1/2                 | 2 1/2 — 3                | 3 1/2 — 3 1/2                |
| Febr.     | 3 3/4 — 5 1/2               | 4 1/2 — 5                | 5 1/2 — 5 1/2                | Febr.     | 1 1/2 — 3 1/2 G               | 2 1/2 — 3 1/2            | 3 1/2 — 3 1/2                |
| März      | 5 — 5 1/2                   | 5 1/2 — 5 1/2            | 5 1/2 — 6                    | März      | 1 1/2 B — 3 1/2               | 3 1/2 T — 3 1/2          | 3 1/2 — 3 1/2                |
| April     | 4 1/2 — 5 1/2               | 5 1/2 — 6                | 6 — 6 1/2                    | April     | 1 1/2 — 3 1/2                 | 3 — 3 1/2                | 3 1/2 — 3 1/2                |
| Mai       | 4 1/2 — 5 1/2               | 5 1/2 — 6 1/2            | 6 1/2 — 6 1/2                | Mai       | 2 1/2 — 3 1/2                 | 3 — 3 1/2                | 3 1/2 — 3 1/2                |
| Juni      | 5 1/2 — 6 1/2               | 6 1/2 — 6 1/2            | 6 1/2 — 7                    | Juni      | 1 1/2 — 3 1/2                 | 3 — 3 1/2                | 3 1/2 — 3 1/2                |
| Juli      | 5 — 6 1/2                   | 6 1/2 — 6 1/2            | 6 1/2 — 7                    | Juli      | 1 B — 3 1/2                   | 2 1/2 — 3 1/2            | 3 1/2 — 3 1/2                |
| Aug.      | 4 1/2 — 6 1/2               | 5 1/2 — 6 1/2            | 6 1/2 — 7 1/2                |           |                               |                          |                              |
| Sept.     | 5 1/2 — 5 1/2               | 6 — 6 1/2                | 6 1/2 — 6 1/2                |           |                               |                          |                              |
| Okt.      | 5 1/2 — 6 1/2               | 6 — 6 1/2                | 7 1/2 — 8                    |           |                               |                          |                              |
| Nov.      | 4 1/2 — 5 1/2               | 5 1/2 — 6                | 7 1/2 — 8                    |           |                               |                          |                              |
| Dez.      | 5 1/2 — 6 1/2 <sup>4)</sup> | 7 1/2 — 8                | 7 1/2 — 7 1/2                |           |                               |                          |                              |

<sup>1)</sup> Geldmarktsätze werden nicht offiziell festgesetzt oder notiert. Die hier bekanntgegebenen Sätze sind durch Rückfrage am Frankfurter Bankplatz ermittelt worden. — <sup>2)</sup> Jeweils niedrigster und höchster Satz. — <sup>3)</sup> Ultimo geld 6 1/2 — 6 3/4 ‰. — <sup>4)</sup> Ultimo geld 7 1/2 — 8 ‰. — <sup>5)</sup> Ultimo geld 4 1/2 — 5 1/2 ‰.

f) Tagesgeldsätze <sup>1)</sup> in Frankfurt am Main nach Bankwochen

‰ p. a.

| Zeit          | 1965             |               | 1966             |               | 1967             |               | 1968             |               |
|---------------|------------------|---------------|------------------|---------------|------------------|---------------|------------------|---------------|
|               | Niedrigster Satz | Höchster Satz | Niedrigster Satz | Höchster Satz | Niedrigster Satz | Höchster Satz | Niedrigster Satz | Höchster Satz |
| Jan. 1. — 7.  | 3 1/2            | 3 3/4         | 3 1/2            | 4 1/2         | 4 1/2            | 5 1/2         | 1 1/2            | 2 1/2         |
| 8. — 15.      | 2 1/2            | 3 1/2         | 3 1/2            | 4 1/2         | 4 1/2 B          | 4 1/2         | 1 1/2            | 1 1/2 B       |
| 16. — 23.     | 2                | 3             | 3 1/2            | 4 1/2         | 4 1/2            | 4 1/2         | 1 1/2            | 3             |
| 24. — 31.     | 1 1/2            | 2             | 4                | 4 1/2         | 4 1/2            | 5 1/2         | 3                | 3 1/2         |
| Febr. 1. — 7. | 3 1/2            | 3 3/4         | 4 1/2            | 4 1/2         | 5 1/2            | 5 1/2         | 2 1/2            | 3             |
| 8. — 15.      | 2 1/2            | 3 1/2         | 3 1/2            | 4 1/2         | 5                | 5 1/2         | 1 1/2            | 2 1/2         |
| 16. — 23.     | 3 1/2            | 4 1/2         | 3 1/2            | 5             | 4 1/2            | 5 1/2         | 2 1/2            | 3 1/2         |
| 24. — 28./29. | 3 1/2            | 4 1/2         | 5                | 5 1/2         | 4 1/2            | 5             | 3 1/2            | 3 1/2 G       |
| März 1. — 7.  | 4                | 4 1/2         | 5                | 5 1/2         | 4 1/2            | 4 1/2         | 2 1/2            | 3 1/2         |
| 8. — 15.      | 3 1/2            | 4 1/2         | 5                | 5 1/2         | 3 1/2            | 4 1/2         | 1 1/2            | 3 1/2         |
| 16. — 23.     | 4                | 4 1/2         | 5                | 5 1/2         | 3                | 5             | 1 1/2 B          | 3 1/2         |
| 24. — 31.     | 4                | 4 1/2         | 5                | 5 1/2         | 4 1/2            | 5             | 1 1/2            | 3             |
| April 1. — 7. | 4 1/2            | 4 1/2         | 5 1/2            | 5 1/2         | 4 1/2            | 4 1/2         | 3 1/2            | 3 1/2         |
| 8. — 15.      | 4 1/2            | 4 1/2         | 5 1/2            | 5 1/2         | 3 1/2            | 4 1/2 B       | 2 1/2            | 3 1/2         |
| 16. — 23.     | 4 1/2            | 4 1/2         | 5 1/2            | 5 1/2         | 3 1/2            | 4 1/2 G       | 2                | 3 1/2         |
| 24. — 30.     | 4                | 4 1/2         | 4 1/2            | 5 1/2         | 3 1/2            | 4 1/2 B       | 1 1/2            | 2             |
| Mai 1. — 7.   | 4 1/2            | 4 1/2         | 5 1/2            | 5 1/2         | 3 1/2            | 4             | 2 1/2            | 3             |
| 8. — 15.      | 4 1/2            | 4 1/2         | 4 1/2            | 5 1/2         | 2 1/2            | 3 1/2         | 2 1/2            | 3 1/2         |
| 16. — 23.     | 3 1/2            | 4 1/2         | 4 1/2            | 5             | 2 1/2            | 2 1/2         | 3 1/2            | 3 1/2         |
| 24. — 31.     | 2 1/2            | 3 1/2         | 4 1/2            | 5 1/2         | 2                | 3             | 1 1/2            | 3 1/2         |
| Juni 1. — 7.  | 4 1/2            | 4 1/2         | 5 1/2            | 6 1/2         | 3 1/2            | 3 1/2         | 2 1/2 B          | 3             |
| 8. — 15.      | 4 1/2            | 4 1/2         | 5 1/2            | 6 1/2         | 3 1/2            | 4             | 2                | 2 1/2         |
| 16. — 23.     | 4 1/2            | 4 1/2         | 6                | 6 1/2         | 3 1/2            | 4             | 1 1/2            | 2 1/2         |
| 24. — 30.     | 4 1/2            | 4 1/2         | 6 1/2            | 6 1/2         | 3 1/2            | 4 G           | 2 1/2            | 3 1/2         |
| Juli 1. — 7.  | 4 1/2            | 4 1/2         | 6 1/2            | 6 1/2         | 2 1/2 B          | 3 1/2         | 2 1/2 B          | 3 1/2         |
| 8. — 15.      | 4 1/2            | 4 1/2         | 6 1/2            | 6 1/2         | 1 1/2 B          | 2 1/2         | 1 1/2            | 2 1/2         |
| 16. — 23.     | 4 1/2            | 4 1/2         | 6                | 6 1/2         | 1                | 1 1/2         | 2                | 3 1/2         |
| 24. — 31.     | 3 1/2            | 4 1/2         | 5                | 6 1/2         | 1 1/2            | 3 1/2         | 1 B              | 3 1/2         |
| Aug. 1. — 7.  | 3 1/2            | 4 1/2         | 5 1/2            | 5 1/2         | 3                | 3 1/2         | 3 1/2            | 3 1/2         |
| 8. — 15.      | 3 1/2            | 3 1/2         | 5 1/2            | 5 1/2         | 2 1/2            | 3 1/2         | 3 1/2            | 3 1/2         |
| 16. — 23.     | 3 1/2            | 4             | 4 1/2            | 5 1/2         | 1 1/2            | 2 1/2         | 2 1/2            | 3 1/2         |
| 24. — 31.     | 2 1/2            | 4             | 4 1/2            | 5             | 1 1/2            | 2             | 1 B              | 3 1/2         |
| Sept. 1. — 7. | 4 1/2            | 4 1/2         | 5 1/2            | 5 1/2         | 3                | 3 1/2         | 3 1/2            | 3 1/2         |
| 8. — 15.      | 4 1/2            | 4 1/2         | 5 1/2            | 5 1/2         | 2 1/2            | 3 B           | 3 1/2            | 3 1/2         |
| 16. — 23.     | 4 1/2            | 5             | 5 1/2            | 5 1/2         | 2 1/2            | 3 1/2         | 3 1/2            | 3 1/2         |
| 24. — 30.     | 4 1/2            | 5 1/2         | 5 1/2            | 5 1/2         | 2 1/2            | 3 1/2         | 3 1/2            | 3 1/2         |
| Okt. 1. — 7.  | 4 1/2            | 5 1/2         | 5 1/2            | 6 1/2         | 2 1/2            | 3 1/2         | 3 1/2            | 3 1/2         |
| 8. — 15.      | 4 1/2            | 5             | 5 1/2            | 5 1/2         | 1 1/2            | 2 1/2 B       | 2 1/2            | 3 1/2         |
| 16. — 23.     | 4 1/2            | 5             | 5 1/2            | 5 1/2         | 1 1/2 B          | 2 1/2         | 2 1/2            | 3 1/2         |
| 24. — 31.     | 3 1/2            | 5             | 5 1/2            | 5 1/2         | 1 1/2            | 1 1/2 B       | 1 1/2            | 3 1/2         |
| Nov. 1. — 7.  | 4 1/2            | 4 1/2         | 5 1/2            | 5 1/2         | 2 1/2            | 2 1/2         | 2 1/2            | 3 1/2         |
| 8. — 15.      | 3 1/2            | 4 1/2         | 4 1/2            | 5 1/2         | 1 1/2            | 2 1/2         | 2 1/2            | 3 1/2         |
| 16. — 23.     | 3 1/2            | 4 1/2         | 4 1/2            | 5             | 1 1/2            | 3 1/2         | 3 1/2            | 3 1/2         |
| 24. — 30.     | 3 1/2            | 4 1/2         | 4 1/2            | 5 1/2         | 1 1/2            | 2 1/2         | 2 1/2            | 3 1/2         |
| Dez. 1. — 7.  | 4 1/2            | 4 1/2         | 5 1/2            | 5 1/2         | 2 1/2            | 3 1/2         | 3 1/2            | 3 1/2         |
| 8. — 15.      | 4 1/2            | 4 1/2         | 5 1/2            | 5 1/2         | 2 1/2            | 3 1/2 B       | 3 1/2            | 3 1/2         |
| 16. — 23.     | 4 1/2            | 5             | 5 1/2            | 6 1/2         | 2                | 2 1/2 B       | 2 1/2            | 3 1/2         |
| 24. — 30.     | 3                | 4 1/2         | 5 1/2            | 6 1/2         | 1 1/2 B          | 2 1/2         | 2 1/2            | 3 1/2         |
| Ultimogeld    | 6 1/2            | 6 1/2         | 7 1/2            | 8             | 4 1/2            | 5             |                  |               |

<sup>1)</sup> Tagesgeldsätze werden nicht offiziell festgesetzt oder notiert. Die hier bekanntgegebenen Sätze sind durch Rückfrage am Frankfurter Bankplatz ermittelt worden.

**noch: 2. Zinssätze**  
**g) Entwicklung der Höchstsätze für Soll- und Habenzinsen von der Währungsreform bis 31. März 1967**  
 Höchst-Sollzinsen \*) +) 0/p. a.

| Gültig ab                            | Diskontsatz <sup>1)</sup> | Lombardsatz <sup>2)</sup> | Kosten für Gelddarlehen       |                    | Kosten für angekaufte eigene Akzepte | Kosten für Wechselkontokredite |                              |                             |                |
|--------------------------------------|---------------------------|---------------------------|-------------------------------|--------------------|--------------------------------------|--------------------------------|------------------------------|-----------------------------|----------------|
|                                      |                           |                           | im Rahmen des Kreditvertrages | Kontoüberziehungen |                                      | 20 000 DM und höher            | 5 000 DM bis unter 20 000 DM | 1 000 DM bis unter 5 000 DM | unter 1 000 DM |
| 1948 1. Juli                         | 5                         | 6                         | 9                             | 10 1/2             | 8                                    | 6 1/2                          | 7                            | 7 1/2                       | 8              |
| 1. Sept.                             | 5                         | 6                         | 9                             | 11                 | 8 1/2 - 9 1/2                        | 7                              | 7 1/2                        | 8                           | 8 1/2          |
| 15. Dez.                             | 5                         | 6                         | 9 1/2                         | 10 1/2             | 8                                    | 7                              | 7 1/2                        | 8                           | 8 1/2          |
| 1949 27. Mai                         | 4 1/2                     | 5 1/2                     | 9                             | 10 1/2             | 7 1/2 - 8 1/2                        | 6                              | 6 1/2                        | 7 1/2                       | 7 1/2          |
| 14. Juli                             | 4                         | 5                         | 8 1/2                         | 10                 | 7 1/2 - 8 1/2                        | 6                              | 6 1/2                        | 7                           | 7 1/2          |
| 1950 27. Okt.                        | 6                         | 7                         | 10 1/2                        | 12                 | 9 1/2                                | 8                              | 8 1/2                        | 9                           | 9              |
| 1952 29. Mai                         | 5                         | 6                         | 9 1/2                         | 11                 | 8 1/2                                | 7 1/2                          | 7 1/2                        | 8                           | 8              |
| 21. Aug.                             | 4 1/2                     | 5 1/2                     | 9                             | 10 1/2             | 8                                    | 6 1/2                          | 7                            | 7 1/2                       | 7 1/2          |
| 1953 8. Jan.                         | 4                         | 5                         | 8 1/2                         | 10                 | 7 1/2                                | 6                              | 6 1/2                        | 7                           | 7              |
| 11. Juni                             | 3 1/2                     | 4 1/2                     | 8                             | 9 1/2              | 7                                    | 5 1/2                          | 6                            | 6 1/2                       | 6 1/2          |
| 1954 20. Mai                         | 3                         | 4                         | 8                             | 9 1/2              | 6 1/2                                | 5                              | 5 1/2                        | 6                           | 6              |
| 1. Juli                              | 3                         | 4                         | 7 1/2                         | 8 1/2              | 6 1/2                                | 5                              | 5 1/2                        | 6                           | 6              |
| 1955 4. Aug.                         | 3 1/2                     | 4 1/2                     | 8                             | 9 1/2              | 7                                    | 5 1/2                          | 6                            | 6 1/2                       | 6 1/2          |
| 1956 8. März                         | 4 1/2                     | 5 1/2                     | 9                             | 10 1/2             | 8                                    | 6 1/2                          | 7                            | 7 1/2                       | 7 1/2          |
| 19. Mai                              | 5 1/2                     | 6 1/2                     | 10                            | 11 1/2             | 9                                    | 7 1/2                          | 8                            | 8 1/2                       | 8 1/2          |
| 6. Sept.                             | 5                         | 6                         | 9 1/2                         | 11                 | 8 1/2                                | 7                              | 7 1/2                        | 8                           | 8              |
| 1957 11. Jan.                        | 4 1/2                     | 5 1/2                     | 9                             | 10 1/2             | 8                                    | 6 1/2                          | 7                            | 7 1/2                       | 7 1/2          |
| 19. Sept.                            | 4                         | 5                         | 8 1/2                         | 10                 | 7 1/2                                | 6                              | 6 1/2                        | 7                           | 7              |
| 1958 17. Jan.                        | 3 1/2                     | 4 1/2                     | 8                             | 9 1/2              | 7                                    | 5 1/2                          | 6                            | 6 1/2                       | 6 1/2          |
| 27. Juni                             | 3                         | 4                         | 7 1/2                         | 8 1/2              | 6 1/2                                | 5                              | 5 1/2                        | 6                           | 6              |
| 21. Juli                             | 3                         | 4                         | 7 1/2                         | 8 1/2              | 6 1/2                                | 5                              | 5 1/2                        | 6                           | 6              |
| 1959 10. Jan.                        | 2 1/2                     | 3 1/2                     | 7 1/2                         | 8 1/2              | 6 1/2                                | 4 1/2                          | 5 1/2                        | 5 1/2                       | 5 1/2          |
| 4. Sept.                             | 3                         | 4                         | 7 1/2                         | 8 1/2              | 6 1/2                                | 5                              | 5 1/2                        | 6                           | 6              |
| 23. Okt.                             | 4                         | 5                         | 8 1/2                         | 10                 | 7 1/2                                | 6                              | 6 1/2                        | 7                           | 7              |
| 1960 3. Juni                         | 5                         | 6                         | 9 1/2                         | 11                 | 8 1/2                                | 7                              | 7 1/2                        | 8                           | 8              |
| 11. Nov.                             | 4                         | 5                         | 8 1/2                         | 10                 | 7 1/2                                | 6                              | 6 1/2                        | 7                           | 7              |
| 1961 20. Jan.                        | 3 1/2                     | 4 1/2                     | 8                             | 9 1/2              | 7                                    | 5 1/2                          | 6                            | 6 1/2                       | 6 1/2          |
| 5. Mai                               | 3                         | 4                         | 7 1/2                         | 8 1/2              | 6 1/2                                | 5                              | 5 1/2                        | 6                           | 6              |
| 1965 22. Jan.                        | 3 1/2                     | 4 1/2                     | 8                             | 9 1/2              | 7                                    | 5 1/2                          | 6                            | 6 1/2                       | 6 1/2          |
| 1965 1. März <sup>3)</sup>           | 3 1/2                     | 4 1/2                     | 8                             | 9 1/2              | 7                                    | 6 1/2                          | 7                            | 8                           | 8 1/2          |
| 13. Aug.                             | 4                         | 5                         | 8 1/2                         | 10                 | 7 1/2                                | 7                              | 8                            | 9                           | 9 1/2          |
| 1966 27. Mai                         | 5                         | 6 1/2                     | 9 1/2                         | 11                 | 8 1/2                                | 8                              | 9                            | 10                          | 10 1/2         |
| 1967 6. Jan.                         | 4 1/2                     | 5 1/2                     | 9                             | 10 1/2             | 8                                    | 7 1/2                          | 8                            | 9                           | 9 1/2          |
| 17. Febr. bis 31. März <sup>4)</sup> | 4                         | 5                         | 8 1/2                         | 10                 | 7 1/2                                | 7                              | 8                            | 9                           | 9 1/2          |

\*) Bis zum 28. 2. 1965 zusammengestellt auf Grund der Bekanntmachung der Hessischen Bankaufsichtsbehörde; in den meisten anderen Bundesländern galten die gleichen Sätze. Die Sätze galten nur für voll in Anspruch genommene Kredite. Die Umsatzprovision oder Postengelte sind nicht berücksichtigt. — +) Nach Aufhebung der „Zinsverordnung“ (s. Anm. \*)) durch die Verordnung des Bundesaufsehungsamtes für das Kreditwesen vom 21. 3. 1967 unterliegen die Sollzinsen ab 1. 4. 1967 nicht mehr der Zinsbindung. — <sup>1)</sup> Ab 1. 9. 1949 bis 26. 10. 1950 = 7 1/2 0/p. a. — <sup>2)</sup> Ab 1. 9. 1949 bis 26. 10. 1950 = 7 0/p. a. — <sup>3)</sup> Ab 1. 3. 1965 galten die Sätze der Zinsverordnung des Bundesaufsehungsamtes für das Kreditwesen; eine Differenzierung der Kosten für Wechselkontokredite nach der Größe der Abschnitte ist nicht mehr vorgesehen. — <sup>4)</sup> Sätze ab 14. 4. 1967 s. Tab. IV/2 a.

**Höchst-Habenzinsen \*) +) 0/p. a.**

| Gültig ab                                | Sichteinlagen                |                                   | Kündigungsgelder <sup>1)</sup>   |                                   |                                    |                                   | Festgelder <sup>1)</sup> |                 |                  |                                  | Spareinlagen                                   |  |                                   |  |
|--|------------------------------|-----------------------------------|----------------------------------|-----------------------------------|------------------------------------|-----------------------------------|--------------------------|-----------------|------------------|----------------------------------|--|--|-----------------------------------|--|
|  | in provisionsfreier Rechnung | in provisionspflichtiger Rechnung | 1 Monat bis weniger als 3 Monate | 3 Monate bis weniger als 6 Monate | 6 Monate bis weniger als 12 Monate | 12 Monate bis weniger als 4 Jahre | 30 bis 89 Tage           | 90 bis 179 Tage | 180 bis 359 Tage | 360 Tage bis weniger als 4 Jahre | mit gesetzlicher Kündigungsfrist <sup>2)</sup> | mit vereinbarter Kündigungsfrist <sup>3)</sup> |                                   |  |
|  |                              |                                   |                                  |                                   |                                    |                                   |                          |                 |                  |                                  |  | 6 Monate bis weniger als 12 Monate             | 12 Monate bis weniger als 4 Jahre |  |
| 1948 1. Sept.                            | 1                            | 2                                 | 2 1/4                            | 2 1/4                             | 3                                  | 3 1/4                             | 2 1/4                    | 2 1/4           | 3                | 3 1/4                            | 2 1/2  | 3  | 4                                 |  |
| 1949 1. Sept.                            | 1                            | 1 1/2                             | 2 1/4                            | 2 1/4                             | 2 1/2                              | 3 1/4                             | 2 1/4                    | 2 1/4           | 2 1/2            | 3 1/4                            | 2 1/2  | 3  | 4                                 |  |
| 1950 1. Juli                             | 1                            | 1 1/2                             | 2 1/4                            | 2 1/2                             | 2 1/2                              | 3 1/4                             | 2 1/4                    | 2 1/2           | 2 1/2            | 3 1/4                            | 2 1/2  | 3  | 4                                 |  |
| 1. Dez.                                  | 1                            | 1 1/2                             | 2 1/4                            | 2 1/2                             | 2 1/2                              | 3 1/4                             | 2 1/4                    | 2 1/2           | 2 1/2            | 3 1/4                            | 2 1/2  | 3  | 4                                 |  |
| 1952 1. Sept.                            | 1                            | 1 1/2                             | 3                                | 3 1/4                             | 3 1/4                              | 4 1/4                             | 3                        | 3 1/2           | 3 1/2            | 4 1/4                            | 3  | 3 1/2  | 4 1/2                             |  |
| 1953 1. Febr.                            | 1                            | 1 1/2                             | 2 1/2                            | 2 1/2                             | 3 1/4                              | 3 1/4                             | 2 1/2                    | 2 1/2           | 2 1/2            | 3 1/4                            | 3  | 3 1/2  | 4 1/2                             |  |
| 1. Juli                                  | 1 1/2                        | 1 1/4                             | 2 1/4                            | 2 1/2                             | 3 1/4                              | 3 1/2                             | 2 1/2                    | 2 1/2           | 3                | 3 1/2                            | 3  | 3 1/2  | 4 1/4                             |  |
| 1954 1. Juli                             | 1 1/2                        | 1                                 | 2                                | 2 1/2                             | 2 1/2                              | 3 1/4                             | 2                        | 2 1/2           | 2 1/2            | 3 1/2                            | 3  | 3 1/2  | 4                                 |  |
| 1955 4. Aug.                             | 1 1/2                        | 1 1/4                             | 2 1/2                            | 2 1/2                             | 3 1/4                              | 3 1/4                             | 2 1/2                    | 2 1/2           | 3 1/2            | 3 1/2                            | 3  | 3 1/2  | 4                                 |  |
| 1956 16. März                            | 1 1/2                        | 1 1/2                             | 3 1/2                            | 3 1/4                             | 4 1/4                              | 4 1/4                             | 3 1/2                    | 3 1/2           | 4 1/4            | 4 1/4                            | 3 1/2  | 4 1/2  | 5 1/2                             |  |
| 19. Mai                                  | 1 1/2                        | 2                                 | 4 1/4                            | 4 1/4                             | 5 1/4                              | 5 1/4                             | 4 1/4                    | 4 1/4           | 5 1/4            | 5 1/4                            | 3 1/2  | 4 1/2  | 5 1/2                             |  |
| 1. Okt.                                  | 1 1/4                        | 1 1/4                             | 4 1/4                            | 4 1/4                             | 5 1/4                              | 5 1/4                             | 4 1/4                    | 4 1/4           | 5 1/4            | 5 1/4                            | 3 1/2  | 4 1/2  | 5 1/2                             |  |
| 1957 1. Febr.                            | 1                            | 1 1/2                             | 3 1/4                            | 4 1/4                             | 4 1/4                              | 5 1/4                             | 3 1/2                    | 4 1/4           | 4 1/4            | 5 1/4                            | 3 1/2  | 4 1/2  | 5 1/2                             |  |
| 17. Okt.                                 | 1 1/2                        | 1 1/4                             | 3 1/4                            | 3 1/4                             | 4 1/4                              | 5 1/4                             | 3 1/2                    | 4 1/4           | 4 1/4            | 5 1/4                            | 3 1/2  | 4 1/2  | 5 1/2                             |  |
| 1958 10. Febr.                           | 1 1/2                        | 1                                 | 2 1/2                            | 3                                 | 3 1/4                              | 4 1/4                             | 2 1/2                    | 3               | 3 1/2            | 4 1/2                            | 3 1/2  | 4  | 5                                 |  |
| 21. Juli                                 | 1 1/2                        | 1                                 | 2 1/2                            | 2 1/2                             | 3                                  | 3 1/2                             | 2 1/2                    | 2 1/2           | 3                | 3 1/2                            | 3  | 3 1/2  | 4 1/2                             |  |
| 20. Nov.                                 | 1 1/2                        | 1                                 | 2                                | 2 1/2                             | 2 1/2                              | 3 1/2                             | 2                        | 2 1/2           | 2 1/2            | 3 1/2                            | 3  | 3 1/2  | 4                                 |  |
| 1959 1. Febr.                            | 1 1/2                        | 1 1/4                             | 2 1/2                            | 2                                 | 2 1/2                              | 3 1/4                             | 1 1/2                    | 2               | 2 1/2            | 3 1/2                            | 3  | 3 1/2  | 4                                 |  |
| 20. Nov.                                 | 1 1/2                        | 1                                 | 2 1/4                            | 2 1/4                             | 3 1/4                              | 4                                 | 2 1/4                    | 2 1/4           | 3 1/4            | 4                                | 3  | 3 1/4  | 4                                 |  |
| 1960 1. Jan.                             | 1 1/2                        | 1                                 | 2 1/4                            | 2 1/4                             | 3 1/4                              | 4                                 | 2 1/4                    | 2 1/4           | 3 1/4            | 4                                | 3 1/2  | 3 1/4  | 4 1/2                             |  |
| 1. Juli                                  | 1                            | 1 1/2                             | 3                                | 3 1/2                             | 4                                  | 4 1/4                             | 3                        | 3 1/2           | 4                | 4 1/4                            | 4  | 4 1/2  | 5 1/2                             |  |
| 15. Dez.                                 | 1 1/2                        | 1                                 | 2 1/2                            | 3                                 | 3 1/2                              | 4 1/4                             | 2 1/2                    | 3               | 3 1/2            | 4 1/4                            | 4  | 4 1/2  | 5 1/2                             |  |
| 1961 1. Jan.                             | 1 1/2                        | 1                                 | 2 1/2                            | 3                                 | 3 1/2                              | 4 1/4                             | 2 1/2                    | 3               | 3 1/2            | 4 1/4                            | 4  | 4 1/2  | 5 1/2                             |  |
| 15. Febr.                                | 1 1/2                        | 1                                 | 2 1/2                            | 2 1/2                             | 3 1/4                              | 4 1/4                             | 2 1/2                    | 2 1/2           | 3 1/4            | 4 1/4                            | 4  | 4 1/2  | 5 1/2                             |  |
| 1. April                                 | 1 1/2                        | 1                                 | 2 1/2                            | 2 1/2                             | 3 1/4                              | 4 1/4                             | 2 1/2                    | 2 1/2           | 3 1/4            | 4 1/4                            | 4  | 4 1/2  | 5 1/2                             |  |
| 10. Juni                                 | 1 1/2                        | 1 1/4                             | 2 1/2                            | 2 1/2                             | 3 1/4                              | 4 1/4                             | 2 1/2                    | 2 1/2           | 3 1/4            | 4 1/4                            | 4  | 4 1/2  | 5 1/2                             |  |
| 1. Juli                                  | 1 1/2                        | 1 1/4                             | 2 1/2                            | 2 1/2                             | 3 1/4                              | 4 1/4                             | 2 1/2                    | 2 1/2           | 3 1/4            | 4 1/4                            | 4  | 4 1/2  | 5 1/2                             |  |
| 1965 1. März <sup>4)</sup>               | 1 1/2                        | 1 1/4                             | 2 1/2                            | 2 1/2                             | 3 1/4                              | 4 1/4                             | 2 1/2                    | 2 1/2           | 3 1/4            | 4 1/4                            | 4  | 4 1/2  | 5 1/2                             |  |
| 1. Okt.                                  | 1 1/2                        | 1 1/4                             | 2 1/2                            | 2 1/2                             | 3 1/4                              | 4 1/4                             | 2 1/2                    | 2 1/2           | 3 1/4            | 4 1/4                            | 4  | 4 1/2  | 5 1/2                             |  |
| 1966 1. Juli <sup>5)</sup>               | 1 1/2                        | 1 1/4                             | 2 1/2                            | 2 1/2                             | 3 1/4                              | 4 1/4                             | 2 1/2                    | 2 1/2           | 3 1/4            | 4 1/4                            | 4  | 4 1/2  | 5 1/2                             |  |
| 1967 1. Febr. bis 31. März <sup>6)</sup> | 1 1/2                        | 1 1/4                             | 2 1/2                            | 2 1/2                             | 3 1/4                              | 4 1/4                             | 2 1/2                    | 2 1/2           | 3 1/4            | 4 1/4                            | 4  | 4 1/2  | 5 1/2                             |  |

\*) Bis zum 28. 2. 1965 zusammengestellt auf Grund der Bekanntmachung der Hessischen Bankaufsichtsbehörde; in den meisten anderen Bundesländern galten die gleichen Sätze. Ab 1. 3. 1965 galten die Sätze der Zinsverordnung des Bundesaufsehungsamtes für das Kreditwesen. — +) Nach Aufhebung der „Zinsverordnung“ (s. Anm. \*) durch Verordnung des Bundesaufsehungsamtes für das Kreditwesen vom 21. 3. 1967 unterliegen die Habenzinsen ab 1. 4. 1967 nicht mehr der Zinsbindung. — <sup>1)</sup> Für größere Einlagenbeträge (ab 50 000,— DM bzw. 1 000 000,— DM) wurden vom 1. 9. 1949 bis zum 19. 11. 1958 höhere Zinssätze vergütet. — <sup>2)</sup> Die Postspareinlagen wurden bis zum 30. 4. 1957 in der Regel 1/4 0/p. a. niedriger als die Spareinlagen mit gesetzlicher Kündigungsfrist verzinst. — <sup>3)</sup> Ab 20. 11. 1958 darf bei Hereinnahme von Spareinlagen mit vereinbarter Kündigungsfrist die Kündigung erst nach Ablauf einer Sperrfrist von 6 Monaten zugelassen werden. Diese Sperrfrist beginnt am Tage der Einzahlung. — <sup>4)</sup> Kündigungs-, Festgelder und Spareinlagen mit einer Kündigungsfrist oder Laufzeit von 2 1/2 Jahren und mehr unterliegen ab 1. 3. 1965 nicht mehr der Zinsbindung. — <sup>5)</sup> Diese Sätze galten nur für Spareinlagen von natürlichen Personen und von juristischen Personen, die gemeinnützigen, mildtätigen oder kirchlichen Zwecken dienen. Für Spareinlagen von sonstigen juristischen Personen und von Personengesellschaften gilt ein um 1/2 0/p. a. niedrigerer Zinssatz, sofern nicht eine Kündigungssperrfrist von mindestens 6 Monaten vereinbart ist. — <sup>6)</sup> Kündigungs-, Festgelder und Spareinlagen von 1 Mio DM und mehr mit einer Kündigungsfrist oder Laufzeit von mindestens 3 Monaten unterliegen ab 1. 7. 1966 nicht mehr der Zinsbindung. — <sup>7)</sup> Ab 1. 1. 1967 werden im Postparkassendienst auch Spareinlagen mit vereinbarter Kündigungsfrist angenommen.

## noch: 2. Zinssätze

h) Unverbindliche Empfehlungen einzelner Verbände des Kreditgewerbes für die Habenzinsen<sup>1)</sup> nach Aufhebung der Zinsbindung ab 1. 4. 1967  
 % p. a.

| Einlageart  | Bundesverband des privaten Bankgewerbes e. V. |                    | Deutscher Raiffeisenverband e. V. |                    | Deutscher Sparkassen- und Giroverband e. V. |                    |
|---|---|--------------------|-----------------------------------|--------------------|---|--------------------|
|   | ab 1. 4. 67<br>1/2                            | ab 1. 6. 67<br>1/2 | ab 1. 4. 67<br>1/2                | ab 1. 6. 67<br>1/2 | ab 1. 4. 67<br>1/2                          | ab 1. 6. 67<br>1/2 |
| I. Sichteinlagen  |   |                    |                                   |                    |   |                    |
| II. Termineinlagen mit einer Kündigungsfrist oder Laufzeit von                              |   |                    |                                   |                    |   |                    |
| a) 1 Monat bis unter 3 Monaten  | 2 1/2   | 2                  | 2 1/2                             | 2                  | —   | —                  |
| b) 3 Monaten bis unter 6 Monaten  | 3   | 2 1/2              | 3                                 | 2 1/2              | 3   | —                  |
| c) 6 Monaten bis unter 1 Jahr   | 3 3/4   | 3                  | 3 3/4                             | 3                  | —   | —                  |
| d) 1 Jahr und darüber   | 4 1/4   | 4                  | 4 1/4                             | 4                  | 4 3/4                                       | —                  |
| III. Spareinlagen   |   |                    |                                   |                    |   |                    |
| a) mit gesetzlicher Kündigungsfrist und vereinbarter Kündigungsfrist von weniger als 1 Jahr | 4 <sup>2)</sup>                               | 3 1/2              | 4                                 | 3 1/2              | 4   | 3 1/2              |
| b) mit vereinbarter Kündigungsfrist von 1 Jahr und mehr                                     | 5   | 4 1/2              | 5                                 | 4 1/2              | 5   | 4 1/2              |

<sup>1)</sup> Für Sollzinsen haben die Verbände bisher keine Empfehlungen ausgesprochen. — <sup>2)</sup> Satz nur empfohlen für Spareinlagen mit gesetzlicher Kündigungsfrist.

1) Entwicklung der Soll- und Habenzinsen nach Aufhebung der Zinsbindung<sup>\*)</sup>

## Sollzinsen

| Kreditart  | Erhebungszeitraum <sup>1)</sup>                            | Verteilung nach der Häufigkeit der gemeldeten Zinssätze<br>— in vH der berichtenden Kreditinstitute — <sup>1)</sup> |                                  |                                  |                                  |                                  |                                  |                                  |                                  |                                  |                                  |                          |
|--|--|---|----------------------------------|----------------------------------|----------------------------------|----------------------------------|----------------------------------|----------------------------------|----------------------------------|----------------------------------|----------------------------------|--------------------------|
|  |  | unter<br>3,75 %   | 3,75 %<br>bis<br>unter<br>4,25 % | 4,25 %<br>bis<br>unter<br>4,75 % | 4,75 %<br>bis<br>unter<br>5,25 % | 5,25 %<br>bis<br>unter<br>5,75 % | 5,75 %<br>bis<br>unter<br>6,25 % | 6,25 %<br>bis<br>unter<br>6,75 % | 6,75 %<br>bis<br>unter<br>7,25 % | 7,25 %<br>bis<br>unter<br>7,75 % | 7,75 %<br>bis<br>unter<br>8,25 % | 8,25 %<br>und<br>darüber |
| Kontokorrentkredite unter 1 Mio DM   | 1967 Juni  | —   | —                                | —                                | —                                | —                                | 0,7                              | 1,3                              | 4,4                              | 50,1                             | 33,7                             | 9,8                      |
|  | Sept.  | —   | —                                | —                                | —                                | —                                | 0,7                              | 0,9                              | 4,0                              | 62,9                             | 27,0                             | 4,5                      |
|  | Dez.   | —   | —                                | 0,2                              | —                                | —                                | 0,7                              | 1,4                              | 4,1                              | 64,9                             | 23,7                             | 5,0                      |
|  | 1968 März  | —   | —                                | 0,2                              | —                                | —                                | 0,5                              | 1,4                              | 5,0                              | 67,0                             | 22,0                             | 3,9                      |
|  | Juni   | —   | —                                | —                                | —                                | —                                | 0,9                              | 1,4                              | 5,9                              | 68,0                             | 19,0                             | 4,8                      |
|  | 1967 Juni  | 0,9   | 7,6                              | 13,6                             | 23,5                             | 22,4                             | 21,7                             | 7,2                              | 1,6                              | 1,1                              | 0,2                              | 0,2                      |
| Wechseldiskontkredite (zentralbankfähige Abschnitte von 5 000 bis unter 20 000 DM) | 1967 Juni  | 0,9   | 7,6                              | 13,6                             | 23,5                             | 22,4                             | 21,7                             | 7,2                              | 1,6                              | 1,1                              | 0,2                              | 0,2                      |
|  | Sept.  | 5,1   | 12,6                             | 12,6                             | 14,3                             | 22,8                             | 25,3                             | 4,8                              | 1,4                              | 1,1                              | —                                | —                        |
|  | Dez.   | 8,7   | 13,0                             | 10,5                             | 13,0                             | 21,9                             | 26,1                             | 5,4                              | 0,7                              | 0,7                              | —                                | —                        |
|  | 1968 März  | 8,4   | 14,1                             | 11,3                             | 12,7                             | 21,3                             | 25,9                             | 5,1                              | 0,5                              | 0,7                              | —                                | —                        |
|  | Juni   | 13,5  | 11,4                             | 12,6                             | 10,9                             | 20,9                             | 24,7                             | 4,4                              | 0,7                              | 0,7                              | —                                | 0,2                      |
|  | Hypothekarkredite auf Wohngrundstücke (Effektivverzinsung) | 1967 Juni   | —                                | —                                | —                                | —                                | —                                | —                                | 2,8                              | 50,2                             | 43,8                             | 2,8                      |
| Sept.  |  | —   | —                                | —                                | —                                | —                                | —                                | 9,8                              | 55,5                             | 32,7                             | 2,0                              | —                        |
| Dez.   |  | —   | —                                | —                                | —                                | —                                | —                                | 11,4                             | 52,9                             | 34,5                             | 1,2                              | —                        |
| 1968 März  |  | —   | —                                | —                                | —                                | —                                | —                                | 12,7                             | 52,8                             | 32,5                             | 2,0                              | —                        |
| Juni   |  | —   | —                                | —                                | —                                | —                                | 0,4                              | 13,8                             | 61,3                             | 23,7                             | 0,8                              | —                        |

## Habenzinsen

| Einlageart  | Erhebungszeitraum <sup>1)</sup>               | Verteilung nach der Häufigkeit der gemeldeten Zinssätze<br>— in vH der berichtenden Kreditinstitute — <sup>1)</sup> |                                  |                                  |                                  |                                  |                                  |                                  |                                  |                                  |                                  |                          |
|---|---|---|----------------------------------|----------------------------------|----------------------------------|----------------------------------|----------------------------------|----------------------------------|----------------------------------|----------------------------------|----------------------------------|--------------------------|
|   |   | unter<br>1,75 %   | 1,75 %<br>bis<br>unter<br>2,25 % | 2,25 %<br>bis<br>unter<br>2,75 % | 2,75 %<br>bis<br>unter<br>3,25 % | 3,25 %<br>bis<br>unter<br>3,75 % | 3,75 %<br>bis<br>unter<br>4,25 % | 4,25 %<br>bis<br>unter<br>4,75 % | 4,75 %<br>bis<br>unter<br>5,25 % | 5,25 %<br>bis<br>unter<br>5,75 % | 5,75 %<br>bis<br>unter<br>6,25 % | 6,25 %<br>und<br>darüber |
| Festgelder mit vereinbarter Laufzeit von 3 Monaten unter 1 Mio DM | 1967 Juni                                     | —   | 2,4                              | 54,7                             | 25,2                             | 11,7                             | 2,7                              | 1,1                              | 1,9                              | 0,3                              | —                                | —                        |
|   | Sept.   | —   | 1,2                              | 60,9                             | 23,2                             | 9,1                              | 2,1                              | 0,6                              | 0,9                              | —                                | —                                | —                        |
|   | Dez.  | —   | 3,1                              | 50,6                             | 18,7                             | 9,8                              | 5,2                              | 7,1                              | 4,6                              | 0,9                              | —                                | —                        |
|   | 1968 März                                     | —   | 0,9                              | 50,2                             | 25,6                             | 12,9                             | 6,6                              | 1,9                              | 1,9                              | —                                | —                                | —                        |
|   | Juni  | —   | 1,0                              | 47,4                             | 25,7                             | 18,2                             | 4,9                              | 1,9                              | 0,6                              | 0,3                              | —                                | —                        |
|   | Spareinlagen mit gesetzlicher Kündigungsfrist | 1967 Juni   | —                                | —                                | —                                | —                                | 85,8                             | 13,5                             | 0,7                              | —                                | —                                | —                        |
| Sept.   |   | —   | —                                | —                                | —                                | 94,2                             | 5,8                              | —                                | —                                | —                                | —                                | —                        |
| Dez.  |   | —   | —                                | —                                | —                                | 93,8                             | 6,2                              | —                                | —                                | —                                | —                                | —                        |
| 1968 März   |   | —   | —                                | —                                | —                                | 93,8                             | 6,2                              | —                                | —                                | —                                | —                                | —                        |
| Juni  |   | —   | —                                | —                                | —                                | 93,7                             | 6,3                              | —                                | —                                | —                                | —                                | —                        |
| Spareinlagen mit vereinbarter Kündigungsfrist von 12 Monaten      |   | 1967 Juni   | —                                | —                                | —                                | —                                | —                                | 0,4                              | 81,4                             | 17,3                             | 0,7                              | 0,2                      |
|   | Sept.   | —   | —                                | —                                | —                                | —                                | 0,2                              | 87,1                             | 11,8                             | 0,7                              | —                                | 0,2                      |
|   | Dez.  | —   | —                                | —                                | —                                | —                                | —                                | 88,0                             | 11,8                             | 0,2                              | —                                | —                        |
|   | 1968 März                                     | —   | —                                | —                                | —                                | —                                | —                                | 86,8                             | 12,7                             | 0,5                              | —                                | —                        |
|   | Juni  | —   | —                                | —                                | —                                | —                                | —                                | 86,4                             | 13,1                             | 0,5                              | —                                | —                        |

<sup>\*)</sup> Ergebnisse der Zinserhebungen bei rd. 500 ausgewählten Kreditinstituten bzw. Filialen von Kreditinstituten (s. auch Monatsberichte der Deutschen Bundesbank Oktober 1967, S. 46 ff.). — <sup>1)</sup> Die vH-Sätze beziehen sich auf die jeweilige Zahl der Kreditinstitute, die für die betreffenden Kredit- bzw. Einlagearten einen Zinssatz angegeben haben. — <sup>2)</sup> Jeweils die beiden mittleren Wochen der angegebenen Monate.

V. Kapitalmarkt

1. Brutto-Absatz von festverzinslichen Wertpapieren inländischer Emittenten<sup>1)</sup>

Mio DM Nominalwert

| Zeit  | Bankschuldverschreibungen                 |  |   |  |          | Industrieobligationen (einschl. Wandschuldverschreibungen) | Anleihen der öffentlichen Hand <sup>2)</sup> | Festverzinsliche Wertpapiere insgesamt | Nadriichtlich: Brutto-Absatz von Anleihen ausländischer Emittenten <sup>3)</sup> |
|---|---|--|---|--|----------|--|--|--|--|
|   | Pfandbriefe (einschl. Schiffspfandbriefe) | Kommunalobligationen (u. ähnl. <sup>4)</sup> ) | Schuldverschreibungen von Spezialkreditinstituten <sup>5)</sup> | Sonstige Bankschuldverschreibungen <sup>6)</sup> | zusammen |  |  |  |  |
| <b>Gesamt</b>   |   |  |   |  |          |  |  |  |  |
| 1960  | 2 343,4                                   | 1 119,9  | 501,1   | 3,0  | 3 967,4  | 27,5   | 1 332,6                                      | 5 327,5                                | 44,8   |
| 1961  | 3 641,5                                   | 2 505,3  | 1 051,2   | 100,0  | 7 298,0  | 319,6  | 1 991,2                                      | 9 608,8                                | 12,0   |
| 1962  | 4 096,2                                   | 2 368,2  | 1 122,0   | 401,1  | 7 987,5  | 1 076,1  | 2 780,9                                      | 11 844,5                               | 100,0  |
| 1963  | 4 070,8                                   | 3 397,6  | 1 857,9   | 969,2  | 10 295,5 | 1 552,5  | 4 576,5                                      | 16 424,5                               | 160,0  |
| 1964  | 4 805,9                                   | 3 772,1  | 1 775,1   | 1 441,9  | 11 795,0 | 973,7  | 4 138,7                                      | 16 907,4                               | 895,0  |
| 1965  | 4 331,2                                   | 3 691,1  | 1 242,7   | 1 392,7  | 10 657,7 | 585,8  | 3 589,2                                      | 14 832,7                               | 1 389,2  |
| 1966  | 2 835,2                                   | 3 180,8  | 971,6   | 575,8  | 7 563,4  | 231,7  | 1 603,8                                      | 9 398,9                                | 1 377,4  |
| 1967  | 3 781,9                                   | 6 250,1  | 1 358,3   | 926,6  | 12 316,9 | 1 117,2  | 6 412,6                                      | 19 846,7                               | 866,0  |
| 1965 Jan.   | 582,6                                     | 441,6  | 129,4   | 205,0  | 1 358,6  | 150,0  | 797,5  | 2 306,1                                | 65,0   |
| Febr.   | 444,0                                     | 382,1  | 250,7   | 270,2  | 1 347,0  | —  | 11,3   | 1 358,3                                | 157,3  |
| März  | 488,4                                     | 287,6  | 98,0  | 65,9   | 939,9    | 115,8  | 119,5  | 1 175,2                                | 400,0  |
| April   | 372,5                                     | 343,2  | 78,2  | 134,2  | 928,1    | —  | 452,3  | 1 380,4                                | —  |
| Mai   | 238,6                                     | 200,8  | 63,1  | 129,6  | 632,1    | —  | 375,0  | 1 007,1                                | 106,7  |
| Juni  | 276,8                                     | 376,5  | 13,8  | 138,1  | 805,2    | 270,0  | 343,6  | 1 418,8                                | 26,6   |
| Juli  | 404,3                                     | 513,4  | 305,9   | 88,0   | 1 311,6  | —  | 482,5  | 1 794,1                                | 116,8  |
| Aug.  | 235,0                                     | 256,7  | 41,9  | 74,8   | 608,4    | —  | 60,6   | 669,0                                  | —  |
| Sept.   | 297,1                                     | 245,2  | 64,4  | 54,0   | 660,7    | —  | 57,9   | 718,6                                  | —  |
| Okt.  | 346,5                                     | 154,8  | 23,2  | 71,4   | 595,9    | —  | 326,3  | 922,2                                  | 236,8  |
| Nov.  | 295,5                                     | 248,7  | 97,8  | 89,2   | 731,2    | 50,0   | 347,2  | 1 128,4                                | 160,0  |
| Dez.  | 349,9                                     | 240,5  | 76,3  | 72,3   | 739,0    | —  | 215,5  | 954,5                                  | 120,0  |
| 1966 Jan.   | 493,3                                     | 411,6  | 246,3   | 92,0   | 1 243,2  | —  | 410,0  | 1 653,2                                | 60,0   |
| Febr.   | 209,9                                     | 274,3  | 89,2  | 84,4   | 657,8    | —  | 217,0  | 874,8                                  | 9,5  |
| März  | 212,7                                     | 200,4  | 67,6  | 80,9   | 561,6    | —  | 334,3  | 895,9                                  | 239,3  |
| April   | 163,0                                     | 208,7  | 28,9  | 48,6   | 449,2    | 114,1  | 12,4   | 575,7                                  | —  |
| Mai   | 233,2                                     | 214,7  | 23,4  | 18,7   | 490,0    | —  | 6,4  | 496,4                                  | —  |
| Juni  | 212,3                                     | 200,9  | 27,0  | 39,9   | 480,1    | —  | 12,2   | 492,3                                  | 722,3  |
| Juli  | 221,5                                     | 287,6  | 45,0  | 45,0   | 599,1    | 117,6  | 4,6  | 721,3                                  | 112,2  |
| Aug.  | 201,1                                     | 237,1  | 61,9  | 58,6   | 558,7    | —  | 12,8   | 571,5                                  | —  |
| Sept.   | 234,5                                     | 238,5  | 130,1   | 25,6   | 628,7    | —  | 21,0   | 649,7                                  | —  |
| Okt.  | 181,4                                     | 251,2  | 72,8  | 23,2   | 528,6    | —  | 20,7   | 549,3                                  | 100,0  |
| Nov.  | 227,0                                     | 208,6  | 13,0  | 18,4   | 467,0    | —  | 50,7   | 517,7                                  | 134,1  |
| Dez.  | 245,3                                     | 447,2  | 166,4   | 40,5   | 899,4    | —  | 501,7  | 1 401,1                                | —  |
| 1967 Jan.   | 328,7                                     | 464,4  | 43,1  | 81,9   | 918,1    | 120,0  | 1 279,9                                      | 2 318,0                                | 91,9   |
| Febr.   | 223,3                                     | 465,8  | 172,5   | 53,8   | 815,4    | 301,2  | 362,8  | 1 652,4                                | 168,8  |
| März  | 277,8                                     | 594,1  | 30,3  | 66,8   | 969,0    | —  | 362,8  | 1 331,8                                | 197,5  |
| April   | 259,1                                     | 415,7  | 4,3   | 24,6   | 703,7    | —  | 352,6  | 1 056,3                                | —  |
| Mai   | 358,2                                     | 498,5  | 150,8   | 29,7   | 1 037,2  | —  | 537,8  | 1 575,0                                | 75,5   |
| Juni  | 217,7                                     | 418,5  | 151,4   | 51,9   | 839,5    | 175,0  | 169,6  | 1 184,1                                | —  |
| Juli  | 385,7                                     | 605,1  | 52,6  | 65,9   | 1 109,3  | 41,0   | 1 186,2                                      | 2 336,5                                | 6,1  |
| Aug.  | 261,9                                     | 635,5  | 67,1  | 65,2   | 1 029,7  | —  | 622,6  | 1 652,3                                | —  |
| Sept.   | 266,4                                     | 521,2  | 116,5   | 85,3   | 989,4    | 230,0  | 289,8  | 1 509,2                                | 64,5   |
| Okt.  | 422,3                                     | 562,1  | 258,5   | 148,8  | 1 391,7  | 100,0  | 521,2  | 2 012,9                                | 161,7  |
| Nov.  | 380,8                                     | 542,7  | 181,7   | 132,6  | 1 237,8  | 150,0  | 516,5  | 1 904,3                                | 100,0  |
| Dez.  | 400,0                                     | 526,5  | 129,5   | 120,1  | 1 176,1  | —  | 137,4  | 1 313,9                                | —  |
| 1968 Jan.   | 762,8                                     | 1 332,3  | 265,2   | 100,1  | 2 460,4  | 50,0   | 1 204,4                                      | 3 714,8                                | —  |
| Febr.   | 438,7                                     | 909,6  | 126,9   | 56,9   | 1 532,1  | —  | 748,8  | 2 280,9                                | 218,2  |
| März  | 355,4                                     | 893,2  | 142,7   | 105,4  | 1 496,7  | —  | 158,5  | 1 655,2                                | 260,4  |
| April   | 382,1                                     | 756,9  | 100,5   | 72,4   | 1 311,9  | —  | 461,6  | 1 773,5                                | 235,0  |
| Mai   | 353,5                                     | 661,6  | 106,7   | 128,3  | 1 250,1  | 125,0  | 269,5  | 1 644,6                                | 385,0  |
| Juni  | 247,3                                     | 563,2  | 142,7   | 75,1   | 1 028,3  | 10,0   | 387,6  | 1 425,9                                | 1 025,0  |
| <b>davon Schuldverschreibungen mit vereinbarter Laufzeit bis einschließlich 4 Jahre</b> |   |  |   |  |          |  |  |  |  |
| 1967  | 26,5                                      | 679,4  | 610,3   | 223,6  | 1 539,8  | —  | 3 201,8                                      | 4 741,6                                | —  |
| 1967 Jan.   | —   | 41,0   | 25,0  | 3,6  | 69,6     | —  | 1 096,0                                      | 1 165,6                                | —  |
| Febr.   | —   | 25,2   | 156,8   | 4,1  | 186,1    | —  | 213,4  | 399,5                                  | —  |
| März  | 3,0                                       | 25,2   | 20,0  | 17,3   | 65,5     | —  | 27,4   | 92,9                                   | —  |
| April   | —   | 31,4   | —   | 0,2  | 31,6     | —  | —  | 31,6                                   | —  |
| Mai   | 20,0                                      | 76,5   | 78,5  | —  | 175,0    | —  | 365,0  | 540,0                                  | —  |
| Juni  | 2,5                                       | 67,8   | 120,0   | 3,0  | 193,3    | —  | 100,0  | 293,3                                  | —  |
| Juli  | —   | 126,9  | 30,0  | 22,0   | 178,9    | —  | 400,0  | 578,9                                  | —  |
| Aug.  | —   | 157,4  | 18,8  | 2,0  | 178,2    | —  | 200,0  | 378,2                                  | —  |
| Sept.   | —   | 60,2   | 101,2   | 12,3   | 173,7    | —  | 100,0  | 273,7                                  | —  |
| Okt.  | —   | 49,5   | —   | 40,6   | 90,1     | —  | 350,0  | 440,1                                  | —  |
| Nov.  | —   | 10,8   | 55,0  | 67,9   | 133,7    | —  | 250,0  | 383,7                                  | —  |
| Dez.  | 1,0                                       | 7,5  | 5,0   | 50,6   | 64,1     | —  | 100,0  | 164,1                                  | —  |
| 1968 Jan.   | 0,5                                       | 122,1  | 226,0   | 12,3   | 360,9    | —  | 700,0  | 1 060,9                                | —  |
| Febr.   | 15,0                                      | 135,0  | 87,0  | 18,4   | 255,4    | —  | 170,0  | 425,4                                  | —  |
| März  | 1,0                                       | 125,9  | 134,8   | 80,9   | 342,6    | —  | 65,0   | 407,6                                  | —  |
| April   | 2,0                                       | 57,5   | 75,1  | 19,0   | 153,6    | —  | —  | 153,6                                  | —  |
| Mai   | —   | 52,5   | 47,3  | 46,0   | 145,8    | —  | —  | 145,8                                  | —  |
| Juni  | —   | 38,6   | 3,0   | 21,7   | 63,3     | —  | 100,0  | 163,3                                  | —  |
| <b>von über 4 Jahren</b>  |   |  |   |  |          |  |  |  |  |
| 1967  | 3 755,4                                   | 5 570,7  | 748,0   | 703,0  | 10 777,1 | 1 117,2  | 3 210,8                                      | 15 105,1                               | 866,0  |
| 1967 Jan.   | 328,7                                     | 423,4  | 18,1  | 78,3   | 848,5    | 120,0  | 183,9  | 1 152,4                                | 91,9   |
| Febr.   | 223,3                                     | 440,6  | 15,7  | 49,7   | 729,3    | 301,2  | 222,4  | 1 252,9                                | 168,8  |
| März  | 274,8                                     | 568,9  | 10,3  | 49,5   | 903,5    | —  | 335,4  | 1 238,9                                | 197,5  |
| April   | 259,1                                     | 384,3  | 4,3   | 24,4   | 672,1    | —  | 352,6  | 1 024,7                                | —  |
| Mai   | 338,2                                     | 422,0  | 72,3  | 29,7   | 862,2    | —  | 172,8  | 1 035,0                                | 75,5   |
| Juni  | 215,2                                     | 350,7  | 31,4  | 48,9   | 646,2    | 175,0  | 69,6   | 890,8                                  | —  |
| Juli  | 385,7                                     | 478,2  | 22,6  | 43,9   | 930,4    | 41,0   | 786,2  | 1 757,6                                | 6,1  |
| Aug.  | 261,9                                     | 478,1  | 48,3  | 63,2   | 851,5    | —  | 422,6  | 1 274,1                                | —  |
| Sept.   | 266,4                                     | 461,0  | 15,3  | 73,0   | 815,7    | 230,0  | 189,8  | 1 235,5                                | 64,5   |
| Okt.  | 422,3                                     | 512,6  | 258,5   | 108,2  | 1 301,6  | 100,0  | 171,2  | 1 572,8                                | 161,7  |
| Nov.  | 380,8                                     | 531,9  | 126,7   | 64,7   | 1 104,1  | 150,0  | 266,5  | 1 520,6                                | 100,0  |
| Dez.  | 399,0                                     | 519,0  | 124,5   | 69,5   | 1 112,0  | —  | 37,8   | 1 149,8                                | —  |
| 1968 Jan.   | 762,3                                     | 1 210,2  | 39,2  | 87,8   | 2 099,5  | 50,0   | 504,4  | 2 653,9                                | —  |
| Febr.   | 423,7                                     | 774,6  | 39,9  | 38,5   | 1 276,7  | —  | 578,8  | 1 855,5                                | 218,2  |
| März  | 354,4                                     | 767,3  | 7,9   | 24,5   | 1 154,1  | —  | 93,5   | 1 247,6                                | 260,4  |
| April   | 380,1                                     | 699,4  | 25,4  | 53,4   | 1 158,3  | —  | 461,6  | 1 619,9                                | 235,0  |
| Mai   | 353,5                                     | 609,1  | 59,4  | 82,3   | 1 104,3  | 125,0  | 269,5  | 1 498,8                                | 385,0  |
| Juni  | 247,3                                     | 524,6  | 139,7   | 53,4   | 965,0    | 10,0   | 287,6  | 1 262,6                                | 1 025,0  |

<sup>1)</sup> Ohne Umtauschpapiere aus dem Altgeschäft und ohne Altsparrpapiere. — Unter Bruttoabsatz ist nur der Erstabsatz neu aufgelegter Wertpapiere (ohne Berücksichtigung getilgter oder zurückgeflüssener Beträge) zu verstehen. Wertpapierverkäufe, bei denen dem Käufer aus drucktechnischen oder sonstigen Gründen keine effektiven Stücke ausgehändigt wurden, sind in den Zahlen enthalten. Sofern Wertpapiere vom Erwerber nicht voll bezahlt werden, wird nur der bezahlte Teil als abgesetzt angesehen. — <sup>2)</sup> Landesbodenbriefe der Bayerischen Landesbodenkreditanstalt (gedeckt durch Hypotheken und Kommunalanleihen im Sinne der §§ 2 und 8 des öffentl.-rechtl. Pfandbriefgesetzes), Bodenkulturbriefe der Hannoverschen Landesbodenkreditanstalt und Anleihen für Schiffbaufinanzierung der Staatlichen Kreditanstalt Oldenburg-Bremen. — <sup>3)</sup> Hierunter werden Schuldverschreibungen aller Art der nachstehenden Kreditinstitute erfasst: Deutsche Genossenschaftskasse, Deutsche Siedlungs- und Landesrentenbank, Industriekreditbank AG, Kreditanstalt für Wiederaufbau, Landwirtschaftliche Rentenbank und Lastenausgleichsbank. — <sup>4)</sup> Diese Position enthält hauptsächlich kurz- und mittelfristige Schuldverschreibungen von Girozentralen, deren Verkaufserlös vorwiegend zur Kreditgewährung an die gewerbliche Wirtschaft bestimmt ist. — <sup>5)</sup> Einschl. der Anleihen öffentl.-rechtl. Zweckverbände und ähnlicher öffentl.-rechtl. Verbände auf sondergesetzlicher Grundlage. — Ab April 1964 einschl. der gemäß § 252 Abs. 3 LAG an Hauptentschuldigungs berechnete ausgegebenen Schuldverschreibungen und Schuldbuchforderungen des Ausgleichsfonds. — <sup>6)</sup> Erläuterungen zu dieser Position siehe Fußnoten der Tabelle V/8.



## 2. Tilgung von festverzinslichen Wertpapieren inländischer Emittenten

Mio DM Nominalwert

| Zeit   | Neugeschäft nach der Währungsreform      |                                 |   |                                    |          |  |                                | insgesamt | Umtausch und Altsparepapiere | Festverzinsliche Wertpapiere insgesamt | Nachrichtlich: Anleihen ausländischer Emittenten |
|--|--|---------------------------------|---|------------------------------------|----------|--|--------------------------------|-----------|------------------------------|--|--|
|  | davon                                    |                                 |   |                                    |          |  |                                |           |                              |  |  |
|  | Bankschuldverschreibungen                |                                 |   |                                    |          | Industrieobligationen (einschl. Wandelschuldverschreibungen) | Anleihen der öffentlichen Hand |           |                              |  |  |
|  | Pfandbriefe (einschl. Schiffpfandbriefe) | Kommunalobligationen (u. Ähnl.) | Schuldverschreibungen von Spezialkreditinstituten | Sonstige Bankschuldverschreibungen | zusammen |  |                                |           |                              |  |  |
| <b>Gesamt</b>  |  |                                 |   |                                    |          |  |                                |           |                              |  |  |
| 1960   | 116.0                                    | 176.5                           | 136.0   | 0.2                                | 428.7    | 403.9  | 153.8                          | 986.4     | 94.7                         | 1 081.1                                | —  |
| 1961   | 339.3                                    | 641.3                           | 333.8   | 2.2                                | 1 316.6  | 219.1  | 96.7                           | 1 632.4   | 74.0                         | 1 706.4                                | —  |
| 1962   | 456.9                                    | 597.8                           | 345.0   | 0.1                                | 1 399.8  | 484.5  | 429.6                          | 2 313.9   | 74.0                         | 2 387.9                                | 3.5  |
| 1963   | 349.2                                    | 806.3                           | 647.8   | 34.4                               | 1 837.7  | 1 209.3  | 1 311.9                        | 4 358.9   | 91.3                         | 4 450.2                                | 32.9   |
| 1964   | 327.6                                    | 804.3                           | 637.7   | 117.5                              | 1 887.1  | 639.6  | 872.9                          | 3 399.6   | 91.6                         | 3 491.2                                | 4.7  |
| 1965   | 238.0                                    | 608.1                           | 606.2   | 209.8                              | 1 662.1  | 222.6  | 479.9                          | 2 364.6   | 88.5                         | 2 453.1                                | 31.3   |
| 1966   | 325.2                                    | 874.6                           | 811.8   | 448.7                              | 2 460.3  | 230.5  | 1 183.9                        | 3 874.7   | 85.5                         | 3 960.2                                | 36.5   |
| 1967   | 462.7                                    | 867.4                           | 931.0   | 719.5                              | 2 980.6  | 225.2  | 1 319.9                        | 4 523.7   | 85.4                         | 4 611.1                                | 43.3   |
| <b>1965</b>  |  |                                 |   |                                    |          |  |                                |           |                              |  |  |
| Jan.   | 7.5                                      | 32.6                            | 60.4  | 0.9                                | 101.4    | 80.9   | 9.0                            | 141.3     | —                            | 390.6                                  | 0.6  |
| Febr.  | 3.3                                      | 28.6                            | 19.3  | 9.1                                | 60.3     | 22.5   | 8.2                            | 91.0      | 3.5                          | —                                      | 5.0  |
| März   | 22.5                                     | 55.7                            | 8.1   | 0.1                                | 86.4     | 37.1   | 31.3                           | 154.8     | —                            | —                                      | —  |
| April  | 4.7                                      | 24.7                            | 5.4   | 12.5                               | 47.3     | 14.1   | 35.9                           | 97.3      | —                            | —                                      | —  |
| Mal  | 0.8                                      | 33.9                            | 14.2  | 32.5                               | 81.4     | 11.3   | 43.5                           | 136.2     | 39.8                         | 446.4                                  | 22.0   |
| Juni   | 6.8                                      | 57.1                            | 37.3  | 37.3                               | 159.0    | 9.6  | 4.5                            | 173.1     | —                            | —                                      | —  |
| Juli   | 21.4                                     | 19.7                            | 57.9  | 41.3                               | 153.3    | 20.5   | 13.2                           | 187.0     | —                            | —                                      | 1.3  |
| Aug.   | 1.7                                      | 39.0                            | 31.0  | 25.4                               | 97.1     | 20.4   | 55.6                           | 173.1     | 31.9                         | 663.3                                  | —  |
| Sept.  | 16.2                                     | 110.0                           | 108.2   | 21.5                               | 255.9    | 14.5   | 0.9                            | 271.3     | —                            | —                                      | —  |
| Okt.   | 24.2                                     | 31.6                            | 47.1  | 11.4                               | 114.3    | 4.9  | 46.1                           | 165.3     | —                            | —                                      | —  |
| Nov.   | 65.6                                     | 42.0                            | 11.9  | 3.7                                | 123.2    | 24.4   | 117.3                          | 264.9     | 13.3                         | 952.8                                  | —  |
| Dez.   | 63.3                                     | 133.2                           | 171.9   | 14.1                               | 382.5    | 12.4   | 114.4                          | 509.3     | —                            | —                                      | 2.4  |
| <b>1966</b>  |  |                                 |   |                                    |          |  |                                |           |                              |  |  |
| Jan.   | 26.9                                     | 68.5                            | 59.9  | 62.4                               | 217.7    | 38.4   | 13.8                           | 269.9     | —                            | 925.3                                  | 3.0  |
| Febr.  | 3.9                                      | 38.3                            | 33.2  | 1.1                                | 76.5     | 21.8   | 335.6                          | 433.9     | 3.5                          | —                                      | 5.6  |
| März   | 21.6                                     | 142.0                           | 10.9  | 0.2                                | 174.7    | 11.3   | 32.0                           | 218.0     | —                            | —                                      | 1.1  |
| April  | 22.3                                     | 94.4                            | 75.7  | 23.2                               | 215.6    | 20.8   | 42.5                           | 278.9     | 46.8                         | 900.1                                  | 2.0  |
| Mal  | 11.5                                     | 81.9                            | 51.4  | 37.2                               | 182.0    | 16.9   | 27.7                           | 226.6     | —                            | —                                      | 20.0   |
| Juni   | 12.8                                     | 63.5                            | 212.6   | 40.5                               | 329.4    | 11.6   | 6.8                            | 347.8     | —                            | —                                      | —  |
| Juli   | 25.2                                     | 70.4                            | 48.9  | 96.0                               | 240.5    | 7.9  | 44.8                           | 293.2     | —                            | —                                      | 1.3  |
| Aug.   | 17.0                                     | 63.3                            | 88.3  | 25.9                               | 194.5    | 18.8   | 233.0                          | 436.3     | 19.2                         | 1 090.6                                | —  |
| Sept.  | 53.3                                     | 99.3                            | 56.0  | 31.9                               | 240.5    | 41.7   | 59.7                           | 341.9     | —                            | —                                      | —  |
| Okt.   | 29.5                                     | 45.6                            | 114.8   | 27.5                               | 317.4    | 6.4  | 67.8                           | 291.6     | —                            | —                                      | —  |
| Nov.   | 14.4                                     | 50.2                            | 25.6  | 75.5                               | 165.7    | 24.2   | 45.3                           | 235.2     | 16.0                         | 1 044.2                                | —  |
| Dez.   | 86.8                                     | 57.2                            | 34.5  | 27.3                               | 205.8    | 10.7   | 284.9                          | 501.4     | —                            | —                                      | 3.5  |
| <b>1967</b>  |  |                                 |   |                                    |          |  |                                |           |                              |  |  |
| Jan.   | 3.4                                      | 111.9                           | 56.1  | 65.0                               | 236.4    | 27.5   | 152.0                          | 415.9     | —                            | 1 012.3                                | 4.5  |
| Febr.  | 17.7                                     | 60.0                            | 123.2   | 92.0                               | 292.9    | 24.5   | 87.3                           | 404.7     | 2.2                          | —                                      | 5.6  |
| März   | 9.0                                      | 64.7                            | 52.4  | 15.1                               | 141.2    | 18.9   | 29.4                           | 189.5     | —                            | —                                      | —  |
| April  | 12.5                                     | 84.8                            | 35.1  | 104.7                              | 237.1    | 19.5   | 42.9                           | 299.5     | —                            | —                                      | 21.7   |
| Mal  | 31.6                                     | 88.0                            | 12.7  | 55.6                               | 187.9    | 14.9   | 42.8                           | 245.6     | 43.5                         | 916.5                                  | —  |
| Juni   | 17.6                                     | 83.9                            | 131.5   | 43.3                               | 276.3    | 12.9   | 38.7                           | 327.9     | —                            | —                                      | 0.3  |
| Juli   | 39.7                                     | 71.0                            | 41.7  | 68.2                               | 220.6    | 19.9   | 105.6                          | 346.1     | 35.5                         | 1 156.0                                | 3.8  |
| Aug.   | 12.8                                     | 37.1                            | 288.1   | 110.3                              | 448.3    | 17.5   | 62.0                           | 527.8     | —                            | —                                      | —  |
| Sept.  | 25.1                                     | 95.5                            | 59.5  | 23.7                               | 203.8    | 17.3   | 25.5                           | 246.6     | —                            | —                                      | —  |
| Okt.   | 21.9                                     | 32.5                            | 28.4  | 12.4                               | 95.2     | 17.7   | 225.4                          | 338.3     | —                            | —                                      | 1.2  |
| Nov.   | 45.5                                     | 46.5                            | 12.1  | 88.7                               | 192.8    | 20.3   | 43.2                           | 256.3     | 4.2                          | 1 526.3                                | 0.6  |
| Dez.   | 225.9                                    | 91.5                            | 90.2  | 40.5                               | 448.1    | 14.3   | 465.1                          | 927.5     | —                            | —                                      | 3.5  |
| <b>1968</b>  |  |                                 |   |                                    |          |  |                                |           |                              |  |  |
| Jan.   | 66.8                                     | 47.2                            | 49.4  | 111.9                              | 275.3    | 33.6   | 202.6                          | 511.5     | —                            | 1 588.1                                | 4.5  |
| Febr.  | 39.1                                     | 81.3                            | 295.9   | 101.1                              | 487.4    | 38.5   | 108.6                          | 634.5     | 1.1                          | —                                      | 17.2   |
| März   | 30.9                                     | 102.0                           | 4.0   | 306.9                              | 306.9    | 34.0   | 100.1                          | 441.0     | —                            | —                                      | 0.1  |
| April  | 8.4                                      | 46.2                            | 137.4   | 161.6                              | 353.6    | 25.6   | 167.3                          | 546.5     | —                            | —                                      | 20.3   |
| Mal  | 12.8                                     | 40.9                            | 58.0  | 73.0                               | 184.7    | 23.2   | 41.3                           | 249.2     | 70.1                         | 1 115.7                                | 3.7  |
| Juni   | 13.5                                     | 61.4                            | 13.5  | 76.0                               | 164.4    | 17.0   | 68.5                           | 249.9     | —                            | —                                      | 4.2  |
| <b>davon Schuldverschreibungen mit vereinbarter Laufzeit</b> |  |                                 |   |                                    |          |  |                                |           |                              |  |  |
| <b>bis einschließlich 4 Jahre</b>                            |  |                                 |   |                                    |          |  |                                |           |                              |  |  |
| 1967   | 32.4                                     | 395.6                           | 446.7   | 499.2                              | 1 373.9  | —  | 766.5                          | 2 140.4   | —                            | 2 140.4                                | —  |
| 1967   | —  | 63.5                            | 33.0  | 52.5                               | 149.0    | —  | 20.0                           | 169.0     | —                            | —                                      | —  |
| Jan.   | —  | 42.7                            | 110.0   | 92.0                               | 246.7    | —  | —                              | 246.7     | —                            | 498.4                                  | —  |
| Febr.  | 2.0                                      | 39.9                            | 30.0  | 12.8                               | 82.7     | —  | —                              | 82.7      | —                            | —                                      | —  |
| März   | —  | 64.2                            | 25.0  | 87.1                               | 178.3    | —  | —                              | 178.3     | —                            | —                                      | —  |
| April  | 2.0                                      | 34.4                            | 5.0   | 44.5                               | 83.9     | —  | —                              | 83.9      | —                            | 437.7                                  | —  |
| Mal  | —  | 35.3                            | 100.2   | —                                  | 141.5    | —  | 34.0                           | 175.5     | —                            | —                                      | —  |
| Juni   | 6.0                                      | 34.7                            | —   | 38.7                               | 86.6     | —  | 50.0                           | 136.6     | —                            | —                                      | —  |
| Juli   | 13.2                                     | 23.9                            | 50.0  | 86.1                               | 167.0    | —  | 50.0                           | 217.0     | —                            | 437.9                                  | —  |
| Aug.   | 7.0                                      | 43.3                            | 33.5  | 5.5                                | 84.3     | —  | —                              | 84.3      | —                            | —                                      | —  |
| Sept.  | 2.0                                      | —                               | —   | —                                  | —        | —  | —                              | —         | —                            | —                                      | —  |
| Okt.   | —  | 1.0                             | —   | —                                  | 1.0      | —  | 179.0                          | 180.0     | —                            | 766.4                                  | —  |
| Nov.   | —  | 10.7                            | —   | 55.0                               | 65.7     | —  | —                              | 65.7      | —                            | —                                      | —  |
| Dez.   | 0.2                                      | 2.0                             | 60.0  | 25.0                               | 87.2     | —  | 433.5                          | 520.7     | —                            | —                                      | —  |
| 1968   | 9.0                                      | 16.1                            | 20.0  | 80.0                               | 125.1    | —  | 75.0                           | 200.1     | —                            | 883.6                                  | —  |
| Jan.   | —  | 14.5                            | 272.5   | 92.0                               | 402.0    | —  | —                              | 402.0     | —                            | —                                      | —  |
| Febr.  | 23.0                                     | 75.0                            | 149.0   | 3.0                                | 231.5    | —  | 50.0                           | 281.5     | —                            | —                                      | —  |
| März   | 4.5                                      | 30.0                            | 121.0   | 131.4                              | 282.4    | —  | 100.0                          | 382.4     | —                            | —                                      | —  |
| April  | —  | 23.5                            | 13.0  | 60.9                               | 97.4     | —  | —                              | 97.4      | —                            | 603.9                                  | —  |
| Mal  | —  | 30.5                            | 0.2   | 27.4                               | 58.1     | —  | 66.0                           | 124.1     | —                            | —                                      | —  |
| Juni   | —  | —                               | —   | —                                  | —        | —  | —                              | —         | —                            | —                                      | —  |
| <b>von über 4 Jahren</b>                                     |  |                                 |   |                                    |          |  |                                |           |                              |  |  |
| 1967   | 430.3                                    | 471.8                           | 484.3   | 220.3                              | 1 606.7  | 225.2  | 553.4                          | 2 385.3   | 85.4                         | 2 470.7                                | 43.3   |
| 1967   | —  | 48.4                            | 23.1  | 12.5                               | 87.4     | 27.5   | 132.0                          | 246.9     | —                            | —                                      | 4.5  |
| Jan.   | 3.4                                      | 17.3                            | 13.2  | —                                  | 46.2     | 24.5   | 87.3                           | 158.0     | 2.2                          | 513.9                                  | 5.6  |
| Febr.  | 15.7                                     | 24.8                            | 22.4  | 2.3                                | 58.5     | 18.9   | 29.4                           | 106.8     | —                            | —                                      | —  |
| März   | 9.0                                      | 20.6                            | 10.1  | 17.6                               | 58.8     | 19.5   | 42.9                           | 121.2     | —                            | —                                      | 21.7   |
| April  | 10.5                                     | 33.6                            | 7.7   | 11.1                               | 104.0    | 14.9   | 42.8                           | 161.7     | 43.5                         | 478.8                                  | —  |
| Mal  | 31.6                                     | 48.6                            | 31.3  | 43.3                               | 134.8    | 12.9   | 4.7                            | 152.4     | —                            | —                                      | 2.1  |
| Juni   | 11.6                                     | 36.3                            | 41.7  | 29.5                               | 134.0    | 19.9   | 55.6                           | 209.5     | —                            | —                                      | 0.3  |
| Juli   | 26.5                                     | 13.2                            | 238.1   | 24.2                               | 281.3    | 17.5   | 12.0                           | 310.8     | 35.5                         | 718.1                                  | 3.8  |
| Aug.   | 5.8                                      | 52.2                            | 26.0  | 18.2                               | 119.5    | 17.3   | 25.5                           | 162.3     | —                            | —                                      | —  |
| Sept.  | 23.1                                     | 28.4                            | 12.4  | —                                  | 94.1     | 17.7   | 46.4                           | 158.3     | —                            | —                                      | 1.2  |
| Okt.   | 21.9                                     | 31.5                            | 33.7  | 12.1                               | 127.1    | 20.3   | 43.2                           | 190.6     | 4.2                          | 759.9                                  | 0.6  |
| Nov.   | 45.3                                     | 89.5                            | 30.3  | 15.5                               | 360.9    | 14.3   | 31.6                           | 406.8     | —                            | —                                      | 3.5  |
| Dez.   | 231.7                                    | —                               | —   | —                                  | —        | —  | —                              | —         | —                            | —                                      | —  |
| 1968   | 57.8                                     | 31.1                            | 29.4  | 31.9                               | 150.2    | 33.6   | 127.6                          | 311.4     | —                            | 704.5                                  | 4.5  |
| Jan.   | —  | 36.8                            | 23.4  | 9.1                                | 85.4     | 38.5   | 108.6                          | 232.5     | 1.1                          | —                                      | 17.2   |
| Febr.  | 16.1                                     | 27.0                            | 21.0  | 1.0                                | 75.4     | 34.0   | 50.1                           | 159.5     | —                            | —                                      | 0.1  |
| März   | 26.4                                     | 16.2                            | 16.4  | 30.2                               | 71.2     | 25.6   | 67.3                           | 164.1     | —                            | —                                      | 20.3   |
| April  | 8.4                                      | 17.4                            | 45.0  | 12.1                               | 87.3     | 23.2   | 41.3                           | 151.8     | —                            | —                                      | 3.7  |
| Mal  | 12.8                                     | 30.9                            | 13.3  | 48.6                               | 106.3    | 17.0   | 2.5                            | 125.8     | 70.1                         | 511.8                                  | 4.2  |
| Juni   | 13.5                                     | —                               | —   | —                                  | —        | —  | —                              | —         | —                            | —                                      | —  |

Die in Tabelle V/1 (Fußnoten 2 bis 6) zu den einzelnen Wertpapierarten gegebenen Erläuterungen gelten ebenso für diese und sinngemäß auch für die weiteren Tabellen der Emissionstatistik.

3. Netto-Absatz von festverzinslichen Wertpapieren inländischer Emittenten <sup>1)</sup>  
Mio DM Nominalwert

| Zeit  | Neugeschäft nach der Währungsreform |   |                                    |          |         |   |                                |           | Altgeschäft | Festverzinsliche Wertpapiere insgesamt | Nachrichtlich: Anleihen ausländischer Emittenten |
|---|-------------------------------------|---|------------------------------------|----------|---------|---|--------------------------------|-----------|-------------|--|--|
|   | davon                               |   |                                    |          |         |   |                                |           |             |  |  |
|   | Bankschuldverschreibungen           |   |                                    |          |         | Industrieobligationen (einschl. Wandel-schuldverschreibungen) | Anleihen der öffentlichen Hand | insgesamt |             |  |  |
| Pfandbriefe (einschl. Schiffs-pfandbriefe)            | Kommunalobligationen (u. ähnl.)     | Schuldverschreibungen von Spezial-kredit-instituten | Sonstige Bankschuldverschreibungen | zusammen |         |   |                                |           |             |  |  |
| Gesamt  |                                     |   |                                    |          |         |   |                                |           |             |  |  |
| 1960  | 2 227.4                             | 943.4   | 365.1                              | 2.8      | 3 538.7 | -376.4  | 1 178.8                        | 4 341.1   | 100.5       | 4 441.6                                | 44.8   |
| 1961  | 3 302.2                             | 1 864.0   | 717.4                              | 97.8     | 5 981.4 | 100.5   | 1 894.5                        | 7 976.4   | 85.5        | 8 061.9                                | 12.0   |
| 1962  | 3 659.3                             | 1 770.4   | 777.0                              | 401.0    | 6 587.7 | 591.6   | 2 351.3                        | 9 530.6   | 39.1        | 9 569.7                                | 96.5   |
| 1963  | 3 721.6                             | 2 591.3   | 1 210.1                            | 934.8    | 8 457.8 | 343.2   | 3 264.6                        | 12 065.6  | 6.2         | 12 071.8                               | 107.1  |
| 1964  | 4 478.3                             | 2 967.8   | 1 137.4                            | 1 324.4  | 9 907.9 | 334.1   | 3 265.8                        | 13 507.8  | -20.5       | 13 487.3                               | 890.3  |
| 1965  | 4 093.2                             | 3 083.0   | 1 374.4                            | 636.5    | 1 182.9 | 8 995.6   | 3 109.3                        | 12 468.1  | -34.4       | 12 433.7                               | 1 357.9  |
| 1966  | 2 510.0                             | 2 306.2   | 159.8                              | 127.1    | 5 103.1 | 1.2   | 419.9                          | 5 524.2   | 50.8        | 5 473.4                                | 1 340.9  |
| 1967  | 3 319.2                             | 5 382.7   | 427.3                              | 207.1    | 9 336.3 | 892.0   | 5 092.7                        | 15 321.0  | -57.4       | 15 263.6                               | 822.7  |
| 1965 Jan.   | 575.1                               | 409.0   | 69.0                               | 204.1    | 1 257.2 | 119.1   | 788.5                          | 2 164.8   |             | 4 462.0                                | 64.4   |
| Febr.   | 440.7                               | 353.5   | 231.4                              | 261.1    | 1 286.7 | -22.5   | 3.1                            | 1 287.3   | 9.5         |  | 152.3  |
| März  | 465.9                               | 231.9   | 89.9                               | 65.8     | 853.5   | 78.7  | 88.1                           | 1 020.4   |             |  | 400.0  |
| April   | 367.8                               | 318.5   | 72.8                               | 121.7    | 880.8   | -14.1   | 416.4                          | 1 283.1   |             |  | 22.0   |
| Mai   | 237.8                               | 166.9   | 48.8                               | 97.1     | 550.7   | -11.3   | 331.5                          | 870.9     | -25.9       | 3 373.8                                | 106.7  |
| Juni  | 270.0                               | 319.4   | -44.0                              | 100.8    | 646.2   | 260.4   | 339.1                          | 1 245.7   |             |  | 26.6   |
| Juli  | 382.9                               | 493.7   | 235.0                              | 46.7     | 1 158.3 | -20.5   | 469.3                          | 1 607.1   |             |  | 115.5  |
| Aug.  | 233.3                               | 217.7   | 10.9                               | 49.4     | 511.3   | -20.4   | 5.0                            | 495.9     | -22.8       | 2 527.5                                |  |
| Sept.   | 280.9                               | 135.2   | -43.8                              | 32.5     | 404.8   | -14.5   | 57.0                           | 447.3     |             |  |  |
| Okt.  | 322.3                               | 123.2   | -23.9                              | 60.0     | 481.6   | -4.9  | 280.2                          | 756.9     |             |  | 236.8  |
| Nov.  | 229.9                               | 206.7   | 84.9                               | 85.5     | 608.0   | 25.6  | 229.9                          | 863.5     | 4.8         | 2 070.4                                | 160.0  |
| Dez.  | 286.6                               | 107.3   | -95.6                              | 58.2     | 356.5   | -12.4   | 101.1                          | 445.2     |             |  | 117.6  |
| 1966 Jan.   | 466.4                               | 343.1   | 186.4                              | 29.6     | 1 025.5 | -38.4   | 396.2                          | 1 383.3   |             | 2 507.9                                | 57.0   |
| Febr.   | 206.0                               | 236.0   | 56.0                               | 83.3     | 581.3   | -21.8   | -118.6                         | 440.9     | 5.8         |  | 3.9  |
| März  | 191.1                               | 58.4  | 56.7                               | 80.7     | 386.9   | -11.3   | 302.3                          | 677.9     |             |  | 238.2  |
| April   | 140.7                               | 114.3   | -46.8                              | 28.4     | 233.6   | -93.3   | -30.1                          | 296.8     |             |  | 20.0   |
| Mai   | 221.7                               | 132.8   | -28.0                              | -18.5    | 308.0   | -16.9   | -21.3                          | 269.8     | -38.5       | 672.6                                  | 2.0  |
| Juni  | 199.5                               | 137.4   | -185.6                             | -0.6     | 150.7   | -11.6   | 5.4                            | 144.5     |             |  | 723.3  |
| Juli  | 196.3                               | 217.2   | -3.9                               | -51.0    | 358.6   | 109.7   | -40.2                          | 428.1     |             |  | 110.9  |
| Aug.  | 184.1                               | 173.8   | -26.4                              | 32.7     | 364.2   | -18.2   | -210.2                         | 135.2     | -10.8       | 860.3                                  |  |
| Sept.   | 181.2                               | 139.2   | 74.1                               | -6.3     | 388.2   | -41.7   | -38.7                          | 307.8     |             |  |  |
| Okt.  | 151.9                               | 205.6   | -42.0                              | -4.3     | 311.2   | -6.4  | -47.1                          | 257.7     |             |  | 100.0  |
| Nov.  | 212.6                               | 158.4   | -12.6                              | -57.1    | 301.3   | -24.2   | 5.4                            | 282.5     | -7.3        | 1 432.6                                | 134.1  |
| Dez.  | 158.5                               | 390.0   | 131.9                              | 13.2     | 693.6   | -10.7   | 216.8                          | 899.7     |             |  | 3.5  |
| 1967 Jan.   | 325.3                               | 352.5   | -13.0                              | 16.9     | 681.7   | 92.5  | 1 127.9                        | 1 902.1   |             | 4 295.9                                | 87.4   |
| Febr.   | 205.6                               | 405.8   | 49.3                               | -38.2    | 622.5   | 276.7   | 348.5                          | 1 247.7   | 3.8         |  | 163.2  |
| März  | 268.8                               | 529.4   | -22.1                              | 41.7     | 827.8   | -18.9   | 333.4                          | 1 142.3   |             |  | 197.5  |
| April   | 246.6                               | 390.9   | -30.8                              | -80.1    | 466.6   | -19.5   | 309.7                          | 756.8     |             |  | 21.7   |
| Mai   | 326.6                               | 410.5   | 138.1                              | -25.9    | 849.3   | -14.9   | 495.0                          | 1 329.4   | -37.0       | 2 905.4                                | 75.5   |
| Juni  | 200.1                               | 394.6   | 19.9                               | 8.6      | 563.2   | 162.1   | 130.9                          | 856.2     |             |  | 2.1  |
| Juli  | 346.0                               | 594.1   | 10.9                               | -2.3     | 888.7   | 21.1  | 1 080.6                        | 1 990.4   |             |  | 5.8  |
| Aug.  | 249.1                               | 598.4   | -221.0                             | -45.1    | 581.4   | -17.5   | 560.6                          | 1 124.5   | -26.5       | 4 351.0                                | 3.8  |
| Sept.   | 241.3                               | 424.7   | 57.0                               | 61.6     | 785.6   | 212.7   | 264.3                          | 1 262.6   |             |  | 64.5   |
| Okt.  | 400.4                               | 529.6   | 230.1                              | 136.4    | 1 296.5 | 82.3  | 295.8                          | 1 674.6   |             |  | 160.5  |
| Nov.  | 335.3                               | 496.2   | 169.6                              | 43.9     | 1 045.0 | 129.7   | 473.3                          | 1 648.0   | 2.3         | 3 711.3                                | 99.4   |
| Dez.  | 174.1                               | 435.0   | 39.3                               | 79.6     | 728.0   | -14.3   | -327.3                         | 386.4     |             |  | 3.5  |
| 1968 Jan.   | 696.0                               | 1 285.1   | 215.8                              | -11.8    | 2 185.1 | 16.4  | 1 001.8                        | 3 203.3   |             | 6 066.8                                | 4.5  |
| Febr.   | 399.6                               | 858.3   | -169.0                             | -44.2    | 1 044.7 | -38.5   | 640.2                          | 1 646.4   | 2.9         |  | 201.0  |
| März  | 324.5                               | 791.2   | -27.3                              | 101.4    | 1 189.8 | -34.0   | 58.4                           | 1 214.2   |             |  | 260.3  |
| April   | 373.7                               | 710.7   | -36.9                              | -89.2    | 958.3   | -25.6   | 294.3                          | 1 227.0   |             |  | 214.7  |
| Mai   | 340.7                               | 620.7   | 48.7                               | 55.3     | 1 065.4 | 101.8   | 228.2                          | 1 395.4   | -59.9       | 3 738.5                                | 381.3  |
| Juni  | 233.8                               | 501.8   | 129.2                              | -0.9     | 863.9   | -7.0  | 319.1                          | 1 176.0   |             |  | 1 020.8  |
| davon Schuldverschreibungen mit vereinbarter Laufzeit |                                     |   |                                    |          |         |   |                                |           |             |  |  |
| bis einschließlich 4 Jahre                            |                                     |   |                                    |          |         |   |                                |           |             |  |  |
| 1967 Jan.   | -5.9                                | 283.8   | 163.6                              | -275.6   | 165.9   |   | 2 435.3                        | 2 601.2   |             | 2 601.2                                |  |
| 1967 Febr.  | -2.0                                | -22.5   | 8.0                                | 48.9     | -79.4   |   | 1 076.0                        | 996.6     |             |  |  |
| März  | 3.0                                 | -17.5   | 46.8                               | 87.9     | -60.6   |   | 213.4                          | 152.8     |             | 1 159.6                                |  |
| April   | -2.0                                | -14.7   | -10.0                              | 4.5      | -17.2   |   | 27.4                           | 10.2      |             |  |  |
| Mai   | 20.0                                | 32.8  | -25.0                              | -86.9    | -146.7  |   |                                | -146.7    |             |  |  |
| Juni  | 3.5                                 | 42.1  | 73.5                               | -44.5    | 91.1    |   | 365.0                          | 456.1     |             | 427.2                                  |  |
| Juli  | -13.2                               | 32.1  | 19.8                               | 3.0      | 51.8    |   | 66.0                           | 117.8     |             |  |  |
| Aug.  | 7.0                                 | 92.2  | 30.0                               | -16.7    | 92.3    |   | 350.0                          | 442.3     |             |  |  |
| Sept.   | -2.0                                | 139.5   | -84.1                              | 11.2     | 84.1    |   | 150.0                          | 161.2     |             | 792.9                                  |  |
| Okt.  |                                     | 16.9  | 67.7                               | 6.8      | 89.4    |   | 100.0                          | 189.4     |             |  |  |
| Nov.  |                                     | 48.5  | 40.6                               | 89.1     | 89.1    |   | 260.1                          | 171.0     |             |  |  |
| Dez.  | 0.8                                 | 0.1   | 57.0                               | 12.9     | 68.0    |   | 250.0                          | 318.0     |             | 221.5                                  |  |
| 1968 Jan.   | 8.5                                 | 5.5   | -55.0                              | 25.6     | -23.1   |   | -333.5                         | -356.6    |             |  |  |
| Febr.   | 8.0                                 | 106.0   | 206.0                              | -67.7    | 235.8   |   | 625.0                          | 860.8     |             |  |  |
| März  | 3.5                                 | 120.5   | -185.5                             | -73.6    | -146.6  |   | 170.0                          | 29.4      |             | 1 010.3                                |  |
| April   | 2.0                                 | 50.9  | -14.2                              | 77.9     | 111.1   |   | 15.0                           | 126.1     |             |  |  |
| Mai   |                                     | 27.5  | -45.9                              | -112.4   | -128.8  |   | -100.0                         | -228.8    |             |  |  |
| Juni  |                                     | 29.0  | 34.3                               | -14.9    | 48.4    |   |                                | 48.4      |             | -141.2                                 |  |
|   |                                     | 8.1   | 2.8                                | -5.7     | 5.2     |   | 34.0                           | 39.2      |             |  |  |
| von über 4 Jahren                                     |                                     |   |                                    |          |         |   |                                |           |             |  |  |
| 1967 Jan.   | 3 325.1                             | 5 098.9   | 263.7                              | 482.7    | 9 170.4 | 892.0   | 2 657.4                        | 12 719.8  | -57.4       | 12 662.4                               | 822.7  |
| 1967 Febr.  | 325.3                               | 375.0   | -5.0                               | 65.8     | 761.1   | 92.5  | 51.9                           | 905.5     |             |  | 87.4   |
| März  | 207.6                               | 423.3   | 2.5                                | 49.7     | 683.1   | 276.7   | 135.1                          | 1 094.9   | 3.8         | 3 136.3                                | 163.2  |
| April   | 265.8                               | 544.1   | -12.1                              | 47.2     | 845.0   | -18.9   | 306.0                          | 1 132.1   |             |  | 197.5  |
| Mai   | 248.6                               | 363.7   | -5.8                               | 6.8      | 613.3   | -19.5   | 309.7                          | 903.5     |             |  | 21.7   |
| Juni  | 306.6                               | 368.4   | 64.6                               | 18.6     | 758.2   | -14.9   | 130.0                          | 873.3     | -37.0       | 2 478.2                                | 75.4   |
| Juli  | 203.6                               | 302.1   | 0.1                                | 5.6      | 511.4   | 162.1   | 64.9                           | 738.4     |             |  | 2.1  |
| Aug.  | 339.2                               | 441.9   | -19.1                              | 14.4     | 796.4   | 21.1  | 730.6                          | 1 548.1   |             |  | 5.8  |
| Sept.   | 256.1                               | 464.9   | -189.8                             | 39.0     | 570.2   | -17.5   | 410.6                          | 963.3     | -26.5       | 3 558.1                                | 3.8  |
| Okt.  | 243.3                               | 408.8   | -10.7                              | 54.8     | 696.2   | 212.7   | 164.3                          | 1 073.2   |             |  | 64.5   |
| Nov.  | 400.4                               | 481.1   | 230.1                              | 95.8     | 1 207.4 | 82.3  | 124.8                          | 1 414.5   |             |  | 160.5  |
| Dez.  | 335.3                               | 429.5   | 114.6                              | 31.0     | 977.0   | 129.7   | 223.3                          | 1 330.0   | 2.3         | 3 489.8                                | 99.4   |
| 1968 Jan.   | 704.5                               | 1 179.1   | 9.8                                | 35.9     | 1 949.3 | -14.3   | 6.2                            | 743.0     |             |  | 3.5  |
| Febr.   | 407.6                               | 737.8   | 16.5                               | 29.4     | 1 191.3 | -38.5   | 470.2                          | 1 623.0   | 2.9         | 5 056.5                                | 4.5  |
| März  | 328.0                               | 740.3   | -13.1                              | 23.5     | 1 078.7 | -34.0   | 43.4                           | 1 088.1   |             |  | 201.0  |
| April   | 371.7                               | 683.2   | 9.0                                | 23.2     | 1 087.1 | -25.6   | 394.3                          | 1 455.8   |             |  | 260.3  |
| Mai   | 340.7                               | 591.7   | 14.4                               | 70.2     | 1 017.0 | 101.8   | 228.2                          | 1 347.0   | -59.9       | 3 879.7                                | 214.7  |
| Juni  | 233.8                               | 493.7   | 126.4                              | 4.8      | 858.7   | -7.0  | 285.1                          | 1 136.8   |             |  | 381.3  |

<sup>1)</sup> Bruttoabsatz minus Tilgung; negatives Vorzeichen bedeutet Überhang der Tilgung über den im Berichtszeitraum neu abgesetzten (bzw. im Altgeschäft nach dem Wertpapierbereinigungsgesetz oder auf Grund von anderen Entschädigungsgesetzen anerkannten) Betrag.

4. Umlauf an festverzinslichen Wertpapieren inländischer Emittenten<sup>1)</sup>

Mio DM Nominalwert

| Jahres-<br>bzw.<br>Monats-<br>ende        | Neugeschäft nach der Währungsreform |   |                                    |          |          |  |                                |                         | Altgeschäft <sup>2)</sup> | Festverzinsliche Wertpapiere insgesamt | Nachrichtlich: Umlauf von Anleihen ausländischer Emittenten |
|---|-------------------------------------|---|------------------------------------|----------|----------|--|--------------------------------|-------------------------|---------------------------|--|---|
|   | davon                               |   |                                    |          |          |  |                                |                         |                           |  |   |
|   | Bankschuldverschreibungen           |   |                                    |          |          | Industrieobligationen (einschl. Wandelschuldverschreibungen) | Anleihen der öffentlichen Hand | insgesamt               |                           |  |   |
| Pfandbriefe (einschl. Schiffspfandbriefe) | Kommunalobligationen (u. ähnl.)     | Schuldverschreibungen von Spezialkreditinstituten | Sonstige Bankschuldverschreibungen | zusammen |          |  |                                |                         |                           |  |   |
| 1960                                      | 14 944,8                            | 9 913,8   | 3 492,0                            | 5,4      | 28 356,0 | 5 130,2  | 6 925,9                        | 40 412,1                | 2 161,1                   | 42 573,2                               | 502,4   |
| 1961                                      | 18 247,0                            | 11 777,8  | 4 209,4                            | 103,2    | 34 337,4 | 5 230,7  | 8 820,4                        | 48 388,5                | 2 246,6                   | 50 635,1                               | 514,4   |
| 1962                                      | 21 886,3                            | 13 548,2  | 4 986,4                            | 504,2    | 40 925,1 | 5 822,3  | 11 171,7                       | 57 919,1                | 2 285,5                   | 60 204,6                               | 610,9   |
| 1963                                      | 25 607,9                            | 16 139,5  | 6 196,5                            | 1 439,0  | 49 382,9 | 6 165,5  | 14 436,3                       | 69 984,7                | 2 291,7                   | 72 276,4                               | 718,0   |
| 1964                                      | 30 086,2                            | 19 107,3  | 7 333,9                            | 2 763,4  | 59 290,8 | 6 499,6  | 17 702,1                       | 83 492,5                | 2 271,2                   | 85 763,7                               | 1 608,3   |
| 1965                                      | 34 179,4                            | 22 190,3  | 7 970,4                            | 3 946,3  | 68 286,4 | 6 862,8  | 20 811,4                       | 95 960,6                | 2 236,8                   | 98 197,4                               | 2 966,2   |
| 1966                                      | 36 689,3                            | 24 496,5  | 8 130,1                            | 4 073,4  | 73 389,3 | 6 864,0  | 21 741,3                       | 101 484,6               | 2 186,0                   | 103 670,6                              | 4 307,1   |
| 1967                                      | 40 008,5                            | 29 879,2  | 8 557,4                            | 4 280,5  | 82 725,6 | 7 756,0  | 26 077,5 <sup>3)</sup>         | 116 559,1 <sup>3)</sup> | 2 128,6                   | 118 687,7 <sup>3)</sup>                | 5 129,8   |
| 1965 Jan.                                 | 30 661,3                            | 19 516,3  | 7 402,9                            | 2 967,5  | 60 548,0 | 6 618,7  | 18 490,6                       | 85 657,3                | .                         | 87 527,9                               | 1 672,7   |
| Febr.                                     | 31 102,0                            | 19 869,8  | 7 634,2                            | 3 228,6  | 61 834,7 | 6 596,2  | 18 493,7                       | 86 924,6                | .                         | 88 598,3                               | 1 825,0   |
| März                                      | 31 567,9                            | 20 101,7  | 7 724,2                            | 3 294,4  | 62 688,2 | 6 674,9  | 18 581,9                       | 87 945,0                | 2 280,7                   | 90 225,7                               | 2 225,0   |
| April                                     | 31 935,7                            | 20 420,2  | 7 797,0                            | 3 416,1  | 63 569,0 | 6 660,8  | 18 998,3                       | 89 228,1                | .                         | 90 203,0                               | 2 309,7   |
| Mai                                       | 32 173,5                            | 20 587,1  | 7 845,9                            | 3 513,2  | 64 119,7 | 6 649,5  | 19 329,8                       | 90 099,0                | .                         | 91 344,7                               | 2 336,3   |
| Juni                                      | 32 443,5                            | 20 906,5  | 7 801,9                            | 3 614,0  | 64 785,9 | 6 909,9  | 19 668,9                       | 91 344,7                | 2 254,8                   | 93 599,5                               | 2 336,3   |
| Juli                                      | 32 826,4                            | 21 400,2  | 8 036,9                            | 3 660,7  | 65 924,2 | 6 889,4  | 20 138,2                       | 92 951,8                | .                         | 94 651,9                               | 2 451,8   |
| Aug.                                      | 33 059,7                            | 21 617,9  | 8 047,8                            | 3 710,1  | 66 435,5 | 6 869,0  | 20 142,2                       | 93 447,7                | .                         | 95 304,9                               | 2 451,8   |
| Sept.                                     | 33 340,6                            | 21 793,1  | 8 004,0                            | 3 742,6  | 66 840,3 | 6 854,5  | 20 200,2                       | 93 895,0                | 2 232,0                   | 96 127,0                               | 2 451,8   |
| Okt.                                      | 33 662,9                            | 21 876,3  | 7 980,1                            | 3 802,6  | 67 321,9 | 6 849,6  | 20 480,4                       | 94 651,9                | .                         | 95 598,4                               | 2 688,6   |
| Nov.                                      | 33 892,8                            | 22 083,0  | 8 066,0                            | 3 888,1  | 67 929,9 | 6 875,2  | 20 710,3                       | 95 515,4                | .                         | 96 467,2                               | 2 848,6   |
| Dez.                                      | 34 179,4                            | 22 190,3  | 7 970,4                            | 3 946,3  | 68 286,4 | 6 862,8  | 20 811,4                       | 95 960,6                | 2 236,8                   | 98 197,4                               | 2 966,2   |
| 1966 Jan.                                 | 34 645,8                            | 22 533,4  | 8 156,8                            | 3 975,9  | 69 311,9 | 6 824,4  | 21 207,6                       | 97 343,9                | .                         | 98 323,3                               | 3 023,2   |
| Febr.                                     | 34 851,8                            | 22 769,4  | 8 212,8                            | 4 059,2  | 69 893,2 | 6 802,6  | 21 089,0                       | 97 784,8                | .                         | 98 764,0                               | 3 027,1   |
| März                                      | 35 042,9                            | 22 827,8  | 8 269,5                            | 4 139,9  | 70 280,1 | 6 791,3  | 21 391,3                       | 98 462,7                | 2 242,6                   | 100 705,3                              | 3 265,3   |
| April                                     | 35 183,6                            | 22 942,1  | 8 222,7                            | 4 165,3  | 70 513,7 | 6 884,6  | 21 361,2                       | 98 759,5                | .                         | 99 749,0                               | 3 245,3   |
| Mai                                       | 35 405,3                            | 23 074,9  | 8 194,7                            | 4 146,8  | 70 821,7 | 6 867,7  | 21 339,9                       | 99 029,3                | .                         | 100 268,6                              | 3 245,3   |
| Juni                                      | 35 604,7                            | 23 212,3  | 8 009,0                            | 4 146,2  | 70 972,2 | 6 856,1  | 21 345,3                       | 99 173,6                | 2 204,1                   | 101 377,7                              | 3 965,6   |
| Juli                                      | 35 801,0                            | 23 429,5  | 8 005,1                            | 4 095,2  | 71 330,8 | 6 965,8  | 21 305,1                       | 99 601,7                | .                         | 100 596,8                              | 4 076,3   |
| Aug.                                      | 35 985,1                            | 23 603,3  | 7 978,7                            | 4 127,9  | 71 695,0 | 6 947,0  | 21 094,9                       | 99 736,9                | .                         | 100 734,9                              | 4 076,3   |
| Sept.                                     | 36 166,3                            | 23 742,5  | 8 052,8                            | 4 121,6  | 72 083,2 | 6 905,3  | 21 056,2                       | 100 044,7               | 2 193,3                   | 102 238,0                              | 4 176,5   |
| Okt.                                      | 36 318,2                            | 23 948,1  | 8 010,8                            | 4 117,3  | 72 394,4 | 6 898,9  | 21 009,1                       | 100 302,4               | .                         | 100 584,9                              | 4 310,6   |
| Nov.                                      | 36 350,8                            | 24 106,5  | 7 998,2                            | 4 060,2  | 72 695,7 | 6 874,7  | 21 014,5                       | 100 584,9               | .                         | 100 584,9                              | 4 310,6   |
| Dez.                                      | 36 689,3                            | 24 496,5  | 8 130,1                            | 4 073,4  | 73 389,3 | 6 864,0  | 21 231,3                       | 101 484,6               | 2 186,0                   | 103 670,6                              | 4 307,1   |
| 1967 Jan.                                 | 37 014,6                            | 24 849,0  | 8 117,1                            | 4 090,3  | 74 071,0 | 6 956,5  | 22 359,2                       | 103 386,7               | .                         | 103 386,7                              | 4 394,5   |
| Febr.                                     | 37 220,2                            | 25 254,8  | 8 166,4                            | 4 052,1  | 74 693,5 | 7 233,2  | 22 707,7                       | 104 634,4               | .                         | 104 634,4                              | 4 557,7   |
| März                                      | 37 489,0                            | 25 784,2  | 8 144,3                            | 4 103,8  | 75 521,3 | 7 214,3  | 23 041,3                       | 105 776,7               | 2 189,8                   | 107 966,5                              | 4 755,2   |
| April                                     | 37 735,6                            | 26 115,1  | 8 113,5                            | 4 023,7  | 75 987,9 | 7 194,8  | 23 350,8                       | 106 533,5               | .                         | 106 533,5                              | 4 733,5   |
| Mai                                       | 38 062,2                            | 26 525,6  | 8 251,6                            | 3 997,8  | 76 837,2 | 7 179,9  | 23 845,8                       | 107 862,9               | .                         | 107 862,9                              | 4 809,0   |
| Juni                                      | 38 262,3                            | 26 860,2  | 8 271,5                            | 4 006,4  | 77 400,4 | 7 342,0  | 23 976,7                       | 108 719,1               | 2 152,8                   | 110 871,9                              | 4 806,9   |
| Juli                                      | 38 608,3                            | 27 394,3  | 8 282,4                            | 4 004,1  | 78 289,1 | 7 363,1  | 25 057,3                       | 110 709,5               | .                         | 110 709,5                              | 4 812,7   |
| Aug.                                      | 38 857,4                            | 27 992,7  | 8 061,4                            | 3 959,0  | 78 870,5 | 7 345,6  | 25 617,9                       | 111 834,0               | .                         | 111 834,0                              | 4 808,9   |
| Sept.                                     | 39 098,7                            | 28 418,4  | 8 118,4                            | 4 020,6  | 79 656,1 | 7 558,3  | 25 882,2                       | 113 096,6               | 2 126,3                   | 115 222,9                              | 4 873,9   |
| Okt.                                      | 39 499,1                            | 28 948,0  | 8 348,5                            | 4 157,0  | 80 952,6 | 7 640,6  | 26 178,0                       | 114 771,2               | .                         | 114 771,2                              | 5 039,9   |
| Nov.                                      | 39 834,4                            | 29 444,2  | 8 518,1                            | 4 200,9  | 81 997,6 | 7 770,3  | 26 651,3                       | 116 419,2               | .                         | 116 419,2                              | 5 133,9   |
| Dez.                                      | 40 008,5                            | 29 879,2  | 8 557,4                            | 4 280,5  | 82 725,6 | 7 756,0  | 26 077,5 <sup>3)</sup>         | 116 559,1 <sup>3)</sup> | 2 128,6                   | 118 687,7 <sup>3)</sup>                | 5 129,8   |
| 1968 Jan.                                 | 40 704,5                            | 31 164,3  | 8 773,2                            | 4 268,7  | 84 910,7 | 7 772,4  | 27 079,3                       | 119 762,4               | .                         | 119 762,4                              | 5 125,3   |
| Febr.                                     | 41 104,1                            | 32 022,6  | 8 604,2                            | 4 224,5  | 85 955,4 | 7 733,9  | 27 719,5                       | 121 408,8               | .                         | 121 408,8                              | 5 326,3   |
| März                                      | 41 428,6                            | 32 813,8  | 8 576,9                            | 4 225,9  | 87 145,2 | 7 699,9  | 27 777,9                       | 122 623,0               | 2 131,5                   | 124 754,5                              | 5 586,6   |
| April                                     | 41 802,3                            | 33 524,5  | 8 540,0                            | 4 236,7  | 88 103,5 | 7 674,3  | 28 072,2                       | 123 850,0               | .                         | 123 850,0                              | 5 801,3   |
| Mai                                       | 42 142,0                            | 34 145,2  | 8 588,7                            | 4 292,0  | 89 168,9 | 7 776,1  | 28 300,4                       | 125 245,4               | .                         | 125 245,4                              | 6 182,6   |
| Juni                                      | 42 376,8                            | 34 647,0  | 8 717,9                            | 4 291,1  | 90 032,8 | 7 769,1  | 28 619,5                       | 126 421,4               | 2 071,6                   | 128 493,0                              | 7 203,4   |

Aufgliederung nach Zinssätzen und Ertragsbesteuerung<sup>4)</sup>

Stand vom 30. Juni 1968

|                       |          |          |         |          |          |         |          |           |          |           |         |
|-----------------------|----------|----------|---------|----------|----------|---------|----------|-----------|----------|-----------|---------|
| 1) steuerfrei         | 4 697,2  | 1 596,6  | 30,6    | —        | 6 324,4  | 66,4    | 59,1     | 6 449,9   | 2 061,4  | 8 511,3   | —       |
| davon zu 1/8          | —        | —        | —       | —        | —        | —       | —        | —         | —        | —         | —       |
| 4 1/8 bis unter 4 1/2 | —        | 22,1     | —       | —        | 22,1     | 0,7     | —        | 22,9      | 2 048,2  | 2 071,1   | —       |
| 4 1/2 - - 5           | 17,0     | 51,0     | —       | —        | 68,0     | —       | —        | 68,0      | 12,8     | 80,8      | —       |
| 5 - - 5 1/2           | 3 393,6  | 914,9    | 30,6    | —        | 4 309,1  | —       | 3,5      | 4 342,6   | 0,4      | 4 343,0   | —       |
| 5 1/2 - - 6           | 1 260,1  | 608,5    | —       | —        | 1 868,6  | 65,7    | 55,6     | 1 989,9   | —        | 1 989,9   | —       |
| 6 - - 6 1/2           | 26,5     | —        | —       | —        | 26,5     | —       | —        | 26,5      | —        | 26,5      | —       |
| 2) steuerbegünstigt   | 27,8     | 23,0     | —       | —        | 50,8     | 64,1    | 0,0      | 114,9     | 8,0      | 122,9     | —       |
| davon zu 1/8          | —        | —        | —       | —        | —        | —       | —        | —         | —        | —         | —       |
| 6 1/8 bis unter 7     | 26,2     | 23,0     | —       | —        | 49,2     | 12,2    | —        | 61,4      | 8,0      | 69,4      | —       |
| 7 - - 7 1/2           | —        | —        | —       | —        | —        | 46,9    | —        | 46,9      | —        | 46,9      | —       |
| 7 1/2 - - 8           | 1,6      | —        | —       | —        | 1,6      | 5,0     | 0,0      | 6,6       | —        | 6,6       | —       |
| 3) tarifbesteuert     | 37 651,8 | 33 027,4 | 8 687,3 | 4 291,1  | 83 657,6 | 7 638,6 | 28 560,4 | 119 856,6 | 2,2      | 119 858,8 | 7 203,4 |
| davon zu 1/8          | —        | —        | —       | —        | —        | —       | —        | —         | —        | —         | —       |
| 3 1/8 bis unter 3 1/2 | 2,4      | 32,8     | —       | 3,3      | 38,6     | —       | —        | 38,6      | —        | 38,6      | —       |
| 3 1/2 - - 4           | —        | —        | 1,0     | —        | 1,0      | —       | —        | 1,0       | —        | 1,0       | —       |
| 4 - - 4 1/2           | 0,0      | 6,0      | 50,0    | —        | 25,0     | 81,0    | —        | 81,0      | —        | 81,0      | —       |
| 4 1/2 - - 5           | 0,5      | 98,9     | 188,0   | —        | 140,0    | 427,4   | —        | 427,4     | 2,2      | 429,6     | —       |
| 5 - - 5 1/2           | 2 513,8  | 1 566,1  | 1 264,2 | —        | 5 809,9  | 805,8   | 4 465,5  | 11 081,2  | —        | 11 081,2  | 883,9   |
| 5 1/2 - - 6           | 5 525,4  | 1 097,8  | —       | 12 200,4 | 1 330,2  | 2 458,7 | 16 039,3 | —         | 16 039,3 | 1 183,9   |         |
| 6 - - 6 1/2           | 20 932,2 | 16 098,8 | 2 380,6 | —        | 33 899,9 | 3 314,9 | 12 295,0 | 56 911,4  | —        | 56 911,4  | 1 836,9 |
| 6 1/2 - - 7           | 3 919,1  | 5 383,0  | 944,8   | —        | 9 822,0  | 1 241,4 | 4 557,7  | 16 628,0  | —        | 16 628,0  | 1 934,2 |
| 7 - - 7 1/2           | 4 698,8  | 5 332,8  | 2 250,8 | —        | 12 730,9 | 791,1   | 4 758,5  | 18 280,4  | —        | 18 280,4  | 1 265,0 |
| 7 1/2 - - 8           | 55,5     | 65,9     | 7,1     | —        | 154,0    | 67,2    | 25,0     | 246,2     | —        | 246,2     | 99,5    |
| 8 - - 9               | 4,0      | 26,1     | 3,0     | —        | 34,1     | 88,0    | —        | 122,0     | —        | 122,0     | —       |

Aufgliederung nach Laufzeiten<sup>4)</sup>

Stand vom 30. Juni 1968

|   |          |          |         |         |          |         |          |          |   |   |   |
|---|----------|----------|---------|---------|----------|---------|----------|----------|---|---|---|
| a) vereinbarte Laufzeiten <sup>5)</sup> |          |          |         |         |          |         |          |          |   |   |   |
| Laufzeit in Jahren:                     |          |          |         |         |          |         |          |          |   |   |   |
| bis einschl. 4                          | 72,3     | 1 356,5  | 1 767,2 | 879,3   | 4 075,3  | —       | 5 588,2  | 9 663,5  | — | — | — |
| über 4 bis unter 10                     | 146,5    | 2 507,8  | 2 29,5  | 1 438,2 | 4 321,9  | 340,2   | 1 060,0  | 5 722,1  | — | — | — |
| 10 - - 20                               | 1 619,7  | 4 712,5  | 4 023,6 | 1 935,9 | 12 291,6 | 3 322,2 | 16 806,8 | 32 420,6 | — | — | — |
| 20 und darüber                          | 40 538,4 | 26 070,2 | 2 697,5 | 37,7    | 69 343,9 | 4 106,7 | 5 164,6  | 78 615,2 | — | — | — |
| b) Restlaufzeiten <sup>6)</sup>         |          |          |         |         |          |         |          |          |   |   |   |
| bis einschl. 4                          | 2 443,8  | 2 659,4  | 2 468,3 | 2 720,2 | 8 291,7  | 398,8   | 7 295,4  | 15 985,9 | — | — | — |
| über 4 bis unter 10                     | 2 870,5  | 4 833,0  | 4 833,0 | 1 519,9 | 16 605,7 | 6 241,2 | 17 466,1 | 40 313,0 | — | — | — |
| 10 - - 20                               | 26 318,0 | 19 655,7 | 1 239,0 | 51,0    | 47 263,7 | 1 129,0 |          |          |   |   |   |

5. Umlauf<sup>1)</sup> der Wertpapiere aus dem Altgeschäft und der Altsparrerwertpapiere  
Mio DM Nominalwert

| Stand am Jahres- bzw. Monatsende | Wertpapiere aus dem Altgeschäft |                      |   | Altsparrerwertpapiere |                      |   |                                      | Öffentliche Anleihen |            | Industrieobligationen aus dem Altgeschäft | Wertpapiere aus dem Altgeschäft und Altsparrerwertpapiere insgesamt | Nachrichtlich: Unter das Londoner Schuldenabkommen fallende deutsche Auslandsanleihen |                                   |                  |
|----------------------------------|---------------------------------|----------------------|---|-----------------------|----------------------|---|--------------------------------------|----------------------|------------|---|---|---|-----------------------------------|------------------|
|                                  | Pfandbriefe                     | Kommunalobligationen | Schuldverschreibungen von Spezialkreditinstituten | Pfandbriefe           | Kommunalobligationen | Schuldverschreibungen von Spezialkreditinstituten | Bank-schuldverschreibungen insgesamt | aus dem Altgeschäft  | Altsparrer |   |   | Anleihen des Bundes   | Anleihen der Länder und Gemeinden | Private Anleihen |
| 1960                             | 568,3                           | 96,5                 | 47,1  | 328,5                 | 16,4                 | 96,3  | 1 153,1                              | 823,1                | 88,2       | 96,7                                      | 2 161,1   | 1 981,0   | 249,0                             | 523,0            |
| 1961                             | 565,8                           | 96,2                 | 44,9  | 319,5                 | 20,2                 | 94,7  | 1 141,3                              | 882,9                | 133,3      | 89,1                                      | 2 246,6   | 1 861,0   | 228,0                             | 384,0            |
| 1962                             | 562,9                           | 95,6                 | 42,9  | 308,6                 | 19,8                 | 92,1  | 1 121,9                              | 925,7                | 159,2      | 78,7                                      | 2 285,5   | 1 717,0   | 218,0                             | 377,0            |
| 1963                             | 553,8                           | 95,2                 | 40,0  | 295,3                 | 26,5                 | 88,9  | 1 101,7                              | 962,3                | 166,8      | 60,9                                      | 2 291,7   | 1 683,0   | 187,0                             | 300,0            |
| 1964                             | 553,0                           | 94,9                 | 36,3  | 277,3                 | 25,3                 | 84,3  | 1 079,1                              | 976,3                | 169,1      | 52,5                                      | 2 271,2   | 1 651,0   | 173,0                             | 291,0            |
| 1965                             | 560,9                           | 96,1                 | 32,4  | 266,4                 | 24,3                 | 81,0  | 1 062,3                              | 963,3                | 164,6      | 46,6                                      | 2 236,8   | 1 576,0   | 143,0                             | 287,0            |
| 1966                             | 561,6                           | 96,1                 | 27,3  | 253,3                 | 23,3                 | 77,1  | 1 039,1                              | 947,4                | 170,8      | 28,7                                      | 2 186,0   | 1 537,0   | 110,0                             | 262,0            |
| 1967                             | 562,7                           | 95,9                 | 24,2  | 239,1                 | 22,4                 | 72,2  | 1 016,5                              | 926,5                | 163,1      | 22,3                                      | 2 128,6   | 1 481,0   | 99,0                              | 207,0            |
| 1965 Juni                        | 558,4                           | 96,2                 | 35,9  | 273,9                 | 24,9                 | 83,3  | 1 072,6                              | 957,1                | 173,4      | 51,7                                      | 2 254,8   | 1 599,0   | 168,0                             | 288,0            |
| 1965 Sept.                       | 558,3                           | 96,0                 | 34,0  | 266,1                 | 24,4                 | 81,7  | 1 060,5                              | 959,3                | 163,1      | 49,1                                      | 2 232,0   | 1 592,0   | 149,0                             | 288,0            |
| 1965 Dez.                        | 560,9                           | 96,1                 | 32,4  | 266,4                 | 24,3                 | 82,0  | 1 062,3                              | 963,3                | 164,6      | 46,6                                      | 2 236,8   | 1 576,0   | 143,0                             | 287,0            |
| 1966 März                        | 561,5                           | 96,2                 | 31,8  | 267,4                 | 24,7                 | 82,2  | 1 063,8                              | 967,0                | 166,3      | 45,5                                      | 2 242,6   | 1 574,0   | 141,0                             | 282,0            |
| 1966 Juni                        | 561,7                           | 96,2                 | 29,0  | 261,0                 | 23,5                 | 78,8  | 1 050,2                              | 941,3                | 168,2      | 44,4                                      | 2 204,1   | 1 543,0   | 128,0                             | 269,0            |
| 1966 Sept.                       | 561,4                           | 96,2                 | 27,6  | 252,8                 | 23,3                 | 76,9  | 1 038,2                              | 945,6                | 169,7      | 39,8                                      | 2 193,3   | 1 540,0   | 126,0                             | 267,0            |
| 1966 Dez.                        | 561,6                           | 96,1                 | 27,3  | 253,3                 | 23,3                 | 77,1  | 1 039,1                              | 947,4                | 170,8      | 28,7                                      | 2 186,0   | 1 537,0   | 110,0                             | 262,0            |
| 1967 März                        | 561,8                           | 96,1                 | 26,9  | 254,8                 | 23,6                 | 77,4  | 1 040,6                              | 948,9                | 172,4      | 27,9                                      | 2 189,8   | 1 537,0   | 109,0                             | 225,0            |
| 1967 Juni                        | 562,0                           | 96,1                 | 25,3  | 248,3                 | 22,8                 | 75,5  | 1 030,2                              | 922,0                | 173,6      | 27,0                                      | 2 152,8   | 1 504,0   | 107,0                             | 223,0            |
| 1967 Sept.                       | 561,6                           | 95,9                 | 24,3  | 238,1                 | 22,3                 | 72,0  | 1 014,2                              | 925,4                | 162,3      | 24,4                                      | 2 126,3   | 1 501,0   | 106,0                             | 217,0            |
| 1967 Dez.                        | 562,7                           | 95,9                 | 24,2  | 239,1                 | 22,4                 | 72,2  | 1 016,5                              | 926,5                | 163,1      | 22,3                                      | 2 128,6   | 1 481,0   | 99,0                              | 207,0            |
| 1968 März                        | 562,6                           | 95,8                 | 24,1  | 240,3                 | 22,6                 | 72,4  | 1 017,8                              | 927,5                | 163,9      | 22,3                                      | 2 131,5   | 1 478,0   | 98,0                              | 167,0            |
| 1968 Juni                        | 562,9                           | 95,9                 | 23,9  | 235,2                 | 21,6                 | 69,2  | 1 008,7                              | 877,1                | 164,4      | 21,4                                      | 2 071,6   |   |                                   |                  |

<sup>1)</sup> Im Umlauf sind nur Anleihen enthalten, die nach dem Wertpapierbereinigungsgesetz, dem Altsparrergesetz oder dem Allgemeinen Kriegsfolgengesetz bedient werden.

6. Brutto-Absatz von festverzinslichen Wertpapieren inländischer Emittenten im Juni 1968  
aufgeteilt nach Wertpapierarten und Zinssätzen, Emissionskursen und Laufzeiten  
Mio DM Nominalwert

| Zinssatz %  | Emissionskurs            | Bank-schuldverschreibungen                 |                                  |   |                                      |          | Industrieobligationen (einschl. Wandel-schuldverschreibungen) | Anleihen der öffentlichen Hand | Festverzinsliche Wertpapiere insgesamt |
|---|--------------------------|--|----------------------------------|---|--------------------------------------|----------|---|--------------------------------|--|
|   |                          | Pfandbriefe (einschl. Schiffs-pfandbriefe) | Kommunal-obligationen (u. ähnl.) | Schuldverschrei-bungen von Spezial-kreditinstituten | Sonstige Bank-schuld-verschreibungen | zusammen |   |                                |  |
| a) Schuldverschreibungen mit vereinbarter Laufzeit bis einschl. 4 Jahre |                          |  |                                  |   |                                      |          |   |                                |  |
| 4 7/8   | 100 bis unter 101        | —  | 2,0                              | —   | —                                    | —        | —   | —                              | 2,0                                    |
| 5   | 97,75                    | —  | —                                | —   | —                                    | —        | —   | 100,0                          | 100,0                                  |
|   | 98 bis unter 101         | —  | 4,5                              | 4,5   | 3,0                                  | 3,0      | 6,5   | 6,5                            | 14,0                                   |
| 5 1/8   | 100 bis unter 101        | —  | —                                | 5,0   | —                                    | —        | —   | —                              | 5,0                                    |
| 5 1/2   | 99 bis unter 100         | —  | 23,5                             | —   | —                                    | —        | 15,2  | 38,7                           | 38,7                                   |
|   | 100 " " 101              | —  | 3,6                              | 27,1  | —                                    | —        | 0,0   | 15,2                           | 3,6                                    |
|   | insgesamt                | —  | 38,6                             | 3,0   | 21,7                                 | 63,3     | —   | 100,0                          | 163,3                                  |
| b) Schuldverschreibungen mit vereinbarter Laufzeit von über 4 Jahren    |                          |  |                                  |   |                                      |          |   |                                |  |
| 5   | 96 bis unter 97          | 4,0  | 1,7                              | —   | —                                    | —        | 5,7   | —                              | 5,7                                    |
|   | 100 " " 101              | 0,4  | 4,4                              | —   | —                                    | —        | 0,4   | 6,1                            | 0,4                                    |
| 5 1/2   | 85 bis unter 101         | 0,0  | 0,0                              | —   | —                                    | —        | 0,9   | 0,9                            | 0,9                                    |
| 6   | 90 bis unter 92          | 1,5  | —                                | —   | —                                    | —        | 1,5   | —                              | 1,5                                    |
|   | 92 " " 93                | 3,3  | 1,0                              | —   | —                                    | —        | 4,3   | —                              | 4,3                                    |
|   | 93 " " 94                | 18,5                                       | 0,4                              | —   | —                                    | —        | 18,9  | —                              | 18,9                                   |
|   | 94 " " 95                | 15,2                                       | 32,5                             | —   | —                                    | —        | 47,7  | —                              | 47,7                                   |
|   | 95 " " 96                | 5,9  | 3,0                              | —   | —                                    | —        | 8,9   | —                              | 8,9                                    |
|   | 96 " " 97                | 0,0  | 0,5                              | —   | —                                    | 0,3      | 0,8   | —                              | 0,8                                    |
|   | 97 " " 98                | 2,0  | 7,3                              | 16,0  | —                                    | —        | 25,3  | —                              | 25,3                                   |
|   | 98 " " 99                | 5,2  | 82,5                             | 8,4   | —                                    | 17,0     | 113,1   | —                              | 113,1                                  |
|   | 99 " " 100               | —  | 185,7                            | —   | —                                    | —        | 185,7   | —                              | 185,7                                  |
|   | 100 " " 101              | 1,2  | 52,8                             | 5,0   | 317,9                                | 24,4     | 2,7   | 20,0                           | 8,9                                    |
| 6 1/4   | 96 bis unter 98          | —  | 3,0                              | —   | —                                    | —        | 3,0   | —                              | 3,0                                    |
|   | 98 " " 101               | —  | 1,7                              | 4,7   | —                                    | —        | 1,7   | 4,7                            | 1,7                                    |
| 6 1/2   | 95 bis unter 97          | 5,9  | —                                | —   | —                                    | —        | 5,9   | —                              | 5,9                                    |
|   | 97 " " 98                | 3,9  | 9,6                              | —   | —                                    | —        | 13,5  | —                              | 13,5                                   |
|   | 98 " " 99                | 6,8  | 32,8                             | —   | —                                    | —        | 39,6  | —                              | 39,6                                   |
|   | 99 " " 100               | 153,5                                      | 138,9                            | 115,3   | —                                    | 0,3      | 408,0   | 280,0                          | 688,0                                  |
|   | 100 " " 101              | 18,2                                       | 17,4                             | —   | —                                    | 22,2     | 57,8  | —                              | 67,8                                   |
|   | 101 " " 102              | 0,5  | 188,8                            | —   | 198,7                                | —        | 115,3   | 10,5                           | 535,3                                  |
| 7   | 100 bis unter 101        | 0,0  | 0,0                              | —   | —                                    | —        | 0,0   | —                              | 0,0                                    |
|   | 101 " " 102              | 0,7  | 1,6                              | —   | —                                    | —        | 2,3   | —                              | 2,3                                    |
|   | 102 " " 103              | 0,6  | 1,3                              | 0,0   | 1,6                                  | —        | —   | —                              | 0,6                                    |
|   | insgesamt                | 247,3                                      | 524,6                            | 139,7   | 53,4                                 | 965,0    | 10,0  | 287,6                          | 1 262,6                                |
| davon zu vereinbarten Laufzeiten von über 4 bis unter 7 Jahren          |                          |  |                                  |   |                                      |          |   |                                |  |
|   | von 7 " " 10             | 7,0  | 158,0                            | 8,4   | 0,9                                  | 174,3    | —   | —                              | 174,3                                  |
|   | " " " 15                 | 1,5  | 28,6                             | —   | —                                    | 19,8     | —   | —                              | 49,9                                   |
|   | " " " 20                 | 6,1  | 15,2                             | 31,3  | —                                    | 32,2     | —   | 287,6                          | 382,4                                  |
|   | " " " 30                 | 4,7  | 61,0                             | —   | —                                    | 0,2      | —   | —                              | 65,9                                   |
|   | " " " 40                 | 82,3                                       | 151,4                            | 100,0   | —                                    | 0,3      | —   | —                              | 334,0                                  |
|   | " " " 40 und mehr Jahren | 113,2                                      | 86,8                             | —   | —                                    | —        | —   | —                              | 200,0                                  |
|   |                          | 32,5                                       | 23,6                             | —   | —                                    | —        | —   | —                              | 56,1                                   |

7. Brutto-Absatz von Namensschuldverschreibungen<sup>1)</sup>

(emittiert von Kreditinstituten)

Nominalwert

| Zeit  | Pfandbriefe<br>(einschl. Schiffspandbriefe) |                  | Kommunalobligationen<br>(u. ähnl.) |                  | Schuldverschreibungen<br>von Spezialkreditinstituten |                  | Sonstige<br>Bankschuldverschreibungen |                  | Bankschuldverschreibungen<br>insgesamt |                  |
|---|---|------------------|------------------------------------|------------------|--|------------------|---------------------------------------|------------------|--|------------------|
|   | Mio DM                                      | vH <sup>2)</sup> | Mio DM                             | vH <sup>2)</sup> | Mio DM   | vH <sup>2)</sup> | Mio DM                                | vH <sup>2)</sup> | Mio DM                                 | vH <sup>2)</sup> |
| Gesamt  |   |                  |                                    |                  |  |                  |                                       |                  |  |                  |
| 1960  | 77.4  | 3.3              | 153.3                              | 13.7             | 15.4   | 3.1              | —                                     | —                | 246.1                                  | 6.2              |
| 1961  | 59.7  | 1.6              | 173.7                              | 6.9              | 21.3   | 2.0              | —                                     | —                | 254.7                                  | 3.5              |
| 1962  | 94.4  | 2.3              | 144.2                              | 6.1              | 17.5   | 1.6              | —                                     | —                | 256.1                                  | 3.2              |
| 1963  | 66.5  | 1.6              | 280.9                              | 8.3              | 4.0  | 0.2              | —                                     | —                | 351.4                                  | 3.4              |
| 1964  | 66.4  | 1.4              | 338.1                              | 9.0              | —  | —                | —                                     | —                | 404.5                                  | 3.4              |
| 1965  | 540.1                                       | 12.5             | 1 056.3                            | 28.6             | 65.6   | 5.3              | 13.2                                  | 0.9              | 1 675.2                                | 15.7             |
| 1966  | 347.4                                       | 12.3             | 921.3                              | 29.0             | 304.9  | 31.4             | 92.8                                  | 16.1             | 1 666.4                                | 22.0             |
| 1967  | 284.7                                       | 7.5              | 780.5                              | 12.5             | 94.4   | 6.9              | 27.2                                  | 2.9              | 1 186.8                                | 9.6              |
| 1967 Sept.  | 7.5   | 2.8              | 92.6                               | 17.8             | 15.0   | 12.9             | 15.0                                  | 17.6             | 130.1                                  | 13.1             |
| 1967 Okt.   | 40.1  | 9.5              | 95.9                               | 17.1             | —  | —                | —                                     | —                | 126.0                                  | 9.8              |
| 1967 Nov.   | 35.4  | 9.3              | 38.9                               | 7.2              | —  | —                | —                                     | —                | 74.3                                   | 6.0              |
| 1967 Dez.   | 59.1  | 14.8             | 101.8                              | 19.3             | 28.3   | 21.8             | —                                     | —                | 189.2                                  | 16.1             |
| 1968 Jan.   | 95.2  | 12.5             | 119.0                              | 8.9              | 3.0  | 1.1              | 2.0                                   | 2.0              | 219.2                                  | 8.9              |
| 1968 Febr.  | 58.8  | 13.4             | 136.7                              | 15.0             | 5.2  | 4.1              | —                                     | —                | 200.7                                  | 13.1             |
| 1968 März   | 44.8  | 12.6             | 169.9                              | 19.0             | —  | —                | 0.4                                   | 0.4              | 215.1                                  | 14.4             |
| 1968 April  | 19.4  | 5.1              | 160.4                              | 21.2             | —  | —                | —                                     | —                | 179.8                                  | 13.7             |
| 1968 Mai  | 6.8   | 1.9              | 75.5                               | 11.4             | —  | —                | —                                     | —                | 82.3                                   | 6.6              |
| 1968 Juni   | 18.9  | 7.6              | 41.7                               | 7.4              | —  | —                | —                                     | —                | 60.6                                   | 5.9              |
| davon Namensschuldverschreibungen mit vereinbarter Laufzeit<br>bis einschließlich 4 Jahre |   |                  |                                    |                  |  |                  |                                       |                  |  |                  |
| 1967  | 26.5  | 0.7              | 258.9                              | 4.1              | 0.3  | 0.0              | —                                     | —                | 285.7                                  | 2.3              |
| 1967 Sept.  | —   | —                | 39.3                               | 7.6              | —  | —                | —                                     | —                | 39.3                                   | 3.9              |
| 1967 Okt.   | —   | —                | 13.4                               | 2.4              | —  | —                | —                                     | —                | 13.4                                   | 1.0              |
| 1967 Nov.   | —   | —                | 9.2                                | 1.7              | —  | —                | —                                     | —                | 9.2                                    | 0.7              |
| 1967 Dez.   | 1.0   | 0.3              | 6.5                                | 1.2              | —  | —                | —                                     | —                | 7.5                                    | 0.6              |
| 1968 Jan.   | 0.5   | 0.1              | 23.5                               | 1.7              | —  | —                | —                                     | —                | 24.0                                   | 1.0              |
| 1968 Febr.  | 15.0  | 3.4              | 21.8                               | 2.4              | —  | —                | —                                     | —                | 36.8                                   | 2.4              |
| 1968 März   | 1.0   | 0.3              | 49.3                               | 5.5              | —  | —                | 0.4                                   | 0.4              | 50.7                                   | 3.4              |
| 1968 April  | 2.0   | 0.5              | 9.4                                | 1.2              | —  | —                | —                                     | —                | 11.4                                   | 0.9              |
| 1968 Mai  | —   | —                | 11.0                               | 1.7              | —  | —                | —                                     | —                | 11.0                                   | 0.9              |
| 1968 Juni   | —   | —                | 9.0                                | 1.6              | —  | —                | —                                     | —                | 9.0                                    | 0.9              |
| von über 4 Jahren   |   |                  |                                    |                  |  |                  |                                       |                  |  |                  |
| 1967  | 258.2                                       | 6.8              | 521.6                              | 8.4              | 94.1   | 6.9              | 27.2                                  | 2.9              | 901.1                                  | 7.3              |
| 1967 Sept.  | 7.5   | 2.8              | 53.3                               | 10.2             | 15.0   | 12.9             | 15.0                                  | 17.6             | 90.8                                   | 9.2              |
| 1967 Okt.   | 40.1  | 9.5              | 82.5                               | 14.7             | —  | —                | —                                     | —                | 122.6                                  | 8.8              |
| 1967 Nov.   | 35.4  | 9.3              | 29.7                               | 5.5              | —  | —                | —                                     | —                | 65.1                                   | 5.3              |
| 1967 Dez.   | 58.1  | 14.5             | 95.3                               | 18.1             | 28.3   | 21.8             | —                                     | —                | 181.7                                  | 15.5             |
| 1968 Jan.   | 94.7  | 12.4             | 95.5                               | 7.2              | 3.0  | 1.1              | 2.0                                   | 2.0              | 195.2                                  | 7.9              |
| 1968 Febr.  | 43.8  | 10.0             | 114.9                              | 12.6             | 5.2  | 4.1              | —                                     | —                | 163.9                                  | 10.7             |
| 1968 März   | 45.9  | 9.8              | 74.9                               | 14.5             | —  | —                | —                                     | —                | 164.4                                  | 11.0             |
| 1968 April  | 17.4  | 4.6              | 151.0                              | 20.0             | —  | —                | —                                     | —                | 168.4                                  | 12.8             |
| 1968 Mai  | 6.8   | 1.9              | 64.5                               | 9.7              | —  | —                | —                                     | —                | 71.3                                   | 5.7              |
| 1968 Juni   | 18.2  | 7.6              | 32.7                               | 5.8              | —  | —                | —                                     | —                | 51.6                                   | 5.0              |

<sup>1)</sup> Einschl. nicht genehmigungspflichtiger Orderschuldverschreibungen. — <sup>2)</sup> In vH des Gesamtabsatzes der betreffenden Wertpapiergruppe.

8. Brutto-Absatz von Anleihen ausländischer Emittenten<sup>1)</sup>

Mio DM<sup>2)</sup> Nominalwert

| Zeit       | Gesamt  | davon Emissionen unter<br>Konsortialführung |                             |
|------------|---------|---|-----------------------------|
|            |         | deutscher <sup>3)</sup>                     | ausländischer <sup>4)</sup> |
| 1960       | 44.8    | 30.0  | 14.8                        |
| 1961       | 12.0    | —   | 12.0                        |
| 1962       | 100.0   | 100.0                                       | —                           |
| 1963       | 160.0   | 160.0                                       | —                           |
| 1964       | 895.0   | 895.0                                       | —                           |
| 1965       | 1 389.2 | 1 300.0                                     | 89.2                        |
| 1966       | 1 377.4 | 1 303.5                                     | 73.9                        |
| 1967       | 866.0   | 763.5                                       | 102.5                       |
| 1966 Juli  | 112.2   | 100.0                                       | 12.2                        |
| 1966 Aug.  | —       | —   | —                           |
| 1966 Sept. | —       | —   | —                           |
| 1966 Okt.  | 100.0   | 100.0                                       | —                           |
| 1966 Nov.  | 134.1   | 125.0                                       | 9.1                         |
| 1966 Dez.  | —       | —   | —                           |
| 1967 Jan.  | 91.9    | 88.5  | 3.4                         |
| 1967 Febr. | 168.8   | 155.0                                       | 13.8                        |
| 1967 März  | 197.5   | 160.0                                       | 37.5                        |
| 1967 April | —       | —   | —                           |
| 1967 Mai   | 75.5    | 60.0  | 15.5                        |
| 1967 Juni  | —       | —   | —                           |
| 1967 Juli  | 6.1     | —   | 6.1                         |
| 1967 Aug.  | —       | —   | —                           |
| 1967 Sept. | 64.5    | 60.0  | 4.5                         |
| 1967 Okt.  | 161.7   | 140.0                                       | 21.7                        |
| 1967 Nov.  | 100.0   | 100.0                                       | —                           |
| 1967 Dez.  | —       | —   | —                           |
| 1968 Jan.  | —       | —   | —                           |
| 1968 Febr. | 218.2   | 145.0                                       | 73.2                        |
| 1968 März  | 260.4   | 255.0                                       | 5.4                         |
| 1968 April | 235.0   | 235.0                                       | —                           |
| 1968 Mai   | 385.0   | 385.0                                       | —                           |
| 1968 Juni  | 1 025.0 | 1 025.0                                     | —                           |

<sup>1)</sup> Soweit in der Bundesrepublik Deutschland öffentlich — d. h. durch Verkaufsangebot in der deutschen Presse — angeboten. (In wenigen Fällen wurde von diesem Grundsatz abgewichen.) — <sup>2)</sup> Fremdwährungsbeträge werden zu dem in den jeweiligen Anleihebedingungen festgelegten Umrechnungskurs umgerechnet, beim Fehlen eines solchen wird die Währungsparität zu Grunde gelegt. — <sup>3)</sup> Gesamter Anleihebetrag. — <sup>4)</sup> Von deutschen Konsorten bzw. von der deutschen Verkaufsgruppe übernommener Teilbetrag der Anleihe. (Von 1960 bis 1964 nicht vollständig erfaßt). —

9. Brutto-Absatz von festverzinslichen Wertpapieren inländischer Emittenten

Kurswerte und Durchschnitts-Emissionskurse<sup>1)</sup>

| Zeit       | Pfandbriefe<br>(einschl. Schiffspandbriefe) |                     | Kommunalobligationen<br>(u. ähnl.) |                     | Schuldverschreibungen<br>von Spezialkreditinstituten |                     | Sonstige<br>Bankschuldverschreibungen |                     | Industrieobligationen<br>(einschl. Wandelschuldverschreibungen) |                     | Anleihen der<br>öffentlichen Hand |                     | Festverzinsliche<br>Wertpapiere<br>insgesamt |                     |
|------------|---|---------------------|------------------------------------|---------------------|--|---------------------|---------------------------------------|---------------------|---|---------------------|-----------------------------------|---------------------|--|---------------------|
|            | Kurswert<br>Mio DM                          | Emissionskurs<br>vH | Kurswert<br>Mio DM                 | Emissionskurs<br>vH | Kurswert<br>Mio DM                                   | Emissionskurs<br>vH | Kurswert<br>Mio DM                    | Emissionskurs<br>vH | Kurswert<br>Mio DM  | Emissionskurs<br>vH | Kurswert<br>Mio DM                | Emissionskurs<br>vH | Kurswert<br>Mio DM                           | Emissionskurs<br>vH |
|            |   |                     |                                    |                     |  |                     |                                       |                     |   |                     |                                   |                     |  |                     |
| 1961       | 3 576.4                                     | 98.2                | 2 475.7                            | 98.8                | 1 034.1  | 98.4                | 98.6                                  | 98.6                | 315.6   | 98.7                | 1 979.4                           | 99.4                | 9 479.8                                      | 98.7                |
| 1962       | 4 044.5                                     | 98.7                | 2 342.7                            | 98.5                | 1 115.4  | 99.4                | 98.6                                  | 98.6                | 1 071.2   | 99.5                | 2 773.1                           | 99.7                | 11 744.6                                     | 99.2                |
| 1963       | 4 051.6                                     | 99.5                | 3 380.0                            | 99.5                | 1 845.6  | 99.3                | 98.7                                  | 98.7                | 1 541.3   | 99.3                | 4 564.8                           | 99.7                | 16 340.7                                     | 99.5                |
| 1964       | 4 752.9                                     | 98.9                | 3 743.9                            | 99.3                | 1 747.1  | 98.4                | 98.6                                  | 98.6                | 967.9   | 99.4                | 4 079.4                           | 98.6                | 16 712.7                                     | 98.8                |
| 1965       | 4 154.7                                     | 95.9                | 3 564.0                            | 96.6                | 1 217.7  | 98.0                | 97.4                                  | 98.0                | 578.0   | 98.7                | 3 518.0                           | 98.0                | 14 389.4                                     | 97.0                |
| 1966       | 2 631.7                                     | 92.8                | 3 001.8                            | 94.4                | 923.1  | 95.0                | 96.1                                  | 96.1                | 229.5   | 99.1                | 1 574.4                           | 98.2                | 8 913.7                                      | 94.8                |
| 1967       | 3 666.7                                     | 97.0                | 6 097.1                            | 97.6                | 1 324.8  | 97.5                | 915.6                                 | 98.8                | 1 106.2   | 99.0                | 6 303.0                           | 98.3                | 19 413.4                                     | 97.8                |
| 1965 Dez.  | 332.6                                       | 95.1                | 230.8                              | 96.0                | 73.4   | 96.2                | 70.4                                  | 97.4                | —   | —                   | 210.8                             | 97.8                | 918.0  | 96.2                |
| 1966 Jan.  | 468.6                                       | 95.0                | 389.1                              | 94.5                | 241.2  | 97.9                | 88.3                                  | 96.0                | —   | —                   | 402.4                             | 98.1                | 1 589.6                                      | 96.2                |
| 1966 Febr. | 199.3                                       | 94.9                | 265.3                              | 96.7                | 85.8   | 96.2                | 82.6                                  | 97.9                | —   | —                   | 213.7                             | 98.5                | 846.7  | 96.8                |
| 1966 März  | 203.7                                       | 95.8                | 192.8                              | 96.2                | 64.7   | 95.7                | 79.5                                  | 98.3                | —   | —                   | 326.3                             | 97.6                | 867.0  | 96.8                |
| 1966 April | 153.5                                       | 94.2                | 201.1                              | 96.4                | 27.9   | 96.5                | 47.2                                  | 97.1                | 111.9   | 98.0                | 12.4                              | 100.0               | 554.0  | 96.2                |
| 1966 Mai   | 216.4                                       | 92.8                | 203.6                              | 94.8                | 23.1   | 98.7                | 18.1                                  | 96.7                | —   | —                   | 6.4                               | 100.0               | 467.6  | 94.2                |
| 1966 Juni  | 191.4                                       | 90.2                | 189.6                              | 94.4                | 25.9   | 95.9                | 39.0                                  | 97.7                | —   | —                   | 12.2                              | 100.0               | 458.1  | 93.1                |
| 1966 Juli  | 197.8                                       | 89.3                | 265.9                              | 92.5                | 40.4   | 89.8                | 42.0                                  | 93.3                | 117.6   | 100.0               | 4.6                               | 100.0               | 668.3  | 92.6                |
| 1966 Aug.  | 180.2                                       | 89.6                | 220.3                              | 92.9                | 57.4   | 92.7                | 54.6                                  | 93.1                | —   | —                   | 12.8                              | 100.0               | 525.3  | 91.9                |
| 1966 Sept. | 213.6                                       | 91.1                | 220.9                              | 92.6                | 115.1  | 88.5                | 23.9                                  | 93.4                | —   | —                   | 21.0                              | 100.0               | 594.5  | 91.5                |
| 1966 Okt.  | 166.8                                       | 92.0                | 233.5                              | 93.0                | 68.2   | 93.6                | 22.1                                  | 95.3                | —   | —                   | 20.7                              | 100.0               | 511.3  | 93.1                |
| 1966 Nov.  | 208.1                                       | 91.7                | 193.4                              | 92.7                | 12.2   | 93.7                | 17.3                                  | 93.9                | —   | —                   | 50.2                              | 99.9                | 481.2  | 92.9                |
| 1966 Dez.  | 232.3                                       | 94.7                | 426.3                              | 95.3                | 161.2  | 96.9                | 38.6                                  | 95.2                | —   | —                   | 491.7                             | 98.0                | 1 350.1                                      | 96.4                |
| 1967 Jan.  | 312.6                                       | 95.1                | 442.6                              | 95.3                | 40.4   | 93.8                | 79.6                                  | 97.2                | 116.4   | 97.0                | 1 259.3                           | 98.4                | 2 250.9                                      | 97.1                |
| 1967 Febr. | 215.8                                       | 96.7                | 448.7                              | 96.3                | 167.7  | 97.2                | 52.8                                  | 98.2                | 301.2   | 100.0               | 426.9                             | 98.0                | 1 613.1                                      | 97.6                |
| 1967 März  | 268.3                                       | 96.6                | 579.4                              | 97.5                | 30.0   | 99.1                | 66.3                                  | 99.2                | —   | —                   | 354.2                             | 97.6                | 1 298.2                                      | 97.5                |
| 1967 April | 253.7                                       | 97.9                | 406.9                              | 97.9                | 4.1  | 95.7                | 24.7                                  | 100.1               | —   | —                   | 343.3                             | 97.4                | 1 032.7                                      | 97.8                |
| 1967 Mai   | 349.1                                       | 97.5                | 490.9                              | 98.5                | 147.6  | 97.9                | 29.9                                  | 100.5               | —   | —                   | 530.4                             | 98.6                | 1 547.9                                      | 98.3                |
| 1967 Juni  | 212.4                                       | 97.5                | 410.6                              | 98.1                | 147.0  | 97.1                | 51.7                                  | 99.6                | 173.1   | 98.9                | 167.3                             | 98.6                | 1 162.1                                      | 98.1                |
| 1967 Juli  | 374.1                                       | 97.0                | 590.1                              | 97.5                | 51.5   | 97.9                | 65.1                                  | 98.7                | 40.4  | 98.5                | 1 166.1                           | 98.3                | 2 287.3                                      | 97.9                |
| 1967 Aug.  | 254.6                                       | 97.2                | 625.3                              | 98.4                | 63.7   | 94.9                | 64.5                                  | 98.9                | 614.6   | 98.7                | 614.6                             | 98.7                | 1 622.7                                      | 98.2                |
| 1967 Sept. | 258.7                                       | 97.1                | 512.8                              | 98.4                | 113.2  | 97.1                | 84.5                                  | 99.0                | 228.8   | 99.5                | 284.7                             | 98.3                | 1 482.7                                      | 98.2                |
| 1967 Okt.  | 411.6                                       | 97.5                | 548.0                              | 97.5                | 254.5  | 98.5                | 147.0                                 | 98.8                | 98.5  | 98.5                | 511.7                             | 98.2                | 1 971.3                                      | 97.9                |
| 1967 Nov.  | 370   |                     |                                    |                     |  |                     |                                       |                     |   |                     |                                   |                     |  |                     |

### 11. Veränderung des Aktienumschlufs

Mio DM Nominalwert

| Zeit                    | Zugang im Berichtszeitraum auf Grund von |  |  |                             |  |                                      |   |  |                            | Abgang im Berichtszeitraum auf Grund von |   |                                       | Nettozugang bzw. Nettoabgang im Berichtszeitraum | Gesamtumschlufs am Ende des Berichtszeitraums |
|-------------------------|--|--|--|-----------------------------|--|--------------------------------------|---|--|----------------------------|--|---|---------------------------------------|--|---|
|                         | Bar-einzahlung <sup>1)</sup>             | Umtausch von Wandschuldverschreibungen | Ausgabe von Kapitalberichtigungsaktien <sup>2)</sup> | Einbringung von Forderungen | Einbringung von Aktien, Kuxen, GmbH-Anteilen u. ä. | Einbringung von sonstigen Sachwerten | Ver-schmelzung und Ver-mögens-übertragung | Um-wandlung aus einer anderen Rechtsform | Um-stellung von RM-Kapital | Kapital-herab-setzung und Auflösung      | Ver-schmelzung und Ver-mögens-übertragung | Um-wandlung in eine andere Rechtsform |  |   |
| 1960                    | 1 900.0                                  | 4.5                                    | 1 143.8  | 103.3                       | 107.2  | 75.2                                 | 279.6                                     | 738.8                                    | 11.0                       | 29.0                                     | 328.5                                     | 155.7                                 | +3 850.2   | 31 702.9                                      |
| 1961                    | 2 181.6                                  | 10.8                                   | 1 007.8  | 158.5                       | 124.6  | 2.4                                  | 55.7                                      | 23.3                                     | 144.2 <sup>3)</sup>        | 43.8                                     | 15.2                                      | 199.1                                 | +3 374.8   | 35 077.7                                      |
| 1962                    | 1 484.5                                  | 22.2                                   | 1 41.8   | 175.6                       | 56.0   | 281.4                                | 33.5                                      | 176.9                                    | 4.1                        | 37.4                                     | 87.5                                      | 58.9                                  | +2 182.2   | 37 259.9                                      |
| 1963                    | 1 013.7                                  | 2.0                                    | 202.3  | 33.7                        | 35.1   | 17.6                                 | 123.3                                     | 262.9                                    | 1.4                        | 88.6                                     | 138.0                                     | 55.9                                  | +1 409.5   | 38 669.4                                      |
| 1964                    | 1 566.6                                  | 41.8                                   | 182.2  | 156.3                       | 336.8  | 219.9                                | 61.4                                      | 29.9                                     | 12.3                       | 31.2                                     | 16.3                                      | 112.5                                 | +2 457.2   | 41 126.6                                      |
| 1965                    | 2 630.6                                  | 15.3                                   | 1 028.2  | 323.9                       | 21.2   | 117.4                                | 85.0                                      | 73.6                                     | 3.5                        | 259.1                                    | 134.3                                     | 168.3                                 | +3 737.0   | 44 863.6                                      |
| 1966                    | 2 019.7                                  | 17.7                                   | 488.7  | 302.0                       | 226.9  | 162.7                                | 136.2                                     | 15.6                                     | 2.2                        | 296.9                                    | 39.6                                      | 393.3                                 | +2 641.9   | 47 505.5                                      |
| 1967                    | 1 393.4                                  | 2.7                                    | 523.6  | 93.6                        | 51.1   | 15.1                                 | 37.6                                      | 13.8                                     | 2.5                        | 136.5                                    | 55.2                                      | 311.8                                 | +1 629.9   | 49 135.4                                      |
| 1966 März               | 93.3                                     | —                                      | 6.0  | —                           | —  | 35.9                                 | —   | 1.2                                      | —                          | 22.1                                     | —   | 13.3                                  | + 101.0  | 45 758.6                                      |
| 1966 April              | 212.0                                    | 14.2                                   | 0.3  | 4.0                         | —  | 0.8                                  | —   | —  | —                          | —  | 2.0                                       | 8.7                                   | + 220.6  | 45 979.2                                      |
| 1966 Mai                | 148.2                                    | 3.1                                    | 12.2   | 23.7                        | —  | 10.0                                 | —   | 0.1                                      | —                          | 9.6                                      | —   | 10.0                                  | + 177.7  | 46 156.9                                      |
| 1966 Juni               | 204.5                                    | 0.4                                    | 57.9   | —                           | 5.0  | 2.0                                  | 10.0                                      | 10.0                                     | —                          | 0.1                                      | 10.5                                      | 74.7                                  | + 204.5  | 46 361.4                                      |
| 1966 Juli               | 202.2                                    | —                                      | 192.0  | —                           | 194.0  | —                                    | —   | —  | —                          | 8.5                                      | 3.5                                       | 46.0                                  | + 530.2  | 46 891.6                                      |
| 1966 Aug.               | 135.8                                    | —                                      | 70.6   | 155.0                       | —  | —                                    | 0.5                                       | 2.0                                      | —                          | 150.1                                    | 0.1                                       | 48.0                                  | + 165.7  | 47 057.3                                      |
| 1966 Sept.              | 45.4                                     | —                                      | 14.8   | —                           | —  | 13.7                                 | —   | —  | —                          | 46.2                                     | —   | 12.6                                  | + 15.2   | 47 072.5                                      |
| 1966 Okt.               | 200.4                                    | —                                      | 114.8  | 6.0                         | 0.5  | —                                    | —   | —  | —                          | 8.6                                      | —   | 26.7                                  | + 286.4  | 47 358.9                                      |
| 1966 Nov.               | 38.3                                     | —                                      | —  | —                           | —  | —                                    | —   | —  | —                          | —  | 4.5                                       | 3.5                                   | + 50.3   | 47 409.2                                      |
| 1966 Dez.               | 144.5                                    | —                                      | 10.4   | 4.5                         | —  | 3.0                                  | 26.1                                      | —  | 0.1                        | 43.0                                     | 18.0                                      | 31.3                                  | + 96.3   | 47 505.5                                      |
| 1967 Jan.               | 265.4                                    | 0.7                                    | 12.6   | 54.6                        | 1.0  | 13.9                                 | —   | —  | —                          | 0.0                                      | —   | 43.1                                  | + 305.1  | 47 810.6                                      |
| 1967 Febr.              | 65.5                                     | —                                      | 12.3   | —                           | 15.0   | 0.5                                  | —   | —  | —                          | —  | —   | 13.5                                  | + 79.8   | 47 890.4                                      |
| 1967 März               | 12.0                                     | 1.6                                    | 264.1  | 2.5                         | 25.0   | —                                    | —   | —  | —                          | 23.6                                     | —   | 2.1                                   | + 279.5  | 48 169.9                                      |
| 1967 April              | 69.5                                     | —                                      | 4.9  | —                           | —  | —                                    | —   | —  | 2.5                        | 1.5                                      | —   | 0.7                                   | + 74.7   | 48 244.6                                      |
| 1967 Mai                | 65.2                                     | 0.4                                    | 31.4   | —                           | —  | —                                    | —   | —  | —                          | 7.7                                      | —   | 4.7                                   | + 84.6   | 48 329.2                                      |
| 1967 Juni               | 142.8                                    | —                                      | 42.9   | —                           | —  | —                                    | 25.0                                      | —  | —                          | 10.9                                     | 31.3                                      | 8.0                                   | + 160.5  | 48 489.7                                      |
| 1967 Juli               | 62.0                                     | —                                      | 47.6   | —                           | —  | —                                    | 1.0                                       | 3.0                                      | —                          | 6.7                                      | 0.3                                       | 167.6                                 | + 61.0   | 48 550.7                                      |
| 1967 Aug.               | 114.8                                    | —                                      | 36.9   | 3.8                         | 3.0  | —                                    | 4.2                                       | —  | —                          | 16.0                                     | 3.6                                       | 19.8                                  | + 126.8  | 48 677.5                                      |
| 1967 Sept.              | 164.3                                    | —                                      | 32.8   | —                           | 4.0  | —                                    | —   | 8.5                                      | —                          | 5.2                                      | 20.0                                      | 2.1                                   | + 202.3  | 48 879.8                                      |
| 1967 Okt.               | 35.0                                     | —                                      | 13.6   | 15.6                        | 1.1  | —                                    | —   | —  | —                          | 43.4                                     | —   | 3.7                                   | + 18.2   | 48 898.0                                      |
| 1967 Nov.               | 73.3                                     | —                                      | 0.1  | 4.8                         | 0.0  | 0.0                                  | —   | —  | 0.1                        | —  | —   | 9.4                                   | + 67.8   | 48 965.8                                      |
| 1967 Dez.               | 324.6                                    | —                                      | 4.4  | 12.3                        | —  | 0.7                                  | 7.4                                       | 0.7                                      | —                          | 21.4                                     | —   | 37.1                                  | + 291.6  | 49 135.4                                      |
| 1968 Jan.               | 173.9                                    | —                                      | —  | 10.0                        | 57.7   | 0.6                                  | —   | —  | —                          | 0.4                                      | —   | 9.6                                   | + 232.2  | 49 367.6                                      |
| 1968 Febr.              | 327.7                                    | 0.2                                    | 1.5  | —                           | 35.0   | 26.8                                 | —   | 1.0                                      | —                          | 3.7                                      | 1.8                                       | 16.8                                  | + 369.9  | 49 737.5                                      |
| 1968 März               | 51.1                                     | —                                      | 5.9  | 2.0                         | 3.6  | —                                    | —   | 0.1                                      | 0.5                        | 0.3                                      | —   | 4.0                                   | + 58.9   | 49 796.4                                      |
| 1968 April              | 21.0                                     | —                                      | —  | —                           | —  | 1.5                                  | —   | 1.0                                      | —                          | 7.4                                      | —   | 3.9                                   | + 16.2   | 49 812.6                                      |
| 1968 Mai                | 16.6                                     | —                                      | 11.5   | —                           | —  | —                                    | —   | —  | —                          | 3.1                                      | —   | 8.7                                   | + 16.3   | 49 828.9                                      |
| 1968 Juni <sup>4)</sup> | 164.1                                    | —                                      | 33.8   | 100.0                       | 8.0  | 6.0                                  | —   | 3.2                                      | —                          | 15.1                                     | —   | 9.9                                   | + 290.1  | 50 119.0                                      |

<sup>1)</sup> Einschl. der Ausgabe von Aktien aus Gesellschaftsgewinn. — <sup>2)</sup> Ausgegeben auf Grund des Gesetzes über die Kapitalerhöhung aus Gesellschaftsmitteln und über die Gewinn- und Verlustrechnung vom 23. Dezember 1959 (Bundesgesetzbl. I S. 789) bzw. des Aktiengesetzes vom 6. September 1965 §§ 207—220 (BGBl. I S. 1089). — <sup>3)</sup> Einschl. eines Betrages von 102,8 Mio DM, um den die tatsächliche Umstellung des Grundkapitals der Aktiengesellschaften im Saarland die im Juni 1959 provisorisch vorgenommene Umrechnung zum Kurse von 100 Franken = 0,8507 DM übersteigt. — <sup>4)</sup> Vorläufig.

### 12. Index der Aktienkurse

31. 12. 1965 = 100

| Zeit <sup>1)</sup> | Ins-gesamt | darunter Volks-aktien | Produzierendes Gewerbe |  |                                       |                                |   |                            |               |                      |                              |               | Übrige Wirtschaftsbereiche |                        |
|--------------------|------------|-----------------------|------------------------|--|---------------------------------------|--------------------------------|---|----------------------------|---------------|----------------------|------------------------------|---------------|----------------------------|------------------------|
|                    |            |                       | Gesamt                 | Energiewirtschaft, Montanindustrie <sup>2)</sup> |                                       |                                | Industrie (ohne Montan- und Bauindustrie) |                            |               |                      |                              | Bau-industrie | Gesamt                     | darunter Kredit-banken |
|                    |            |                       |                        | Gesamt   | Energie-wirtschaft, Wasser-versorgung | Eisen- u. Stahl-industrie usw. | Gesamt                                    | darunter                   |               |                      |                              |               |                            |                        |
|                    |            |                       |                        |  |                                       |                                |   | Farben-werte <sup>3)</sup> | Maschinen-bau | Straßen-fahrzeug-bau | Elektro-technische Industrie |               |                            |                        |
| 1960               | 134        | —                     | 137                    | 150  | 111                                   | 194                            | 133                                       | 118                        | 186           | 126                  | 103                          | 86            | 118                        | 139                    |
| 1961               | 138        | —                     | 140                    | 147  | 132                                   | 166                            | 138                                       | 120                        | 198           | 142                  | 113                          | 100           | 128                        | 156                    |
| 1962               | 107        | —                     | 108                    | 119  | 118                                   | 124                            | 104                                       | 85                         | 135           | 110                  | 104                          | 98            | 104                        | 118                    |
| 1963               | 107        | —                     | 108                    | 114  | 124                                   | 104                            | 105                                       | 91                         | 127           | 119                  | 102                          | 119           | 102                        | 114                    |
| 1964               | 120        | —                     | 122                    | 133  | 130                                   | 139                            | 116                                       | 105                        | 145           | 127                  | 109                          | 146           | 112                        | 127                    |
| 1965               | 109        | 117                   | 110                    | 113  | 112                                   | 115                            | 108                                       | 108                        | 117           | 110                  | 103                          | 118           | 104                        | 110                    |
| 1966               | 94         | 94                    | 93                     | 90   | 94                                    | 81                             | 95  | 94                         | 93            | 97                   | 91                           | 93            | 96                         | 104                    |
| 1967               | 97.6       | 92.3                  | 96.8                   | 95.9   | 109.0                                 | 78.9                           | 97.0                                      | 94.3                       | 99.8          | 102.5                | 95.1                         | 107.5         | 101.6                      | 117.3                  |
| 1966 März          | 104        | 106                   | 103                    | 100  | 102                                   | 95                             | 105                                       | 104                        | 104           | 102                  | 106                          | 105           | 108                        | 117                    |
| 1966 April         | 102        | 102                   | 101                    | 98   | 99                                    | 90                             | 102                                       | 102                        | 100           | 102                  | 102                          | 102           | 105                        | 114                    |
| 1966 Mai           | 97         | 99                    | 97                     | 94   | 95                                    | 83                             | 99  | 96                         | 97            | 99                   | 98                           | 97            | 98                         | 106                    |
| 1966 Juni          | 92         | 94                    | 92                     | 89   | 90                                    | 80                             | 93  | 89                         | 92            | 90                   | 92                           | 90            | 92                         | 100                    |
| 1966 Juli          | 87         | 87                    | 86                     | 83   | 87                                    | 75                             | 87  | 85                         | 87            | 94                   | 83                           | 87            | 89                         | 96                     |
| 1966 Aug.          | 87         | 88                    | 87                     | 84   | 89                                    | 74                             | 88  | 87                         | 88            | 93                   | 81                           | 86            | 89                         | 98                     |
| 1966 Sept.         | 89         | 89                    | 89                     | 85   | 92                                    | 73                             | 89  | 91                         | 92            | 89                   | 83                           | 87            | 91                         | 103                    |
| 1966 Okt.          | 87         | 85                    | 87                     | 82   | 91                                    | 67                             | 89  | 89                         | 85            | 93                   | 81                           | 84            | 89                         | 101                    |
| 1966 Nov.          | 85         | 82                    | 85                     | 81   | 88                                    | 66                             | 86  | 87                         | 81            | 92                   | 78                           | 80            | 86                         | 100                    |
| 1966 Dez.          | 85         | 79                    | 85                     | 81   | 91                                    | 64                             | 86  | 87                         | 83            | 92                   | 79                           | 85            | 90                         | 103                    |
| 1967 Jan.          | 85         | 79                    | 84                     | 83   | 93                                    | 66                             | 85  | 83                         | 86            | 88                   | 80                           | 88            | 90                         | 106                    |
| 1967 Febr.         | 91         | 83                    | 90                     | 89   | 100                                   | 74                             | 90  | 89                         | 93            | 89                   | 86                           | 96            | 96                         | 113                    |
| 1967 März          | 92         | 86                    | 91                     | 92   | 102                                   | 76                             | 91  | 89                         | 94            | 92                   | 90                           | 101           | 98                         | 115                    |
| 1967 April         | 92         | 85                    | 91                     | 91   | 102                                   | 75                             | 91  | 89                         | 92            | 92                   | 89                           | 101           | 97                         | 110                    |
| 1967 Mai           | 90         | 81                    | 89                     | 89   | 100                                   | 73                             | 89  | 87                         | 92            | 92                   | 86                           | 100           | 93                         | 105                    |
| 1967 Juni          | 89         | 81                    | 89                     | 88   | 100                                   | 71                             | 88  | 83                         | 92            | 95                   | 85                           | 101           | 91                         | 101                    |
| 1967 Juli          | 91         | 81                    | 90                     | 89   | 102                                   | 73                             | 91  | 84                         | 94            | 101                  | 88                           | 104           | 93                         | 103                    |
| 1967 Aug.          | 102        | 97                    | 101                    | 99   | 113                                   | 82                             | 102                                       | 97                         | 105           | 112                  | 103                          | 111           | 104                        | 117                    |
| 1967 Sept.         | 105.9      | 103.4                 | 105.6                  | 104.7  | 119.4                                 | 87.6                           | 105.8                                     | 102.1                      | 110.1         | 116.7                | 104.6                        | 117.4         | 107.2                      | 123.9                  |
| 1967 Okt.          | 106.8      | 102.8                 | 106.3                  | 105.4  | 121.1                                 | 87.7                           | 106.4                                     | 105.1                      | 107.6         | 114.3                | 105.2                        | 118.7         | 109.8                      | 128.6                  |
| 1967 Nov.          | 112.2      | 110.1                 | 111.1                  | 108.6  | 126.6                                 | 88.1                           | 111.8                                     | 110.8                      | 115.1         | 117.4                | 110.6                        | 123.6         | 118.4                      | 139.4                  |
| 1967 Dez.          | 114.3      | 117.9                 | 113.0                  | 111.5  | 129.0                                 | 93.1                           | 113.2                                     | 112.0                      | 116.3         | 120.0                | 110.9                        | 128.7         | 122.1                      | 146.2                  |
| 1968 Jan.          | 121.1      | 128.7                 | 120.2                  | 118.7  | 134.8                                 | 100.5                          | 120.5                                     | 116.8                      | 124.7         | 131.8                | 119.3                        | 131.3         | 126.7                      | 155.0                  |
| 1968 Febr.         | 121.8      | 128.4                 | 121.1                  | 118.4  | 135.3                                 | 98.0                           | 121.9                                     | 118.9                      | 124.9         | 131.6                | 122.1                        | 132.4         | 126.0                      | 155.7                  |
| 1968 März          | 121.4      | 125.2                 | 120.4                  | 118.5  | 133.3                                 | 101.7                          | 121.9                                     | 117.5                      | 128.8         | 130.7                | 123.8                        | 130.1         | 127.1                      | 157.6                  |
| 1968 April         | 126.7      | 131.8                 | 125.6                  | 125.2  | 139.0                                 | 109.8                          | 125.7                                     | 124.3                      | 126.8         | 130.6                | 129.0                        | 132.6         | 132.6                      | 162.7                  |
| 1968 Mai           | 128.3      | 139.0                 | 128.0                  | 126.9  | 142.4                                 | 108.5                          | 128.4                                     | 123.7                      | 126.3         | 140.7                | 131.9                        | 132.0         | 129.7                      | 155.6                  |
| 1968 Juni          | 131.5      | 149.3                 | 131.3                  | 130.2  | 148.4                                 | 108.6                          | 131.8                                     | 125.5                      | 128.2         | 146.1                | 138.7                        | 132.6         | 132.6                      | 158.7                  |

Quelle: Statistisches Bundesamt. — <sup>1)</sup> Die Angaben für die Monate sind aus den Kursnotierungen an den vier Bankstichtagen jeden Monats errechnet, die Angaben für die Jahre aus den Monatszahlen. — <sup>2)</sup> Montanindustrie = Eisen- und Stahlindustrie und Bergbau. — <sup>3)</sup> Nachfolger der IG-Farbenindustrie.

13. Kurs, Dividende und Rendite der börsennotierten Aktien Bundesgebiet ohne Berlin

| Jahres- bzw. Monatsende | Durchschnittswerte |             |           |
|-------------------------|--------------------|-------------|-----------|
|                         | Kurs               | Dividende % | Rendite % |
| 1953                    | 104                | 2,97        | 2,87      |
| 1954                    | 181                | 4,80        | 2,65      |
| 1955                    | 203                | 6,31        | 3,10      |
| 1956                    | 181                | 7,54        | 4,15      |
| 1957                    | 186                | 8,64        | 4,64      |
| 1958                    | 282                | 9,28        | 3,29      |
| 1959                    | 486                | 10,63       | 2,19      |
| 1960                    | 602                | 11,79       | 1,96      |
| 1961                    | 529                | 13,17       | 2,49      |
| 1962                    | 397                | 13,65       | 3,44      |
| 1963                    | 425                | 13,44       | 3,16      |
| 1964                    | 430                | 13,24       | 3,08      |
| 1965                    | 335                | 13,20       | 3,94      |
| 1966                    | 279                | 13,25       | 4,76      |
| 1967                    | 374                | 13,00       | 3,48      |
| 1966 Juni               | 295                | 13,14       | 4,45      |
| 1966 Juli               | 279                | 13,29       | 4,77      |
| 1966 Aug.               | 288                | 13,27       | 4,60      |
| 1966 Sept.              | 297                | 13,30       | 4,48      |
| 1966 Okt.               | 278                | 13,24       | 4,77      |
| 1966 Nov.               | 279                | 13,24       | 4,74      |
| 1966 Dez.               | 279                | 13,25       | 4,76      |
| 1967 Jan.               | 287                | 13,19       | 4,59      |
| 1967 Febr.              | 295                | 13,09       | 4,43      |
| 1967 März               | 300                | 12,90       | 4,29      |
| 1967 April              | 289                | 12,88       | 4,45      |
| 1967 Mai                | 290                | 12,61       | 4,36      |
| 1967 Juni               | 283                | 12,88       | 4,55      |
| 1967 Juli               | 300                | 12,87       | 4,29      |
| 1967 Aug.               | 330                | 12,95       | 3,92      |
| 1967 Sept.              | 339                | 12,95       | 3,82      |
| 1967 Okt.               | 349                | 12,95       | 3,77      |
| 1967 Nov.               | 363                | 12,95       | 3,57      |
| 1967 Dez.               | 374                | 13,00       | 3,48      |
| 1968 Jan.               | 389                | 13,04       | 3,35      |
| 1968 Febr.              | 389                | 13,03       | 3,35      |
| 1968 März               | 395                | 13,01       | 3,29      |
| 1968 April              | 408                | 13,14       | 3,22      |
| 1968 Mai                | 404                | 12,49       | 3,09      |
| 1968 Juni               | 426                | 12,45       | 2,92      |

Quelle: Statistisches Bundesamt.

14. Börsenumsätze<sup>1)</sup>

| Zeit       | Festverzinsliche DM-Wertpapiere <sup>1)</sup> |                                 | DM-Aktien <sup>2)</sup>                 |                                 |
|------------|---|---------------------------------|---|---------------------------------|
|            | Meßziffer der Nominalwerte (1962 = 100)       | Durchschnittskurs <sup>3)</sup> | Meßziffer der Nominalwerte (1962 = 100) | Durchschnittskurs <sup>4)</sup> |
| 1960       | 115,9   | .                               | 149,6                                   | .                               |
| 1961       | 118,0   | 101,5                           | 118,2                                   | 499,6                           |
| 1962       | 100,0   | 99,6                            | 100,0                                   | 386,9                           |
| 1963       | 111,7   | 99,1                            | 93,4                                    | 368,9                           |
| 1964       | 187,8   | 98,5                            | 117,6                                   | 351,3                           |
| 1965       | 198,7   | 95,2                            | 83,8                                    | 323,5                           |
| 1966       | 173,6   | 92,3                            | 104,4                                   | 255,9                           |
| 1967       | 343,4   | 95,8                            | 161,9                                   | 253,6                           |
| 1966 März  | 179,6   | 93,8                            | 87,7                                    | 285,1                           |
| 1966 April | 196,1   | 92,7                            | 130,1                                   | 235,3                           |
| 1966 Mai   | 192,0   | 92,9                            | 159,6                                   | 242,3                           |
| 1966 Juni  | 213,1   | 91,0                            | 112,2                                   | 267,0                           |
| 1966 Juli  | 183,7   | 91,9                            | 93,6                                    | 260,9                           |
| 1966 Aug.  | 160,7   | 90,6                            | 103,8                                   | 250,5                           |
| 1966 Sept. | 164,9   | 93,5                            | 103,2                                   | 244,0                           |
| 1966 Okt.  | 134,5   | 90,5                            | 88,5                                    | 229,1                           |
| 1966 Nov.  | 167,3   | 91,5                            | 84,6                                    | 228,2                           |
| 1966 Dez.  | 187,1   | 92,5                            | 91,8                                    | 220,6                           |
| 1967 Jan.  | 204,9   | 92,3                            | 124,7                                   | 224,1                           |
| 1967 Febr. | 177,9   | 92,9                            | 134,7                                   | 244,9                           |
| 1967 März  | 235,3   | 97,4                            | 121,2                                   | 236,4                           |
| 1967 April | 262,9   | 95,3                            | 101,2                                   | 232,1                           |
| 1967 Mai   | 221,9   | 95,5                            | 97,7                                    | 229,1                           |
| 1967 Juni  | 224,9   | 96,0                            | 92,3                                    | 234,6                           |
| 1967 Juli  | 323,6   | 95,7                            | 119,2                                   | 228,2                           |
| 1967 Aug.  | 387,0   | 96,5                            | 268,5                                   | 250,8                           |
| 1967 Sept. | 479,8   | 96,3                            | 250,0                                   | 257,3                           |
| 1967 Okt.  | 839,7   | 96,3                            | 202,0                                   | 268,1                           |
| 1967 Nov.  | 401,2   | 95,8                            | 237,7                                   | 298,3                           |
| 1967 Dez.  | 353,1   | 95,7                            | 193,2                                   | 266,7                           |
| 1968 Jan.  | 476,2   | 96,4                            | 329,1                                   | 301,2                           |
| 1968 Febr. | 255,7   | 95,8                            | 187,2                                   | 305,7                           |
| 1968 März  | 256,2   | 95,5                            | 176,4                                   | 302,0                           |
| 1968 April | 311,4   | 95,4                            | 267,6                                   | 291,3                           |
| 1968 Mai   | 326,4   | 96,9                            | 226,8                                   | 313,7                           |
| 1968 Juni  | 256,6   | 97,2                            | 230,0                                   | 346,8                           |

<sup>1)</sup> Wertpapierumsätze der Kursmakler und freien Makler an den Börsen des Bundesgebietes (ohne Berlin). — <sup>2)</sup> Nur Wertpapiere inländischer Emittenten, ohne Wandelschuldverschreibungen. — <sup>3)</sup> Ohne Bezugsrechte, Versicherungskette, Kuxe, Genussscheine u. ä. — <sup>4)</sup> Durchschnittskurs der tatsächlich umgesetzten Wertpapiere.

15. Mittelaufkommen<sup>1)</sup> bei den Investmentfonds

| Zeit       | Mittelaufkommen Mio DM |
|------------|------------------------|
| 1957       | 182,8                  |
| 1958       | 500,5                  |
| 1959       | 465,7                  |
| 1960       | 340,1                  |
| 1961       | 239,5                  |
| 1962       | 224,2                  |
| 1963       | 192,6                  |
| 1964       | 372,8                  |
| 1965       | 382,5                  |
| 1966       | 343,0                  |
| 1967       | 485,8                  |
| 1966 Jan.  | 64,9                   |
| 1966 Febr. | 62,6                   |
| 1966 März  | 40,0                   |
| 1966 April | 22,7                   |
| 1966 Mai   | 18,7                   |
| 1966 Juni  | 10,1                   |
| 1966 Juli  | 15,8                   |
| 1966 Aug.  | 19,2                   |
| 1966 Sept. | 17,6                   |
| 1966 Okt.  | 14,3                   |
| 1966 Nov.  | 24,4                   |
| 1966 Dez.  | 32,7                   |
| 1967 Jan.  | 28,0                   |
| 1967 Febr. | 39,6                   |
| 1967 März  | 30,2                   |
| 1967 April | 27,5                   |
| 1967 Mai   | 20,5                   |
| 1967 Juni  | 23,8                   |
| 1967 Juli  | 29,5                   |
| 1967 Aug.  | 46,2                   |
| 1967 Sept. | 32,1                   |
| 1967 Okt.  | 32,9                   |
| 1967 Nov.  | 91,7                   |
| 1967 Dez.  | 83,8                   |
| 1968 Jan.  | 108,1                  |
| 1968 Febr. | 82,2                   |
| 1968 März  | 89,6                   |
| 1968 April | 110,8                  |
| 1968 Mai   | 94,6                   |
| 1968 Juni  | 103,1                  |

<sup>1)</sup> Errechnet aus der Veränderung des Anteilsumlaufs und des monatsdurchschnittlichen Ausgabepreises eines jeden Fonds.

16. Renditen festverzinslicher Wertpapiere<sup>1)</sup>

vH

| Zeit       | Festverzinsliche Wertpapiere insgesamt <sup>2)</sup> | Pfandbriefe | Kommunalobligationen | Schuldverschreibungen von Spezialinstituten | Sonstige Bankschuldverschreibungen <sup>3)</sup> | Industrieobligationen <sup>4)</sup> | Anleihen der öffentlichen Hand | Festverzinsliche Wertpapiere insgesamt <sup>2)</sup> | Pfandbriefe | Kommunalobligationen | Schuldverschreibungen von Spezialinstituten | Sonstige Bankschuldverschreibungen <sup>3)</sup> | Industrieobligationen <sup>4)</sup> | Anleihen der öffentlichen Hand |
|------------|--|-------------|----------------------|---|--|-------------------------------------|--------------------------------|--|-------------|----------------------|---|--|-------------------------------------|--------------------------------|
|            |  |             |                      |   |  |                                     |                                |  |             |                      |   |  |                                     |                                |
| 1958       | 6,5  | 6,4         | 6,5                  | 6,6   | .  | 6,7                                 | 6,6                            | .  | 6,3         | 6,7                  | .   | .  | 6,9                                 | .                              |
| 1959       | 5,8  | 5,8         | 5,8                  | 5,7   | .  | 5,8                                 | 5,8                            | .  | 5,5         | 5,6                  | .   | .  | .                                   | .                              |
| 1960       | 6,3  | 6,3         | 6,4                  | 6,2   | .  | 6,2                                 | 6,4                            | .  | 6,6         | .                    | .   | .  | .                                   | .                              |
| 1961       | 5,9  | 6,0         | 6,0                  | 6,0   | .  | 5,9                                 | 5,9                            | .  | 5,9         | 5,9                  | .   | .  | .                                   | .                              |
| 1962       | 6,0  | 6,0         | 6,1                  | 6,0   | .  | 6,0                                 | 6,0                            | .  | 6,0         | 6,0                  | .   | .  | .                                   | .                              |
| 1963       | 6,1  | 6,1         | 6,2                  | 6,1   | .  | 6,0                                 | 6,0                            | .  | 6,1         | 6,1                  | .   | .  | .                                   | .                              |
| 1964       | 6,2  | 6,2         | 6,2                  | 6,2   | .  | 6,2                                 | 6,2                            | .  | 6,1         | 6,1                  | .   | .  | .                                   | .                              |
| 1965       | 6,8  | 6,7         | 6,7                  | 6,6   | .  | 7,0                                 | 7,1                            | .  | 7,0         | 7,0                  | .   | .  | .                                   | .                              |
| 1966       | 7,8  | 7,6         | 7,6                  | 7,4   | .  | 7,9                                 | 8,1                            | .  | 7,9         | 8,0                  | .   | .  | .                                   | .                              |
| 1967       | 7,0  | 7,0         | 7,0                  | 7,0   | .  | 7,2                                 | 7,0                            | .  | 7,0         | 7,0                  | .   | .  | .                                   | 7,0                            |
| 1965 Juni  | 6,8  | 6,7         | 6,7                  | 6,7   | .  | 7,0                                 | 7,1                            | 7,1  | 6,9         | 7,0                  | 7,2   | .  | .                                   | 7,1                            |
| 1965 Juli  | 6,9  | 6,8         | 6,8                  | 6,7   | .  | 7,1                                 | 7,2                            | 7,2  | 7,2         | 7,3                  | 7,2   | .  | .                                   | 7,1                            |
| 1965 Aug.  | 7,0  | 6,9         | 6,9                  | 6,8   | .  | 7,2                                 | 7,3                            | 7,4  | 7,4         | 7,4                  | 7,4   | .  | .                                   | —                              |
| 1965 Sept. | 7,1  | 7,0         | 7,0                  | 6,9   | .  | 7,3                                 | 7,4                            | 7,4  | 7,4         | 7,4                  | 7,2   | .  | .                                   | —                              |
| 1965 Okt.  | 7,2  | 7,1         | 7,1                  | 6,9   | .  | 7,3                                 | 7,5                            | 7,4  | 7,5         | 7,5                  | 7,5   | .  | .                                   | 7,3                            |
| 1965 Nov.  | 7,3  | 7,1         | 7,2                  | 7,0   | .  | 7,4                                 | 7,5                            | 7,5  | 7,5         | 7,5                  | 7,5   | .  | 7,4                                 | 7,4                            |
| 1965 Dez.  | 7,4  | 7,2         | 7,2                  | 7,0   | .  | 7,6                                 | 7,7                            | 7,6  | 7,7         | 7,7                  | 7,6   | .  | .                                   | 7,4                            |
| 1966 Jan.  | 7,3  | 7,2         | 7,2                  | 7,0   | .  | 7,5                                 | 7,6                            | 7,6  | 7,7         | 7,7                  | 7,4   | .  | .                                   | 7,4                            |
| 1966 Febr. | 7,3  | 7,2         | 7,2                  | 7,0   | .  | 7,5                                 | 7,6                            | 7,6  | 7,7         | 7,7                  | 7,7   | .  | .                                   | 7,3                            |
| 1966 März  | 7,4  | 7,4         | 7,2                  | 7,1   | .  | 7,6                                 | 7,7                            | 7,7  | 7,7         | 7,7                  | 7,7   | .  | .                                   | 7,4                            |
| 1966 April | 7,6  | 7,4         | 7,4                  | 7,2   | .  | 7,9                                 | 8,0                            | 7,7  | 7,9         | 7,9                  | 7,7   | .  | .                                   | —                              |
| 1966 Mai   | 7,7  | 7,6         | 7,5                  | 7,3   | .  | 8,0                                 | 8,2                            | 7,8  | 7,9         | 7,8                  | 7,4   | .  | .                                   | —                              |
| 1966 Juni  | 8,1  | 8,0         | 8,0                  | 7,7   | .  | 8,3                                 | 8,4                            | 8,0  | 8,0         | 8,0                  | 7,5   | .  | .                                   | —                              |
| 1966 Juli  | 8,1  | 8,0         | 8,0                  | 7,7   | .  | 8,2                                 | 8,6                            | 8,3  | 8,4         | 8,3                  | 8,4   | .  | .                                   | —                              |
| 1966 Aug.  | 8,1  | 8,0         | 8,0                  | 7,7   | .  | 8,2                                 | 8,6                            | 8,6  | 8,5         | 8,8                  | 8,5   | .  | .                                   | —                              |
| 1966 Sept. | 8,1  | 8,0         | 8,0                  | 7,7   | .  | 8,2                                 | 8,5                            | 8,5  | 8,3         | 8,6                  | 8,8   | .  | .                                   | —                              |
| 1966 Okt.  | 8,0  | 7,8         | 7,9                  | 7,6   | .  | 8,1                                 | 8,4                            | 8,1  | 8,0         | 8,0                  | 9,0   | .  | .                                   | —                              |
| 1966 Nov.  | 7,9  | 7,9         | 7,9                  | 7,5   | .  | 8,1                                 | 8,2                            | 7,9  | 7,7         | 8,1                  | 7,6   | .  | .                                   | —                              |
| 1966 Dez.  | 7,6  | 7,5         | 7,6                  | 7,4   | .  | 7,8                                 | 7,7                            | 7,6  | 7,4         | 7,7                  | 7,7   | .  | .                                   | —                              |
| 1967 Jan.  | 7,4  | 7,3         | 7,3                  | 7,4   | .  | 7,6                                 | 7,5                            | 7,6  | 7,5         | 7,7                  | 7,8   | .  | 7,5                                 | 7,7                            |
| 1967 Febr. | 7,3  | 7,2         | 7,3                  | 7,3   | .  | 7,5                                 | 7,4                            | 7,5  | 7,4         | 7,5                  | 7,6   | .  | .                                   | 7,6                            |
| 1967 März  | 7,2  | 7,1         | 7,2                  | 7,2   | .  | 7,4                                 | 7,2                            | 7,3  | 7,3         | 7,4                  | —   | .  | .                                   | 7,3                            |
| 1967 April | 6,9  | 6,8         | 6,9                  | 6,9   | .  | 7,1                                 | 6,9                            | 7,0  | 6,9         | 7,0                  | 7,0   | .  | .                                   | 7,0                            |
| 1967 Mai   | 6,8  | 6,8         | 6,8                  | 6,8   | .  | 7,1                                 | 6,9                            | 6,8  | 6,8         | 6,8                  | 6,7   | .  | .                                   | 6,8                            |
| 1967 Juni  | 6,9  | 6,8         | 6,9                  | 6,9   | .  | 7,1                                 | 6,9                            | 6,7  | 6,7         | 6,7                  | 6,4   | .  | .                                   | 6,8                            |
| 1967 Juli  | 6,9  | 6,9         | 6,9                  | 6,9   | 6,7  | 7,1                                 | 6,9                            | 6,8  | 6,7         | 6,8                  | 6,8   | .  | .                                   | 6,9                            |
| 1967 Aug.  | 6,9  | 7,0         | 7,0                  | 6,9   | 6,6  | 7,1                                 | 6,9                            | 6,8  | 6,8         | 6,8                  | 6,9   | .  | .                                   | 6,8                            |
| 1967 Sept. | 6,9  | 7,0         | 7,0                  | 6,9   | 6,6  | 7,0                                 | 6,7                            | 6,8  | 6,8         | 6,7                  | 6,8   | .  | .                                   | 6,8                            |
| 1967 Okt.  | 6,9  | 7,0         | 7,0                  | 6,9   | 6,6  | 7,1                                 | 6,8                            | 6,7  | 6,8         | 6,8                  | 6,8   | .  | .                                   | 6,8                            |
| 1967 Nov.  | 7,0  | 7,1         | 7,1                  | 6,9   | 6,6  | 7,1                                 | 6,8                            | 6,7  | 6,8         | 6,8                  | 6,8   | .  | .                                   | 6,9                            |
| 1967 Dez.  | 7,0  | 7,1         | 7,1                  | 6,9   | 6,5  | 7,1                                 | 6,8                            | 6,8  | 6,9         | 6,8                  | 6,9   | .  | .                                   | 6,8                            |
| 1968 Jan.  | 6,9  | 7,1         | 7,1                  | 6,8   | 6,4  | 7,0                                 | 6,7                            | 6,8  | 6,9         | 6,8                  | 6,7   | .  | 6,7                                 | 6,8                            |
| 1968 Febr. | 7,0  | 7,1         | 7,1                  | 6,8   | 6,4  | 7,0                                 | 6,7                            | 6,8  | 6,9         | 6,7                  | 6,8   | .  | .                                   | 6,8                            |
| 1968 März  | 7,0  | 7,1         | 7,1                  | 6,8   | 6,4  | 6,9                                 | 6,7                            | 6,8  | 6,9         | 6,7                  | 6,7   | .  | .                                   | 6,8                            |
| 1968 April | 6,9  | 7,0         | 7,0                  | 6,8   | 6,4  | 6,9                                 | 6,6                            | 6,8  | 6,9         | 6,7                  | 6,7   | .  | .                                   | 6,8                            |
| 1968 Mai   | 6,7  | 6,9         | 6,9                  | 6,6   | 6,3  | 6,7                                 | 6,4                            | 6,6  | 6,7         | 6,6                  | 6,5   | .  | 6,4                                 | 6,7                            |
| 1968 Juni  | 6,7  | 6,8         | 6,9                  | 6,6   | 6,3  | 6,7                                 | 6,4                            | 6,5  | 6,7         | 6,6                  | 6,7   | .  | .                                   | 6,6                            |

<sup>1)</sup> Alle börsennotierten tarifbesteuerten Wertpapiere mit vereinbarter Laufzeit von über 4 Jahren. Berechnet unter Zugrundelegung von Durchschnittskursen — bis einschl. März 1966 ermittelt aufgrund täglicher Kursnotierungen und ab April 1966 aufgrund der Kursnotierungen an Bankstichtagen — und folgender Laufzeiten: der kürzesten bei hochverzinslichen, vorzeitig kündbaren Papieren, der jeweiligen bei gesamtjährigen Anleihen, in allen anderen Fällen der mittleren Laufzeit. — <sup>2)</sup> Bis einschl. Juni 1967 ohne „Sonstige Bankschuldverschreibungen“. — <sup>3)</sup> Erst ab Juli 1967 erfaßt. — <sup>4)</sup> Ohne Wandelschuldverschreibungen. — <sup>5)</sup> Gewogen mit den Umlaufbeträgen zu Nominalwerten. — <sup>6)</sup> Gewogen mit den abgesetzten Beträgen zu Nominalwerten.

| Zeit       | Pfandbriefe |         |       |         |       |         |       | Kommunal-Obligationen |         |       |         |       |         |       |
|------------|-------------|---------|-------|---------|-------|---------|-------|-----------------------|---------|-------|---------|-------|---------|-------|
|            | 5 1/2 %     | 5 1/2 % | 6 %   | 6 1/2 % | 7 %   | 7 1/2 % | 8 %   | 5 %                   | 5 1/2 % | 6 %   | 6 1/2 % | 7 %   | 7 1/2 % | 8 %   |
| 1960       | 90.0        | 92.6    | 95.0  | 99.4    | 100.9 | 102.0   | 102.0 | 90.2                  | 92.6    | 95.0  | 99.5    | 100.7 | 101.7   | 100.9 |
| 1961       | 93.3        | 97.1    | 100.1 | 101.3   | 102.0 | 102.3   | 102.5 | 93.1                  | 97.0    | 100.0 | 101.4   | 101.7 | 101.8   | —     |
| 1962       | 91.1        | 95.7    | 100.0 | 101.0   | 101.5 | 101.5   | 102.7 | 91.0                  | 95.6    | 99.9  | 101.0   | 101.3 | 101.3   | —     |
| 1963       | 89.8        | 93.9    | 99.2  | 100.8   | 100.9 | 102.3   | 102.1 | 89.8                  | 94.0    | 99.2  | 100.6   | 100.7 | 101.2   | —     |
| 1964       | 89.2        | 93.5    | 98.8  | 100.5   | 100.9 | 102.9   | 101.9 | 89.1                  | 93.6    | 98.9  | 100.5   | 100.6 | 101.9   | —     |
| 1965       | 85.8        | 88.6    | 92.4  | 97.5    | 99.4  | 101.4   | 101.3 | 85.8                  | 89.1    | 92.8  | 97.2    | 99.0  | 102.2   | —     |
| 1966       | 79.4        | 80.8    | 84.1  | 90.9    | 93.0  | 98.7    | 100.6 | 79.3                  | 81.5    | 84.9  | 89.7    | 92.9  | 99.5    | —     |
| 1967       | 81.9        | 85.1    | 90.9  | 96.3    | 99.6  | 101.1   | 100.6 | 81.7                  | 85.6    | 91.2  | 96.1    | 99.4  | 100.8   | —     |
| 1966 Sept. | 76.7        | 77.8    | 81.1  | 88.2    | 89.9  | 97.1    | 100.8 | 76.6                  | 78.7    | 81.8  | 86.2    | 90.1  | 98.3    | —     |
| 1966 Okt.  | 76.8        | 78.1    | 82.4  | 88.6    | 91.6  | 97.4    | 100.5 | 76.6                  | 78.9    | 83.0  | 86.9    | 91.5  | 98.6    | —     |
| 1966 Nov.  | 76.8        | 78.1    | 82.4  | 88.7    | 91.7  | 97.7    | 100.2 | 76.5                  | 78.8    | 83.0  | 87.0    | 91.5  | 98.8    | —     |
| 1966 Dez.  | 78.3        | 80.4    | 85.8  | 90.6    | 94.6  | 98.6    | 100.3 | 78.2                  | 81.0    | 86.2  | 90.0    | 94.3  | 97.8    | —     |
| 1967 Jan.  | 80.6        | 83.1    | 88.4  | 92.6    | 96.2  | 99.5    | 100.4 | 80.5                  | 83.8    | 88.7  | 92.2    | 96.1  | 98.7    | —     |
| 1967 Febr. | 80.9        | 83.3    | 88.7  | 93.0    | 96.7  | 100.3   | 100.5 | 80.9                  | 83.9    | 89.0  | 92.6    | 96.6  | 99.9    | —     |
| 1967 März  | 81.8        | 84.2    | 90.0  | 94.1    | 97.8  | 100.4   | 100.6 | 81.5                  | 84.7    | 90.1  | 93.5    | 97.6  | 100.3   | —     |
| 1967 April | 83.2        | 86.6    | 92.2  | 96.4    | 99.8  | 100.7   | 100.8 | 82.6                  | 86.7    | 93.1  | 96.0    | 99.6  | 100.9   | —     |
| 1967 Mai   | 83.0        | 86.9    | 93.2  | 97.4    | 100.5 | 101.0   | 100.8 | 82.6                  | 87.1    | 93.4  | 97.3    | 100.2 | 100.8   | —     |
| 1967 Juni  | 82.9        | 86.7    | 92.7  | 98.0    | 100.8 | 101.7   | 100.6 | 82.6                  | 87.0    | 92.9  | 97.9    | 100.5 | 100.7   | —     |
| 1967 Juli  | 82.4        | 86.0    | 91.6  | 97.6    | 100.7 | 101.8   | 100.5 | 82.4                  | 86.4    | 92.0  | 97.6    | 100.5 | 101.4   | —     |
| 1967 Aug.  | 82.2        | 85.6    | 91.2  | 97.5    | 100.6 | 101.9   | 100.5 | 82.1                  | 86.2    | 91.6  | 97.3    | 100.4 | 101.0   | —     |
| 1967 Sept. | 82.0        | 85.3    | 90.9  | 97.5    | 100.6 | 101.9   | 100.7 | 82.0                  | 86.1    | 91.3  | 97.2    | 100.4 | 101.1   | —     |
| 1967 Okt.  | 81.5        | 84.9    | 90.5  | 97.4    | 100.5 | 101.7   | 100.7 | 81.7                  | 85.6    | 90.9  | 97.2    | 100.4 | 101.5   | —     |
| 1967 Nov.  | 80.9        | 84.4    | 90.0  | 97.1    | 100.5 | 101.5   | 100.7 | 81.1                  | 85.0    | 90.5  | 97.0    | 100.3 | 101.2   | —     |
| 1967 Dez.  | 81.0        | 84.3    | 89.9  | 97.1    | 100.5 | 101.4   | 100.7 | 81.1                  | 84.9    | 90.5  | 97.1    | 100.4 | 101.2   | —     |
| 1968 Jan.  | 81.2        | 84.4    | 90.1  | 97.2    | 100.9 | 101.6   | 100.9 | 81.3                  | 85.1    | 90.7  | 97.5    | 100.7 | 101.2   | —     |
| 1968 Febr. | 80.9        | 84.0    | 89.9  | 97.1    | 101.1 | 101.9   | 101.0 | 81.1                  | 84.8    | 90.4  | 97.6    | 100.9 | 101.2   | —     |
| 1968 März  | 80.8        | 83.9    | 89.7  | 97.0    | 101.0 | 101.5   | 101.0 | 80.9                  | 84.7    | 90.2  | 97.5    | 100.9 | 101.2   | —     |
| 1968 April | 81.0        | 84.2    | 90.4  | 97.4    | 101.2 | 101.6   | 101.1 | 81.0                  | 84.8    | 90.7  | 97.7    | 101.0 | 102.3   | —     |
| 1968 Mai   | 82.1        | 85.7    | 92.7  | 98.7    | 101.6 | 101.6   | 100.6 | 81.9                  | 86.0    | 92.7  | 98.8    | 101.4 | 103.0   | —     |
| 1968 Juni  | 82.3        | 86.1    | 93.1  | 99.2    | 101.6 | 101.3   | 100.6 | 82.0                  | 86.3    | 93.2  | 99.2    | 101.5 | 103.0   | —     |

1) In den aufgeführten Gruppen sind alle börsennotierten festverzinslichen Wertpapiere mit vereinbarter Laufzeit von über 4 Jahren erfasst. Die Monatszahlen wurden bis einschließlich zahlen.

18. Kapitalanlage

| Gesellschaft  | Fonds  | Inventarwert <sup>1)</sup>                        |  |  |   |  |  |   |  |  |  | Anzahl der   |   |   |   |
|---|--|---|--|--|---|--|--|---|--|--|--|--|---|---|---|
|   |  | 1960  | 1961   | 1962   | 1963  | 1964   | 1965   | 1966  | 1967   | 1968   |  |  | 1960  | 1961  | 1962  |
|   |  | Mio DM  |  |  |   |  |  |   |  |  |  | April  | Mai   | Juni  | Tsd Stück   |
| Allfonds Gesellschaft für Investmentanlagen mbH München                               | Allfonds   | 55,0  | 87,0   | 90,1   | 114,4   | 152,1  | 159,1  | 152,7   | 217,4  | 247,4  | 253,4  | 269,2  | 445,0   | 2 120,0   | 2 735,8   |
| ADIG Allgemeine Deutsche Investment-GmbH München-Düsseldorf                           | Adifonds<br>Aditropa<br>Adiverba<br>Fondak<br>Fondis<br>Fondra<br>Tresora    | 194,7<br>12,3<br>—<br>278,5<br>163,9<br>60,1<br>— | 180,0<br>19,6<br>—<br>263,2<br>150,0<br>65,1<br>31,4 | 138,9<br>20,3<br>—<br>202,0<br>115,1<br>64,9<br>29,6 | 149,7<br>22,2<br>16,4<br>214,7<br>123,4<br>78,9<br>27,6 | 155,3<br>22,7<br>19,5<br>216,1<br>127,1<br>109,0<br>24,2 | 135,8<br>21,1<br>16,8<br>182,3<br>110,5<br>136,5<br>23,0 | 118,7<br>19,4<br>16,7<br>156,3<br>89,7<br>151,0<br>20,4 | 198,8<br>25,0<br>25,9<br>232,8<br>139,6<br>198,1<br>24,5 | 238,0<br>30,4<br>30,2<br>271,7<br>164,8<br>219,8<br>24,4 | 241,4<br>31,2<br>30,2<br>272,6<br>167,3<br>221,6<br>23,1 | 266,4<br>32,6<br>31,8<br>297,8<br>180,8<br>332,5<br>23,8 | 2 826,4<br>101,1<br>—<br>1 729,2<br>2 613,7<br>549,9<br>— | 2 925,3<br>298,8<br>—<br>5 256,0<br>2 737,6<br>616,5<br>658,9 | 3 003,2<br>366,9<br>—<br>5 327,7<br>2 783,8<br>718,3<br>718,5 |
| Anlage-Gesellschaft für Französische Aktienwerte mbH, Düsseldorf                      | Agrefonds  | 92,3  | 90,7   | 84,5   | 64,4  | 58,2   | 50,4   | 41,4  | 37,7   | 47,2   | 44,4   | 42,7   | 769,6   | 1 938,7   | 1 902,0   |
| Anlage-Gesellschaft mbH für englische und holländische Aktienwerte, Düsseldorf        | Anglo-Dutch-Fonds  | 14,5  | 12,5   | 11,0   | 11,2  | 9,4  | 8,6  | 7,3   | 7,5  | 7,8  | 7,5  | 7,7  | 144,4   | 119,3   | 111,0   |
| Deutsche Gesellschaft für Wertpapier-sparen mbH Frankfurt am Main                     | Akkumula<br>Inrenta<br>Interrest<br>Investa                                  | —<br>—<br>80,9<br>666,7                           | 17,7<br>—<br>94,2<br>645,5                           | 18,1<br>—<br>88,2<br>530,1                           | 20,1<br>—<br>95,2<br>603,8                              | 19,7<br>—<br>96,9<br>678,0                               | 17,9<br>—<br>93,4<br>620,9                               | 15,3<br>—<br>79,6<br>558,4                              | 21,7<br>50,3<br>92,2<br>871,9                            | 24,8<br>178,7<br>97,0<br>1 016,3                         | 26,1<br>196,3<br>97,7<br>1 011,0                         | 28,6<br>208,1<br>100,5<br>1 089,0                        | —<br>—<br>892,8<br>8 106,6                                | 304,2<br>—<br>921,8<br>8 735,3                                | 372,0<br>—<br>991,0<br>9 367,2                                |
| Deutscher Investment-Trust, Gesellschaft für Wertpapier-anlagen mbH Frankfurt am Main | Concentra<br>Deutscher Rentenfonds<br>Industria<br>Thesaurus<br>Transatlanta | 615,3<br>—<br>179,8<br>141,6                      | 499,7<br>—<br>154,7<br>208,0                         | 389,3<br>—<br>116,4<br>157,0                         | 438,3<br>—<br>122,1<br>160,3                            | 533,1<br>—<br>121,3<br>165,8                             | 532,6<br>—<br>102,7<br>138,3                             | 508,4<br>—<br>83,8<br>108,6                             | 811,5<br>27,7<br>79,6<br>148,8                           | 902,6<br>61,0<br>92,2<br>159,8                           | 900,7<br>101,9<br>107,9<br>157,1                         | 972,1<br>125,2<br>116,1<br>168,9                         | 4 096,1<br>—<br>1 904,3<br>2 606,3                        | 11 323,0<br>—<br>1 840,0<br>4 157,1                           | 11 849,7<br>—<br>1 815,0<br>3 931,1                           |
| Deutsche Kapital-anlagegesellschaft mbH, Frankfurt am Main                            | Arideka<br>Dekafonds I<br>Geodeka<br>Renditdeka                              | —<br>203,5<br>—<br>—                              | —<br>209,3<br>—<br>—                                 | 18,7<br>175,4<br>—<br>—                              | 21,5<br>198,9<br>—<br>—                                 | 23,8<br>221,0<br>—<br>—                                  | 22,6<br>204,5<br>—<br>—                                  | 22,6<br>179,8<br>—<br>—                                 | 30,5<br>268,4<br>26,1<br>—                               | 33,3<br>296,9<br>34,0<br>—                               | 34,0<br>299,5<br>35,8<br>14,9                            | 36,1<br>325,3<br>37,3<br>16,7                            | —<br>3 672,2<br>—<br>—                                    | —<br>4 248,0<br>—<br>—  | 439,5<br>4 739,5<br>—<br>—                                    |
| Internationale Kapitalanlagegesellschaft mbH, Essen                                   | Brauerei-Fonds   | —   | —  | 35,5   | 35,5  | 31,8   | 27,1   | 23,9  | 24,4   | 24,8   | 25,1   | 25,5   | —   | —   | 792,8   |
| Investors Fonds Kapitalanlagegesellschaft mbH, München                                | Investors-Fonds  | —   | —  | —  | —   | —  | —  | —   | —  | 23,1   | 27,4   | 30,9   | —   | —   | —   |
| Kapitalfonds Kapitalanlagegesellschaft mbH, Köln                                      | Kapital-fonds I  | —   | —  | —  | —   | —  | —  | —   | —  | 4,3  | 5,2  | 6,7  | —   | —   | —   |
| Unton-Investment-Gesellschaft mbH Frankfurt am Main                                   | Atlantic-fonds <sup>2)</sup><br>Europafonds I<br>Unifonds                    | 71,7<br>53,9<br>170,2                             | 58,4<br>50,2<br>182,9                                | 47,0<br>42,1<br>169,4                                | 47,3<br>40,0<br>237,3                                   | 42,7<br>35,7<br>362,7                                    | 39,4<br>31,3<br>394,6                                    | 33,4<br>26,1<br>356,3                                   | 39,9<br>33,9<br>512,0                                    | 41,4<br>40,4<br>583,8                                    | 41,2<br>41,3<br>586,5                                    | 42,8<br>44,1<br>628,5                                    | 1 564,4<br>327,7<br>3 664,4                               | 1 212,8<br>650,2<br>4 556,2                                   | 1 153,7<br>659,7<br>5 639,7                                   |
| Zusammen <sup>3)</sup>  |  | 3 146,1   | 3 109,2  | 2 621,2  | 2 921,8   | 3 300,7  | 3 135,6  | 2 904,1   | 4 321,0  | 5 007,8  | 5 062,4  | 5 451,1  | ..  | ..  | ..  |

1) Gesellschaften, die dem „Gesetz über Kapitalanlagegesellschaften“ vom 16. April 1957 (Bundesgesetzbl. I S. 378) unterliegen, mit Ausnahme eines Fonds, dessen Anteilscheine im Verhältnis 1:2 am 1. August 1960, Allfonds 1:2 am 14. Juli 1961, Aditropa 1:1 am 29. Mai 1961, Fondak 1:2 am 29. Mai 1961, Fondis 1:2 am 10. Oktober 1960, Fondra am 1. September 1960, Dekafonds-I 1:2 am 1. Oktober 1960, Europafonds-I 1:1 am 7. März 1961, Unifonds 1:2 am 1. November 1960. — 2) Durchschnitt im Monat. — 3) Von



festverzinslicher Wertpapiere<sup>1)</sup>

| Industrie-Obligtionen |         |       |         |       |         |       | Anleihen der öffentlichen Hand |         |       |         |       |         |       | Zeit       |
|-----------------------|---------|-------|---------|-------|---------|-------|--------------------------------|---------|-------|---------|-------|---------|-------|------------|
| 5 %                   | 5 1/2 % | 6 %   | 6 1/2 % | 7 %   | 7 1/2 % | 8 %   | 5 %                            | 5 1/2 % | 6 %   | 6 1/2 % | 7 %   | 7 1/2 % | 8 %   |            |
| 90,9                  | 92,9    | 98,8  | 100,8   | 103,4 | 104,0   | 104,9 | 90,8                           | 93,5    | 96,8  | 98,8    | 101,1 | 103,3   | 104,5 | 1960       |
| 93,9                  | 97,3    | 101,3 | 102,6   | 103,9 | 104,0   | 103,9 | 94,9                           | 98,4    | 100,8 | 102,8   | 104,1 | 104,0   | 104,0 | 1961       |
| 92,2                  | 95,7    | 100,2 | 101,8   | 103,1 | 103,1   | 102,1 | 93,3                           | 97,8    | 100,8 | 102,4   | 103,8 | 103,0   | 102,4 | 1962       |
| 92,7                  | 95,5    | 100,4 | 101,8   | 102,3 | 101,6   | 101,5 | 93,1                           | 96,9    | 100,2 | 102,3   | 102,6 | 101,6   | —     | 1963       |
| 92,3                  | 94,8    | 99,0  | 100,8   | 101,4 | 101,3   | 101,7 | 93,2                           | 96,4    | 99,0  | 101,3   | 101,4 | 101,3   | —     | 1964       |
| 89,3                  | 91,1    | 93,7  | 97,1    | 99,8  | 100,8   | 101,7 | 90,5                           | 92,5    | 93,7  | 98,2    | 99,9  | 101,2   | —     | 1965       |
| 84,6                  | 86,3    | 88,2  | 92,3    | 97,0  | 98,8    | 101,7 | 87,4                           | 87,9    | 88,1  | 95,4    | 96,0  | 100,1   | —     | 1966       |
| 88,7                  | 90,9    | 92,9  | 96,8    | 100,6 | 100,8   | 102,1 | 92,7                           | 93,0    | 94,8  | 98,5    | 100,3 | 102,0   | —     | 1967       |
| 83,0                  | 85,2    | 87,1  | 91,1    | 96,3  | 97,7    | 100,4 | 86,5                           | 86,4    | 86,7  | 94,6    | 94,8  | 99,8    | —     | Sept. 1966 |
| 83,8                  | 85,6    | 87,5  | 91,6    | 96,6  | 97,6    | 100,4 | 86,3                           | 87,0    | 87,5  | 95,1    | 95,3  | 99,9    | —     | Okt.       |
| 83,9                  | 85,9    | 87,7  | 92,2    | 96,5  | 98,0    | 100,6 | 87,3                           | 87,3    | 88,2  | 95,5    | 91,6  | 100,0   | —     | Nov.       |
| 85,1                  | 86,8    | 89,5  | 93,3    | 97,4  | 99,1    | 100,9 | 88,7                           | 88,5    | 89,9  | 96,1    | 96,7  | 100,2   | —     | Dez.       |
| 86,0                  | 87,9    | 90,4  | 93,9    | 98,0  | 99,9    | 101,8 | 90,8                           | 89,5    | 91,3  | 96,5    | 97,7  | 100,4   | —     | Jan. 1967  |
| 87,4                  | 89,0    | 91,1  | 94,6    | 98,6  | 100,1   | 101,9 | 91,2                           | 90,2    | 92,2  | 97,1    | 97,9  | 100,3   | —     | Febr.      |
| 88,1                  | 89,7    | 91,7  | 95,2    | 99,3  | 100,5   | 101,7 | 91,6                           | 90,5    | 92,3  | 98,0    | 98,8  | 100,9   | —     | März       |
| 89,1                  | 91,1    | 93,4  | 97,0    | 100,7 | 100,8   | 102,0 | 92,5                           | 91,2    | 93,1  | 99,2    | 100,6 | 102,3   | —     | April      |
| 89,0                  | 91,2    | 93,4  | 97,5    | 100,9 | 100,8   | 102,3 | 93,5                           | 92,5    | 94,3  | 99,2    | 100,9 | 102,5   | —     | Mal        |
| 89,0                  | 91,4    | 93,5  | 97,8    | 101,2 | 101,1   | 102,1 | 92,4                           | 92,4    | 93,4  | 99,1    | 101,0 | 102,2   | —     | Juni       |
| 89,1                  | 91,6    | 93,5  | 97,5    | 101,3 | 101,0   | 102,2 | 92,8                           | 93,5    | 95,1  | 98,9    | 101,0 | 102,0   | —     | Juli       |
| 89,4                  | 91,8    | 93,7  | 97,7    | 101,3 | 101,1   | 102,2 | 93,2                           | 93,9    | 95,5  | 98,8    | 101,0 | 101,7   | —     | Aug.       |
| 89,5                  | 92,1    | 93,9  | 97,8    | 101,6 | 101,3   | 102,3 | 93,9                           | 94,2    | 96,1  | 98,8    | 101,1 | 102,5   | —     | Sept.      |
| 89,3                  | 91,9    | 93,6  | 97,7    | 101,3 | 101,3   | 102,4 | 94,2                           | 94,3    | 96,3  | 98,7    | 101,1 | 102,2   | —     | Okt.       |
| 89,4                  | 91,9    | 93,4  | 97,5    | 101,2 | 101,3   | 102,1 | 94,0                           | 94,3    | 96,3  | 98,7    | 101,1 | 103,3   | —     | Nov.       |
| 89,4                  | 91,8    | 93,4  | 97,4    | 101,4 | 101,1   | 102,0 | 94,0                           | 94,2    | 96,3  | 98,7    | 101,1 | 102,6   | —     | Dez.       |
| 90,2                  | 92,2    | 94,0  | 97,9    | 102,0 | 101,9   | 102,4 | 94,1                           | 94,3    | 96,4  | 98,8    | 101,4 | 102,8   | —     | Jan. 1968  |
| 91,2                  | 92,6    | 94,3  | 97,9    | 102,2 | 101,5   | 102,8 | 94,1                           | 94,4    | 96,4  | 98,8    | 101,4 | 102,9   | —     | Febr.      |
| 91,1                  | 92,8    | 94,4  | 98,0    | 102,2 | 101,6   | 103,1 | 94,0                           | 94,4    | 96,4  | 98,8    | 101,4 | 102,8   | —     | März       |
| 91,7                  | 93,3    | 95,1  | 98,2    | 102,2 | 101,6   | 103,4 | 94,6                           | 95,0    | 97,0  | 98,9    | 101,6 | 102,9   | —     | April      |
| 92,7                  | 94,3    | 96,3  | 99,0    | 102,3 | 101,9   | 103,3 | 96,1                           | 96,6    | 98,4  | 99,6    | 102,0 | 103,0   | —     | Mal        |
| 92,9                  | 94,4    | 96,4  | 99,2    | 102,1 | 101,8   | 103,0 | 96,4                           | 96,9    | 98,6  | 99,9    | 102,1 | 102,9   | —     | Juni       |

März 1966 aus den täglichen Kursnotierungen, ab April 1966 aus den Kursnotierungen an Bankstichtagen errechnet. Die Jahreszahlen sind einfache arithmetische Mittel aus den Monats-

gesellschaften<sup>1)</sup>

| ausgegebenen Anteile <sup>2)</sup> |          |          |          |          | Ausgabe-Preis pro Anteil <sup>3)</sup> |          |          |                    |                    |                    |                    |                    |                    |                    |                    |                    |        |        |    |    |
|------------------------------------|----------|----------|----------|----------|--|----------|----------|--------------------|--------------------|--------------------|--------------------|--------------------|--------------------|--------------------|--------------------|--------------------|--------|--------|----|----|
| 1963                               | 1964     | 1965     | 1966     | 1967     | 1968                                   |          |          | 1960 <sup>4)</sup> | 1961 <sup>4)</sup> | 1962 <sup>4)</sup> | 1963 <sup>4)</sup> | 1964 <sup>4)</sup> | 1965 <sup>4)</sup> | 1966 <sup>4)</sup> | 1967 <sup>4)</sup> | 1968 <sup>4)</sup> |        |        |    |    |
|                                    |          |          |          |          | April                                  | Mal      | Juni     |                    |                    |                    |                    |                    |                    |                    |                    | April              | Mal    | Juni   |    |    |
| Tsd Stück                          |          |          |          |          | DM                                     |          |          |                    |                    |                    |                    |                    |                    |                    |                    |                    |        |        |    |    |
| 3 436,4                            | 4 715,2  | 5 781,1  | 6 667,9  | 7 943,6  | 9 074,4                                | 9 293,1  | 9 406,3  | 128,20             | 42,60              | 34,20              | 34,60              | 33,50              | 28,60              | 23,80              | 28,40              | 27,80              | 28,75  | 29,66  |    |    |
| 3 074,9                            | 3 158,4  | 3 390,9  | 3 667,7  | 4 459,7  | 4 823,6                                | 4 923,7  | 5 109,1  | 71,40              | 63,70              | 47,90              | 50,40              | 50,90              | 41,50              | 34,00              | 46,90              | 51,37              | 51,96  | 53,37  |    |    |
| 406,5                              | 434,2    | 455,8    | 489,9    | 523,7    | 580,0                                  | 598,4    | 603,0    | 116,90             | 68,60              | 57,70              | 57,00              | 54,30              | 48,00              | 41,70              | 50,20              | 54,69              | 55,60  | 56,07  |    |    |
| 331,6                              | 406,7    | 461,7    | 493,5    | 590,1    | 641,7                                  | 648,2    | 649,8    | —                  | —                  | —                  | 51,10              | 49,60              | 37,80              | 35,50              | 46,10              | 49,71              | 49,41  | 50,12  |    |    |
| 5 419,0                            | 5 524,9  | 5 753,2  | 5 951,3  | 6 513,8  | 6 920,0                                | 7 011,7  | 7 167,8  | 166,80             | 52,00              | 39,30              | 40,90              | 40,30              | 32,80              | 27,70              | 37,60              | 40,90              | 41,35  | 42,37  |    |    |
| 2 848,9                            | 2 907,5  | 3 021,9  | 3 188,8  | 3 631,1  | 3 848,6                                | 3 924,0  | 3 990,0  | 65,00              | 56,80              | 42,90              | 44,80              | 45,20              | 37,80              | 31,60              | 44,39              | 45,25              | 46,55  | 46,55  |    |    |
| 858,6                              | 1 206,2  | 1 747,0  | 2 086,9  | 2 353,8  | 2 464,1                                | 2 489,4  | 2 485,0  | 113,20             | 109,50             | 93,60              | 95,00              | 93,50              | 80,80              | 76,00              | 88,40              | 93,79              | 94,99  | 96,54  |    |    |
| 651,3                              | 562,2    | 561,9    | 542,8    | 506,1    | 454,7                                  | 430,8    | 421,4    | —                  | 49,70              | 43,00              | 43,70              | 44,40              | 42,20              | 39,40              | 50,50              | 55,55              | 56,95  | 58,14  |    |    |
| 1 754,9                            | 1 737,9  | 1 649,7  | 1 601,2  | 1 517,2  | 1 687,5                                | 1 703,1  | 1 683,9  | 125,50             | 48,90              | 46,50              | 38,40              | 35,00              | 31,90              | 27,10              | 25,90              | 28,67              | 29,32  | 27,05  |    |    |
| 108,8                              | 99,8     | 94,7     | 89,4     | 81,3     | 77,8                                   | 76,3     | 74,4     | 106,40             | 111,40             | 104,90             | 109,00             | 99,50              | 95,90              | 85,20              | 96,40              | 102,86             | 105,39 | 106,79 |    |    |
| 375,2                              | 346,4    | 329,7    | 322,0    | 319,4    | 337,4                                  | 354,1    | 371,2    | —                  | 60,50              | 50,70              | 55,70              | 59,00              | 56,40              | 49,30              | 70,40              | 75,66              | 76,95  | 79,26  |    |    |
| —                                  | —        | —        | 629,0    | 1 257,2  | 2 061,3                                | 2 235,4  | 2 356,2  | —                  | —                  | —                  | —                  | —                  | —                  | —                  | 81,80              | 85,50              | 88,15  | 89,52  |    |    |
| 1 015,4                            | 990,0    | 976,9    | 969,4    | 975,9    | 972,3                                  | 968,1    | 966,0    | 94,80              | 106,80             | 92,80              | 97,50              | 102,00             | 99,70              | 85,60              | 98,50              | 102,08             | 105,66 | 108,79 |    |    |
| 10 046,9                           | 10 991,9 | 11 940,1 | 12 939,2 | 14 960,3 | 15 865,2                               | 16 009,2 | 16 151,6 | 85,30              | 76,70              | 58,70              | 62,30              | 63,90              | 53,90              | 44,70              | 60,40              | 65,76              | 66,50  | 69,03  |    |    |
| 12 730,1                           | 15 172,2 | 18 313,3 | 21 536,1 | 25 535,0 | 27 403,4                               | 27 514,2 | 27 633,2 | 156,00             | 49,90              | 34,00              | 35,60              | 36,40              | 30,10              | 24,40              | 33,50              | 34,36              | 34,78  | 35,89  |    |    |
| —                                  | —        | —        | 290,9    | 628,3    | 909,6                                  | 985,6    | 1 315,8  | —                  | —                  | —                  | —                  | —                  | —                  | —                  | 97,60              | 100,50             | 103,51 | 105,74 |    |    |
| 1 806,5                            | 1 772,5  | 1 749,8  | 1 739,3  | 1 719,7  | 1 839,8                                | 1 858,6  | 1 864,6  | 97,80              | 87,40              | 66,30              | 70,00              | 70,80              | 60,70              | 49,90              | 62,80              | 63,72              | 64,12  | 64,15  |    |    |
| 3 596,3                            | 3 415,3  | 3 273,0  | 3 041,9  | 2 755,2  | 2 688,1                                | 2 656,8  | 2 651,5  | 56,20              | 52,00              | 41,30              | 46,10              | 50,30              | 43,70              | 36,90              | 56,70              | 61,79              | 62,73  | 64,85  |    |    |
| 1 567,4                            | 1 497,4  | 1 472,0  | 1 472,5  | 1 495,3  | 1 512,7                                | 1 533,7  | 1 576,4  | 55,70              | 59,20              | 49,60              | 52,40              | 52,10              | 46,90              | 39,90              | 44,80              | 40,52              | 41,23  | 42,55  |    |    |
| 486,1                              | 535,5    | 591,8    | 678,5    | 745,8    | 802,8                                  | 818,0    | 831,4    | —                  | —                  | 43,90              | 45,70              | 46,20              | 39,80              | 34,90              | 43,10              | 43,31              | 44,04  | 44,95  |    |    |
| 5 123,3                            | 5 625,2  | 6 238,8  | 6 805,3  | 7 487,5  | 7 948,2                                | 8 092,7  | 8 239,6  | 57,30              | 51,00              | 38,70              | 40,50              | 41,70              | 34,50              | 28,10              | 37,80              | 38,97              | 39,40  | 40,58  |    |    |
| —                                  | —        | —        | —        | 1 337,4  | —                                      | 1 799,5  | 1 847,1  | —                  | —                  | —                  | —                  | —                  | —                  | —                  | 20,60              | 20,83              | 21,25  | 21,35  |    |    |
| —                                  | —        | —        | —        | —        | —                                      | 377,1    | 420,0    | —                  | —                  | —                  | —                  | —                  | —                  | —                  | —                  | —                  | 40,57  | 40,81  | —  |    |
| 751,5                              | 656,3    | 592,5    | 554,6    | 481,8    | 444,2                                  | 440,5    | 436,3    | —                  | —                  | 46,90              | 49,50              | 50,60              | 47,80              | 45,20              | 52,90              | 56,64              | 59,16  | 60,38  |    |    |
| —                                  | —        | —        | —        | —        | 1 068,0                                | 1 277,4  | 1 385,1  | —                  | —                  | —                  | —                  | —                  | —                  | —                  | —                  | 21,87              | 22,87  | 23,41  | —  |    |
| —                                  | —        | —        | —        | —        | 41,5                                   | 50,8     | 62,4     | —                  | —                  | —                  | —                  | —                  | —                  | —                  | —                  | 104,03             | 106,07 | 107,98 | —  |    |
| 1 096,2                            | 1 107,5  | 1 123,8  | 1 115,6  | 1 101,9  | 1 101,0                                | 1 099,3  | 1 100,7  | ..                 | ..                 | ..                 | ..                 | ..                 | 36,90              | 31,50              | 38,20              | 38,99              | 39,70  | 40,59  | —  |    |
| 636,0                              | 587,7    | 590,2    | 594,9    | 647,6    | 705,3                                  | 721,8    | 734,3    | 170,70             | 80,80              | 67,30              | 65,00              | 63,90              | 55,80              | 46,20              | 55,20              | 59,46              | 61,13  | 62,04  | —  |    |
| 7 707,4                            | 11 906,2 | 15 508,3 | 17 193,3 | 18 072,4 | 18 724,9                               | 18 907,0 | 19 012,2 | 48,80              | 42,20              | 31,60              | 32,40              | 32,00              | 26,80              | 21,80              | 29,80              | 32,47              | 32,91  | 33,91  | —  |    |
| ..                                 | ..       | ..       | ..       | ..       | ..                                     | ..       | ..       | ..                 | ..                 | ..                 | ..                 | ..                 | ..                 | ..                 | ..                 | ..                 | ..     | ..     | .. | .. |

einem bestimmten Personenkreis vorbehalten sind. — <sup>1)</sup> Jeweils Stand Ende des Jahres bzw. Monats. — <sup>2)</sup> Im Berichtszeitraum haben folgende „Splittings“ stattgefunden: Adifonds 1 : 1 am 1. Februar 1960, Agetra 1 : 2 am 10. Mai 1961, Investa 1 : 1 am 7. November 1960, Concentra 1 : 2 am 15. Februar 1961, Industria 1 : 1 am 15. Februar 1960, Thesaurus 1 : 3 1960 bis 1964 einschließlich der Anteile des „Uscafonds“. Diese wurden 1965 in Atlanticfonds-Anteile umgetauscht. — <sup>3)</sup> Differenzen in den Summen durch Runden der Zahlen.

19. Bausparkassen  
a) Zwischenbilanzen \*)

Mio DM

Table showing balance sheets for Bausparkassen (Overall, Private, and Public) from 1962 to 1968, categorized by month and quarter. Columns include Aktiva (Baudarlehen, Ausleihungen, Kassenbestand, etc.) and Passiva (Einlagen, Aufgenommene Fremdmittel, Eigenkapital, etc.).

b) Entwicklung des Bauspargeschäfts \*)  
Jahres- und Monatsergebnisse in Mio DM

Table showing the development of the savings business (Bauspargeschäft) from 1962 to 1968, categorized by month and quarter. Columns include Kapitalzuzug, Kapitalauszahlungen, Zuteilungen, and Zins- und Tilgungsergebnisse.

Quelle: Verband der Privaten Bausparkassen und Geschäftsstelle Öffentliche Bausparkassen im Deutschen Sparkassen- und Giroverband e. V. \*) Veränderungen gegenüber früher veröffentlichten Zahlen sind auf nachträglich eingegangene Korrekturmeldungen zurückzuführen. — 1) Einschl. Deckungsforderungen lt. Altsparkengesetz. — 2) Einschl. Postcheckguthaben und Guthaben bei der Deutschen Bundesbank. — 3) Einschl. Gelddarlehne der Deutschen Bundesbank. — 4) Grund- oder Stammkapital bzw. Geschäftsrücklagen. — 5) Enthält statistisch bedingte Zunahme von rd. 400 Mio DM durch Umbuchung (vgl. Anm. 2)). — 6) Statistisch bedingte Abnahme von rd. 400 Mio DM durch Umbuchung (vgl. Anm. 2)). — 7) Nur Neuabschlüsse, bei denen die Abschlussgebühr voll eingezahlt ist; Vertragserhöhungen gelten als Neuabschlüsse. — 8) Bausparsumme (ohne 1. Hypothek). — 9) Nur Netto-Zuteilungen, d. h. die von den Berechtigten angenommenen Zuteilungen. — 10) Einschl. gutgeschriebener Wohnungsbauprämien. — 11) Soweit den Konten der Bausparer oder Darlehensnehmer bereits gutgeschrieben, in "Eingezahlte Bausparbeiträge" und "Zins- und Tilgungsergebnisse auf Baudarlehen" enthalten. — 12) Berichtigt.

## 20. Geldmittel und Vermögensanlagen der Versicherungsunternehmen<sup>1)</sup>

(ohne Sterbekassen) Mio DM

| Jahres-<br>oder<br>Vierteljahres-<br>ende                        | Zahl der<br>erfaßten<br>Institute | Summe der<br>erfaßten<br>Aktiva | Geldmittel <sup>2)</sup><br>(ohne<br>befristete<br>Guthaben<br>bei Kredit-<br>instituten) | Befristete<br>Guthaben<br>bei Kredit-<br>instituten <sup>3)</sup> | Vermögensanlagen (ohne befristete Guthaben bei Kreditinstituten) |  |   |                                |                   |   |                  |  |
|--|-----------------------------------|---------------------------------|---|---|--|--|---|--------------------------------|-------------------|---|------------------|--|
|  |                                   |                                 |   |   | Insgesamt  | Hypotheken-<br>Grundschuld-<br>und<br>Rentenschuld-<br>forderungen | Schuldschein-<br>forderungen<br>und<br>Darlehen | Wert-<br>papiere <sup>4)</sup> | Betell-<br>gungen | Darlehen<br>und Voraus-<br>zahlungen<br>auf Ver-<br>sicherungsscheine | Grund-<br>stücke | Ausgleichs-<br>forderungen <sup>5)</sup> |
| <b>Alle erfaßten Versicherungsunternehmen</b>                    |                                   |                                 |   |   |  |  |   |                                |                   |   |                  |  |
| 1960   | 440                               | .                               | .   | .   | 24 221.8   | 3 988.2  | 7 192.7   | 5 766.1                        | 415.0             | 312.0   | 2 437.7          | 4 110.1                                  |
| 1961   | 444                               | .                               | .   | .   | 28 102.1   | 4 824.3  | 8 508.7   | 6 817.2                        | 510.1             | 350.9   | 2 974.9          | 4 116.0                                  |
| 1962   | 444                               | .                               | .   | .   | 32 112.4   | 5 566.1  | 9 935.4   | 7 926.6                        | 603.1             | 446.5   | 3 544.8          | 4 089.9                                  |
| 1963   | 443                               | .                               | .   | .   | 36 382.5   | 6 481.2  | 11 293.9  | 8 974.0                        | 684.3             | 490.7   | 4 183.7          | 4 274.7                                  |
| 1964   | 444                               | .                               | .   | .   | 41 367.0   | 7 623.0  | 12 705.8  | 10 511.2                       | 777.9             | 516.4   | 4 848.8          | 4 383.9                                  |
| 1965 <sup>6)</sup>   | 448                               | .                               | .   | .   | 46 765.5   | 9 094.9  | 14 337.6  | 11 851.2                       | 873.2             | 562.5   | 5 702.4          | 4 343.7                                  |
| 1965 <sup>7)</sup>   | 256                               | .                               | .   | .   | 44 761.9   | 8 121.9  | 13 804.9  | 11 346.3                       | 863.0             | 562.5   | 5 584.3          | 3 775.0                                  |
| 1966 <sup>7)</sup>   | 262                               | 52 243.2                        | 752.3   | 824.4   | 50 666.5   | 10 635.1   | 15 686.4  | 12 278.9 <sup>4)</sup>         | 980.2             | 659.6   | 6 690.5          | 3 735.8 <sup>8)</sup>                    |
| 1966 <sup>7)</sup>   | 304                               | 54 561.7                        | 866.4   | 883.2   | 52 812.1   | 10 754.1   | 16 335.9  | 13 116.6 <sup>4)</sup>         | 995.8             | 659.6   | 7 026.3          | 3 923.8 <sup>8)</sup>                    |
| 1967 1. Vj.  | 306                               | 56 409.4                        | 833.3   | 1 090.2   | 54 485.9   | 11 144.0   | 17 310.8 <sup>8)</sup>                          | 13 225.3 <sup>8)</sup>         | 1 004.7           | 708.9   | 7 178.6          | 3 913.6                                  |
| 2. "   | 306                               | 58 003.8                        | 917.6   | 1 090.1   | 55 996.1   | 11 486.1   | 17 754.8  | 13 687.8                       | 1 028.6           | 734.0   | 7 426.8          | 3 878.0                                  |
| 3. "   | 306                               | 59 327.5                        | 755.5   | 913.5   | 57 659.5   | 11 842.3   | 18 245.2  | 14 214.0                       | 1 046.3           | 761.6   | 7 705.2          | 3 844.9                                  |
| 4. "   | 305                               | 61 259.9                        | 1 002.5   | 807.7   | 59 449.7   | 12 322.6   | 18 685.6  | 14 727.3                       | 1 072.5           | 799.8   | 8 026.4          | 3 815.5                                  |
| 1968 1. Vj.  | 308                               | 63 534.9                        | 873.0   | 1 171.2   | 61 490.7   | 12 619.3   | 19 399.3  | 15 601.1                       | 1 078.5           | 845.5   | 8 137.0          | 3 810.0                                  |
| <b>Lebensversicherungsunternehmen</b>                            |                                   |                                 |   |   |  |  |   |                                |                   |   |                  |  |
| 1960   | 98                                | 14 775.8                        | .   | 374.6   | 14 401.2   | 3 256.2  | 5 108.0   | 2 276.0                        | 92.7              | 291.3   | 1 426.0          | 1 951.0                                  |
| 1961   | 98                                | 17 119.5                        | .   | 407.9   | 16 711.6   | 3 957.5  | 5 989.0   | 2 680.1                        | 95.5              | 327.8   | 1 724.1          | 1 937.6                                  |
| 1962   | 100                               | 19 842.2                        | .   | 484.1   | 19 358.1   | 4 584.7  | 7 032.3   | 3 277.2                        | 124.9             | 364.2   | 2 059.1          | 1 915.5                                  |
| 1963   | 100                               | 22 740.6                        | .   | 479.9   | 22 260.7   | 5 358.0  | 7 983.3   | 3 900.3                        | 144.2             | 402.1   | 2 465.2          | 2 007.6                                  |
| 1964   | 100                               | 26 108.5                        | .   | 530.1   | 25 578.4   | 6 347.1  | 8 949.1   | 4 717.1                        | 183.4             | 421.7   | 2 927.5          | 2 039.1                                  |
| 1965   | 101                               | 29 704.8                        | .   | 571.6   | 29 133.2   | 7 643.7  | 10 013.6  | 5 349.3                        | 200.0             | 460.1   | 3 461.0          | 2 005.5                                  |
| 1966   | 106                               | 33 783.7                        | 380.5   | 228.7   | 33 174.5   | 9 193.5  | 11 241.2  | 5 848.8 <sup>4)</sup>          | 232.2             | 552.5   | 4 132.0          | 1 974.3 <sup>8)</sup>                    |
| 1967 1. Vj.  | 105                               | 34 807.2                        | 326.4   | 221.3   | 34 259.5   | 9 533.9  | 11 844.5 <sup>8)</sup>                          | 5 830.2 <sup>8)</sup>          | 239.4             | 588.7   | 4 255.9          | 1 966.9                                  |
| 2. "   | 105                               | 35 843.3                        | 373.1   | 214.2   | 35 256.0   | 9 813.6  | 12 089.0  | 6 126.3                        | 248.8             | 614.5   | 4 415.6          | 1 948.2                                  |
| 3. "   | 105                               | 36 908.6                        | 306.7   | 205.1   | 36 396.8   | 10 107.5   | 12 444.0  | 6 433.6                        | 254.5             | 642.3   | 4 596.7          | 1 918.2                                  |
| 4. "   | 105                               | 38 420.2                        | 419.6   | 193.9   | 37 806.7   | 10 728.1   | 12 808.7  | 6 810.5                        | 267.2             | 675.5   | 4 812.8          | 1 903.8                                  |
| 1968 1. Vj.  | 105                               | 39 476.7                        | 326.9   | 195.4   | 38 954.4   | 10 781.0   | 13 219.7  | 7 208.4                        | 260.2             | 722.0   | 4 862.8          | 1 900.3                                  |
| <b>Pensionskassen<sup>10)</sup></b>                              |                                   |                                 |   |   |  |  |   |                                |                   |   |                  |  |
| 1960   | 196                               | .                               | .   | .   | 4 505.0  | 514.8  | 1 339.5   | 746.4                          | 4.1               | 0.1   | 208.9            | 1 691.2                                  |
| 1961   | 199                               | .                               | .   | .   | 5 184.9  | 621.3  | 1 609.3   | 908.0                          | 1.3               | 0.1   | 328.3            | 1 716.6                                  |
| 1962   | 198                               | .                               | .   | .   | 5 862.4  | 719.3  | 1 828.4 <sup>11)</sup>                          | 1 104.9                        | 1.3               | 0.1   | 435.1            | 1 711.9                                  |
| 1963   | 197                               | .                               | .   | .   | 6 599.8  | 838.3  | 2 086.8   | 1 437.7                        | 1.7               | 0.1   | 549.3            | 1 791.6                                  |
| 1964   | 197                               | .                               | .   | .   | 7 378.6  | 989.3  | 2 487.7   | 1 265.8                        | 1.4               | 0.6   | 677.8            | 1 820.1                                  |
| 1965 <sup>6)</sup>   | 198                               | .                               | .   | .   | 8 135.8  | 1 130.2  | 2 649.1   | 1 601.7                        | 10.1              | 81.1  | 782.7            | 1 880.9                                  |
| 1965 <sup>6)</sup>   | 31                                | .                               | .   | .   | 6 218.4  | 864.9  | 2 091.2   | 1 163.8                        | 8.5               | 81.1  | 686.6            | 1 322.3                                  |
| 1966   | 33                                | 7 080.0                         | 50.8  | 75.1  | 6 954.1  | 1 072.9  | 2 353.1   | 1 282.4                        | 10.0              | 84.2  | 838.6            | 1 312.9                                  |
| 1967 1. Vj.  | 31                                | 7 254.6                         | 41.8  | 71.8  | 7 141.0  | 1 106.8  | 2 477.6   | 1 293.2                        | 10.5              | 97.0  | 842.2            | 1 313.7                                  |
| 2. "   | 31                                | 7 420.4                         | 68.6  | 73.8  | 7 278.0  | 1 153.9  | 2 520.9   | 1 321.8                        | 16.2              | 97.0  | 862.8            | 1 305.4                                  |
| 3. "   | 31                                | 7 568.2                         | 35.8  | 61.3  | 7 471.1  | 1 205.8  | 2 617.0   | 1 345.1                        | 14.0              | 97.0  | 890.2            | 1 302.0                                  |
| 4. "   | 31                                | 7 767.0                         | 87.2  | 81.3  | 7 598.5  | 1 256.5  | 2 618.6   | 1 397.0                        | 14.5              | 103.0   | 916.2            | 1 292.7                                  |
| 1968 1. Vj.  | 31                                | 7 934.9                         | 38.0  | 98.7  | 7 798.2  | 1 287.6  | 2 662.4   | 1 490.1                        | 14.6              | 103.0   | 949.5            | 1 291.0                                  |
| <b>Krankenversicherungsunternehmen<sup>12)</sup></b>             |                                   |                                 |   |   |  |  |   |                                |                   |   |                  |  |
| 1966   | 42                                | 2 318.5                         | 114.1   | 58.8  | 2 145.6  | 119.0  | 649.5   | 837.7                          | 15.6              | —   | 335.8            | 188.0                                    |
| 1967 1. Vj.  | 43                                | 2 389.6                         | 75.7  | 52.7  | 2 261.2  | 123.4  | 724.2   | 866.9                          | 15.5              | —   | 343.9            | 187.3                                    |
| 2. "   | 43                                | 2 491.0                         | 90.7  | 75.9  | 2 324.4  | 127.1  | 742.7   | 896.7                          | 15.8              | —   | 356.1            | 186.0                                    |
| 3. "   | 43                                | 2 507.7                         | 99.9  | 75.3  | 2 329.7  | 129.7  | 752.7   | 897.7                          | 16.6              | —   | 364.0            | 185.5                                    |
| 4. "   | 42                                | 2 616.2                         | 98.1  | 57.6  | 2 460.5  | 133.7  | 773.0   | 972.1                          | 15.5              | —   | 381.9            | 184.3                                    |
| 1968 1. Vj.  | 41                                | 2 723.7                         | 70.8  | 78.8  | 2 574.1  | 134.7  | 829.9   | 1 024.7                        | 15.6              | —   | 386.0            | 183.2                                    |
| <b>Schaden- und Unfallversicherungsunternehmen<sup>13)</sup></b> |                                   |                                 |   |   |  |  |   |                                |                   |   |                  |  |
| 1960   | 120                               | .                               | .   | .   | 4 004.1  | 188.5  | 561.3   | 1 996.1                        | 170.7             | 20.6  | 690.1            | 376.8                                    |
| 1961   | 119                               | .                               | .   | .   | 4 597.4  | 213.4  | 647.5   | 2 338.0                        | 217.7             | 23.0  | 789.1            | 368.7                                    |
| 1962   | 119                               | .                               | .   | .   | 5 065.9  | 227.2  | 749.1   | 2 531.8                        | 260.0             | 20.8  | 908.1            | 368.9                                    |
| 1963   | 119                               | .                               | .   | .   | 5 542.4  | 250.8  | 880.8   | 2 727.8                        | 269.7             | 22.0  | 1 008.2          | 383.1                                    |
| 1964   | 118                               | .                               | .   | .   | 6 160.0  | 254.7  | 998.2   | 3 104.8                        | 304.8             | 21.0  | 1 107.6          | 368.9                                    |
| 1965 <sup>6)</sup>   | 118                               | .                               | .   | .   | 6 971.3  | 285.2  | 1 200.5   | 3 484.1                        | 350.3             | 21.3  | 1 261.3          | 368.6                                    |
| 1965 <sup>6)</sup>   | 33                                | .                               | .   | .   | 6 885.1  | 281.5  | 1 225.7   | 3 417.1                        | 341.7             | 21.3  | 1 239.3          | 358.5                                    |
| 1966   | 94                                | 8 423.2                         | 248.8   | 435.5   | 7 738.9  | 325.3  | 1 487.8   | 3 650.1                        | 393.1             | 22.9  | 1 496.6          | 363.1                                    |
| 1967 1. Vj.  | 94                                | 8 940.3                         | 325.8   | 678.9   | 7 935.6  | 335.1  | 1 615.3   | 3 707.3                        | 394.9             | 23.2  | 1 497.6          | 362.2                                    |
| 2. "   | 94                                | 9 175.1                         | 302.6   | 670.9   | 8 201.6  | 343.1  | 1 657.7   | 3 878.1                        | 403.2             | 22.5  | 1 541.2          | 355.8                                    |
| 3. "   | 94                                | 9 157.3                         | 240.2   | 533.8   | 8 383.3  | 351.3  | 1 659.0   | 3 995.3                        | 406.6             | 22.3  | 1 591.8          | 357.0                                    |
| 4. "   | 94                                | 9 182.2                         | 304.7   | 412.9   | 8 464.6  | 355.1  | 1 660.1   | 4 005.2                        | 421.9             | 21.3  | 1 650.2          | 350.8                                    |
| 1968 1. Vj.  | 98                                | 10 017.8                        | 344.1   | 741.6   | 8 932.1  | 367.1  | 1 808.6   | 4 284.5                        | 434.0             | 20.5  | 1 665.3          | 352.1                                    |
| <b>Rückversicherungsunternehmen</b>                              |                                   |                                 |   |   |  |  |   |                                |                   |   |                  |  |
| 1960   | 26                                | .                               | .   | .   | 1 311.5  | 28.7   | 183.9   | 747.6                          | 147.5             | —   | 112.7            | 91.1                                     |
| 1961   | 28                                | .                               | .   | .   | 1 504.2  | 32.1   | 262.9   | 891.1                          | 195.6             | —   | 133.4            | 93.1                                     |
| 1962   | 27                                | .                               | .   | .   | 1 826.0  | 34.7   | 325.6   | 1 012.7                        | 216.9             | —   | 142.5            | 93.6                                     |
| 1963   | 27                                | .                               | .   | .   | 1 979.6  | 34.1   | 343.0   | 1 080.1                        | 269.0             | —   | 161.0            | 92.4                                     |
| 1964   | 29                                | .                               | .   | .   | 2 250.0  | 31.9   | 410.8   | 1 251.6                        | 288.0             | —   | 175.9            | 91.8                                     |
| 1965   | 30                                | .                               | .   | .   | 2 725.2  | 35.8   | 474.4   | 1 416.1                        | 312.8             | —   | 197.4            | 88.7                                     |
| 1966   | 31                                | 2 956.3                         | 72.2  | 85.1  | 2 799.0  | 43.4   | 604.3   | 1 497.6 <sup>4)</sup>          | 344.9             | —   | 223.3            | 85.5 <sup>8)</sup>                       |
| 1967 1. Vj.  | 33                                | 3 017.7                         | 63.6  | 65.5  | 2 888.6  | 44.8   | 649.2   | 1 527.7                        | 344.4             | —   | 239.0            | 83.5                                     |
| 2. "   | 33                                | 3 074.0                         | 82.6  | 55.3  | 2 936.1  | 48.4   | 744.5   | 1 464.9                        | 344.6             | —   | 251.1            | 82.6                                     |
| 3. "   | 33                                | 3 186.0                         | 72.9  | 57.0  | 3 056.1  | 48.0   | 799.5   | 1 509.3                        | 354.6             | —   | 262.5            | 82.2                                     |
| 4. "   | 33                                | 3 274.3                         | 92.9  | 62.0  | 3 119.4  | 49.1   | 825.2   | 1 542.5                        | 353.4             | —   | 265.3            | 83.9                                     |
| 1968 1. Vj.  | 33                                | 3 381.8                         | 93.2  | 56.7  | 3 231.9  | 48.9   | 878.7   | 1 593.4                        | 354.1             | —   | 273.4            | 83.4                                     |

Quelle: Geschäftsberichte und Veröffentlichungen des Bundesaufsichtsamtes für das Versicherungs- und Bausparwesen. — <sup>1)</sup> Veränderungen gegenüber früher veröffentlichten Zahlen sind auf nachträglich eingegangene Korrekturmeldungen zurückzuführen. — <sup>2)</sup> Ab 1960 einschl. Saarland. — <sup>3)</sup> Kassenbestand, Guthaben bei der Deutschen Bundesbank, Postcheckguthaben, Sichtguthaben bei Kreditinstituten. — <sup>4)</sup> Mit Laufzeit oder Kündigungsfrist von 1 Monat und darüber. — <sup>5)</sup> Ab 1966 ohne Schuldbuchforderungen; vgl. Anm. 6). — <sup>6)</sup> Ab 1966 einschl. sonstiger Schuldbuchforderungen, die früher unter „Wertpapiere“ erfaßt waren (alle erfaßten Versicherungsunternehmen 41,9 Mio DM, darunter Lebensversicherungsunternehmen 33,5 Mio DM, Rückversicherungsunternehmen 5,6 Mio DM). — <sup>7)</sup> Beginnend mit dem 1. Vierteljahr 1966 wurde der Kreis der berichtenden Pensionskassen und Schaden- und Unfallversicherungsunternehmen neu festgesetzt (vgl. Anm. 10) und 11)). Für Ende 1965 sind die Ergebnisse für den alten und den neuen Kreis der berichtenden Versicherungsunternehmen angegeben. — <sup>8)</sup> Ab 1966 einschl. Krankenversicherungsunternehmen (vgl. Anm. 12)). Die Zahlenreihen wurden verkürzt (1. Termin: ohne Krankenversicherungsunternehmen, 2. Termin: einschl. Krankenversicherungsunternehmen). — <sup>9)</sup> Enthält statistisch bedingte Zunahme von etwa 200 Mio DM durch Umbuchungen (vgl. Anm. 6)). — <sup>10)</sup> Statistisch bedingte Abnahme von etwa 200 Mio DM durch Umbuchungen (vgl. Anm. 6)). — <sup>11)</sup> Nur die in der vierteljährlichen Statistik des BAV erfaßten Pensionskassen. Auf die bis 1965 nicht erfaßten, unter Landesaufsicht stehenden kleineren Vereine entfallen rd. 5 vH der Vermögensanlagen aller Pensionskassen. Ab 1966 Pensionskassen mit einem jährlichen Brutto-Zugang an Vermögensanlagen in Höhe von mindestens 5 Mio DM. Abweichungen der Jahresendzahlen von den in den Geschäftsberichten des BAV veröffentlichten Angaben erklären sich durch eine andere zeitliche Abgrenzung. — <sup>12)</sup> Umwandlung von 56,0 Mio DM Schuldscheinforderungen und 5,5 Mio DM Beitragsforderungen an Mitgliedsgesellschaften in Vorauszahlungen auf Versicherungsleistungen bei einer Versorgungskasse. — <sup>13)</sup> Berichterstattung beginnend mit dem 1. Vierteljahr 1966; alle Krankenversicherungsunternehmen mit Ausnahme der kleineren Vereine gemäß § 53 VAG. — <sup>14)</sup> Nur die vierteljährlich berichtenden Unternehmen. Auf die bis 1965 erfaßten Unternehmen entfallen rd. 95 vH der Vermögensanlagen aller aufsichtspflichtigen Schaden- und Unfallversicherungsunternehmen. Ab 1966 Schaden- und Unfallversicherungsunternehmen mit einem jährlichen Netto-Zuwachs an Vermögensanlagen in Höhe von mindestens 1 Mio DM.

1. Steuereinnahmen der Gebietskörperschaften und des Lastenausgleichs fonds

Mio DM

| Zeit               | Gesamt  | Bund <sup>1)</sup> | Länder <sup>1)</sup> | Lastenausgleichs fonds | Gemeinden |                          |                     |                             |                             |               |                              |                    |     | Zuschlag zur Grund erwerbsteuer | Sonstige Steuern |
|--------------------|---------|--------------------|----------------------|------------------------|-----------|--------------------------|---------------------|-----------------------------|-----------------------------|---------------|------------------------------|--------------------|-----|---------------------------------|------------------|
|                    |         |                    |                      |                        | Gesamt    | darunter: Städte-staaten | Grundsteuer         |                             |                             | Gewerbesteuer |                              |                    |     |                                 |                  |
|                    |         |                    |                      |                        |           |                          | Gesamt              | Grundsteuer A <sup>2)</sup> | Grundsteuer B <sup>2)</sup> | Gesamt        | Gewerbe-steuer <sup>3)</sup> | Lohn-summen-steuer |     |                                 |                  |
| 1950               |         | 9 604              | 6 501                |                        | 2 697     | 318                      | 1 170               |                             |                             |               | 1 246                        | 1 042              | 205 |                                 | 281              |
| 1951               |         | 14 616             | 7 054                |                        | 3 512     | 403                      | 1 222               |                             |                             |               | 1 963                        | 1 705              | 258 |                                 | 327              |
| 1952               | 33 023  | 18 737             | 8 262                | 1 808                  | 4 216     | 511                      | 1 225               | 307                         | 919                         | 2 623         | 2 310                        | 313                | 68  | 300                             |                  |
| 1953               | 36 331  | 20 444             | 9 112                | 2 010                  | 4 764     | 575                      | 1 274               | 317                         | 957                         | 3 097         | 2 748                        | 349                | 76  | 316                             |                  |
| 1954               | 38 082  | 21 305             | 9 487                | 2 188                  | 5 102     | 633                      | 1 334               | 326                         | 1 008                       | 3 342         | 2 957                        | 384                | 91  | 335                             |                  |
| 1955               | 42 137  | 23 791             | 10 384               | 2 401                  | 5 561     | 672                      | 1 376               | 335                         | 1 042                       | 3 726         | 3 288                        | 438                | 113 | 346                             |                  |
| 1956               | 46 969  | 26 103             | 12 313               | 2 438                  | 6 115     | 754                      | 1 405               | 339                         | 1 065                       | 4 233         | 3 726                        | 496                | 127 | 360                             |                  |
| 1957               | 50 004  | 26 954             | 13 960               | 2 079                  | 7 011     | 843                      | 1 456               | 350                         | 1 107                       | 5 047         | 4 504                        | 543                | 131 | 377                             |                  |
| 1958               | 52 184  | 28 103             | 14 703               | 2 072                  | 7 306     | 872                      | 1 521               | 359                         | 1 162                       | 5 261         | 4 680                        | 581                | 147 | 378                             |                  |
| 1959               | 58 661  | 31 244             | 16 479               | 2 340                  | 8 598     | 1 010                    | 1 595               | 370                         | 1 225                       | 6 468         | 5 865                        | 603                | 167 | 368                             |                  |
| 1960               | 67 591  | 35 904             | 20 127               | 2 023                  | 9 537     | 1 075                    | 1 614               | 375                         | 1 239                       | 7 360         | 6 707                        | 653                | 201 | 362                             |                  |
| 1960 <sup>4)</sup> | 68 428  | 36 373             | 20 396               | 2 023                  | 9 637     | 1 075                    | 1 631               | 378                         | 1 253                       | 7 433         | 6 780                        | 653                | 206 | 367                             |                  |
| 1961               | 78 529  | 41 500             | 24 534               | 2 024                  | 10 471    | 1 164                    | 1 719 <sup>5)</sup> | 396                         | 1 317                       | 8 147         | 7 430                        | 717                | 252 | 353                             |                  |
| 1962               | 86 382  | 45 342             | 27 727               | 2 092                  | 11 221    | 1 160                    | 1 862               | 402                         | 1 415                       | 8 770         | 7 987                        | 783                | 282 | 367                             |                  |
| 1963               | 91 082  | 48 929             | 28 543               | 1 827                  | 11 783    | 1 199                    | 1 951               | 413                         | 1 496                       | 9 273         | 8 464                        | 809                | 293 | 367                             |                  |
| 1964               | 99 388  | 53 913             | 30 948               | 1 959                  | 12 568    | 1 257                    | 1 994               | 422                         | 1 579                       | 9 952         | 9 104                        | 848                | 345 | 376                             |                  |
| 1965               | 105 463 | 58 374             | 32 366               | 1 660                  | 13 063    | 1 292                    | 2 110               | 428                         | 1 682                       | 10 383        | 9 350                        | 933                | 385 | 385                             |                  |
| 1966               | 112 450 | 62 020             | 34 869               | 1 532                  | 14 029    | 1 390                    | 2 231               | 432                         | 1 799                       | 11 091        | 10 087                       | 1 004              | 420 | 388                             |                  |
| 1967               | 114 631 | 62 833             | 36 177               | 1 566                  | 14 035    | 1 418                    | 2 362               | 437                         | 1 925                       | 10 991        | 10 006                       | 985                | 410 | 392                             |                  |
| 1965 1. VI.        | 25 393  | 13 833             | 7 954                | 446                    | 3 160     | 331                      | 495                 | 90                          | 405                         | 2 508         | 2 271                        | 237                | 79  | 78                              |                  |
| 2. "               | 25 368  | 13 989             | 7 629                | 440                    | 3 309     | 306                      | 511                 | 101                         | 410                         | 2 631         | 2 409                        | 222                | 100 | 67                              |                  |
| 3. "               | 26 302  | 14 662             | 8 028                | 390                    | 3 222     | 319                      | 569                 | 115                         | 454                         | 2 478         | 2 239                        | 239                | 102 | 73                              |                  |
| 4. "               | 28 402  | 15 890             | 8 755                | 384                    | 3 373     | 336                      | 534                 | 122                         | 413                         | 2 666         | 2 431                        | 235                | 105 | 68                              |                  |
| 1966 1. VI.        | 27 416  | 15 015             | 8 628                | 391                    | 3 382     | 356                      | 535                 | 91                          | 445                         | 2 666         | 2 410                        | 256                | 101 | 80                              |                  |
| 2. "               | 27 911  | 15 418             | 8 556                | 377                    | 3 560     | 341                      | 537                 | 104                         | 433                         | 2 846         | 2 608                        | 238                | 108 | 68                              |                  |
| 3. "               | 28 041  | 15 487             | 8 624                | 358                    | 3 572     | 346                      | 611                 | 116                         | 495                         | 2 784         | 2 528                        | 256                | 107 | 71                              |                  |
| 4. "               | 29 082  | 16 100             | 9 061                | 406                    | 3 516     | 347                      | 548                 | 121                         | 427                         | 2 795         | 2 541                        | 254                | 104 | 69                              |                  |
| 1967 1. VI.        | 27 778  | 14 963             | 8 946                | 395                    | 3 474     | 368                      | 561                 | 92                          | 468                         | 2 737         | 2 482                        | 255                | 93  | 82                              |                  |
| 2. "               | 27 037  | 14 761             | 8 408                | 389                    | 3 479     | 355                      | 584                 | 108                         | 477                         | 2 724         | 2 490                        | 235                | 101 | 70                              |                  |
| 3. "               | 29 337  | 16 089             | 9 288                | 356                    | 3 604     | 347                      | 644                 | 115                         | 529                         | 2 783         | 2 535                        | 250                | 104 | 71                              |                  |
| 4. "               | 30 481  | 17 020             | 9 596                | 426                    | 3 499     | 349                      | 578                 | 121                         | 452                         | 2 744         | 2 499                        | 246                | 112 | 70                              |                  |
| 1968 1. VI.        | 28 440  | 15 198             | 9 329                | 375                    | 3 538     | 385                      | 600                 | 95                          | 505                         | 2 756         | 2 489                        | 267                | 101 | 81                              |                  |

<sup>1)</sup> Aufgliederung siehe Tab. VI, 2. — <sup>2)</sup> Einschl. Grundsteuerbeiträge. — <sup>3)</sup> Einschl. Grundsteuerbeiträgen. — <sup>4)</sup> Einschl. Gewerbesteuer ausgleich. — <sup>5)</sup> Einschl. Saarland. — <sup>6)</sup> Ab 1961 einschl. Grundsteuer C. — Differenzen in den Summen durch Runden.

2. Steuereinnahmen des Bundes und der Länder

Mio DM

| Zeit        | Gesamt | Bund <sup>1)</sup> |                                     |  | Länder |                                     |                                  | Einkommensteuern |             |                              |                     |                       | Nachrichtlich: Einfuhrabgaben auf Rüstungsgüter |       |
|-------------|--------|--------------------|-------------------------------------|--|--------|-------------------------------------|----------------------------------|------------------|-------------|------------------------------|---------------------|-----------------------|---|-------|
|             |        | Gesamt             | Bundes-eigene Steuern <sup>2)</sup> | Anteil am Einkommensteuer-ertrag <sup>3)</sup> | Gesamt | Länder-eigene Steuern <sup>3)</sup> | Anteil am Einkommensteuer-ertrag | Gesamt           | Lohn-steuer | Veranlagte Ein-kommen-steuer | Körperschaft-steuer | Kapital-ertrag-steuer | Umsatz-ausgleich-steuer                         | Zölle |
| 1950        | 16 104 | 9 604              | 9 604                               | —  | 6 501  | 1 126                               | 5 375                            | 5 375            | 1 807       | 2 087                        | 1 449               | 32                    | —   | —     |
| 1951        | 21 670 | 14 616             | 13 016                              | 1 601  | 7 054  | 1 199                               | 5 855                            | 7 456            | 2 797       | 2 903                        | 2 273               | 84                    | —   | —     |
| 1952        | 26 999 | 18 737             | 15 113                              | 3 625  | 8 262  | 1 422                               | 6 840                            | 10 475           | 3 658       | 3 925                        | 2 780               | 111                   | —   | —     |
| 1953        | 29 556 | 20 444             | 16 008                              | 4 436  | 9 112  | 1 796                               | 7 316                            | 11 798           | 3 740       | 4 870                        | 2 990               | 152                   | —   | —     |
| 1954        | 30 792 | 21 305             | 16 824                              | 4 481  | 9 487  | 2 173                               | 7 314                            | 12 206           | 3 875       | 4 588                        | 3 071               | 260                   | —   | —     |
| 1955        | 34 175 | 23 791             | 19 573                              | 4 216  | 10 384 | 2 394                               | 7 990                            | 12 206           | 4 402       | 4 352                        | 3 111               | 341                   | —   | —     |
| 1956        | 38 416 | 26 103             | 21 375                              | 4 728  | 12 313 | 2 856                               | 9 457                            | 14 185           | 5 402       | 4 728                        | 3 637               | 418                   | —   | —     |
| 1957        | 40 914 | 26 954             | 21 569                              | 5 385  | 13 960 | 3 190                               | 10 770                           | 16 156           | 5 289       | 5 879                        | 4 506               | 481                   | 3   | 7     |
| 1958        | 42 806 | 28 103             | 22 185                              | 5 918  | 14 703 | 3 517                               | 11 186                           | 17 105           | 5 932       | 5 473                        | 5 190               | 509                   | 23  | 53    |
| 1959        | 47 723 | 31 244             | 24 550                              | 6 694  | 16 479 | 4 047                               | 12 432                           | 19 127           | 5 855       | 5 323                        | 5 118               | 830                   | 97  | 227   |
| 1960        | 56 769 | 36 373             | 27 825                              | 8 547  | 20 396 | 4 523                               | 15 874                           | 24 421           | 8 102       | 8 963                        | 6 510               | 846                   | 67  | 156   |
| 1961        | 66 034 | 41 500             | 31 097                              | 10 403   | 24 534 | 5 213                               | 19 320                           | 29 723           | 10 453      | 10 817                       | 7 473               | 980                   | 60  | 140   |
| 1962        | 73 069 | 45 342             | 33 633                              | 11 709   | 27 727 | 5 982                               | 21 745                           | 33 454           | 12 315      | 12 218                       | 8 610               | 1 138                 | 138   | 190   |
| 1963        | 77 471 | 48 929             | 35 203                              | 13 726   | 28 543 | 6 148                               | 22 395                           | 36 121           | 13 844      | 13 451                       | 7 790               | 1 252                 | 152   | 292   |
| 1964        | 84 861 | 53 913             | 38 522                              | 15 391   | 30 948 | 6 875                               | 24 073                           | 39 468           | 16 092      | 14 101                       | 8 018               | 1 252                 | 165   | 368   |
| 1965        | 90 740 | 58 374             | 42 362                              | 16 012   | 32 366 | 7 322                               | 25 045                           | 41 087           | 16 738      | 14 798                       | 8 170               | 1 351                 | 289   | 367   |
| 1966        | 96 889 | 62 020             | 44 754                              | 17 266   | 34 869 | 7 863                               | 27 006                           | 44 272           | 19 055      | 16 075                       | 7 687               | 1 456                 | 112   | 124   |
| 1967        | 99 010 | 62 833             | 46 601                              | 16 232   | 36 177 | 8 540                               | 27 638                           | 43 869           | 19 558      | 15 783                       | 7 061               | 1 469                 | 128   | 157   |
| 1966 1. VI. | 23 643 | 15 015             | 10 775                              | 4 240  | 8 628  | 1 996                               | 6 632                            | 10 872           | 4 217       | 4 208                        | 2 136               | 311                   | 11  | 17    |
| 2. "        | 23 975 | 15 418             | 11 193                              | 4 236  | 8 556  | 1 947                               | 6 610                            | 10 835           | 3 942       | 4 426                        | 1 963               | 504                   | 27  | 26    |
| 3. "        | 24 111 | 15 487             | 11 199                              | 4 288  | 8 624  | 1 918                               | 6 706                            | 10 994           | 3 166       | 3 709                        | 1 651               | 469                   | 33  | 34    |
| 4. "        | 25 161 | 16 100             | 11 587                              | 4 513  | 9 061  | 2 003                               | 7 058                            | 11 571           | 3 792       | 3 754                        | 1 937               | 172                   | 41  | 47    |
| 1967 1. VI. | 23 909 | 14 963             | 10 924                              | 4 038  | 8 946  | 2 103                               | 6 876                            | 10 915           | 4 648       | 3 968                        | 1 970               | 329                   | 6   | 8     |
| 2. "        | 23 168 | 14 761             | 11 058                              | 3 703  | 8 408  | 2 070                               | 6 305                            | 10 007           | 3 832       | 4 123                        | 1 688               | 365                   | 28  | 25    |
| 3. "        | 25 377 | 16 089             | 11 897                              | 4 192  | 9 288  | 2 149                               | 7 139                            | 11 331           | 5 231       | 3 937                        | 1 595               | 568                   | 79  | 109   |
| 4. "        | 26 556 | 17 020             | 12 722                              | 4 298  | 9 536  | 2 148                               | 7 318                            | 11 616           | 5 847       | 3 754                        | 1 809               | 207                   | 15  | 15    |
| 1968 1. VI. | 24 526 | 15 198             | 11 031                              | 4 166  | 9 329  | 2 234                               | 7 094                            | 11 261           | 4 998       | 3 874                        | 1 990               | 299                   | 15  | 17    |
| 2. " 4)     | 24 124 | 15 034             | 10 974                              | 4 060  | 9 091  | 2 179                               | 6 912                            | 10 972           | 4 317       | 4 181                        | 2 055               | 418                   | 0   | —     |
| 1966 Sept.  | 10 736 | 6 288              | 3 762                               | 2 527  | 4 448  | 496                                 | 3 952                            | 6 478            | 1 809       | 3 108                        | 1 507               | 54                    | 0   | —     |
| 1966 Okt.   | 6 641  | 4 728              | 3 841                               | 887  | 1 914  | 526                                 | 1 388                            | 2 275            | 1 896       | 198                          | 124                 | 57                    | 14  | 14    |
| 1966 Nov.   | 6 761  | 4 624              | 3 833                               | 789  | 2 137  | 903                                 | 1 235                            | 2 024            | 1 759       | 152                          | 57                  | 56                    | 1   | 0     |
| 1966 Dez.   | 11 758 | 6 748              | 3 912                               | 2 836  | 5 010  | 574                                 | 4 436                            | 7 272            | 2 075       | 3 382                        | 1 757               | 58                    | 26  | 33    |
| 1967 Jan.   | 7 725  | 5 262              | 4 153                               | 1 109  | 2 463  | 574                                 | 1 889                            | 2 998            | 3 198       | 347                          | 273                 | 181                   | 0   | —     |
| 1967 Febr.  | 6 038  | 3 893              | 3 190                               | 703  | 2 145  | 948                                 | 1 197                            | 1 899            | 1 409       | 291                          | 137                 | 62                    | 5   | 8     |
| 1967 März   | 10 146 | 5 807              | 3 581                               | 2 226  | 4 339  | 548                                 | 3 791                            | 6 017            | 1 041       | 3 330                        | 1 560               | 86                    | 0   | —     |
| 1967 April  | 5 991  | 4 209              | 3 504                               | 705  | 1 782  | 582                                 | 1 200                            | 1 905            | 1 269       | 409                          | 466                 | 61                    | 25  | 20    |
| 1967 Mai    | 6 705  | 4 501              | 3 782                               | 720  | 2 203  | 978                                 | 1 226                            | 1 946            | 1 252       | 436                          | 123                 | 135                   | 0   | —     |
| 1967 Juni   | 10 472 | 6 050              | 3 772                               | 2 278  | 4 422  | 544                                 | 3 878                            | 6 137            | 1 312       | 3 278                        | 1 399               | 168                   | 3   | 5     |
| 1967 Juli   | 7 082  | 4 825              | 3 851                               | 974  | 2 257  | 598                                 | 1 659                            | 2 634            | 1 726       | 504                          | 140                 | 264                   | 22  | 23    |
| 1967 Aug.   | 7 480  | 4 985              | 4 122                               | 864  | 2 494  | 1 023                               | 1 471                            | 2 335            | 1 708       | 315                          | 65                  | 247                   | 57  | 86    |
| 1967 Sept.  | 10 815 | 6 279              | 3 925                               | 2 354  | 4 536  | 628                                 | 4 009                            | 6 363            | 1 797       | 3 119                        | 1 390               | 57                    | 0   | 0     |
| 1967 Okt.   | 6 910  | 4 836              | 3 925                               | 851  | 2 074  | 624                                 | 1 450                            | 2 301            | 1 914       | 233                          | 63                  | 92                    | 0   | —     |
| 1967 Nov.   | 7 349  | 4 983              | 4 205                               | 777  | 2 367  | 1 043                               | 1 324                            | 2 101            | 1 781       | 146                          | 112                 | 63                    | —   | —     |
| 1967 Dez.   | 12 297 | 7 201              | 4 532                               | 2 669  | 5 096  | 551                                 | 4 545                            | 7 214            | 2 152       | 3 375                        | 1 634               | 53                    | 15  | 15    |
| 1968 Jan.   | 7 954  | 5 370              | 4 231                               | 1 139  | 2 584  | 646                                 | 1 939                            | 3 077            | 2 275       | 358                          | 230                 | 220                   | 3   | 5     |
| 1968 Febr.  | 6 399  | 4 166              | 3 438                               | 714  | 2 233  | 1 017                               | 1 216                            | 1 929            | 1 502       | 258                          | 108                 | 66                    | 0   | —     |
|             |        |                    |                                     |  |        |                                     |                                  |                  |             |                              |                     |                       |   |       |

## 3. Einzelne Steuern des Bundes und der Länder

Mio DM

| Zeit        | Bundeseigene Steuern |                                     |                                      |                                 |                             |                     |             |              |                   |                 | Ländereigene Steuern |                     |            |                |
|-------------|----------------------|-------------------------------------|--------------------------------------|---------------------------------|-----------------------------|---------------------|-------------|--------------|-------------------|-----------------|----------------------|---------------------|------------|----------------|
|             | Umsatzsteuer         | Umsatzausgleichsteuer <sup>1)</sup> | Notopfer Berlin und Ergänzungsabgabe | Beförderungsteuer <sup>2)</sup> | Verbrauchssteuern und Zölle |                     |             |              |                   |                 | Vermögensteuer       | Kraftfahrzeugsteuer | Biersteuer | Übrige Steuern |
|             |                      |                                     |                                      |                                 | Gesamt                      | darunter            |             |              |                   |                 |                      |                     |            |                |
|             |                      |                                     |                                      |                                 |                             | Zölle <sup>3)</sup> | Tabaksteuer | Kaffeesteuer | Branntweinmonopol | Mineralölsteuer |                      |                     |            |                |
| 1950        | 4 584                | 162                                 | 358                                  | 241                             | 4 258                       | 617                 | 2 160       | 340          | 496               | 73              | 130                  | 349                 | 349        | 298            |
| 1951        | 6 552                | 269                                 | 579                                  | 328                             | 5 289                       | 829                 | 2 404       | 432          | 538               | 463             | 142                  | 410                 | 276        | 371            |
| 1952        | 7 956                | 424                                 | 767                                  | 356                             | 5 609                       | 1 054               | 2 334       | 535          | 529               | 590             | 178                  | 470                 | 331        | 433            |
| 1953        | 8 409                | 456                                 | 976                                  | 239                             | 5 929                       | 1 272               | 2 326       | 514          | 543               | 734             | 405                  | 531                 | 362        | 498            |
| 1954        | 9 097                | 497                                 | 1 082                                | 173                             | 5 977                       | 1 486               | 2 304       | 302          | 554               | 781             | 620                  | 599                 | 386        | 571            |
| 1955        | 10 469               | 648                                 | 1 268                                | 219                             | 6 970                       | 1 793               | 2 560       | 345          | 578               | 1 136           | 534                  | 728                 | 441        | 691            |
| 1956        | 11 434               | 750                                 | 1 290                                | 253                             | 7 649                       | 1 983               | 2 781       | 405          | 684               | 1 415           | 758                  | 837                 | 484        | 777            |
| 1957        | 11 747               | 848                                 | 553                                  | 284                             | 8 137                       | 2 024               | 2 933       | 448          | 778               | 1 642           | 818                  | 967                 | 561        | 843            |
| 1958        | 12 030               | 910                                 | 229                                  | 544                             | 8 473                       | 2 041               | 3 093       | 486          | 857               | 1 665           | 888                  | 1 082               | 605        | 941            |
| 1959        | 13 133               | 1 009                               | 165                                  | 704                             | 9 538                       | 2 256               | 3 265       | 609          | 915               | 2 145           | 1 116                | 1 216               | 650        | 1 065          |
| 1960        | 14 828               | 1 253                               | 45                                   | 769                             | 10 930                      | 2 630               | 3 537       | 689          | 1 023             | 2 664           | 1 100                | 1 475               | 700        | 1 248          |
| 1961        | 16 422               | 1 384                               | 41                                   | 804                             | 12 446                      | 2 990               | 3 892       | 745          | 1 097             | 3 325           | 1 419                | 1 678               | 763        | 1 354          |
| 1962        | 17 525               | 1 628                               | 35                                   | 826                             | 13 619                      | 3 314               | 4 203       | 767          | 1 222             | 3 699           | 1 798                | 1 888               | 820        | 1 475          |
| 1963        | 18 022               | 1 832                               | 25                                   | 879                             | 14 445                      | 3 349               | 4 311       | 872          | 1 335             | 4 139           | 1 673                | 2 134               | 877        | 1 464          |
| 1964        | 19 655               | 2 008                               | 18                                   | 918                             | 15 924                      | 2 619               | 4 416       | 921          | 1 441             | 6 071           | 1 931                | 2 372               | 955        | 1 618          |
| 1965        | 21 568               | 2 363                               | 6                                    | 884                             | 17 542                      | 2 531               | 4 697       | 954          | 1 508             | 7 428           | 1 880                | 2 624               | 979        | 1 838          |
| 1966        | 22 415               | 2 537                               | 17                                   | 925                             | 18 860                      | 2 656               | 4 982       | 948          | 1 779             | 8 016           | 1 994                | 2 853               | 1 032      | 1 984          |
| 1967        | 22 013               | 2 583                               | 7                                    | 905                             | 21 094                      | 2 507               | 5 801       | 1 051        | 1 831             | 9 423           | 2 421                | 3 059               | 1 044      | 2 016          |
| 1966 1. VI. | 5 435                | 632                                 | 5                                    | 198                             | 4 505                       | 685                 | 1 173       | 245          | 382               | 1 886           | 478                  | 751                 | 228        | 540            |
| 2. "        | 5 613                | 628                                 | 5                                    | 231                             | 4 716                       | 664                 | 1 227       | 225          | 639               | 1 850           | 488                  | 734                 | 237        | 489            |
| 3. "        | 5 567                | 648                                 | 4                                    | 261                             | 4 720                       | 628                 | 1 295       | 244          | 359               | 2 084           | 485                  | 679                 | 290        | 464            |
| 4. "        | 5 801                | 629                                 | 3                                    | 235                             | 4 919                       | 680                 | 1 287       | 234          | 399               | 2 197           | 544                  | 690                 | 278        | 492            |
| 1967 1. VI. | 5 339                | 605                                 | 2                                    | 195                             | 4 784                       | 637                 | 1 210       | 266          | 418               | 2 116           | 516                  | 789                 | 232        | 533            |
| 2. "        | 5 305                | 581                                 | 2                                    | 221                             | 4 951                       | 596                 | 1 370       | 238          | 547               | 2 090           | 584                  | 804                 | 234        | 482            |
| 3. "        | 5 499                | 669                                 | 1                                    | 251                             | 5 477                       | 633                 | 1 480       | 272          | 357               | 2 627           | 650                  | 717                 | 298        | 485            |
| 4. "        | 5 871                | 728                                 | 2                                    | 238                             | 5 883                       | 641                 | 1 741       | 275          | 509               | 2 591           | 671                  | 749                 | 280        | 517            |
| 1968 1. VI. | 4 947                | 1 174                               | 101                                  | 7*                              | 4 731                       | 585                 | 1 184       | 269          | 506               | 2 042           | 568                  | 830                 | 233        | 603            |
| 2. "*)      | 3 768                | 1 728                               | 166                                  | 3                               | 5 309                       | 650                 | 1 461       | 253          | 571               | 2 266           | 551                  | 827                 | 250        | 551            |
| 1966 Sept.  | 1 821                | 222                                 | 0                                    | 86                              | 1 632                       | 213                 | 483         | 92           | 120               | 686             | 29                   | 228                 | 90         | 149            |
| Okt.        | 1 943                | 207                                 | 0                                    | 84                              | 1 607                       | 222                 | 406         | 66           | 123               | 751             | 27                   | 241                 | 100        | 158            |
| Nov.        | 1 948                | 212                                 | 0                                    | 80                              | 1 594                       | 215                 | 393         | 81           | 129               | 737             | 438                  | 219                 | 92         | 154            |
| Dez.        | 1 910                | 210                                 | 2                                    | 71                              | 1 718                       | 244                 | 487         | 88           | 147               | 709             | 78                   | 230                 | 86         | 180            |
| 1967 Jan.   | 2 256                | 209                                 | 1                                    | 71                              | 1 617                       | 228                 | 399         | 73           | 139               | 733             | 29                   | 301                 | 78         | 166            |
| Febr.       | 1 588                | 196                                 | 0                                    | 27                              | 1 379                       | 205                 | 338         | 91           | 124               | 572             | 451                  | 216                 | 90         | 192            |
| März        | 1 495                | 200                                 | 1                                    | 98                              | 1 788                       | 205                 | 474         | 102          | 156               | 810             | 37                   | 272                 | 65         | 175            |
| April       | 1 817                | 160                                 | 1                                    | 70                              | 1 457                       | 176                 | 397         | 74           | 176               | 604             | 46                   | 296                 | 68         | 172            |
| Mai         | 1 734                | 222                                 | 1                                    | 71                              | 1 754                       | 219                 | 525         | 73           | 174               | 729             | 479                  | 258                 | 85         | 156            |
| Juni        | 1 754                | 200                                 | 1                                    | 80                              | 1 739                       | 201                 | 449         | 91           | 197               | 757             | 59                   | 250                 | 81         | 154            |
| Juli        | 1 910                | 190                                 | 0                                    | 85                              | 1 665                       | 179                 | 529         | 75           | 109               | 744             | 78                   | 255                 | 97         | 168            |
| Sept.       | 1 783                | 234                                 | 1                                    | 84                              | 2 020                       | 225                 | 455         | 114          | 110               | 1 081           | 528                  | 226                 | 96         | 174            |
| Oktober     | 1 806                | 245                                 | 0                                    | 81                              | 1 793                       | 229                 | 496         | 83           | 144               | 802             | 45                   | 236                 | 104        | 143            |
| Nov.        | 1 877                | 237                                 | —                                    | 82                              | 1 788                       | 212                 | 466         | 109          | 152               | 808             | 60                   | 281                 | 103        | 180            |
| Dez.        | 2 001                | 252                                 | 1                                    | 81                              | 1 871                       | 244                 | 538         | 83           | 183               | 780             | 551                  | 239                 | 87         | 166            |
| 1968 Jan.   | 1 993                | 240                                 | 1                                    | 75                              | 2 223                       | 185                 | 737         | 83           | 174               | 1 003           | 60                   | 229                 | 90         | 172            |
| Febr.       | 2 529                | 267                                 | 2                                    | 73                              | 1 361                       | 220                 | 177         | 124          | 155               | 618             | 51                   | 321                 | 80         | 194            |
| März        | 1 401                | 360                                 | 4                                    | 4                               | 1 683                       | 162                 | 463         | 59           | 150               | 811             | 480                  | 232                 | 88         | 217            |
| April       | 1 016                | 547                                 | 98                                   | 2                               | 1 687                       | 203                 | 544         | 87           | 202               | 613             | 37                   | 278                 | 65         | 192            |
| Mai         | 1 124                | 574                                 | 26                                   | 2                               | 1 618                       | 198                 | 447         | 77           | 186               | 675             | 23                   | 309                 | 73         | 190            |
| Juni        | 1 237                | 577                                 | 13                                   | 0                               | 1 886                       | 246                 | 524         | 98           | 209               | 776             | 501                  | 286                 | 77         | 192            |
| Juni*)      | 1 408                | 578                                 | 127                                  | 1                               | 1 806                       | 206                 | 489         | 79           | 176               | 815             | 27                   | 232                 | 100        | 170            |

<sup>1)</sup> Ohne Einfuhrabgaben auf Rüstungsgüter. — <sup>2)</sup> Ohne die der Bundesbahn von November 1952 bis März 1958 kreditierten Einnahmen aus der Beförderungsteuer. — <sup>3)</sup> Nach den Ergebnissen der Vorausmeldung.

## 4. Ausgleichsforderungen\*)

Mio DM

| Posten  | Ausgleichsforderungen |                         |  |                              |                    |
|---|-----------------------|-------------------------|--|------------------------------|--------------------|
|   | gesamt                | für Deutsche Bundesbank | für Kreditinstitute <sup>1)</sup>              | für Versicherungsunternehmen | für Bau-sparkassen |
| 1. Höhe der zugeteilten Ausgleichsforderungen <sup>2)</sup>             | 22 375                | 8 682 <sup>3)</sup>     | I. Entstehung                                  |                              |                    |
| 2. Planmäßige und außerplanmäßige Tilgungen bis Ende Juni 1968          | 2 340                 | —                       | 7 648  | 5 979                        | 66                 |
| 3. Höhe der Ausgleichsforderungen Ende Juni 1968                        | 20 035                | 8 682                   | 6 299  | 4 999                        | 55                 |
| darunter:   |                       |                         |  |                              |                    |
| im Bestand des Fonds zum Ankauf von Ausgleichsforderungen <sup>4)</sup> | 786                   | —                       | 526  | 255                          | 5                  |
|   |                       |                         | II. Aufgliederung nach Schuldern und Zinstypen |                              |                    |
| 1. Gliederung nach Schuldnern   |                       |                         |  |                              |                    |
| a) Bund   | 11 775                | 8 682                   | 517  | 2 576                        | —                  |
| b) Länder   | 8 260                 | —                       | 5 782  | 2 423                        | 55                 |
| 2. Gliederung nach Zinstypen  |                       |                         |  |                              |                    |
| a) unverzinsliche Ausgleichsforderungen                                 | 39                    | —                       | 39   | —                            | —                  |
| b) 3 %ige Ausgleichsforderungen   | 13 956                | 8 135                   | 5 821  | —                            | —                  |
| c) 3 1/2 %ige "   | 5 047                 | —                       | 2  | 4 990                        | 55                 |
| d) 4 1/2 %ige "   | 437                   | —                       | 437  | —                            | —                  |
| e) 3 %ige Sonderausgleichsforderungen                                   | 9                     | —                       | —  | 9                            | —                  |
| f) unverzinsliche Schuldverschreibung <sup>5)</sup>                     | 547                   | 547                     | —  | —                            | —                  |
| 3. Gesamt (1a + 1b = 2a bis 2f)   | 20 035                | 8 682                   | 6 299  | 4 999                        | 55                 |

<sup>1)</sup> Infolge methodischer Unterschiede weichen die Zahlen von dem in Tabelle VI, 5 genannten Wert ab. — <sup>2)</sup> Einschl. Ausgleichsforderungen für Postscheck- und Postsparkassenämter. — <sup>3)</sup> Einschl. Ansprüche auf Ausgleichsforderungen, die bereits bedient, d. h. verzinst und getilgt werden, aber noch nicht in den Schuldbüchern eingetragen sind. — <sup>4)</sup> Lt. Ausweis der Deutschen Bundesbank vom 30. 6. 1968 (Bestand zuzüglich in Geldmarkttitel umgewandelte Ausgleichsforderungen und unverzinsliche Schuldverschreibung, vgl. Anm. 4)). — <sup>5)</sup> Gemäß § 8 ff. des Gesetzes über die Tilgung von Ausgleichsforderungen vom 30. 7. 1965. — <sup>6)</sup> Unverzinsliche Schuldverschreibung wegen Geldausstattung West-Berlins.

5. Verschuldung der öffentlichen Haushalte<sup>\*)</sup>

Mio DM

| Stand am Monatsende           | Gesamt  | Kredite der Bundesbank |                              | Schatzwechsel | Unverzinsl. Schatzanweisungen | Steuer-gut-scheine <sup>*)</sup> | Kassen-obliga-tionen | An-leihen <sup>*)</sup> | Bank-kredite | Darlehen inländischer Nichtbanken    |          | Ab-lösungs- und Ent-schädi-gungs-schuld | Aus-gleichs-forde-rungen <sup>*)</sup> | Deckungs-forde-rungen | Aus-lande-verschul-dung <sup>*)</sup> |
|-------------------------------|---------|------------------------|------------------------------|---------------|-------------------------------|----------------------------------|----------------------|-------------------------|--------------|--------------------------------------|----------|---|--|-----------------------|---------------------------------------|
|                               |         | Buch-kredite           | Sonder-kredite <sup>1)</sup> |               |                               |                                  |                      |                         |              | Sozial-versiche-rungen <sup>4)</sup> | Sonstige |   |  |                       |                                       |
| <b>Gesamt</b>                 |         |                        |                              |               |                               |                                  |                      |                         |              |                                      |          |   |  |                       |                                       |
| 1965 Dez.                     | 83 006  | 1 408                  | 2 340                        | 523           | 805                           | 51                               | 1 188                | 11 195                  | 24 749       | 6 591                                | 6 339    | 1 006                                   | 20 489                                 | 3 035                 | 3 309                                 |
| 1966 März                     | 84 573  | 26                     | 2 340                        | 547           | 1 115                         | 51                               | 1 173                | 12 009                  | 25 738       | 6 739                                | 6 927    | 1 011                                   | 20 475                                 | 3 120                 | 3 302                                 |
| 1966 Juni                     | 84 919  | 217                    | 2 254                        | —             | 830                           | 51                               | 1 028                | 11 949                  | 26 665       | 6 926                                | 7 242    | 989                                     | 20 421                                 | 3 116                 | 3 231                                 |
| 1966 Sept.                    | 86 958  | 185                    | 2 254                        | 606           | 927                           | 51                               | 963                  | 12 045                  | 27 346       | 7 149                                | 7 637    | 995                                     | 20 403                                 | 3 223                 | 3 175                                 |
| 1966 Dez.                     | 92 317  | 1 164                  | 2 530                        | 1 196         | 2 447                         | 51                               | 1 259                | 12 092                  | 29 519       | 7 245                                | 7 868    | 997                                     | 20 336                                 | 3 238                 | 2 376                                 |
| 1967 März                     | 95 344  | 14                     | 2 516                        | 1 619         | 2 975                         | 51                               | 2 308                | 12 414                  | 31 110       | 7 156                                | 8 156    | 1 000                                   | 20 320                                 | 3 336                 | 2 371                                 |
| 1967 Juni                     | 97 521  | 32                     | 2 120                        | 1 631         | 3 995                         | 51                               | 2 673                | 12 938                  | 31 869       | 7 111                                | 8 229    | 977                                     | 20 250                                 | 3 317                 | 2 329                                 |
| 1967 Sept.                    | 101 372 | 13                     | 2 106                        | 837           | 5 635                         | 52                               | 3 073                | 13 815                  | 32 777       | 7 708                                | 8 417    | 971                                     | 20 242                                 | 3 400                 | 2 328                                 |
| 1967 Dez.                     | 107 171 | 2 220                  | 1 603                        | 204           | 7 678                         | 51                               | 3 189                | 14 200                  | 34 114       | 8 387                                | 8 690    | 973                                     | 20 175                                 | 3 391                 | 2 296                                 |
| 1968 März                     | 110 440 | —                      | 1 588                        | 471           | 9 223                         | 51                               | 3 924                | 14 829                  | 36 369       | 8 265                                | 8 860    | 974                                     | 20 154                                 | 3 440                 | 2 291                                 |
| <b>Bund</b>                   |         |                        |                              |               |                               |                                  |                      |                         |              |                                      |          |   |  |                       |                                       |
| 1965 Dez.                     | 33 042  | 921                    | 2 340                        | 523           | 670                           | —                                | 1 017                | 6 274                   | 758          | 4 259                                | 410      | 1 006                                   | 11 802                                 | —                     | 3 065                                 |
| 1966 März                     | 33 046  | —                      | 2 340                        | 547           | 980                           | —                                | 1 017                | 6 598                   | 756          | 4 426                                | 510      | 1 011                                   | 11 798                                 | —                     | 3 062                                 |
| 1966 Juni                     | 32 181  | —                      | 2 254                        | —             | 655                           | —                                | 1 017                | 6 587                   | 756          | 4 610                                | 510      | 989                                     | 11 809                                 | —                     | 2 995                                 |
| 1966 Sept.                    | 32 982  | —                      | 2 254                        | 606           | 752                           | —                                | 952                  | 6 674                   | 676          | 4 798                                | 510      | 995                                     | 11 805                                 | —                     | 2 960                                 |
| 1966 Dez.                     | 35 607  | 667                    | 2 530                        | 1 196         | 2 272                         | —                                | 1 210                | 6 667                   | 676          | 4 879                                | 535      | 997                                     | 11 808                                 | —                     | 2 170                                 |
| 1967 März                     | 36 243  | —                      | 2 516                        | 1 619         | 2 800                         | —                                | 1 834                | 6 517                   | 675          | 4 789                                | 535      | 1 000                                   | 11 793                                 | —                     | 2 166                                 |
| 1967 Juni                     | 37 422  | 16                     | 2 120                        | 1 631         | 3 860                         | —                                | 2 158                | 6 756                   | 675          | 4 778                                | 535      | 977                                     | 11 797                                 | —                     | 2 119                                 |
| 1967 Sept.                    | 39 594  | —                      | 2 106                        | 837           | 5 500                         | —                                | 2 558                | 7 185                   | 650          | 5 347                                | 535      | 971                                     | 11 788                                 | —                     | 2 117                                 |
| 1967 Dez.                     | 43 493  | 2 062                  | 1 603                        | 204           | 7 475                         | —                                | 2 625                | 7 284                   | 750          | 6 102                                | 535      | 973                                     | 11 790                                 | —                     | 2 091                                 |
| 1968 März                     | 44 666  | —                      | 1 588                        | 471           | 9 020                         | —                                | 3 290                | 7 173                   | 1 672        | 6 007                                | 612      | 974                                     | 11 770                                 | —                     | 2 087                                 |
| <b>Lastenausgleichsfonds</b>  |         |                        |                              |               |                               |                                  |                      |                         |              |                                      |          |   |  |                       |                                       |
| 1965 Dez.                     | 6 154   | 154                    | —                            | —             | —                             | —                                | 152                  | 1 697                   | 456          | 262                                  | 382      | —                                       | —                                      | 3 095                 | 17                                    |
| 1966 März                     | 6 069   | 2                      | —                            | —             | —                             | —                                | 157                  | 1 716                   | 426          | 254                                  | 378      | —                                       | —                                      | 3 120                 | 17                                    |
| 1966 Juni                     | 6 124   | 198                    | —                            | —             | —                             | —                                | 11                   | 1 726                   | 426          | 253                                  | 378      | —                                       | —                                      | 3 116                 | 17                                    |
| 1966 Sept.                    | 6 169   | 78                     | —                            | —             | —                             | —                                | 11                   | 1 760                   | 398          | 282                                  | 380      | —                                       | —                                      | 3 223                 | 37                                    |
| 1966 Dez.                     | 6 358   | 54                     | —                            | —             | —                             | —                                | 11                   | 1 809                   | 501          | 287                                  | 423      | —                                       | —                                      | 3 238                 | 34                                    |
| 1967 März                     | 6 692   | —                      | —                            | —             | —                             | —                                | 111                  | 1 904                   | 607          | 282                                  | 418      | —                                       | —                                      | 3 336                 | 34                                    |
| 1967 Juni                     | 6 715   | —                      | —                            | —             | —                             | —                                | 111                  | 1 948                   | 594          | 282                                  | 427      | —                                       | —                                      | 3 317                 | 36                                    |
| 1967 Sept.                    | 6 719   | —                      | —                            | —             | —                             | —                                | 111                  | 1 771                   | 678          | 282                                  | 440      | —                                       | —                                      | 3 400                 | 37                                    |
| 1967 Dez.                     | 6 798   | —                      | —                            | —             | —                             | —                                | 111                  | 1 765                   | 758          | 275                                  | 461      | —                                       | —                                      | 3 391                 | 37                                    |
| 1968 März                     | 6 949   | —                      | —                            | —             | —                             | —                                | 111                  | 1 821                   | 804          | 272                                  | 466      | —                                       | —                                      | 3 440                 | 36                                    |
| <b>ERP-Sondervermögen</b>     |         |                        |                              |               |                               |                                  |                      |                         |              |                                      |          |   |  |                       |                                       |
| 1965 Dez.                     | 565     | —                      | —                            | —             | —                             | —                                | —                    | —                       | 65           | —                                    | 500      | —                                       | —                                      | —                     | —                                     |
| 1966 März                     | 565     | —                      | —                            | —             | —                             | —                                | —                    | —                       | 65           | —                                    | 500      | —                                       | —                                      | —                     | —                                     |
| 1966 Juni                     | 562     | —                      | —                            | —             | —                             | —                                | —                    | —                       | 62           | —                                    | 500      | —                                       | —                                      | —                     | —                                     |
| 1966 Sept.                    | 562     | —                      | —                            | —             | —                             | —                                | —                    | —                       | 62           | —                                    | 500      | —                                       | —                                      | —                     | —                                     |
| 1966 Dez.                     | 560     | —                      | —                            | —             | —                             | —                                | —                    | —                       | 60           | —                                    | 500      | —                                       | —                                      | —                     | —                                     |
| 1967 März                     | 560     | —                      | —                            | —             | —                             | —                                | —                    | —                       | 60           | —                                    | 500      | —                                       | —                                      | —                     | —                                     |
| 1967 Juni                     | 558     | —                      | —                            | —             | —                             | —                                | —                    | —                       | 58           | —                                    | 500      | —                                       | —                                      | —                     | —                                     |
| 1967 Sept.                    | 558     | —                      | —                            | —             | —                             | —                                | —                    | —                       | 58           | —                                    | 500      | —                                       | —                                      | —                     | —                                     |
| 1967 Dez.                     | 706     | —                      | —                            | —             | —                             | —                                | —                    | —                       | 206          | —                                    | 500      | —                                       | —                                      | —                     | —                                     |
| 1968 März                     | 816     | —                      | —                            | —             | —                             | —                                | —                    | —                       | 316          | —                                    | 500      | —                                       | —                                      | —                     | —                                     |
| <b>Länder</b>                 |         |                        |                              |               |                               |                                  |                      |                         |              |                                      |          |   |  |                       |                                       |
| 1965 Dez.                     | 17 401  | 333                    | —                            | —             | 135                           | 51                               | —                    | 2 646                   | 3 514        | 836                                  | 1 031    | —                                       | 8 687                                  | —                     | 168                                   |
| 1966 März                     | 18 233  | 24                     | —                            | —             | 135                           | 51                               | —                    | 3 122                   | 3 961        | 834                                  | 1 268    | —                                       | 8 676                                  | —                     | 163                                   |
| 1966 Juni                     | 18 612  | 19                     | —                            | —             | 175                           | 51                               | —                    | 3 069                   | 4 300        | 824                                  | 1 400    | —                                       | 8 613                                  | —                     | 161                                   |
| 1966 Sept.                    | 18 845  | 108                    | —                            | —             | 175                           | 51                               | —                    | 3 045                   | 4 410        | 823                                  | 1 513    | —                                       | 8 598                                  | —                     | 123                                   |
| 1966 Dez.                     | 20 328  | 442                    | —                            | —             | 175                           | 51                               | 38                   | 3 052                   | 5 592        | 823                                  | 1 504    | —                                       | 8 528                                  | —                     | 122                                   |
| 1967 März                     | 21 649  | 14                     | —                            | —             | 175                           | 51                               | 363                  | 3 334                   | 6 548        | 825                                  | 1 692    | —                                       | 8 527                                  | —                     | 121                                   |
| 1967 Juni                     | 22 107  | 16                     | —                            | —             | 135                           | 51                               | 403                  | 3 532                   | 6 863        | 811                                  | 1 717    | —                                       | 8 453                                  | —                     | 126                                   |
| 1967 Sept.                    | 23 201  | 13                     | —                            | —             | 135                           | 52                               | 403                  | 4 160                   | 7 151        | 849                                  | 1 857    | —                                       | 8 453                                  | —                     | 129                                   |
| 1967 Dez.                     | 24 188  | 158                    | —                            | —             | 203                           | 51                               | 453                  | 4 452                   | 7 593        | 820                                  | 1 949    | —                                       | 8 385                                  | —                     | 123                                   |
| 1968 März                     | 25 409  | —                      | —                            | —             | 203                           | 51                               | 523                  | 5 045                   | 8 258        | 806                                  | 2 018    | —                                       | 8 383                                  | —                     | 122                                   |
| <b>Gemeinden<sup>*)</sup></b> |         |                        |                              |               |                               |                                  |                      |                         |              |                                      |          |   |  |                       |                                       |
| 1965 Dez.                     | 25 844  | —                      | —                            | —             | —                             | —                                | —                    | 578                     | 19 957       | 1 232                                | 4 017    | —                                       | —                                      | —                     | 60                                    |
| 1966 März                     | 26 660  | —                      | —                            | —             | —                             | —                                | —                    | 573                     | 20 530       | 1 225                                | 4 272    | —                                       | —                                      | —                     | 60                                    |
| 1966 Juni                     | 27 440  | —                      | —                            | —             | —                             | —                                | —                    | 568                     | 21 120       | 1 240                                | 4 454    | —                                       | —                                      | —                     | 58                                    |
| 1966 Sept.                    | 28 400  | —                      | —                            | —             | —                             | —                                | —                    | 565                     | 21 800       | 1 245                                | 4 735    | —                                       | —                                      | —                     | 55                                    |
| 1966 Dez.                     | 29 465  | —                      | —                            | —             | —                             | —                                | —                    | 563                     | 22 689       | 1 257                                | 4 906    | —                                       | —                                      | —                     | 50                                    |
| 1967 März                     | 30 200  | —                      | —                            | —             | —                             | —                                | —                    | 660                     | 23 220       | 1 260                                | 5 010    | —                                       | —                                      | —                     | 50                                    |
| 1967 Juni                     | 30 720  | —                      | —                            | —             | —                             | —                                | —                    | 702                     | 23 680       | 1 240                                | 5 049    | —                                       | —                                      | —                     | 49                                    |
| 1967 Sept.                    | 31 300  | —                      | —                            | —             | —                             | —                                | —                    | 699                     | 24 240       | 1 230                                | 5 085    | —                                       | —                                      | —                     | 46                                    |
| 1967 Dez.                     | 31 986  | —                      | —                            | —             | —                             | —                                | —                    | 699                     | 24 806       | 1 191                                | 5 245    | —                                       | —                                      | —                     | 45                                    |
| 1968 März                     | 32 600  | —                      | —                            | —             | —                             | —                                | —                    | 791                     | 25 320       | 1 180                                | 5 264    | —                                       | —                                      | —                     | 45                                    |

<sup>\*)</sup> Ohne Verschuldung der Haushalte untereinander. Angaben für frühere Jahre vgl. Monatsberichte der Deutschen Bundesbank, April 1967, S. 24 ff. — <sup>1)</sup> Sonderkredite an und Forderungen gegen den Bund (Aufgliederung s. Tab. VI, 10). — <sup>2)</sup> Bis 1954 einschl. Berliner Schuldverschreibungen. — <sup>3)</sup> Ohne Berücksichtigung der im Bestand der Emittenten befindlichen Stücke. — <sup>4)</sup> Einschl. Schuldbuchforderungen. — <sup>5)</sup> Wegen der Umwandlung von Ausgleichsforderungen in Mobilisierungspapiere vgl. Tab. VI, 10. — <sup>6)</sup> Forderungen ausländischer Stellen sowie auf fremde Währung lautende Schulden. — <sup>7)</sup> Angaben für andere als Jahresendstände geschätzt. — Differenzen in den Summen durch Runden.

6. Umlauf an öffentlichen Anleihen und Kassenobligationen<sup>1)</sup>

Mio DM

| Stand am Monatsende | Gesamt   | Öffentliche Haushalte |          |                                       |         |                         |                    |                                       |         |        |       | Bundesbahn und Bundespost |         |                     | Nachrichtlich: Nicht börsen-gängige Titel <sup>2)</sup> |                     |
|---------------------|----------|-----------------------|----------|---------------------------------------|---------|-------------------------|--------------------|---------------------------------------|---------|--------|-------|---------------------------|---------|---------------------|---|---------------------|
|                     |          | Gesamt                | Anleihen |                                       |         |                         | Kassenobligationen |                                       |         |        |       |                           | Gesamt  | Anleihen            |   | Kassen-obligationen |
|                     |          |                       | Bund     | Lasten-ausgleichs-fonds <sup>3)</sup> | Länder  | Gemeinden <sup>4)</sup> | Bund               | Lasten-ausgleichs-fonds <sup>3)</sup> | Länder  | Gesamt |       |                           |         |                     |   |                     |
| 1950 Dez.           | 500.4    | —                     | —        | —                                     | —       | —                       | —                  | —                                     | —       | —      | —     | —                         | 500.4   | 500.4               | —   | 137.1               |
| 1951 Dez.           | 500.3    | 48.8                  | —        | 33.8                                  | —       | 15.0                    | —                  | —                                     | —       | —      | —     | —                         | 451.5   | 451.5 <sup>4)</sup> | —   | 160.1               |
| 1952 Dez.           | 583.7    | 418.3                 | —        | 183.2                                 | —       | 235.1                   | —                  | —                                     | —       | —      | —     | —                         | 165.4   | 165.4 <sup>4)</sup> | —   | 174.8               |
| 1953 Dez.           | 1 528.8  | 1 126.4               | —        | 538.0                                 | —       | 568.0                   | 20.4               | —                                     | —       | —      | —     | —                         | 402.4   | 402.4 <sup>4)</sup> | —   | 164.7               |
| 1954 Dez.           | 2 230.2  | 1 677.8               | —        | 538.5                                 | 200.0   | 869.1                   | 70.2               | —                                     | —       | —      | —     | —                         | 552.4   | 552.4               | —   | 157.0               |
| 1955 Dez.           | 2 723.5  | 2 046.1               | —        | 538.5                                 | 450.0   | 987.4                   | 70.2               | —                                     | —       | —      | —     | —                         | 677.4   | 677.4               | —   | 214.9               |
| 1956 Dez.           | 2 701.8  | 2 024.4               | —        | 505.2                                 | 450.0   | 996.2                   | 73.0               | —                                     | —       | —      | —     | —                         | 677.4   | 677.4               | —   | 269.4               |
| 1957 Dez.           | 2 733.5  | 1 976.1               | —        | —                                     | 450.0   | 1 234.1                 | 272.0              | —                                     | —       | —      | —     | —                         | 757.4   | 757.4               | —   | 343.2               |
| 1958 Dez.           | 4 434.9  | 2 437.5               | —        | —                                     | 550.0   | 1 571.5                 | 316.0              | —                                     | —       | —      | —     | —                         | 1 997.4 | 1 997.4             | —   | 384.7               |
| 1959 Dez.           | 6 378.4  | 3 805.1               | —        | 299.2                                 | 750.0   | 1 775.9                 | 309.6              | 670.4                                 | 347.5   | 300.0  | 22.9  | 2 573.3                   | 2 242.0 | 331.3               | 377.3   |                     |
| 1960 Dez.           | 7 607.6  | 4 424.0               | —        | 800.0                                 | 750.0   | 1 710.3                 | 341.9              | 821.8                                 | 468.9   | 300.0  | 52.9  | 3 183.6                   | 2 698.4 | 485.2               | 330.3   |                     |
| 1961 Dez.           | 9 677.1  | 5 730.5               | —        | 1 976.2                               | 900.0   | 1 697.8                 | 334.7              | 821.8                                 | 468.9   | 300.0  | 52.9  | 3 946.6                   | 3 306.6 | 640.0               | 308.9   |                     |
| 1962 Dez.           | 12 115.0 | 6 559.3               | —        | 5 824.4                               | 2 728.7 | 1 000.0                 | 1 678.6            | 417.1                                 | 734.9   | 380.5  | 42.9  | 5 555.7                   | 4 697.0 | 858.7               | 337.1   |                     |
| 1963 Dez.           | 15 691.2 | 8 492.4               | —        | 7 866.6                               | 4 528.7 | 1 400.0                 | 1 531.1            | 404.8                                 | 625.8   | 383.7  | 227.1 | 7 198.8                   | 6 263.9 | 934.9               | 394.3   |                     |
| 1964 Dez.           | 19 027.3 | 10 490.6              | —        | 9 403.0                               | 5 593.1 | 1 585.9                 | 1 754.8            | 469.2                                 | 1 087.6 | 830.5  | 257.1 | 8 536.7                   | 7 383.9 | 1 152.8             | 464.7   |                     |
| 1965 März           | 19 909.2 | 11 190.4              | 10 102.8 | 5 992.7                               | 1 644.2 | 1 881.3                 | 584.6              | 1 087.6                               | 830.5   | 257.1  | —     | 8 718.8                   | 7 376.0 | 1 342.8             | 502.8   |                     |
| 1965 Juni           | 20 997.1 | 11 748.5              | 10 660.9 | 6 067.5                               | 1 690.0 | 2 323.2                 | 580.2              | 1 087.6                               | 830.5   | 257.1  | —     | 9 248.6                   | 7 805.8 | 1 442.8             | 548.4   |                     |
| 1965 Sept.          | 21 678.7 | 12 445.1              | 11 292.5 | 6 392.2                               | 1 916.0 | 2 404.1                 | 580.2              | 1 152.6                               | 895.5   | 257.1  | —     | 9 233.6                   | 7 790.8 | 1 442.8             | 598.1   |                     |
| 1965 Dez.           | 22 192.4 | 13 017.3              | 11 848.9 | 6 555.7                               | 1 950.0 | 2 764.7                 | 578.5              | 1 168.4                               | 1 016.8 | 151.6  | —     | 9 175.1                   | 7 735.2 | 1 439.9             | 587.0   |                     |
| 1966 März           | 22 786.0 | 13 727.7              | 12 554.3 | 6 757.9                               | 1 976.3 | 3 246.6                 | 573.5              | 1 173.4                               | 1 016.8 | 156.6  | —     | 9 058.3                   | 7 698.4 | 1 359.9             | 624.7   |                     |
| 1966 Juni           | 22 593.6 | 13 561.3              | 12 533.3 | 6 757.1                               | 2 002.4 | 3 205.4                 | 568.4              | 1 028.0                               | 1 016.8 | 11.2   | —     | 9 032.3                   | 7 672.4 | 1 359.9             | 670.3   |                     |
| 1966 Sept.          | 22 304.2 | 13 507.6              | 12 544.8 | 6 756.3                               | 2 040.7 | 3 181.9                 | 565.9              | 962.8                                 | 951.8   | 11.0   | —     | 8 796.6                   | 7 586.7 | 1 209.9             | 670.3   |                     |
| 1966 Dez.           | 22 495.3 | 13 804.3              | 12 545.3 | 6 718.9                               | 2 087.3 | 3 173.9                 | 565.2              | 1 259.0                               | 1 209.7 | 11.0   | 38.3  | 8 691.0                   | 7 530.0 | 1 161.0             | 657.6   |                     |
| 1967 März           | 24 405.4 | 15 104.7              | 12 796.9 | 6 552.7                               | 2 139.0 | 3 444.4                 | 660.8              | 2 307.8                               | 1 833.5 | 111.0  | 363.3 | 9 300.7                   | 7 771.7 | 1 529.0             | 647.3   |                     |
| 1967 Juni           | 25 329.9 | 16 014.3              | 13 341.6 | 6 801.7                               | 2 199.1 | 3 636.9                 | 703.9              | 2 672.7                               | 2 158.4 | 111.0  | 403.3 | 9 325.5                   | 7 730.5 | 1 595.0             | 642.9   |                     |
| 1967 Juli           | 26 396.8 | 17 016.3              | 14 093.6 | 7 101.6                               | 2 211.7 | 4 076.7                 | 703.6              | 2 922.7                               | 2 408.4 | 111.0  | 403.3 | 9 380.5                   | 7 685.5 | 1 695.0             | 642.9   |                     |
| 1967 Aug.           | 26 731.5 | 17 352.4              | 14 279.7 | 7 301.4                               | 2 008.3 | 4 266.4                 | 703.6              | 3 072.7                               | 2 558.4 | 111.0  | 403.3 | 9 379.1                   | 7 684.1 | 1 695.0             | 642.9   |                     |
| 1967 Sept.          | 26 995.6 | 17 371.5              | 14 298.8 | 7 301.1                               | 2 027.9 | 4 266.2                 | 703.6              | 3 072.7                               | 2 558.4 | 111.0  | 403.3 | 9 624.1                   | 7 829.1 | 1 795.0             | 642.9   |                     |
| 1967 Okt.           | 27 298.1 | 17 741.5              | 14 468.8 | 7 350.6                               | 2 049.0 | 4 366.2                 | 703.0              | 3 272.7                               | 2 558.4 | 111.0  | 403.3 | 9 556.6                   | 7 790.6 | 1 766.0             | 639.5   |                     |
| 1967 Nov.           | 27 772.3 | 18 216.4              | 14 743.7 | 7 414.1                               | 2 065.5 | 4 561.2                 | 702.9              | 3 472.2                               | 2 958.4 | 111.0  | 403.3 | 9 555.9                   | 7 789.9 | 1 766.0             | 703.5   |                     |
| 1967 Dez.           | 27 445.5 | 17 930.1              | 14 740.8 | 7 413.7                               | 2 065.6 | 4 558.9                 | 702.6              | 3 189.3                               | 2 625.0 | 111.0  | 453.3 | 9 515.4                   | 7 799.4 | 1 716.0             | 702.1   |                     |
| 1968 Jan.           | 28 444.9 | 18 734.0              | 14 944.7 | 7 295.8                               | 2 096.6 | 4 757.8                 | 794.5              | 3 789.3                               | 3 225.0 | 111.0  | 453.3 | 9 710.9                   | 7 969.9 | 1 741.0             | 696.8   |                     |
| 1968 Febr.          | 29 076.5 | 19 089.4              | 15 230.1 | 7 247.6                               | 2 096.9 | 5 093.1                 | 792.5              | 3 859.3                               | 3 225.0 | 111.0  | 523.3 | 9 987.1                   | 8 146.1 | 1 841.0             | 693.1   |                     |
| 1968 März           | 29 132.2 | 19 222.3              | 15 298.0 | 7 246.8                               | 2 107.6 | 5 151.4                 | 792.2              | 3 924.3                               | 3 290.0 | 111.0  | 523.3 | 9 909.9                   | 8 118.9 | 1 791.0             | 690.5   |                     |
| 1968 April          | 29 413.0 | 19 628.5              | 15 704.2 | 7 546.4                               | 2 106.5 | 5 261.0                 | 790.3              | 3 924.3                               | 3 290.0 | 111.0  | 523.3 | 9 784.5                   | 8 093.5 | 1 691.0             | 689.1   |                     |
| 1968 Mai            | 29 630.2 | 19 675.1              | 15 750.8 | 7 546.2                               | 2 104.0 | 5 310.4                 | 790.2              | 3 924.3                               | 3 290.0 | 111.0  | 523.3 | 9 955.1                   | 8 264.1 | 1 691.0             | 687.1   |                     |
| 1968 Juni           | 29 949.2 | 19 680.6              | 15 756.3 | 7 546.0                               | 2 111.5 | 5 309.0                 | 789.8              | 3 924.3                               | 3 290.0 | 111.0  | 523.3 | 10 268.6                  | 8 543.6 | 1 725.0             | 686.1   |                     |

<sup>1)</sup> Die Angaben für die Anleihen beziehen sich sowohl auf Schuldverschreibungen, die — nach einigen tilgungsfreien Jahren — durch Anlösung getilgt werden, als auch auf verzinsliche Schatzanweisungen, die am Ende der Laufzeit mit dem Gesamtbetrag fällig werden, soweit sie eine Laufzeit von mehr als vier Jahren haben. Anleihen (verzinsliche Schatzanweisungen) mit kürzeren Laufzeiten sind als „Kassenobligationen“ ausgewiesen. Im Gegensatz zu den Angaben in Tab. V, 4 sind hier neben den an Hauptentschuldigungsberechtigten ausgegebenen Schuldverschreibungen des Lastenausgleichsfonds auch die Anleihen und Kassenobligationen der Lastenausgleichsbank, soweit sie für den Lastenausgleichsfonds begeben wurden, einbezogen, dagegen sind bei den Anleihen der Gemeinden die Emissionen von öffentlich-rechtlichen Zweckverbänden unberücksichtigt geblieben. — <sup>2)</sup> Vgl. Anmerkung 1). — <sup>3)</sup> Verzinsliche Schatzanweisungen der Bundesbahn (bis März 1960 auch der Bundespost); die Titel wurden den Gläubigern als Sicherheiten für gewährte Darlehen ausgehändigt. — <sup>4)</sup> Ohne die vorübergehend in Sonderschatzanweisungen umgewandelten Anleihenstücke (s. Tab. VI, 7).

7. Umlauf an Geldmarktpapieren öffentlicher Stellen<sup>1)</sup>

Mio DM

| Stand am Monatsende | Gesamt  | Öffentliche Haushalte |               |         |                         |                                  |                     |                         |                  | Bundesbahn und Bundespost |                                  |                     |            | Nachrichtlich: Zweckgebundene Schatzanweisungen <sup>2)</sup> |
|---------------------|---------|-----------------------|---------------|---------|-------------------------|----------------------------------|---------------------|-------------------------|------------------|---------------------------|----------------------------------|---------------------|------------|---|
|                     |         | Gesamt                | Schatzwechsel |         |                         | Unverzinsliche Schatzanweisungen |                     |                         | Steuergutscheine | Gesamt                    | Unverzinsliche Schatzanweisungen |                     |            |   |
|                     |         |                       | Bund          | Länder  | Gemeinden <sup>3)</sup> | Bund                             | Länder              | Gemeinden <sup>3)</sup> |                  |                           | Bund                             | Bundesbahn          | Bundespost |   |
| 1950 Dez.           | 1 510.8 | 811.7                 | 758.9         | 498.7   | 260.2                   | 2.8                              | —                   | 2.8                     | 50.0             | 699.1                     | 571.5                            | 127.6 <sup>4)</sup> | —          | 19.5  |
| 1951 Dez.           | 2 443.6 | 1 652.3               | 746.0         | 608.2   | 137.8                   | 742.7                            | 697.8               | 44.9                    | 163.6            | 791.3                     | 642.1                            | 149.2 <sup>4)</sup> | —          | 54.7  |
| 1952 Dez.           | 2 419.7 | 1 192.3               | 176.9         | 110.6   | 66.3                    | 853.4                            | 751.0               | 102.4                   | 162.0            | 1 327.4                   | 528.3                            | 549.1 <sup>4)</sup> | 150.0      | 51.4  |
| 1953 Dez.           | 2 277.4 | 908.8                 | 103.0         | 78.7    | 24.3                    | 658.2                            | 529.9 <sup>5)</sup> | 128.3                   | 147.6            | 1 368.6                   | 519.6                            | 552.2 <sup>4)</sup> | 295.8      | 331.8 <sup>6)</sup>   |
| 1954 Dez.           | 2 092.1 | 764.5                 | 81.8          | 65.0    | 16.8                    | 489.2                            | 400.0 <sup>5)</sup> | 89.2                    | 193.5            | 1 327.6                   | 551.8                            | 394.7               | 381.1      | 266.7 <sup>6)</sup>   |
| 1955 Dez.           | 1 415.1 | 321.2                 | 30.6          | —       | 30.6                    | 149.5                            | — <sup>5)</sup>     | 149.5                   | 141.1            | 1 093.9                   | 472.1                            | 216.5               | 405.3      | 273.6 <sup>6)</sup>   |
| 1956 Dez.           | 1 582.7 | 547.7                 | —             | —       | —                       | 409.7                            | — <sup>5)</sup>     | 409.7                   | 138.0            | 1 035.0                   | 432.9                            | 102.1               | 500.0      | 277.0 <sup>6)</sup>   |
| 1957 Dez.           | 2 197.3 | 897.8                 | —             | —       | —                       | 661.3                            | —                   | 661.3                   | 236.5            | 1 299.5                   | 320.8                            | 538.9               | 439.8      | 251.9   |
| 1958 Dez.           | 1 834.3 | 545.6                 | —             | —       | —                       | 311.1                            | —                   | 311.1                   | 234.5            | 1 288.6                   | 398.6                            | 590.0               | 300.0      | 382.4   |
| 1959 Dez.           | 1 727.2 | 715.5                 | 65.2          | 65.2    | —                       | 394.3                            | 230.6               | 163.7                   | 256.0            | 1 021.7                   | 296.8                            | 445.0               | 269.9      | 429.3   |
| 1960 Dez.           | 1 987.1 | 1 150.5               | —             | —       | —                       | 986.3                            | 880.8               | 105.5                   | 164.2            | 826.6                     | 199.4                            | 445.0               | 192.2      | 441.5   |
| 1961 Dez.           | 1 577.9 | 541.2                 | —             | —       | —                       | 441.3                            | 407.6               | 33.7                    | 99.9             | 1 036.7                   | 182.4                            | 590.0               | 264.3      | 520.7   |
| 1962 Dez.           | 1 523.0 | 533.1                 | —             | —       | —                       | 480.4                            | 479.1               | 1.3                     | 52.7             | 989.9                     | 186.9                            | 571.0               | 232.0      | 584.5   |
| 1963 Dez.           | 1 540.5 | 451.5                 | —             | —       | —                       | 400.6                            | 451.5               | —                       | 50.9             | 1 089.0                   | 343.9                            | 445.0               | 300.1      | 619.2   |
| 1964 Dez.           | 1 747.8 | 597.8                 | —             | —       | —                       | 547.0                            | 547.0               | —                       | 50.8             | 1 150.0                   | 400.0                            | 450.0               | 300.0      | 521.7   |
| 1965 März           | 1 845.8 | 750.6                 | —             | —       | —                       | 700.0                            | 700.0               | —                       | 50.6             | 1 095.2                   | 345.2                            | 450.0               | 300.0      | 529.2   |
| 1965 Juni           | 2 122.6 | 1 151.6               | 401.0         | 401.0   | —                       | 700.0                            | 700.0               | —                       | 50.6             | 971.0                     | 340.5                            | 450.0               | 180.5      | 525.3   |
| 1965 Sept.          | 2 337.1 | 1 300.6               | 580.0         | 580.0   | —                       | 670.0                            | 670.0               | —                       | 50.6             | 1 036.5                   | 296.9                            | 447.0               | 292.6      | 513.6   |
| 1965 Dez.           | 2 462.5 | 1 378.3               | 522.5         | 522.5   | —                       | 805.0                            | 670.0               | 135.0                   | 50.8             | 1 084.2                   | 342.2                            | 450.0               | 292.0      | 633.6   |
| 1966 März           | 2 749.5 | 1 713.1               | 547.0         | 547.0   | —                       | 1 115.0                          | 980.0               | 135.0                   | 51.1             | 1 036.4                   | 333.9                            | 450.0               | 252.5      | 631.0   |
| 1966 Juni           | 1 976.1 | 881.1                 | —             | —       | —                       | 830.0                            | 655.0               | 175.0                   | 51.1             | 1 095.0                   | 345.6                            | 449.7               | 299.7      | 606.8   |
| 1966 Sept.          | 2 531.2 | 1 584.4               | 606.2         | 606.2   | —                       | 927.2                            | 752.2               | 175.0                   | 51.0             | 946.8                     | 345.0                            | 450.0               | 299.4      | 724.8   |
| 1966 Dez.           | 4 686.9 | 3 693.1               | 1 195.5       | 1 195.5 | —                       | 2 446.6                          | 2 271.6             | 175.0                   | 51.0             | 993.8                     | 256.3                            | 449.5               | 288.0      | 707.8   |
| 1967 März           | 5 413.7 | 4 644.3               | 1 618.8       | 1 618.8 | —                       | 2 975.0                          | 2 800.0             | 175.0                   | 50.5             | 769.4                     | 51.0                             | 450.0               | 268.4      | 702.4   |
| 1967 Juni           | 6 311.6 | 5 677.1               | 1 631.0       | 1 631.0 | —                       | 3 995.0                          | 3 860.0             | 135.0                   | 51.1             | 634.5                     | 0.8                              | 424.8               | 208.9      | 708.3   |
| 1967 Juli           | 6 881.2 | 6 231.2               | 1 545.0       | 1 545.0 | —                       | 4 635.0                          | 4 500.0             | 135.0                   | 51.2             | 650.0                     | 1.0                              | 423.3               | 225.7      | 707.8   |
| 1967 Aug.           | 7 377.8 | 6 757.9               | 1 071.5       | 1 071.5 | —                       | 5 635.0                          | 5 500.0             | 135.0                   | 51.4             | 619.9                     | 0.9                              | 376.7               | 242.3      | 722.8   |
| 1967 Sept.          | 7 117.9 | 6 523.4               | 836.7         | 836.7   | —                       | 5 635.0                          | 5 500.0             | 135.0                   | 51.7             | 594.5                     | 1.0                              | 331.3               | 262.2      | 722.8   |
| 1967 Okt.           | 6 866.6 | 6 338.6               | 443.7         | 443.7   | —                       | 5 843.0                          | 5 640.0             | 203.0                   | 51.9             | 528.0                     | 0.9                              | 240.1               | 287.0      | 742.8   |
| 1967 Nov.           | 7 088.5 | 6 572.1               | 312.1         | 312.1   | —                       | 6 208.0                          | 6 005.0             | 203.0                   | 52.0             | 516.4                     | 1.1                              | 215.3               | 300.0      | 742.3   |
| 1967 Dez.           | 8 683.7 | 7 932.8               | 204.0         | 2       |                         |                                  |                     |                         |                  |                           |                                  |                     |            |   |



8. Kassenmäßige Entwicklung des Bundeshaushalts \*)

Mio DM

| Zeit              | Kasseneinnahmen | Kassenausgaben <sup>1)</sup> | Saldo der Kasseneinnahmen und -ausgaben | Sondertransaktionen <sup>2)</sup> | Kassenüberschuß (+) bzw. Defizit (-) | Finanzierung             |                       |                                | Saldo der Verrechnungen mit dem Lastenausgleichsfonds <sup>7)</sup> | Kassenüberschuß (+) bzw. Defizit (-) kumulativ jeweils vom Beginn des Rechnungsjahres |
|-------------------|-----------------|------------------------------|---|-----------------------------------|--------------------------------------|--------------------------|-----------------------|--------------------------------|---|---|
|                   |                 |                              |   |                                   |                                      | Zunahme (+), Abnahme (-) |                       | Einnahmen aus Münzgutschriften |   |   |
|                   |                 |                              |   |                                   |                                      | der Kassenmittel         | der Verschuldung      |                                |   |   |
| Rechnungsjahre    |                 |                              |   |                                   |                                      |                          |                       |                                |   |   |
| 1950/51           |                 |                              | - 681                                   | 6 213                             | - 6 894                              | + 178                    | + 6 834 <sup>3)</sup> | 362                            | -   | - 6 894   |
| 1951/52           | 16 138          | 17 107                       | - 969                                   | 1 286                             | - 2 255                              | - 198                    | + 1 718 <sup>3)</sup> | 234                            | -   | - 2 255   |
| 1952/53           | 20 422          | 19 886                       | + 536                                   | 492 <sup>4)</sup>                 | + 104                                | + 1 237                  | + 821                 | 312                            | -   | + 104   |
| 1953/54           | 21 958          | 20 682                       | + 1 276                                 | 6 936                             | - 5 660                              | + 1 454                  | + 7 030               | 84                             | -   | - 5 660   |
| 1954/55           | 23 532          | 22 511                       | + 1 021                                 | 1 499                             | - 478                                | + 1 045                  | + 1 488               | 35                             | -   | - 478   |
| 1955/56           | 26 690          | 23 712                       | + 2 978                                 | 324                               | + 2 654                              | + 2 441                  | - 250                 | 36                             | -   | + 2 654   |
| 1956/57           | 28 625          | 28 241                       | + 384                                   | 2 653 <sup>5)</sup>               | - 2 269                              | + 79                     | + 2 273               | 86                             | + 11  | - 2 269   |
| 1957/58           | 29 836          | 32 525                       | - 2 689                                 | 8                                 | - 2 681                              | - 3 084                  | - 495                 | 76                             | - 16  | - 2 681   |
| 1958/59           | 31 534          | 33 558                       | - 2 024                                 | 928                               | - 2 952                              | - 2 788                  | + 25                  | 79                             | - 60  | - 2 952   |
| 1959/60           | 34 981          | 36 991                       | - 2 010                                 | 407 <sup>6)</sup>                 | - 2 417                              | - 143                    | + 2 248               | 98                             | + 72  | - 2 417   |
| 1960 (April/Dez.) | 30 360          | 30 709                       | - 349                                   | 609                               | - 952                                | - 223                    | + 646                 | 70                             | - 13  | - 952   |
| 1961              | 43 652          | 42 589                       | + 1 063                                 | 4 455 <sup>7)</sup>               | - 3 392                              | + 78                     | + 3 969               | 94                             | - 7   | - 3 392   |
| 1962              | 48 581          | 49 901                       | - 1 320                                 | 150                               | - 1 470                              | - 76                     | + 1 315               | 104                            | + 25  | - 1 470   |
| 1963              | 51 537          | 54 228                       | - 2 691                                 | 365                               | - 3 056                              | + 53                     | + 2 880               | 151                            | - 78  | - 3 056   |
| 1964              | 56 783          | 57 449                       | - 666                                   | 434                               | - 1 100                              | + 199                    | + 1 202               | 163                            | + 66  | - 1 100   |
| 1965              | 61 272          | 63 200                       | - 1 928                                 | 169                               | - 2 097                              | + 246                    | + 1 705               | 158                            | + 12  | - 2 097   |
| 1966              | 64 942          | 67 259                       | - 2 317                                 | 207                               | - 2 524                              | + 204                    | + 2 564               | 176                            | + 12  | - 2 524   |
| 1967              | 66 629          | 74 865                       | - 8 236                                 | 39                                | - 8 275                              | - 207                    | + 7 887               | 153                            | - 28  | - 8 275   |
| 1964 1. Vj.       | 13 579          | 12 437                       | + 1 143                                 | 138                               | + 1 005                              | + 694                    | - 302                 | 34                             | + 42  | + 1 005   |
| 2. "              | 13 514          | 13 337                       | + 177                                   | 189                               | - 12                                 | - 74                     | - 70                  | 45                             | + 38  | + 993   |
| 3. "              | 14 494          | 13 922                       | + 572                                   | 77                                | + 495                                | + 1 021                  | + 505                 | 40                             | + 19  | + 1 488   |
| 4. "              | 15 196          | 17 753                       | - 2 557                                 | 31                                | - 2 588                              | - 1 442                  | + 1 069               | 44                             | - 33  | - 1 100   |
| 1965 1. Vj.       | 14 389          | 13 720                       | + 669                                   | 39                                | + 630                                | - 7                      | - 642                 | 35                             | + 30  | + 630   |
| 2. "              | 14 421          | 15 116                       | - 695                                   | 56                                | - 751                                | - 240                    | + 429                 | 48                             | - 34  | - 121   |
| 3. "              | 16 031          | 16 203                       | - 172                                   | 26                                | - 199                                | + 701                    | + 831                 | 43                             | - 25  | - 320   |
| 4. "              | 16 431          | 18 160                       | - 1 729                                 | 48                                | - 1 777                              | - 699                    | + 1 087               | 32                             | + 41  | - 2 097   |
| 1966 1. Vj.       | 15 727          | 14 995                       | + 732                                   | 30                                | + 702                                | + 742                    | + 4                   | 33                             | - 4   | + 702   |
| 2. "              | 16 240          | 15 630                       | + 610                                   | 163                               | + 447                                | - 414                    | - 865                 | 36                             | + 32  | + 1 149   |
| 3. "              | 16 308          | 17 508                       | - 1 200                                 | 15                                | - 1 215                              | - 334                    | + 801                 | 50                             | - 30  | - 66  |
| 4. "              | 16 667          | 19 126                       | - 2 459                                 | -                                 | - 2 458                              | + 210                    | + 2 625               | 57                             | + 14  | - 2 524   |
| 1967 1. Vj.       | 15 689          | 16 537                       | - 848                                   | 9                                 | - 857                                | - 151                    | + 637                 | 36                             | - 33  | - 857   |
| 2. "              | 15 886          | 17 148                       | - 1 262                                 | 21                                | - 1 283                              | - 51                     | + 1 179               | 38                             | - 14  | - 2 140   |
| 3. "              | 16 910          | 18 744                       | - 1 834                                 | 27                                | - 1 861                              | + 320                    | + 2 172               | 35                             | + 26  | - 4 000   |
| 4. "              | 18 143          | 22 436                       | - 4 293                                 | -                                 | - 4 275                              | - 325                    | + 3 899               | 44                             | - 7   | - 8 275   |
| 1968 1. Vj.       | 15 948          | 16 083                       | - 135                                   | 5                                 | - 140                                | + 1 040                  | + 1 172               | 33                             | + 25  | - 140   |
| 2. "              | 16 493          | 16 998                       | - 505                                   | 18                                | - 523                                | - 296                    | + 150                 | 43                             | - 34  | - 663   |
| 1966 Jan.         | 5 429           | 4 964                        | + 465                                   | 13                                | + 452                                | + 437                    | - 9                   | 7                              | + 13  | + 452   |
| Febr.             | 3 938           | 4 840                        | - 902                                   | 10                                | - 912                                | + 455                    | + 427                 | 11                             | - 18  | - 460   |
| März              | 6 360           | 5 190                        | + 1 170                                 | 8                                 | + 1 162                              | + 760                    | - 415                 | 14                             | + 1   | + 702   |
| April             | 4 922           | 4 800                        | + 122                                   | 167                               | - 45                                 | - 393                    | - 354                 | 8                              | + 2   | + 657   |
| Mal               | 4 487           | 5 131                        | - 644                                   | 2                                 | - 642                                | + 384                    | + 240                 | 12                             | - 6   | + 13  |
| Juni              | 6 831           | 5 699                        | + 1 132                                 | -                                 | + 1 134                              | + 369                    | - 751                 | 15                             | + 36  | + 1 149   |
| Juli              | 4 829           | 5 777                        | - 948                                   | 5                                 | - 953                                | - 348                    | + 642                 | 16                             | + 53  | + 196   |
| Aug.              | 4 807           | 5 642                        | - 835                                   | 5                                 | - 840                                | - 10                     | + 724                 | 14                             | - 91  | - 644   |
| Sept.             | 6 672           | 6 089                        | + 583                                   | 5                                 | + 578                                | + 24                     | - 565                 | 20                             | + 9   | - 66  |
| Okt.              | 4 934           | 5 454                        | - 520                                   | -                                 | - 515                                | - 23                     | + 475                 | 18                             | + 1   | - 581   |
| Nov.              | 4 832           | 6 044                        | - 1 212                                 | -                                 | - 1 211                              | + 2                      | + 1 235               | 17                             | + 39  | - 1 792   |
| Dez.              | 6 901           | 7 629                        | - 728                                   | 5                                 | - 732                                | + 231                    | + 915                 | 22                             | - 26  | - 2 524   |
| 1967 Jan.         | 5 496           | 5 717                        | - 221                                   | 1                                 | - 222                                | + 110                    | + 296                 | 6                              | - 30  | - 222   |
| Febr.             | 4 000           | 5 147                        | - 1 147                                 | 2                                 | - 1 149                              | - 339                    | + 801                 | 17                             | + 8   | - 1 371   |
| März              | 6 193           | 5 673                        | + 520                                   | 6                                 | + 514                                | + 78                     | - 461                 | 13                             | - 11  | - 857   |
| April             | 4 786           | 5 373                        | - 587                                   | 6                                 | - 593                                | - 47                     | + 531                 | 12                             | - 3   | - 1 450   |
| Mal               | 4 690           | 5 466                        | - 776                                   | 8                                 | - 784                                | + 67                     | + 826                 | 14                             | - 11  | - 2 234   |
| Juni              | 6 411           | 6 310                        | + 101                                   | 7                                 | + 94                                 | - 72                     | - 178                 | 12                             | + 0   | - 2 140   |
| Juli              | 5 118           | 5 781                        | - 663                                   | 20                                | - 683                                | + 308                    | + 994                 | 17                             | + 20  | - 2 823   |
| Aug.              | 5 251           | 6 826                        | - 1 575                                 | 0                                 | - 1 575                              | - 194                    | + 1 386               | 9                              | + 14  | - 4 397   |
| Sept.             | 6 541           | 6 137                        | + 404                                   | 7                                 | + 397                                | + 206                    | - 208                 | 9                              | - 8   | - 4 000   |
| Okt.              | 5 171           | 6 683                        | - 1 512                                 | 2                                 | - 1 514                              | - 349                    | + 1 147               | 11                             | - 7   | - 5 514   |
| Nov.              | 5 351           | 6 893                        | - 1 542                                 | -                                 | - 1 518                              | - 3                      | + 1 502               | 15                             | + 2   | - 7 032   |
| Dez.              | 7 622           | 8 861                        | - 1 239                                 | 4                                 | - 1 243                              | + 28                     | + 1 251               | 18                             | - 2   | - 8 275   |
| 1968 Jan.         | 5 547           | 5 289                        | + 258                                   | 1                                 | + 258                                | + 1 425                  | + 1 159               | 5                              | - 3   | + 258   |
| Febr.             | 4 316           | 5 163                        | - 847                                   | 3                                 | - 850                                | - 271                    | + 566                 | 14                             | + 1   | - 593   |
| März              | 6 085           | 5 631                        | + 454                                   | 1                                 | + 453                                | - 113                    | - 553                 | 14                             | + 27  | - 140   |
| April             | 5 061           | 5 057                        | + 4                                     | 2                                 | + 3                                  | - 167                    | - 212                 | 13                             | - 29  | - 137   |
| Mal               | 4 943           | 5 890                        | - 947                                   | 9                                 | - 956                                | - 674                    | + 258                 | 16                             | - 8   | - 1 093   |
| Juni              | 6 488           | 6 051                        | + 437                                   | 6                                 | + 431                                | + 545                    | + 103                 | 14                             | + 3   | - 663   |

\*) Bei den in dieser Tabelle nachgewiesenen Kassentransaktionen handelt es sich um die Ein- und Auszahlungen auf bzw. von den bei der Deutschen Bundesbank unterhaltenen Konten des Bundes (ohne Gegenwert- und Steg-Konten). Von den Ergebnissen der amtlichen Finanzstatistik weichen die Kasseneingänge bzw. -ausgänge vor allem deshalb ab, weil sie nicht im Zeitpunkt ihrer haushaltsmäßigen Verbuchung, sondern im Zeitpunkt der effektiven Ein- und Ausgangs erfasst werden und weil aus den Eingängen die Schuldenaufnahme bzw. aus den Ausgängen die Aufwendungen für Schuldentilgung (einschl. des Rückkaufs von Schuldverschreibungen) ausgeschaltet werden. — <sup>1)</sup> Einschl. der durch Zuteilung von Schuldbuchforderungen abgegoltenen laufenden Zahlungsverpflichtungen gegenüber den Rentenversicherungen und der Arbeitslosenversicherung (vgl. jedoch Anmerkung <sup>7)</sup>). — <sup>2)</sup> Außer den gesondert angemerkten Transaktionen handelt es sich um Verschuldungszunahmen aus der nachträglichen Zuteilung von Ausgleichsforderungen (namentlich in den Rechnungsjahren 1950/51 und 1951/52) sowie der Neufestsetzung von Vorkriegsschulden und von Schulden, die gegenüber dem Ausland in den ersten Nachkriegsjahren entstanden sind (Londoner Schuldenabkommen von 1953). — <sup>3)</sup> Aus der Weiterleitung der Lastenausgleichsabgaben über das Konto der Bundeshauppkasse. — <sup>4)</sup> Darunter Sonderkredit der Bundesbank für Einzahlung bei der Weltbank (30,3 Mio DM). — <sup>5)</sup> Darunter 2 599 Mio DM durch Übertragung von Ausgleichsforderungen von den Ländern auf den Bund. — <sup>6)</sup> Darunter Sonderkredit der Bundesbank für Einzahlung beim Europäischen Fonds (27,4 Mio DM). — <sup>7)</sup> Darunter Zuteilung von Schuldbuchforderungen an die Rentenversicherung (2 100,0 Mio DM) sowie Verpflichtung gegenüber der Bundesbank aus dem Aufwertungsverlust (1 265 Mio DM) und Abnahme der Auslandsschulden wegen Aufwertung (304 Mio DM). — <sup>8)</sup> Von dem Gesamtbetrag der Kreditaufnahme wurden 124 Mio DM nicht zur Finanzierung des Kassendefizits, sondern für die Abdeckung von Defiziten auf den Gegenwertkonten verwendet. — <sup>9)</sup> Zur Finanzierung des Kassendefizits standen außer dem Rückgriff auf Kassenmittel und der Zunahme der Kreditmarktverschuldung 106 Mio DM aus der Rückzahlung des unter <sup>4)</sup> genannten Betrages zur Verfügung. — Differenzen in den Summen durch Runden.



9. Verschuldung des Bundes<sup>1)</sup>

Mio DM

| Stand am Monatsende | Gesamt   | Kredite der Bundesbank    |   | Geldmarkttitel <sup>4)</sup> | Anleihen und Kassenobligationen <sup>5)</sup> | Bankkredite | Schulden bei inländischen Nichtbanken |          |          | Ab- und Entschädigungsschuld <sup>6)</sup> | Ausgleichsfordern <sup>7)</sup> | Auslandsverschuldung <sup>8)</sup> | Nachrichtl. Sonderkredite der Bundesbank für Beteiligung am IWP |
|---------------------|----------|---------------------------|---|------------------------------|---|-------------|---------------------------------------|----------|----------|--|---------------------------------|------------------------------------|---|
|                     |          | Buchkredite <sup>2)</sup> | Sonderkredite und Forderungen <sup>3)</sup> |                              |   |             | Sozialversicherungen                  |          | Sonstige |  |                                 |                                    |   |
|                     |          |                           |   |                              |   |             | Schuldbuchforderungen                 | Darlehen |          |  |                                 |                                    |   |
| 1950 Dez.           | 7 289,8  | 578,4                     | —   | 498,7                        | —   | —           | —                                     | —        | —        | —  | 6 212,7                         | —                                  | —   |
| 1951 Dez.           | 8 220,2  | —                         | —   | 1 306,0                      | 33,8  | —           | —                                     | —        | —        | —  | 6 880,4                         | —                                  | —   |
| 1952 Dez.           | 8 897,0  | —                         | 30,3  | 861,6                        | 183,6   | —           | —                                     | —        | —        | —  | 7 821,5                         | —                                  | 152,7   |
| 1953 Dez.           | 16 725,5 | —                         | 30,3  | 753,6                        | 538,0   | —           | —                                     | 742,5    | —        | —  | 7 867,8                         | 6 793,3                            | 152,7   |
| 1954 Dez.           | 17 493,8 | —                         | 30,3  | 607,0                        | 538,5   | —           | —                                     | 967,3    | —        | —  | 8 005,1                         | 7 745,6                            | 260,4   |
| 1955 Dez.           | 17 868,2 | —                         | 30,3  | 138,0                        | 532,4   | —           | —                                     | 959,3    | —        | —  | 8 129,3                         | 8 078,9                            | 260,4   |
| 1956 Dez.           | 17 614,4 | —                         | 30,3  | 94,0                         | 403,5   | —           | —                                     | 948,9    | —        | —  | 8 081,9                         | 8 055,8                            | 260,4   |
| 1957 Dez.           | 19 722,9 | —                         | 30,3  | —                            | —   | —           | —                                     | 1 012,9  | —        | —  | 10 698,2                        | 7 981,5                            | 260,4   |
| 1958 Dez.           | 20 076,5 | —                         | 30,3  | —                            | —   | —           | —                                     | 998,0    | —        | 394,2                                      | 10 856,0                        | 7 798,0                            | 260,4   |
| 1959 Dez.           | 20 985,6 | 244,9                     | 50,3  | 295,8                        | 646,4   | 325,0       | —                                     | 982,4    | —        | 684,6                                      | 11 061,0                        | 6 695,2                            | 1 160,4   |
| 1960 Dez.           | 22 571,9 | 78,0                      | 57,7  | 880,8                        | 1 268,9                                       | 325,0       | —                                     | 1 159,5  | —        | 684,6                                      | 11 061,0                        | 6 695,2                            | 1 160,4   |
| 1961 Dez.           | 25 940,5 | 160,1                     | 3 832,9                                     | 407,6                        | 2 426,3                                       | 387,0       | —                                     | 3 219,3  | —        | 794,9                                      | 11 170,8                        | 6 856,3                            | 1 329,5   |
| 1962 Dez.           | 27 255,7 | 739,1                     | 3 757,4                                     | 479,1                        | 3 093,0                                       | 461,0       | —                                     | 3 197,8  | —        | 890,7                                      | 11 151,5                        | 3 465,1                            | 2 580,6   |
| 1963 Dez.           | 30 136,1 | 1 732,7                   | 3 649,7                                     | 400,6                        | 4 895,3                                       | 610,0       | —                                     | 3 122,6  | 100,0    | 954,2                                      | 11 171,1                        | 3 403,0                            | 2 101,3   |
| 1964 Dez.           | 31 337,8 | 1 081,1                   | 3 007,7                                     | 547,0                        | 6 213,0                                       | 678,8       | —                                     | 3 543,2  | 380,0    | 1 002,6                                    | 11 418,4                        | 3 204,2                            | 2 239,8   |
| 1965 März           | 30 695,9 | —                         | 3 007,7                                     | 700,0                        | 6 578,1                                       | 677,6       | —                                     | 3 482,3  | —        | 1 024,0                                    | 11 733,4                        | 3 112,8                            | 2 832,6   |
| 1965 Juni           | 31 124,7 | 212,8                     | 2 842,2                                     | 1 101,0                      | 6 598,2                                       | 687,6       | —                                     | 3 472,3  | —        | 1 006,3                                    | 11 745,2                        | 3 079,1                            | 2 871,1   |
| 1965 Sept.          | 31 955,3 | —                         | 2 842,2                                     | 1 250,0                      | 6 995,2                                       | 682,6       | —                                     | 3 964,7  | —        | 1 000,5                                    | 11 768,9                        | 3 071,2                            | 2 886,4   |
| 1965 Dez.           | 33 042,4 | 920,7                     | 2 339,6                                     | 1 192,5                      | 7 290,3                                       | 757,6       | —                                     | 4 209,4  | 50,0     | 1 005,8                                    | 11 801,8                        | 3 064,7                            | 2 946,5   |
| 1966 März           | 33 046,1 | —                         | 2 339,6                                     | 1 527,0                      | 7 615,1                                       | 756,4       | —                                     | 4 376,4  | 50,0     | 1 010,8                                    | 11 798,4                        | 3 062,4                            | 3 040,5   |
| 1966 Juni           | 32 180,5 | —                         | 2 253,5                                     | 655,0                        | 7 603,4                                       | 756,4       | —                                     | 4 359,5  | 50,0     | 989,4                                      | 11 808,5                        | 2 994,8                            | 3 128,5   |
| 1966 Sept.          | 32 981,8 | —                         | 2 253,5                                     | 1 358,4                      | 7 625,9                                       | 676,4       | —                                     | 4 747,8  | 50,0     | 994,6                                      | 11 804,8                        | 2 960,4                            | 3 130,6   |
| 1966 Dez.           | 35 606,5 | 667,3                     | 2 530,2                                     | 3 467,1                      | 7 876,9                                       | 676,4       | —                                     | 4 828,5  | 50,0     | 997,1                                      | 11 808,4                        | 2 169,6                            | 3 686,6   |
| 1967 März           | 36 243,2 | —                         | 2 515,9                                     | 4 418,8                      | 8 350,7                                       | 675,1       | —                                     | 4 739,4  | 50,0     | 999,8                                      | 11 792,5                        | 2 166,0                            | 3 698,9   |
| 1967 Juni           | 37 422,2 | 15,7                      | 2 120,1                                     | 5 491,0                      | 8 914,0                                       | 675,1       | —                                     | 4 728,2  | 50,0     | 976,6                                      | 11 797,2                        | 2 139,3                            | 3 742,4   |
| 1967 Juli           | 38 416,0 | —                         | 2 105,6                                     | 6 045,0                      | 9 434,9                                       | 650,1       | —                                     | 4 735,3  | 50,0     | 968,2                                      | 11 784,3                        | 2 117,6                            | 3 712,8   |
| 1967 Aug.           | 39 802,5 | —                         | 2 105,6                                     | 6 571,5                      | 9 722,8                                       | 650,1       | —                                     | 5 287,4  | 50,0     | 969,5                                      | 11 784,8                        | 2 115,8                            | 3 700,7   |
| 1967 Sept.          | 39 594,3 | —                         | 2 105,6                                     | 6 396,7                      | 9 743,4                                       | 650,1       | —                                     | 5 297,4  | 50,0     | 971,0                                      | 11 788,3                        | 2 116,8                            | 3 703,7   |
| 1967 Okt.           | 40 740,9 | —                         | 479,8                                       | 6 083,7                      | 9 987,6                                       | 695,1       | —                                     | 5 925,9  | 50,0     | 971,5                                      | 11 789,0                        | 2 117,7                            | 3 708,8   |
| 1967 Nov.           | 42 241,6 | 1 288,7                   | 2 105,6                                     | 6 317,1                      | 10 253,1                                      | 738,1       | —                                     | 6 101,5  | 50,0     | 972,3                                      | 11 790,3                        | 2 090,9                            | 3 520,2   |
| 1967 Dez.           | 43 493,3 | 1 061,8                   | 1 603,0                                     | 7 679,0                      | 9 909,1                                       | 750,4       | —                                     | 6 101,5  | —        | 972,7                                      | 11 789,5                        | 2 091,3                            | 3 585,0   |
| 1968 Jan.           | 44 652,6 | —                         | 1 588,3                                     | 10 235,0                     | 10 418,5                                      | 968,4       | —                                     | 6 007,4  | —        | 973,4                                      | 11 767,3                        | 2 087,3                            | 3 579,5   |
| 1968 Febr.          | 44 218,8 | —                         | 1 588,3                                     | 10 523,3                     | 10 385,4                                      | 1 271,6     | —                                     | 6 007,4  | —        | 974,2                                      | 11 769,2                        | 2 087,4                            | 3 818,2   |
| 1968 März           | 44 665,5 | —                         | 1 588,3                                     | 9 491,0                      | 10 462,6                                      | 1 672,3     | —                                     | 6 007,4  | —        | 974,3                                      | 11 770,2                        | 2 087,4                            | 3 915,7   |
| 1968 April          | 44 453,8 | —                         | 1 326,2                                     | 9 116,0                      | 10 771,3                                      | 2 013,3     | —                                     | 5 838,4  | —        | 922,3                                      | 11 771,1                        | 2 052,2                            | 3 916,7   |
| 1968 Mai            | 44 712,1 | —                         | 1 326,2                                     | 9 216,0                      | 10 777,5                                      | 2 329,1     | —                                     | 5 655,6  | —        | 929,0                                      | 11 773,5                        | 2 052,2                            | 3 906,0   |
| 1968 Juni           | 44 815,2 | —                         | 1 326,2                                     | 9 139,0                      | 10 779,2                                      | 2 643,1     | —                                     | 5 539,0  | —        | 929,3                                      | 11 775,8                        | 2 030,6                            | 3 993,9   |

<sup>1)</sup> Aufgliederung vgl. Tab. VI, 10. — <sup>2)</sup> Ohne Verschuldung bei Gebietskörperschaften und Sondervermögen. — <sup>3)</sup> Buchkredite gemäß § 20 Abs. 1 Ziff. 1 a des Gesetzes über die Deutsche Bundesbank; auf den dort genannten Kreditplan des Bundes bei der Bundesbank werden außerdem noch die umlaufenden Schatzwechsel angedreht. — <sup>4)</sup> Ohne Sonderkredite für die Beteiligung am Internationalen Währungsfonds. — <sup>5)</sup> Ohne Mobilisierungstitel. — <sup>6)</sup> Einschl. verzinslicher Schatzanweisungen. Im Gegensatz zu den Angaben in der Tab. VI, 6 ohne im eigenen Bestand befindliche Anleihenstücke. — <sup>7)</sup> Gemäß Angaben der Bundesbankverwaltung; bei der Auslandsverschuldung jedoch ohne die von der Bundesbank erworbene Forderung aus der Nachkriegswirtschaftshilfe und von der BIZ. — <sup>8)</sup> Die Veränderungen sind durch Berichtigung der Umstellungsrechnungen, durch Tilgungen und — in 1957 — durch den Übergang der Verpflichtungen aus den Ausgleichsfordernungen der Landeszentralbanken auf den Bund gemäß § 38 des Gesetzes über die Deutsche Bundesbank bedingt. — In Geldmarkttitel umgewandelte Ausgleichsfordernungen vgl. Tab. VI, 10. — <sup>9)</sup> Darunter Entwicklungshilfe-Anleihe (1 176,2 Mio DM). — <sup>10)</sup> Darunter 2 100 Mio DM zur Abgeltung der Verpflichtungen aus § 90 BVG.

10. Verschuldung des Bundes

Aufgliederung einzelner Posten

Mio DM

| Stand am Monatsende | Sonderkredite und Forderungen der Bundesbank |             |  |                             | Geldmarkttitel     |               | Anleihen und Kassenobligationen  |                    | In Geldmarkttitel umgewandelte Ausgleichsfordernungen |         |               |                                  |
|---------------------|--|-------------|--|-----------------------------|--------------------|---------------|----------------------------------|--------------------|---|---------|---------------|----------------------------------|
|                     | Forderungserwerb                             |             | Forderung wegen Änderung der Währungsparität | Kredite für Einzahlungen an |                    | Schatzwechsel | Unverzinsliche Schatzanweisungen | Kassenobligationen | Anleihen <sup>1)</sup>                                | Gesamt  | Schatzwechsel | Unverzinsliche Schatzanweisungen |
|                     | aus Nachkriegswirtschaftshilfe               | von der BIZ |  | Weltbank                    | Europäischen Fonds |               |                                  |                    |   |         |               |                                  |
| 1950 Dez.           | —  | —           | —  | —                           | 498,7              | —             | —                                | —                  | —   | —       | —             | —                                |
| 1951 Dez.           | —  | —           | —  | —                           | 608,2              | 697,8         | —                                | 33,8               | —   | —       | —             | —                                |
| 1952 Dez.           | —  | —           | —  | 30,3                        | 110,6              | 751,0         | —                                | 183,6              | —   | —       | —             | —                                |
| 1953 Dez.           | —  | —           | —  | 30,3                        | 78,7               | 674,9         | —                                | 538,0              | —   | —       | —             | —                                |
| 1954 Dez.           | —  | —           | —  | 30,3                        | —                  | 65,0          | —                                | 538,5              | —   | —       | —             | —                                |
| 1955 Dez.           | —  | —           | —  | 30,3                        | —                  | —             | —                                | 532,4              | 1 048,3   | 264,0   | —             | 784,3                            |
| 1956 Dez.           | —  | —           | —  | 30,3                        | —                  | —             | —                                | 138,0              | 532,4   | 1 429,1 | 366,2         | 1 062,9                          |
| 1957 Dez.           | —  | —           | —  | 30,3                        | —                  | —             | —                                | 94,0               | 403,5   | 4 241,6 | 292,5         | 3 949,1                          |
| 1958 Dez.           | —  | —           | —  | 30,3                        | —                  | —             | —                                | —                  | —   | 4 414,5 | 364,4         | 4 050,1                          |
| 1959 Dez.           | —  | —           | —  | 30,3                        | —                  | —             | —                                | —                  | —   | 3 045,5 | 439,3         | 2 606,2                          |
| 1960 Dez.           | —  | —           | —  | 30,3                        | 20,0               | 65,2          | 230,6                            | 347,5              | 298,9   | 5 203,0 | 967,9         | 4 235,1                          |
| 1961 Dez.           | 2 512,8                                      | —           | 1 265,0                                      | 29,0                        | 26,1               | —             | 407,6                            | 468,9              | 1 957,4   | 5 291,8 | 1 208,0       | 4 083,8                          |
| 1962 Dez.           | 2 512,8                                      | —           | 1 190,2                                      | 29,0                        | 25,4               | —             | 479,1                            | 380,5              | 2 712,5   | 3 368,9 | 1 319,7       | 2 449,2                          |
| 1963 Dez.           | 2 512,8                                      | —           | 1 082,5                                      | 29,0                        | 25,4               | —             | 400,6                            | 383,7              | 4 511,6   | 4 689,6 | 982,8         | 3 706,8                          |
| 1964 Dez.           | 2 010,3                                      | —           | 943,0  | 29,0                        | 25,4               | —             | 547,0                            | 830,5              | 5 382,5   | 2 598,6 | 845,9         | 1 752,7                          |
| 1965 März           | 2 010,3                                      | —           | 777,3  | 29,0                        | 25,4               | 700,0         | 830,5                            | 5 747,6            | 3 001,2   | 1 084,5 | 1 916,7       | 1 916,7                          |
| 1965 Juni           | 2 010,3                                      | —           | 777,3  | 29,0                        | 25,4               | 700,0         | 830,5                            | 5 767,7            | 2 199,1   | 732,9   | 1 476,2       | 1 476,2                          |
| 1965 Sept.          | 2 010,3                                      | —           | 777,3  | 29,0                        | 25,4               | 580,0         | 670,0                            | 6 099,7            | 1 957,0   | 468,7   | 1 488,3       | 1 488,3                          |
| 1965 Dez.           | 1 507,7                                      | —           | 777,3  | 29,0                        | 25,4               | 670,0         | 670,0                            | 1 016,8            | 6 273,5   | 1 064,4 | 363,7         | 700,7                            |
| 1966 März           | 1 507,7                                      | —           | 777,3  | 29,0                        | 25,4               | 547,0         | 980,0                            | 1 016,8            | 6 598,3   | 1 324,8 | 348,2         | 976,6                            |
| 1966 Juni           | 1 507,7                                      | 125,0       | 566,4  | 29,0                        | 25,4               | —             | 655,0                            | 1 016,8            | 6 586,6   | 1 475,6 | 437,0         | 1 038,6                          |
| 1966 Sept.          | 1 507,7                                      | 125,0       | 566,4  | 29,0                        | 25,4               | —             | 752,2                            | 951,8              | 6 674,1   | 795,4   | 95,2          | 700,2                            |
| 1966 Dez.           | 1 784,4                                      | 125,0       | 566,4  | 29,0                        | 25,4               | 1 195,5       | 2 271,6                          | 1 209,7            | 6 667,2   | 877,8   | 213,4         | 664,4                            |
| 1967 März           | 1 770,1                                      | 125,0       | 566,4  | 29,0                        | 25,4               | 1 418,8       | 2 800,0                          | 1 833,5            | 6 517,2   | 1 769,1 | 212,4         | 1 556,7                          |
| 1967 Juni           | 1 770,1                                      | 93,7        | 201,9  | 29,0                        | 25,4               | 1 631,0       | 3 860,0                          | 2 158,4            | 6 755,6   | 1 524,2 | 246,5         | 1 277,7                          |
| 1967 Juli           | 1 735,6                                      | 93,7        | 201,9  | 29,0                        | 25,4               | 1 545,0       | 4 500,0                          | 2 408,4            | 7 026,5   | 1 532,0 | 511,8         | 1 020,2                          |
| 1967 Aug.           | 1 735,6                                      | 93,7        | 201,9  | 29,0                        | 25,4               | 1 071,5       | 5 500,0                          | 2 558,4            | 7 164,4   | 1 861,8 | 831,5         | 1 030,3                          |
| 1967 Sept.          | 1 735,6                                      | 93,7        | 201,9  | 29,0                        | 25,4               | 836,7         | 5 500,0                          | 2 558,4            | 7 185,0   | 2 033,5 | 957,2         | 1 076,3                          |
| 1967 Okt.           | 1 735,6                                      | 93,7        | 201,9  | 29,0                        | 25,4               | 443,7         | 5 640,0                          | 2 758,4            | 7 229,2   | 3 178,2 | 2 242,1       | 936,1                            |
| 1967 Nov.           | 1 755,6                                      | 93,7        | 201,9  | 29,0                        | 25,4               | 312,1         | 6 005,0                          | 2 918,4            | 7 294,7   | 3 955,2 | 3 110,5       | 844,7                            |
| 1967 Dez.           | 1 253,0                                      | 93,7        | 201,9  | 29,0                        | 25,4               | 204,0         | 7 475,0                          | 2 625,0            | 7 284,1   | 2 244,5 | 1 621,0       | 623,5                            |
| 1968 Jan.           | 1 238,3                                      | 93,7        | 201,9  | 29,0                        | 25,4               | 1 665,0       | 8 570,0                          | 3 225,0            | 7 193,5   | 1 522,2 | 1 032,9       | 489,3                            |
| 1968 Febr.          | 1 238,3                                      | 93,7        | 201,9  | 29,0                        | 25,4               | 1 583,3       | 8 940,0                          | 3 225,0            | 7 160,4   | 1 305,2 | 812,1         | 493,4                            |
| 1968 März           | 1 238,3                                      | 93,7        | 201,9  | 29,0                        | 25,4               | 471,0         | 9 020,0                          | 3 290,0            | 7 172,6   | 2 017,4 | 1 524,0       | 493,4                            |
| 1968 April          | 1 238,3                                      | 62,5        | —  | —                           | 25,4               | —             | 9 116,0                          | 3 290,0            | 7 481,3   | 1 465,1 | 1 052,3       | 403,8                            |
| 1968 Mai            | 1 238,3                                      | 62,5        | —  | —                           | 25,4               | —             | 9 216,0                          | 3 290,0            | 7 487,5   | 2 013,8 | 1 617,5       | 396,3                            |
| 1968 Juni           | 1 238,3                                      | 62,5        | —  | —                           | 25,4               | —             | 9 139,0                          | 3 290,0            | 7 489,2   | 1 579,1 | 1 215,1       | 364,0                            |

<sup>1)</sup> Ohne Anleihenstücke im eigenen Bestand.

1. Wichtige Posten der Zahlungsbilanz<sup>\*)</sup>

Mio DM

| Zeit        | I. Saldo der Devisenbilanz <sup>1)</sup> | II. Bilanz der laufenden Posten und des Kapitalverkehrs |  |                             |                                      |                                     |  |   |         |                          |   |         | III. Restposten der Zahlungsbilanz <sup>2)</sup> (I./II) |  |                          |
|-------------|--|---|--|-----------------------------|--------------------------------------|-------------------------------------|--|---|---------|--------------------------|---|---------|--|--|--------------------------|
|             |  | Bilanz der laufenden Posten                             |  |                             |                                      |                                     | Kapitalbilanz (Kapitalexport: -) <sup>4)</sup> |   |         |                          |   |         |  | Saldo der laufenden Posten und des Kapitalverkehrs |                          |
|             |  | Ins-gesamt  | Saldo des Waren- und Dienstleistungsverkehrs |                             |                                      | Saldo der Übertragungen (eigene: -) | Saldo der gesamten Kapitalleistungen           | Saldo der langfristigen Kapitalleistungen |         |                          | Saldo der kurzfristigen Kapitalleistungen |         |  |  |                          |
|             |  |   | Ins-gesamt                                   | Handelsbilanz <sup>3)</sup> | Dienstleistungs-bilanz <sup>3)</sup> |                                     |  | Ins-gesamt                                | Privat  | Öffentlich <sup>5)</sup> | Ins-gesamt                                | Privat  |  |  | Öffentlich <sup>5)</sup> |
| 1950        | - 564                                    | - 407   | - 2 472                                      | - 3 012                     | + 540                                | + 2 065                             | + 207  | + 458                                     | .       | + 458                    | - 251                                     | - 251   | -  | - 200  | - 364                    |
| 1951        | + 2 038                                  | + 2 341   | + 812  | - 149                       | + 961                                | + 1 529                             | + 87   | - 149                                     | .       | - 149                    | + 236                                     | + 236   | -  | + 2 428  | - 390                    |
| 1952        | + 2 761                                  | + 2 528   | + 2 368                                      | + 706                       | + 1 662                              | + 1 660                             | - 23   | - 586                                     | - 15    | - 571                    | + 563                                     | + 477   | + 86   | + 2 505  | + 256                    |
| 1953        | + 3 614                                  | + 3 793   | + 4 244                                      | + 2 516                     | + 1 728                              | - 451                               | + 50   | - 1 645                                   | - 61    | - 1 584                  | + 1 695                                   | + 395   | + 1 300  | + 3 843  | - 229                    |
| 1954        | + 2 782                                  | + 3 609   | + 4 083                                      | + 2 698                     | + 1 385                              | - 474                               | - 375  | - 518                                     | - 264   | - 254                    | + 143                                     | + 305   | - 162  | + 3 234  | - 452                    |
| 1955        | + 1 851                                  | + 2 205   | + 3 039                                      | + 1 245                     | + 1 794                              | - 834                               | - 450  | - 381                                     | - 110   | - 271                    | - 69                                      | + 119   | - 188  | + 1 755  | + 96                     |
| 1956        | + 5 014                                  | + 4 377   | + 5 600                                      | + 2 897                     | + 2 703                              | - 1 223                             | + 52   | - 555                                     | + 134   | - 689                    | + 607                                     | + 894   | - 287  | + 4 429  | + 585                    |
| 1957        | + 5 122                                  | + 5 764   | + 7 643                                      | + 4 083                     | + 3 560                              | - 1 879                             | - 2 405  | - 540                                     | + 322   | - 862                    | - 1 865                                   | - 55    | - 1 810  | + 3 359  | + 1 763                  |
| 1958        | + 3 188                                  | + 5 856   | + 7 874                                      | + 4 954                     | + 2 920                              | - 2 018                             | - 2 405  | - 1 557                                   | - 507   | - 1 050                  | - 848                                     | - 761   | - 87   | + 3 451  | - 263                    |
| 1959        | - 2 204                                  | + 4 249   | + 7 549                                      | + 5 361                     | + 2 188                              | - 3 300                             | - 6 461  | - 5 660                                   | - 1 365 | - 4 295                  | - 801                                     | - 1 163 | + 362  | - 2 212  | + 8                      |
| 1960        | + 8 007                                  | + 4 794   | + 8 253                                      | + 5 223                     | + 3 030                              | - 3 459                             | + 1 727  | - 99                                      | + 1 140 | - 1 239                  | + 1 826                                   | + 2 844 | - 1 018  | + 6 521  | + 1 486                  |
| 1961        | - 1 928 <sup>6)</sup>                    | + 2 941   | + 7 387                                      | + 6 615                     | + 772                                | - 4 446                             | - 5 280  | - 4 236                                   | + 885   | - 5 121                  | - 1 044                                   | + 281   | - 1 325  | - 2 339  | + 411                    |
| 1962        | - 552                                    | - 1 783   | + 3 413                                      | + 3 477                     | - 64                                 | - 5 196                             | + 186  | + 336                                     | + 937   | - 1 273                  | + 522                                     | + 358   | + 164  | - 1 597  | + 1 045                  |
| 1963        | + 2 572                                  | + 912   | + 5 968                                      | + 6 032                     | - 64                                 | - 5 056                             | + 2 178  | + 1 612                                   | + 2 993 | - 1 381                  | + 566                                     | + 743   | - 177  | + 3 090  | - 518                    |
| 1964        | + 12                                     | + 155   | + 5 370                                      | + 6 081                     | - 711                                | - 5 215                             | - 2 061  | - 873                                     | + 373   | - 1 246                  | - 1 188                                   | + 276   | - 1 464  | - 1 906  | + 1 918                  |
| 1965        | - 1 506                                  | - 6 523   | - 175  | + 1 203                     | - 1 378                              | - 6 348                             | + 2 416  | + 942                                     | + 2 230 | - 1 288                  | + 1 474                                   | + 644   | + 830  | - 4 107  | + 2 601                  |
| 1966        | + 1 030                                  | + 2 999   | + 6 545                                      | + 7 958                     | - 1 413                              | - 6 246                             | + 2 292  | - 2 265                                   | + 1 825 | - 4 090                  | + 2 557                                   | + 1 492 | + 1 065  | + 591  | + 439                    |
| 1967        | + 413                                    | + 9 713   | + 15 968                                     | + 16 862                    | - 894                                | - 6 255                             | - 7 867  | - 3 208                                   | - 1 770 | - 1 438                  | - 4 659                                   | - 4 852 | + 193  | + 1 846  | - 1 433                  |
| 1960 1. Vj. | + 353                                    | + 1 608   | + 2 347                                      | + 1 375                     | + 972                                | - 739                               | - 1 454  | - 593                                     | - 380   | - 213                    | - 861                                     | + 118   | - 979  | + 154  | + 199                    |
| 2. "        | + 3 458                                  | + 724   | + 1 667                                      | + 874                       | + 793                                | - 943                               | + 1 752  | - 248                                     | + 101   | - 349                    | + 2 000                                   | + 1 770 | + 230  | + 2 476  | + 982                    |
| 3. "        | + 2 633                                  | + 845   | + 1 666                                      | + 1 148                     | + 518                                | - 821                               | + 695  | + 67                                      | + 420   | - 353                    | + 628                                     | + 537   | + 91   | + 1 540  | + 1 093                  |
| 4. "        | + 1 563                                  | + 1 617   | + 2 573                                      | + 1 826                     | + 747                                | - 956                               | + 747  | + 675                                     | + 999   | - 324                    | + 59                                      | + 419   | + 360  | + 2 351  | - 788                    |
| 1961 1. Vj. | + 1 212 <sup>6)</sup>                    | + 1 877   | + 2 709                                      | + 1 919                     | + 790                                | - 832                               | - 1 212  | + 586                                     | + 833   | - 247                    | - 1 798                                   | - 1 548 | - 250  | + 665  | + 547                    |
| 2. "        | - 1 892                                  | + 875   | + 1 943                                      | + 1 708                     | + 235                                | - 1 068                             | - 3 810  | - 3 474                                   | + 149   | - 3 496                  | - 463                                     | - 140   | - 323  | - 2 935  | + 1 043                  |
| 3. "        | - 1 995                                  | + 111   | + 1 343                                      | + 1 720                     | - 377                                | - 1 232                             | - 1 504  | - 573                                     | - 137   | - 436                    | - 931                                     | + 89    | - 1 020  | - 1 393  | - 602                    |
| 4. "        | + 747                                    | + 78  | + 1 392                                      | + 1 268                     | + 124                                | - 1 314                             | + 1 246  | - 902                                     | + 40    | - 942                    | + 2 148                                   | + 1 880 | + 268  | + 1 324  | - 577                    |
| 1962 1. Vj. | - 2 055                                  | - 315   | + 956  | + 618                       | + 338                                | - 1 271                             | - 3 033  | + 129                                     | + 388   | - 259                    | - 3 162                                   | - 2 999 | - 163  | - 3 348  | + 1 293                  |
| 2. "        | + 767                                    | - 257   | + 1 069                                      | + 938                       | + 131                                | - 1 326                             | + 562  | - 262                                     | + 7     | - 269                    | + 824                                     | + 1 044 | - 220  | + 305  | + 462                    |
| 3. "        | + 733                                    | - 649   | + 437  | + 969                       | - 532                                | - 1 086                             | + 1 550  | - 96                                      | + 237   | - 333                    | + 1 646                                   | + 1 431 | + 215  | + 901  | - 168                    |
| 4. "        | + 3                                      | - 562   | + 951  | + 952                       | - 1                                  | - 1 513                             | + 1 107  | - 107                                     | + 305   | - 412                    | + 1 214                                   | + 882   | + 332  | + 545  | - 542                    |
| 1963 1. Vj. | - 96                                     | - 391   | + 990  | + 751                       | + 239                                | - 1 321                             | - 48   | + 505                                     | + 657   | - 152                    | - 553                                     | - 805   | + 252  | - 379  | + 283                    |
| 2. "        | + 1 000                                  | - 282   | + 1 037                                      | + 1 181                     | - 144                                | - 1 319                             | + 973  | + 378                                     | + 884   | - 506                    | + 595                                     | + 98    | + 497  | + 691  | + 309                    |
| 3. "        | + 695                                    | - 567   | + 750  | + 1 263                     | - 513                                | - 1 317                             | + 1 032  | + 671                                     | + 908   | - 237                    | + 361                                     | - 46    | + 407  | + 465  | + 230                    |
| 4. "        | + 973                                    | + 2 092   | + 3 191                                      | + 2 837                     | + 354                                | - 1 099                             | + 221  | + 58                                      | + 544   | - 486                    | + 163                                     | + 1 496 | - 1 333  | + 2 313  | - 1 340                  |
| 1964 1. Vj. | + 8                                      | + 1 137   | + 2 333                                      | + 2 389                     | - 56                                 | - 1 196                             | - 2 137  | + 230                                     | + 495   | - 265                    | - 2 367                                   | - 1 610 | - 757  | - 1 000  | + 1 008                  |
| 2. "        | + 121                                    | + 450   | + 1 962                                      | + 1 973                     | - 11                                 | - 1 512                             | - 673  | - 997                                     | - 751   | - 246                    | + 324                                     | + 501   | - 177  | - 223  | + 344                    |
| 3. "        | - 426                                    | - 1 114   | + 186  | + 685                       | - 499                                | - 1 300                             | - 98   | - 136                                     | + 127   | - 263                    | + 38                                      | - 38    | + 76   | - 1 212  | + 786                    |
| 4. "        | + 309                                    | - 318   | + 889  | + 1 034                     | - 145                                | - 1 207                             | + 847  | + 30                                      | + 502   | - 472                    | + 817                                     | + 1 423 | - 606  | + 529  | - 220                    |
| 1965 1. Vj. | - 510                                    | - 358   | + 1 093                                      | + 1 098                     | - 5                                  | - 1 451                             | - 1 426  | + 330                                     | + 511   | - 181                    | - 1 756                                   | - 1 878 | + 122  | - 1 784  | + 1 274                  |
| 2. "        | - 1 173                                  | - 2 720   | - 832  | - 46                        | - 786                                | - 1 888                             | + 106  | + 269                                     | + 609   | - 340                    | - 163                                     | - 4     | - 159  | - 2 614  | + 1 441                  |
| 3. "        | - 8                                      | - 2 760   | - 1 252                                      | - 453                       | - 799                                | - 1 508                             | + 2 159  | + 169                                     | + 507   | - 338                    | + 1 990                                   | + 1 425 | + 565  | - 601  | + 593                    |
| 4. "        | + 185                                    | - 685   | + 816  | + 604                       | + 212                                | - 1 501                             | + 1 577  | + 174                                     | + 603   | - 429                    | + 1 403                                   | + 1 101 | + 302  | + 892  | - 707                    |
| 1966 1. Vj. | - 1 177                                  | - 1 199   | + 480  | + 846                       | - 366                                | - 1 679                             | - 762  | + 240                                     | + 580   | - 340                    | - 1 002                                   | - 852   | - 150  | - 1 961  | + 784                    |
| 2. "        | + 170                                    | - 636   | + 933  | + 1 376                     | - 443                                | - 1 569                             | + 342  | - 1 708                                   | + 495   | - 2 203                  | + 2 050                                   | + 445   | + 1 605  | - 294  | + 464                    |
| 3. "        | + 745                                    | + 146   | + 1 574                                      | + 2 258                     | - 684                                | - 1 428                             | + 570  | + 238                                     | + 572   | - 334                    | + 332                                     | + 374   | - 42   | + 716  | + 29                     |
| 4. "        | + 1 292                                  | + 1 988   | + 3 558                                      | + 3 478                     | + 80                                 | - 1 570                             | + 142  | - 1 035                                   | + 178   | - 1 213                  | + 1 177                                   | + 1 525 | - 348  | + 2 130  | - 838                    |
| 1967 1. Vj. | + 142                                    | + 2 645   | + 4 197                                      | + 4 331                     | - 134                                | - 1 552                             | - 3 390  | - 355                                     | - 154   | - 201                    | - 3 035                                   | - 2 688 | - 347  | - 745  | + 887                    |
| 2. "        | + 926                                    | + 2 506   | + 4 153                                      | + 4 439                     | - 286                                | - 1 647                             | - 2 577  | - 984                                     | - 635   | - 349                    | - 1 593                                   | - 1 258 | - 335  | - 71   | - 855                    |
| 3. "        | + 801                                    | + 1 540   | + 2 985                                      | + 3 795                     | - 810                                | - 1 445                             | - 773  | - 760                                     | - 452   | - 308                    | - 13                                      | - 641   | + 628  | + 767  | + 34                     |
| 4. "        | + 396                                    | + 3 022   | + 4 633                                      | + 4 297                     | + 336                                | - 1 611                             | - 1 127  | - 1 109                                   | - 529   | - 580                    | - 18                                      | - 265   | + 247  | + 1 895  | - 1 499                  |
| 1968 1. Vj. | + 1 543                                  | + 3 110   | + 4 627                                      | + 4 336                     | + 291                                | - 1 517                             | - 3 431  | - 1 814                                   | - 1 633 | - 181                    | - 1 617                                   | - 1 783 | + 166  | - 321  | + 1 864                  |
| 2. " p)     | + 1 190                                  | + 1 976   | + 3 459                                      | + 3 419                     | + 40                                 | - 1 483                             | - 1 338  | - 2 869                                   | - 2 572 | - 297                    | + 1 531                                   | + 1 524 | + 7  | + 638  | + 552                    |
| 1967 Jan.   | - 1 014                                  | + 740   | + 1 278                                      | + 1 427                     | - 149                                | - 538                               | - 2 810  | - 46                                      | + 13    | - 59                     | - 2 764                                   | - 2 388 | - 376  | - 2 070  | + 1 056                  |
| Febr.       | + 845                                    | + 973   | + 1 504                                      | + 1 410                     | + 94                                 | - 531                               | - 477  | - 148                                     | - 61    | - 87                     | - 329                                     | - 480   | + 151  | + 496  | + 349                    |
| März        | + 311                                    | + 932   | + 1 415                                      | + 1 494                     | - 79                                 | - 483                               | - 103  | - 161                                     | - 106   | - 55                     | + 58                                      | + 180   | - 122  | + 829  | - 518                    |
| April       | - 89                                     | + 1 259   | + 1 803                                      | + 1 844                     | - 41                                 | - 544                               | - 969  | - 339                                     | - 237   | - 102                    | - 630                                     | - 507   | - 123  | + 290  | - 379                    |
| Mai         | - 582                                    | + 567   | + 1 062                                      | + 1 285                     | - 223                                | - 495                               | - 1 276  | - 73                                      | + 8     | - 81                     | - 1 203                                   | - 1 073 | - 130  | - 709  | + 127                    |
| Juni        | - 255                                    | + 680   | + 1 288                                      | + 1 310                     | - 22                                 | - 608                               | - 332  | - 572                                     | - 406   | - 166                    | + 240                                     | + 322   | - 82   | + 348  | - 603                    |
| Juli        | + 192                                    | + 662   | + 1 133                                      | + 1 300                     | - 167                                | - 472                               | - 1 050  | - 243                                     | - 95    | - 148                    | - 807                                     | - 946   | + 139  | - 388  | + 580                    |
| Aug.        | - 3                                      | + 30  | + 514  | + 985                       | - 471                                | - 482                               | + 245  | - 239                                     | - 127   | - 112                    | + 484                                     | + 268   | + 216  | + 275  | - 278                    |
| Sept.       | + 612                                    | + 848   | + 1 338                                      | + 1 510                     | - 172                                | - 491                               | + 32   | - 278                                     | - 230   | - 48                     | + 310                                     | + 37    | + 273  | + 880  | - 268                    |
| Okt.        | + 269                                    | + 1 368   | + 1 864                                      | + 1 639                     | + 225                                | - 496                               | - 853  | - 567                                     | - 490   | - 77                     | - 286                                     | - 263   | - 23   | + 515  | - 246                    |
| Nov.        | + 495                                    | + 945   | + 1 408                                      | + 1 170                     | + 238                                | - 463                               | - 829  | - 517                                     | - 182   | - 335                    | - 312                                     | - 637   | + 325  | + 116  | + 379                    |
| Dez.        | - 368                                    | + 709   | + 1 361                                      | + 1 488                     | - 127                                | - 652                               | + 555  | - 25                                      | + 143   | - 168                    | + 580                                     | + 635   | - 55   | + 1 264  | - 1 642                  |
| 1968 Jan.   | - 664                                    | + 578   | + 1 128                                      | + 1 264                     | - 136                                | - 550                               | - 2 991  | - 461                                     | - 325   | - 136                    | - 2 530                                   | - 2 903 | + 373  | - 2 413  | + 1 749                  |
| Febr.       | + 1 022                                  | + 1 075   | + 1 516                                      | + 1 297                     | + 219                                | - 441                               | - 450  | - 613                                     | - 656   | + 43                     | + 163                                     | + 392   | - 229  | + 625  | + 397                    |
| März        | + 1 185                                  | + 1 457   | + 1 983                                      | + 1 775                     | + 208                                | - 526                               | + 10   | - 740                                     | - 652   | - 88                     | + 750                                     | + 728   | + 22   | + 1 467  | - 282                    |
| April       | + 13                                     | + 748   | + 1 184                                      | + 1 100                     | + 84                                 | - 436                               | - 700  | - 556                                     | - 423   | - 133                    | - 144                                     | - 141   | - 3  | + 48   | - 35                     |
| Mai         | - 488                                    | + 802   | + 1 312                                      | + 1 301                     | + 11                                 | - 510                               | - 1 475  | - 696                                     | - 574   | - 122                    | - 779                                     | - 865   | + 86   | - 673  | + 185                    |
| Juni p)     | + 1 665                                  | + 426   | + 963  | + 1 018                     | - 55                                 | - 537                               | + 837  | - 1 617                                   | - 1 575 | - 42                     | + 2 454                                   | + 2 530 | - 76   | + 1 263  | + 402                    |

\*) Vom Tage der wirtschaftlichen Eingliederung des Saarlandes an (6. 7. 1959) einschl. der Transaktionen des Saarlandes mit dem Ausland. — 1) Veränderung der Währungsreserven (netto) der Deutschen Bundesbank (Zunahme: +). Ohne die bei den langfristigen öffentlichen Kapitalleistungen berücksichtigten Auslandsforderungen der Deutschen Bundesbank, bei denen es sich hauptsächlich um die in der Position „Wertpapiere“ des Bundesbankausweises enthaltenen Weltbankbonds und Weltbanknotes handelt. Ab Januar 1959 einschl. der Veränderungen auf den Akkreditivdeckungskonten sowie einschl. der Veränderung der Verbindlichkeiten aus „Einlagen ausländischer Anleger“. — 2) Spezialhandel nach der amtlichen Außenhandelsstatistik: Einfuhr cif, Ausfuhr fob; 1957 und 1958 einschl. nachträglich gemeldeter und in der amtlichen Außenhandelsstatistik für diese Jahre nicht erfaßter Einfuhren der Bundesregierung. — 3) Ohne die im cif-Wert der Einfuhr enthaltenen Ausgaben für Fracht- und Versicherungskosten, jedoch einschl. des Saldos des Transithandels sowie einschl. sonstiger, den Warenverkehr betreffender Ergänzungen. — 4) Für die Aufgliederung in „Privat“ und „Öffentlich“ ist maßgebend, welchem der beiden Sektoren die an der jeweiligen Transaktion beteiligte inländische Stelle angehört. — 5) Vgl. Anm. 1). — 6) Einschl. Sondertransaktionen; vgl. Anm. 2) in Tab. VII, 4. — 7) Saldo der nicht erfaßten Posten und der statistischen Ermittlungsfehler; hauptsächlich bedingt durch Veränderungen in den terms of payment. — 8) Ohne Berücksichtigung der durch die DM-Aufwertung bedingten Abnahme der Währungsreserven der Deutschen Bundesbank. — p) Vorläufig.

2. Angaben zur Zentralen Währungsposition

a) Währungsreserven der Deutschen Bundesbank <sup>o)</sup> 1)

Mio DM

| Stand am Jahres- bzw. Monatsende | Gesamtbestand an Gold und Auslandsforderungen (netto) | Goldbestand und uneingeschränkt verwendbare Auslandsforderungen |             |   |                     | Kreditgewährung an den Internationalen Währungsfonds im Rahmen der „Allgemeinen Kreditvereinbarungen“ | Beschränkt verwendbare Auslandsforderungen <sup>2)</sup> |   |  |  |   | Auslandsverbindlichkeiten <sup>3)</sup> |
|----------------------------------|---|---|-------------|---|---------------------|---|--|---|--|--|---|---|
|                                  |   | Insgesamt   | Goldbestand | Uneingeschränkt verwendbare Auslandsforderungen |                     |   | Insgesamt  | darunter  |  |  |   |   |
|                                  |   |   |             | Insgesamt                                       | darunter: US-Dollar |   |  | Mittelfristige DM-Schuldverschreibungen des Schatzamtes der USA und Großbritanniens <sup>4)</sup> | Schuldverschreibungen der Weltbank <sup>5)</sup> | Zweckgebundene Guthaben bei ausländischen Banken und zweckgebundene Geldmarktanlagen | Bilaterale Forderungen aus früheren Krediten an die EZU (bis Ende 1958: Kredite an die EZU) |   |
| 1952                             | 4 635   | 2 971   | 587         | 2 384   | 2 085               | —   | 2 026  | —   | —  | —  | 1 061   | 362                                     |
| 1953                             | 8 158   | 5 510   | 1 367       | 4 143   | 3 538               | —   | 2 704  | —   | —  | —  | 1 782   | 56                                      |
| 1954                             | 10 930  | 8 426   | 2 628       | 5 798   | 5 436               | —   | 2 672  | —   | —  | —  | 2 054   | 168                                     |
| 1955                             | 12 781  | 10 134  | 3 862       | 6 272   | 5 756               | —   | 2 785  | —   | —  | —  | 2 187   | 138                                     |
| 1956                             | 17 795  | 14 412  | 6 275       | 8 137   | 7 301               | —   | 3 571  | —   | —  | —  | 2 890   | 188                                     |
| 1957                             | 22 917  | 17 237  | 10 674      | 6 563   | 6 124               | —   | 6 393  | —   | —  | —  | 4 242   | 713                                     |
| 1958                             | 26 105  | 19 477  | 11 085      | 8 392   | 7 409               | —   | 7 000  | —   | 1 166  | 972  | 4 597   | 372                                     |
| 1959                             | 23 621  | 19 039  | 11 077      | 7 962   | 7 256               | —   | 4 992  | —   | 1 305  | 353  | 3 159   | 410                                     |
| 1960                             | 31 628  | 28 395  | 12 479      | 15 816  | 14 981              | —   | 3 762  | —   | 1 400  | 265  | 1 993   | 429                                     |
| 1961                             | 28 281  | 26 165  | 14 654      | 11 511  | 10 886              | —   | 2 453  | —   | 1 352  | —  | 1 039   | 337                                     |
| 1962                             | 27 729  | 25 786  | 14 716      | 11 070  | 10 785              | —   | 2 299  | —   | 1 352  | —  | 897   | 356                                     |
| 1963                             | 30 301  | 28 409  | 15 374      | 13 035  | 11 668              | —   | 2 131  | —   | 1 352  | —  | 751   | 239                                     |
| 1964                             | 30 313  | 27 879  | 16 992      | 10 887  | 7 712               | 720   | 1 973  | —   | 1 352  | —  | 615   | 259                                     |
| 1965                             | 28 807  | 25 410  | 17 639      | 7 771   | 5 167               | 1 390   | 2 428  | —   | 1 454  | 465  | 509   | 421                                     |
| 1966                             | 29 837  | 27 085  | 17 167      | 9 918   | 8 307               | 1 390   | 1 874  | —   | 1 454  | —  | 420   | 512                                     |
| 1967                             | 30 250  | 27 399  | 16 910      | 10 489  | 8 507               | 670   | 2 785  | 1 000   | 1 454  | —  | 331   | 604                                     |
| 1961 5. März <sup>a)</sup>       | 31 724  | 28 512  | 12 723      | 15 789  | 14 952              | —   | 3 497  | —   | 1 400  | 265  | 1 744   | 285                                     |
| 1961 30. März <sup>b)</sup>      | 30 305  | 27 155  | 12 117      | 15 038  | 12 240              | —   | 3 434  | —   | 1 352  | 252  | 1 747   | 284                                     |
| 1967 März                        | 29 979  | 27 036  | 17 175      | 9 861   | 8 365               | 1 390   | 1 874  | —   | 1 454  | —  | 420   | 321                                     |
| 1967 Juni                        | 29 052  | 26 807  | 17 169      | 9 638   | 8 139               | 670   | 1 874  | —   | 1 454  | —  | 420   | 298                                     |
| 1967 September                   | 29 854  | 27 232  | 17 135      | 10 097  | 8 599               | 670   | 2 285  | 500   | 1 454  | —  | 331   | 333                                     |
| 1967 Dezember                    | 30 250  | 27 399  | 16 910      | 10 489  | 8 507               | 670   | 2 785  | 1 000   | 1 454  | —  | 331   | 604                                     |
| 1968 Januar                      | 29 586  | 25 943  | 16 559      | 9 384   | 7 396               | 670   | 3 285  | 1 500   | 1 454  | —  | 331   | 312                                     |
| 1968 Februar                     | 30 608  | 26 996  | 16 501      | 10 495  | 8 502               | 670   | 3 383  | 1 500   | 1 552  | —  | 331   | 441                                     |
| 1968 März                        | 31 793  | 28 119  | 15 888      | 12 241  | 9 509               | 670   | 3 383  | 1 500   | 1 552  | —  | 331   | 379                                     |
| 1968 April                       | 31 806  | 27 368  | 15 888      | 11 480  | 8 578               | 670   | 4 083  | 2 200   | 1 552  | —  | 331   | 315                                     |
| 1968 Mai                         | 31 318  | 26 926  | 15 891      | 11 035  | 8 134               | 670   | 4 083  | 2 200   | 1 552  | —  | 331   | 361                                     |
| 1968 Juni                        | 32 983  | 26 931  | 17 249      | 9 682   | 6 786               | 2 454   | 4 083  | 2 200   | 1 552  | —  | 331   | 485                                     |
| 1968 Juli <sup>p)</sup>          | 33 047  | 26 884  | 17 399      | 9 485   | 6 824               | 2 454   | 4 083  | 2 200   | 1 552  | —  | 331   | 374                                     |

<sup>o)</sup> Die Daten sind mit den im Rahmen des Bundesbankausweises angegebenen Zahlen nicht ganz identisch. Der Goldbestand sowie die Auslandsforderungen und -verbindlichkeiten sind hier entsprechend den Vorschriften des Internationalen Währungsfonds für die Aufstellung von Zahlungsbilanzen zur jeweiligen Parität umgerechnet, während sie im Bundesbankausweis zum Jahresende auf der Aktivseite nach dem Niederwertprinzip und auf der Passivseite nach dem Höchstwertprinzip bewertet werden. Hiervon ausgehend wird der Bestand im laufenden Jahr an Hand der jeweils zum Tageskurs berechneten Veränderungen ermittelt. Darüber hinaus bestehen bei den Verbindlichkeiten gewisse Unterschiede in Bezug auf die Abgrenzung der zu berücksichtigenden Positionen (vgl. auch Anm. 1)). — <sup>1)</sup> Von 1959 ab einschl. der vorher nicht berücksichtigten Akkreditverdeckungskonten und der in der Position „Einlagen ausländischer Einleger“ des Bundesbankausweises erfaßten Verbindlichkeiten. — <sup>2)</sup> In den Jahren 1952 und 1953 einschl. bestimmter Forderungen und Verbindlichkeiten, wie z. B. konsolidierter Clearingschulden, deren Veränderungen in den Zahlungsbilanztabellen nicht der Devisen-, sondern der Kapitalbilanz zugerechnet wurden. — <sup>3)</sup> Diese Schuldverschreibungen wurden von der Bundesbank im Rahmen der sog. Devisenausgleichsabkommen mit den Vereinigten Staaten und Großbritannien übernommen. — <sup>4)</sup> Ohne die in der untenstehenden Tabelle ausgewiesenen Forderungen an die Weltbank, die im Bundesbankausweis in der Position „Wertpapiere“ und in der Zahlungsbilanz bei den langfristigen öffentlichen Kapitalleistungen berücksichtigt sind. — <sup>5)</sup> Reihe a) bewertet zum Paritätskurs vor, Reihe b) bewertet zum Paritätskurs nach der DM-Aufwertung. — <sup>p)</sup> Vorläufig.

b) Übrige Auslandsforderungen und -verbindlichkeiten

Mio DM

| Stand am Jahres- bzw. Monatsende | Deutsche Position im Internationalen Währungsfonds <sup>o)</sup> |                         |                    |  |           |                 | Kreditgewährung der Bundesbank unter den „Allgemeinen Kreditvereinbarungen“ <sup>o)</sup> | Gesamte Reserveposition im IWF <sup>4)</sup> | In den Währungsreserven nicht enthaltene Auslandsforderungen der Bundesbank <sup>5)</sup> |           |     | Durch Vermittlung der Bundesbank in deutschen Geldmarktpapieren angelegte DM-Guthaben ausländischer Zentralbanken <sup>6)</sup> |
|----------------------------------|--|-------------------------|--------------------|--|-----------|-----------------|---|--|---|-----------|-----|---|
|                                  | Subskription   | Deutsche Quote im IWF   |                    |  | Insgesamt | in vH der Quote |   |  | Insgesamt   | US-Dollar | DM  |   |
|                                  |  | Insgesamt <sup>1)</sup> | Gold <sup>2)</sup> | Saldo der DM-Transaktionen des IWF <sup>3)</sup> |           |                 |   |  |   |           |     |   |
| 1952                             | 1 386  | 139                     | 139                | —  | 1 247     | 90              | 139   | —  | —   | —         | —   |   |
| 1953                             | 1 386  | 157                     | 157                | —  | 1 229     | 89              | 157   | —  | —   | —         | —   |   |
| 1954                             | 1 386  | 346                     | 346                | —  | 1 040     | 75              | 346   | —  | —   | —         | —   |   |
| 1955                             | 1 386  | 346                     | 346                | —  | 1 040     | 75              | 346   | —  | —   | —         | —   |   |
| 1956                             | 1 386  | 346                     | 346                | —  | 1 040     | 75              | 346   | 73   | 73  | —         | —   |   |
| 1957                             | 1 386  | 346                     | 346                | —  | 1 040     | 75              | 346   | 73   | 73  | —         | —   |   |
| 1958                             | 1 386  | 617                     | 346                | 271  | 769       | 55              | 617   | 73   | 73  | —         | —   |   |
| 1959                             | 3 307  | 1 127                   | 827                | 300  | 2 180     | 66              | 1 127   | 191  | 191   | —         | 28  |   |
| 1960                             | 3 307  | 1 296                   | 827                | 469  | 2 011     | 61              | 1 296   | 272  | 172   | 100       | 96  |   |
| 1961                             | 3 150  | 2 549                   | 788                | 1 761  | 601       | 19              | 2 549   | 1 112  | 612   | 500       | 363 |   |
| 1962                             | 3 150  | 2 069                   | 788                | 1 281  | 1 081     | 34              | 2 069   | 1 100  | 600   | 500       | 223 |   |
| 1963                             | 3 150  | 2 208                   | 788                | 1 420  | 942       | 30              | 2 208   | 1 105  | 605   | 500       | 193 |   |
| 1964                             | 3 150  | 2 930                   | 788                | 2 142  | 220       | 7               | 2 930   | 1 102  | 602   | 500       | 497 |   |
| 1965                             | 3 150  | 2 915                   | 788                | 2 127  | 235       | 7               | 1 390   | 4 301  | 1 082   | 582       | 252 |   |
| 1966                             | 4 800  | 3 658                   | 1 200              | 2 458  | 1 162     | 24              | 1 390   | 5 028  | 1 039   | 539       | 574 |   |
| 1967                             | 4 800  | 3 537                   | 1 200              | 2 337  | 1 263     | 26              | 670   | 4 207  | 1 011   | 511       | 471 |   |
| 1961 5. März <sup>a)</sup>       | 3 307  | 1 453                   | 827                | 626  | 1 854     | 54              | —   | 1 453  | 372   | 172       | 200 | 49  |
| 1961 30. März <sup>b)</sup>      | 3 150  | 1 384                   | 788                | 596  | 1 766     | 56              | —   | 1 384  | 364   | 164       | 200 | 49  |
| 1967 März                        | 4 800  | 3 650                   | 1 200              | 2 450  | 1 150     | 24              | 1 390   | 5 040  | 1 037   | 537       | 500 | 329   |
| 1967 Juni                        | 4 800  | 3 694                   | 1 200              | 2 494  | 1 106     | 23              | 670   | 4 364  | 1 037   | 537       | 500 | 306   |
| 1967 September                   | 4 800  | 3 655                   | 1 200              | 2 455  | 1 145     | 24              | 670   | 4 325  | 1 011   | 511       | 500 | 324   |
| 1967 Dezember                    | 4 800  | 3 537                   | 1 200              | 2 337  | 1 263     | 26              | 670   | 4 207  | 1 011   | 511       | 500 | 471   |
| 1968 Januar                      | 4 800  | 3 531                   | 1 200              | 2 331  | 1 269     | 26              | 670   | 4 201  | 1 011   | 511       | 500 | 618   |
| 1968 Februar                     | 4 800  | 3 770                   | 1 200              | 2 570  | 1 030     | 21              | 670   | 4 440  | 911   | 461       | 450 | 669   |
| 1968 März                        | 4 800  | 3 867                   | 1 200              | 2 667  | 933       | 19              | 670   | 4 537  | 911   | 461       | 450 | 712   |
| 1968 April                       | 4 800  | 3 868                   | 1 200              | 2 668  | 932       | 19              | 670   | 4 538  | 911   | 461       | 450 | 615   |
| 1968 Mai                         | 4 800  | 3 857                   | 1 200              | 2 657  | 943       | 20              | 670   | 4 527  | 911   | 461       | 450 | 673   |
| 1968 Juni                        | 4 800  | 3 945                   | 1 200              | 2 745  | 855       | 18              | 2 454   | 6 399  | 911   | 461       | 450 | 633   |
| 1968 Juli                        | 4 800  | 3 925                   | 1 200              | 2 725  | 875       | 18              | 2 454   | 6 379  | 911   | 461       | 450 | 809   |

<sup>o)</sup> Um die deutsche Position im Internationalen Währungsfonds vollständig darzustellen, wird hier die Kreditgewährung der Bundesbank an den IWF unter den „Allgemeinen Kreditvereinbarungen“, die bereits in den Währungsreserven der Bundesbank berücksichtigt ist, nochmals aufgeführt. — <sup>1)</sup> Entspricht der Goldtranche-Position. — <sup>2)</sup> Einschl. des Rückkaufs von DM durch die Bundesrepublik Deutschland auf Grund der sog. Rückkaufverpflichtung, der auf die Goldentzählung angerechnet wurde. — <sup>3)</sup> DM-Ziehungen dritter Länder abzüglich Rückzahlungen in DM. — <sup>4)</sup> In Höhe dieses Betrags, der sich aus den tatsächlich geleisteten Einzahlungen im Rahmen der deutschen IWF-Quote und der Kreditgewährung der Bundesbank unter den „Allgemeinen Kreditvereinbarungen“ zusammensetzt, hat die Bundesrepublik Deutschland ein quasi-automatisches Ziehungsgrecht im IWF. — <sup>5)</sup> Hauptächlich Forderungen an die Weltbank aus der Inanspruchnahme des der Weltbank im August 1960 eingeräumten Kredits über rd. 1 Mrd. DM. — <sup>6)</sup> Einschl. internationaler Organisationen mit währungspolitischen Aufgaben. — <sup>a)</sup> Reihe a) bewertet zum Paritätskurs vor, Reihe b) bewertet zum Paritätskurs nach der DM-Aufwertung.

3. Dienstleistungsverkehr mit dem Ausland\*) (einschl. Ergänzungen zum Warenverkehr<sup>1)</sup>) Mio DM

| Position  |           | 1965   | 1966   | 1967   | 1966   |        |        |        | 1967   |        |        |        | 1968   |       |       |       |
|---|-----------|--------|--------|--------|--------|--------|--------|--------|--------|--------|--------|--------|--------|-------|-------|-------|
|   |           |        |        |        | 1. Vj. | 2. Vj. | 3. Vj. | 4. Vj. | 1. Vj. | 2. Vj. | 3. Vj. | 4. Vj. | 1. Vj. | März  | April | Mai   |
| Insgesamt   | Einnahmen | 18 235 | 20 519 | 22 346 | 4 237  | 4 854  | 5 816  | 5 612  | 4 767  | 5 349  | 6 023  | 6 207  | 5 290  | 1 927 | 1 782 | 1 932 |
|   | Ausgaben  | 19 613 | 21 932 | 23 240 | 4 603  | 5 297  | 6 500  | 5 532  | 4 901  | 5 635  | 6 833  | 5 871  | 4 999  | 1 719 | 1 698 | 1 921 |
| I. Dienstleistungen insgesamt <sup>2)</sup>                                     | Saldo     | -1 378 | -1 413 | -894   | -366   | -443   | -684   | +80    | -134   | -286   | -810   | +336   | +291   | +208  | +84   | +11   |
|   | Einnahmen | 17 589 | 19 759 | 21 578 | 4 180  | 4 800  | 5 483  | 5 296  | 4 718  | 5 271  | 5 706  | 5 883  | 5 153  | 1 844 | 1 760 | 1 874 |
|   | Ausgaben  | 18 758 | 20 724 | 22 275 | 4 200  | 4 983  | 6 249  | 5 292  | 4 643  | 5 415  | 6 627  | 5 590  | 4 779  | 1 657 | 1 636 | 1 863 |
| 1) Reiseverkehr <sup>3)</sup>   | Saldo     | -1 169 | -965   | -697   | -20    | -183   | -766   | +4     | +75    | -144   | -921   | +293   | +374   | +187  | +124  | +11   |
|   | Einnahmen | 2 786  | 3 065  | 3 359  | 514    | 746    | 1 100  | 705    | 604    | 829    | 1 147  | 779    | 624    | 218   | 300   | 310   |
|   | Ausgaben  | 5 336  | 6 131  | 6 086  | 917    | 1 458  | 2 617  | 1 339  | 1 079  | 1 461  | 2 530  | 1 016  | 1 039  | 381   | 465   | 473   |
| 2) Transport <sup>4)</sup>  | Saldo     | -2 550 | -3 066 | -2 727 | -403   | -712   | -1 517 | -434   | -475   | -632   | -1 383 | -237   | -415   | -163  | -165  | -163  |
|   | Einnahmen | 5 935  | 6 505  | 6 977  | 1 460  | 1 637  | 1 703  | 1 705  | 1 565  | 1 670  | 1 843  | 1 899  | 1 706  | 608   | 563   | 647   |
|   | Ausgaben  | 2 703  | 2 936  | 3 368  | 654    | 701    | 814    | 767    | 742    | 787    | 900    | 939    | 833    | 287   | 238   | 303   |
| a) Frachten <sup>5)</sup>   | Saldo     | +3 232 | +3 569 | +3 609 | +806   | +936   | +889   | +938   | +823   | +883   | +943   | +960   | +873   | +321  | +325  | +344  |
|   | Einnahmen | 4 087  | 4 436  | 4 761  | 1 032  | 1 105  | 1 148  | 1 151  | 1 123  | 1 123  | 1 206  | 1 309  | 1 219  | 430   | 387   | 434   |
|   | Ausgaben  | 212    | 186    | 207    | 43     | 48     | 50     | 45     | 44     | 52     | 58     | 53     | 53     | 18    | 17    | 17    |
| darunter: Seefrachten   | Saldo     | +3 875 | +4 250 | +4 554 | +989   | +1 057 | +1 098 | +1 106 | +1 079 | +1 071 | +1 148 | +1 256 | +1 166 | +412  | +370  | +417  |
|   | Einnahmen | 3 401  | 3 619  | 3 828  | 848    | 908    | 939    | 924    | 901    | 902    | 962    | 1 063  | 991    | 348   | 308   | 357   |
|   | Ausgaben  | 888    | 1 026  | 1 127  | 173    | 268    | 316    | 269    | 205    | 301    | 360    | 276    | 203    | 82    | 95    | 116   |
| b) Personenbeförderung <sup>6)</sup>  | Saldo     | +88    | +119   | +125   | -11    | +67    | +34    | +29    | -15    | +55    | +65    | +20    | -2     | +12   | +24   | +34   |
|   | Einnahmen | 689    | 773    | 819    | 179    | 199    | 178    | 217    | 193    | 188    | 208    | 230    | 219    | 72    | 62    | 75    |
|   | Ausgaben  | 1 312  | 1 464  | 1 658  | 345    | 336    | 392    | 391    | 397    | 402    | 399    | 460    | 430    | 140   | 115   | 160   |
| d) Reparaturen an Transportmitteln <sup>7)</sup>                                | Saldo     | -623   | -691   | -839   | -166   | -137   | -214   | -174   | -204   | -214   | -191   | -230   | -211   | -68   | -53   | -85   |
|   | Einnahmen | 173    | 163    | 163    | 47     | 37     | 36     | 43     | 20     | 35     | 42     | 56     | 36     | 14    | 10    | 13    |
|   | Ausgaben  | 13     | 10     | 17     | 3      | 3      | 3      | 1      | 6      | 3      | 4      | 4      | 5      | 2     | 1     | 1     |
| e) Sonstige Transportleistungen <sup>8)</sup>                                   | Saldo     | +160   | +153   | +146   | +44    | +34    | +33    | +42    | +24    | +32    | +38    | +52    | +31    | +12   | +9    | +12   |
|   | Einnahmen | 98     | 107    | 107    | 29     | 28     | 25     | 25     | 29     | 23     | 27     | 28     | 29     | 10    | 9     | 9     |
|   | Ausgaben  | 328    | 369    | 484    | 79     | 113    | 87     | 90     | 90     | 84     | 144    | 166    | 140    | 57    | 34    | 43    |
| 3) Versicherungen <sup>9)</sup>   | Saldo     | -230   | -262   | -377   | -50    | -85    | -62    | -65    | -61    | -61    | -117   | -138   | -111   | -47   | -25   | -34   |
|   | Einnahmen | 474    | 521    | 620    | 119    | 127    | 135    | 140    | 137    | 153    | 158    | 172    | 154    | 52    | 54    | 54    |
|   | Ausgaben  | 513    | 603    | 659    | 134    | 141    | 166    | 162    | 146    | 176    | 159    | 178    | 121    | 41    | 48    | 49    |
| 4) Kapitalerträge   | Saldo     | -39    | -82    | -39    | -15    | -14    | -31    | -22    | -9     | -23    | 1      | -6     | +33    | +11   | +6    | +5    |
|   | Einnahmen | 1 361  | 1 559  | 1 782  | 321    | 343    | 410    | 485    | 374    | 421    | 400    | 587    | 481    | 158   | 107   | 105   |
|   | Ausgaben  | 3 223  | 3 200  | 3 730  | 592    | 784    | 757    | 1 067  | 662    | 879    | 1 039  | 1 150  | 668    | 254   | 230   | 328   |
| darunter: Zinszahlungen im Rahmen der Londoner Schuldenabkommen <sup>10)</sup>  | Saldo     | -1 862 | -1 641 | -1 948 | -271   | -441   | -347   | -582   | -288   | -458   | -639   | -563   | -187   | -96   | -123  | -223  |
|   | Einnahmen | 61     | 62     | 29     | 20     | 8      | 21     | 13     | 8      | 6      | 7      | 8      | 18     | 7     | 1     | 5     |
|   | Ausgaben  | 4 365  | 5 192  | 5 535  | 1 117  | 1 232  | 1 452  | 1 391  | 1 225  | 1 443  | 1 402  | 1 465  | 1 343  | 537   | 474   | 515   |
|   | Ausgaben  | 788    | 887    | 988    | 211    | 188    | 252    | 236    | 248    | 337    | 153    | 250    | 155    | 47    | 91    | 44    |
| darunter: Leistungen für ausländische militärische Dienststellen <sup>11)</sup> | Saldo     | +3 577 | +4 305 | +4 547 | +906   | +1 044 | +1 200 | +1 155 | +977   | +1 106 | +1 249 | +1 215 | +1 188 | +490  | +383  | +471  |
|   | Einnahmen | 4 124  | 4 894  | 5 237  | 1 071  | 1 147  | 1 364  | 1 312  | 1 164  | 1 342  | 1 346  | 1 385  | 1 285  | 519   | 441   | 497   |
|   | Ausgaben  | 2 668  | 2 917  | 3 305  | 649    | 715    | 683    | 870    | 813    | 755    | 756    | 981    | 845    | 271   | 262   | 243   |
|   | Ausgaben  | 6 195  | 6 967  | 7 444  | 1 692  | 1 711  | 1 643  | 1 921  | 1 766  | 1 775  | 1 846  | 2 057  | 1 963  | 647   | 564   | 666   |
| 6) Übrige Dienstleistungen  | Saldo     | -3 527 | -4 050 | -4 139 | -1 043 | -996   | -960   | -1 051 | -953   | -1 020 | -1 090 | -1 076 | -1 118 | -376  | -302  | -423  |
|   | Einnahmen | 324    | 324    | 352    | 83     | 83     | 74     | 84     | 90     | 79     | 85     | 98     | 96     | 35    | 32    | 34    |
|   | Ausgaben  | 1 919  | 2 132  | 2 303  | 522    | 525    | 491    | 594    | 555    | 577    | 554    | 617    | 639    | 204   | 178   | 210   |
| a) Provisionen, Werbe- und Messekosten  | Saldo     | -1 595 | -1 808 | -1 951 | -439   | -442   | -417   | -510   | -465   | -498   | -469   | -519   | -543   | -169  | -146  | -176  |
|   | Einnahmen | 320    | 314    | 380    | 67     | 85     | 77     | 85     | 94     | 93     | 89     | 104    | 95     | 36    | 33    | 37    |
|   | Ausgaben  | 783    | 806    | 888    | 222    | 188    | 182    | 214    | 231    | 212    | 212    | 233    | 254    | 77    | 60    | 60    |
| b) Lizenzen und Patente   | Saldo     | -463   | -492   | -508   | -155   | -103   | -105   | -129   | -137   | -119   | -123   | -129   | -159   | -41   | -34   | -23   |
|   | Einnahmen | 32     | 31     | 33     | 6      | 9      | 8      | 8      | 10     | 9      | 8      | 6      | 10     | 2     | 1     | 2     |
|   | Ausgaben  | 136    | 135    | 155    | 36     | 35     | 30     | 34     | 43     | 42     | 32     | 38     | 37     | 12    | 9     | 9     |
| d) Arbeitsentgelte  | Saldo     | -104   | -104   | -122   | -30    | -26    | -22    | -26    | -33    | -33    | -24    | -32    | -27    | -10   | -8    | -7    |
|   | Einnahmen | 535    | 614    | 726    | 140    | 159    | 153    | 162    | 169    | 161    | 164    | 232    | 203    | 56    | 66    | 54    |
|   | Ausgaben  | 1 343  | 1 611  | 1 494  | 369    | 415    | 385    | 442    | 362    | 370    | 366    | 396    | 379    | 127   | 114   | 146   |
| e) Bauleistungen, Montagen und Ausbesserungen                                   | Saldo     | -808   | -997   | -768   | -229   | -256   | -232   | -280   | -193   | -209   | -202   | -164   | -176   | -71   | -48   | -92   |
|   | Einnahmen | 621    | 800    | 884    | 167    | 186    | 225    | 222    | 215    | 220    | 201    | 248    | 254    | 75    | 76    | 67    |
|   | Ausgaben  | 789    | 966    | 1 075  | 235    | 239    | 213    | 279    | 233    | 233    | 296    | 313    | 262    | 89    | 86    | 88    |
| f) Reisekosten  | Saldo     | -168   | -166   | -191   | -68    | -53    | +12    | -57    | -18    | -13    | -95    | -65    | -8     | -14   | -10   | -21   |
|   | Einnahmen | 166    | 220    | 192    | 46     | 43     | 23     | 108    | 32     | 32     | 47     | 81     | 42     | 16    | 16    | 8     |
|   | Ausgaben  | 232    | 286    | 330    | 74     | 63     | 78     | 71     | 75     | 65     | 98     | 92     | 78     | 25    | 26    | 55    |
| g) Bundespost   | Saldo     | -66    | -66    | -138   | -28    | -20    | -55    | +37    | -43    | -33    | -51    | -11    | -36    | -9    | -10   | -47   |
|   | Einnahmen | 28     | 25     | 34     | 6      | 6      | 7      | 6      | 8      | 10     | 5      | 11     | 11     | 2     | 3     | 4     |
|   | Ausgaben  | 59     | 79     | 76     | 15     | 14     | 33     | 17     | 16     | 23     | 24     | 13     | 26     | 8     | 3     | 9     |
| h) Sonstige Dienstleistungen  | Saldo     | -31    | -54    | -42    | -9     | -8     | -26    | -11    | -8     | -13    | -19    | -2     | -15    | -6    | +0    | -5    |
|   | Einnahmen | 642    | 589    | 704    | 134    | 144    | 116    | 195    | 195    | 151    | 157    | 201    | 134    | 49    | 35    | 37    |
|   | Ausgaben  | 934    | 952    | 1 123  | 219    | 232    | 231    | 270    | 251    | 253    | 264    | 355    | 288    | 105   | 81    | 89    |
| II. Ergänzungen zum Warenverkehr <sup>1)</sup>                                  | Saldo     | -292   | -363   | -419   | -85    | -88    | -115   | -75    | -56    | -102   | -107   | -154   | -154   | -56   | -46   | -52   |
|   | Einnahmen | 646    | 760    | 768    | 57     | 54     | 333    | 316    | 49     | 78     | 317    | 324    | 137    | 83    | 22    | 58    |
|   | Ausgaben  | 855    | 1 208  | 965    | 403    | 314    | 251    | 240    | 258    | 220    | 206    | 281    | 220    | 62    | 62    | 58    |
|   | Saldo     | -209   | -448   | -197   | -346   | -260   | +82    | +76    | -209   | -142   | +111   | +43    | -83    | +21   | -40   | +0    |

\*) Aufgliederung der Position „Dienstleistungsbilanz“ der Tabelle VII. 1 für die Zeiträume, über die bereits vollständige Unterlagen vorliegen. — 1) Saldo des Transithandels und andere Ergänzungen. — 2) Vgl. Anm. 4), 5) und 7). — 3) Vgl. Anm. 9). — 4) Ohne die im cif-Wert der Einfuhr enthaltenen Ausgaben für Fracht- bzw. Versicherungskosten. — 5) Einschl. Einnahmen der deutschen Seeschifffahrt bzw. der deutschen Versicherungsunternehmen von deutschen Exporteuren und Importeuren. Soweit es sich dabei um Zahlungen deutscher Exporteure handelt, führen diese zu entsprechenden Einnahmen der Exporteure im Rahmen von Ausfuhr-cif-Abschlüssen; handelt es sich dagegen um Zahlungen deutscher Importeure, sind diese im cif-Wert der Einfuhr als Ausgaben erfasst. — 6) Die Zahlungen von Inländern für die Inanspruchnahme ausländischer Verkehrsmittel im grenzüberschreitenden Verkehr werden — mit Ausfuhr-Wert der Einfuhr als Ausgaben erfasst. — 7) Die Zahlungen von Inländern für die Inanspruchnahme ausländischer Eisenbahnen und ausländischer Luftverkehrsgesellschaften — zusammen mit den übrigen Ausgaben im Reiseverkehr gemeldet und können nicht ausgegliedert werden. — 8) Ohne die in der Handelsbilanz (Spezialhandel) enthaltenen Einnahmen aus der Ausfuhr von Schiff- und Flugzeugbedarf. — 9) Einschl. der Einnahmen und Ausgaben für entsprechende Leistungen im Landverkehr. Vgl. auch Anm. 5). — 10) Ohne die bei den Hafendienstleistungen erfassten Notreparaturen. — 11) Überwiegend Waggonmieten und Chartergebühren. — 12) Ohne die auf den inländischen Besitz an Auslandsanleihen entfallenden Zinszahlungen im Rahmen der Londoner Schuldenabkommen. — 13) Von Regierungsstellen des In- und Auslands in Anspruch genommene bzw. erbrachte Leistungen, die nicht in anderen Zahlungsbilanzpositionen ausgewiesen sind. — 14) Einnahmen aus Warenlieferungen und Dienstleistungen. — 15) Ohne Überweisungen ausländischer Arbeitskräfte, die bei den Übertragungen (unentgeltliche Leistungen) gesondert ausgewiesen sind. — 16) Einschl. der privaten Zahlungen für Pensionen und Renten, die nur bei den Ausgaben gesondert erfasst werden können.

## 4. Kapitalverkehr mit dem Ausland\*)

Mio DM

| Position  | 1964     | 1965     | 1966     | 1967     | 1967    |         |         |         | 1968    |                      |        |        |                    |  |
|---|----------|----------|----------|----------|---------|---------|---------|---------|---------|----------------------|--------|--------|--------------------|--|
|   |          |          |          |          | 1. Vj.  | 2. Vj.  | 3. Vj.  | 4. Vj.  | 1. Vj.  | 2. Vj. <sup>p)</sup> | April  | Mai    | Juni <sup>p)</sup> |  |
| <b>A. Langfristiger Kapitalverkehr</b><br>(ohne Sondertransaktionen)                      |          |          |          |          |         |         |         |         |         |                      |        |        |                    |  |
| <b>I. Privater Kapitalverkehr</b>   |          |          |          |          |         |         |         |         |         |                      |        |        |                    |  |
| 1. Deutsche Nettokapitalanlagen im Ausland, gesamt  | -2 015   | -1 955   | -2 536   | -3 394   | - 739   | - 745   | - 989   | - 921   | -1 859  | -2 739               | - 367  | - 715  | -1 657             |  |
| davon:  |          |          |          |          |         |         |         |         |         |                      |        |        |                    |  |
| Festverzinsliche Wertpapiere  | - 489    | - 393    | - 524    | - 482    | - 171   | - 36    | - 54    | - 221   | - 366   | -1 424               | - 135  | - 326  | - 963              |  |
| Aktien <sup>1)</sup>  | - 346    | - 673    | - 892    | -1 462   | - 195   | - 247   | - 734   | - 286   | - 594   | - 497                | - 127  | - 228  | - 142              |  |
| Nicht in Wertpapieren<br>verbriefte Geschäfts- und<br>Kapitalanteile <sup>2)</sup>        | - 457    | - 406    | - 475    | - 391    | - 154   | - 62    | - 54    | - 121   | - 78    | - 103                | - 17   | - 34   | - 52               |  |
| Kredite und Darlehen  | - 561    | - 266    | - 442    | - 874    | - 181   | - 359   | - 101   | - 233   | - 774   | - 652                | - 67   | - 110  | - 475              |  |
| Grundbesitz   | - 179    | - 207    | - 191    | - 174    | - 36    | - 38    | - 44    | - 56    | - 41    | - 60                 | - 20   | - 16   | - 24               |  |
| Sonstiges   | + 17     | - 10     | - 12     | - 11     | - 2     | - 3     | - 2     | - 4     | - 6     | - 3                  | - 1    | - 1    | - 1                |  |
| 2. Ausländische Nettokapitalanlagen in der Bundesrepublik, gesamt                         | +2 388   | +4 185   | +4 361   | +1 624   | + 585   | + 110   | + 537   | + 392   | + 226   | + 167                | - 56   | + 141  | + 82               |  |
| davon:  |          |          |          |          |         |         |         |         |         |                      |        |        |                    |  |
| Festverzinsliche Wertpapiere  | + 5      | + 103    | - 128    | - 835    | - 59    | - 221   | - 214   | - 341   | + 1     | - 158                | - 52   | - 60   | - 46               |  |
| Aktien <sup>1)</sup>  | + 563    | + 699    | + 887    | + 750    | + 75    | + 140   | + 316   | + 219   | + 47    | + 225                | + 3    | + 25   | + 197              |  |
| Nicht in Wertpapieren<br>verbriefte Geschäfts- und<br>Kapitalanteile <sup>2)</sup>        | + 757    | +1 771   | +1 326   | +1 528   | + 245   | + 196   | + 653   | + 434   | + 180   | + 302                | + 55   | + 188  | + 59               |  |
| Kredite und Darlehen  | +1 164   | +1 732   | +2 397   | + 309    | + 365   | + 10    | - 179   | + 113   | + 67    | - 170                | - 51   | + 3    | - 122              |  |
| Grundbesitz   | - 88     | - 103    | - 108    | - 76     | - 17    | - 13    | - 30    | - 16    | - 25    | - 12                 | - 5    | - 4    | - 3                |  |
| Sonstiges   | - 13     | - 17     | - 13     | - 52     | - 24    | - 2     | - 9     | - 17    | - 44    | - 20                 | - 6    | - 11   | - 3                |  |
| Saldo   | + 373    | +2 230   | +1 825   | -1 770   | - 154   | - 635   | - 452   | - 529   | -1 633  | -2 572               | - 423  | - 574  | -1 575             |  |
| <b>II. Öffentlicher Kapitalverkehr</b>  |          |          |          |          |         |         |         |         |         |                      |        |        |                    |  |
| darunter:   |          |          |          |          |         |         |         |         |         |                      |        |        |                    |  |
| Finanzierungshilfen<br>an Entwicklungsländer <sup>3)</sup>                                | (-1 064) | (-1 147) | (-1 263) | (-1 362) | (- 216) | (- 307) | (- 261) | (- 578) | (- 316) | (- 237)              | (- 95) | (- 99) | (- 43)             |  |
| Saldo des gesamten langfristigen<br>Kapitalverkehrs                                       | - 873    | + 942    | + 417    | -3 208   | - 355   | - 984   | - 760   | -1 109  | -1 814  | -2 869               | - 556  | - 696  | -1 617             |  |
| <b>B. Kurzfristiger Kapitalverkehr</b><br>(ohne Sondertransaktionen)                      |          |          |          |          |         |         |         |         |         |                      |        |        |                    |  |
| 1. Kreditinstitute <sup>4)</sup>  |          |          |          |          |         |         |         |         |         |                      |        |        |                    |  |
| Forderungen   | - 709    | - 319    | + 21     | -4 405   | -2 148  | -1 366  | - 582   | - 309   | -1 740  | + 935                | - 201  | - 995  | +2 131             |  |
| Verbindlichkeiten   | + 760    | + 132    | - 409    | +1 187   | -1 129  | + 385   | + 399   | +1 532  | - 106   | + 718                | - 23   | + 414  | + 327              |  |
| Saldo   | + 51     | - 187    | - 388    | -3 218   | -3 277  | - 981   | - 183   | +1 223  | -1 846  | +1 653               | - 224  | - 581  | +2 458             |  |
| 2. Unternehmen  |          |          |          |          |         |         |         |         |         |                      |        |        |                    |  |
| „Finanzkredite“ <sup>5)</sup>   |          |          |          |          |         |         |         |         |         |                      |        |        |                    |  |
| Forderungen   | - 209    | - 224    | + 164    | - 554    | - 409   | + 15    | - 20    | - 140   | - 91    | + 133                | + 170  | - 195  | + 158              |  |
| Verbindlichkeiten <sup>6)</sup>   | + 436    | +1 057   | +1 719   | -1 079   | + 999   | - 293   | - 437   | -1 348  | + 152   | - 262                | - 87   | - 89   | - 86               |  |
| Saldo   | + 227    | + 833    | +1 883   | -1 633   | + 590   | - 278   | - 457   | -1 488  | + 61    | - 129                | + 83   | - 284  | + 72               |  |
| Sonstiges   | - 2      | - 2      | - 3      | - 1      | - 1     | + 1     | - 1     | + 0     | + 2     | -                    | -      | -      | -                  |  |
| Saldo   | + 225    | + 831    | +1 880   | -1 634   | + 589   | - 277   | - 458   | -1 488  | + 63    | - 129                | + 83   | - 284  | + 72               |  |
| 3. Öffentliche Hand <sup>7)</sup>   | -1 464   | + 830    | - 239    | + 193    | - 347   | - 335   | + 628   | + 247   | + 166   | + 7                  | - 3    | + 86   | - 76               |  |
| Saldo des gesamten kurzfristigen<br>Kapitalverkehrs                                       | -1 188   | +1 474   | +1 253   | -4 659   | -3 035  | -1 593  | - 13    | - 18    | -1 617  | +1 531               | - 144  | - 779  | +2 454             |  |
| Statistisch erfaßter Kapitalverkehr<br>(ohne Sondertransaktionen) (A + B)                 | -2 061   | +2 416   | +1 670   | -7 867   | -3 390  | -2 577  | - 773   | -1 127  | -3 431  | -1 338               | - 700  | -1 475 | + 837              |  |
| <b>C. Sondertransaktionen<br/>im Kapitalverkehr (Saldo)<sup>8)</sup></b>                  |          |          |          |          |         |         |         |         |         |                      |        |        |                    |  |
| Saldo aller statistisch erfaßten Kapitalbewegungen (A + B + C)<br>(Nettokapitalexport: -) | -2 061   | +2 416   | + 292    | -7 867   | -3 390  | -2 577  | - 773   | -1 127  | -3 431  | -1 338               | - 700  | -1 475 | + 837              |  |

\*) Zunahme von Forderungen und Abnahme von Verbindlichkeiten: —, Abnahme von Forderungen und Zunahme von Verbindlichkeiten: +. —<sup>1)</sup> Einschl. Investmentzertifikate. —<sup>2)</sup> Hauptsächlich GmbH-Anteile. —<sup>3)</sup> „Bilaterale“ Kredite sowie den Entwicklungsländern über internationale Organisationen zufließende (multilaterale) Leistungen. —<sup>4)</sup> Wegen Bestandsangaben hierzu vgl. Tab. VII, 9. —<sup>5)</sup> Wegen Bestandsangaben hierzu vgl. Tab. VII, 8. —<sup>6)</sup> Einschl. der Veränderungen, die auf die Umwandlung von früher heringekommenen kurzfristigen Krediten in Eigenkapital und in langfristige Kredite zurückgehen. —<sup>7)</sup> Im wesentlichen handelt es sich um die Veränderung der Forderungen des Bundes aus Vorauszahlungen für Verteidigungseinfuhren und der Verbindlichkeiten des Bundes gegenüber dem IWF im Rahmen der deutschen Quote. —<sup>8)</sup> Die hier gesondert ausgewiesenen Transaktionen setzen sich im einzelnen wie folgt zusammen: vorfristige Rückzahlung von Verbindlichkeiten in Höhe von 156 Mio DM an die Bank für Internationalen Zahlungsausgleich (April 1966), die in der Tabelle „Wichtige Posten der Zahlungsbilanz“ als Abnahme langfristiger deutscher Verbindlichkeiten berücksichtigt ist; Erhöhung der deutschen Quote im Internationalen Währungsfonds in Höhe von 1 650 Mio DM (Mai 1966) sowie Kapitalerhöhung bei der Weltbank in Höhe von 92 Mio DM (Mai 1966), die in Tabelle VII, 1 als Zunahme der langfristigen deutschen Forderungen behandelt sind; Hinterlegung von DM-Schuldscheinen beim Internationalen Währungsfonds (1 221 Mio DM) und bei der Weltbank (83 Mio DM) aus Anlaß der Quotenerhöhungen in diesen Institutionen (in den Zahlungsbilanzübersichten als Zunahme der kurzfristigen deutschen Auslandverbindlichkeiten berücksichtigt); vorfristige Rückzahlung von Verbindlichkeiten in Höhe von 784 Mio DM aus der Nachkriegswirtschaftshilfe an die Vereinigten Staaten von Amerika (in den Zahlungsbilanzübersichten als Abnahme langfristiger deutscher Verbindlichkeiten berücksichtigt). — p) Vorläufig.

5. Private Wertpapiertransaktionen mit dem Ausland

Mio DM

| Zeit                    | Transaktionen in ausländischen Wertpapieren <sup>1)</sup> |  |                         |  |                                   |                   | Transaktionen in inländischen Wertpapieren <sup>1)</sup> |           |  |           |  |           | Saldo der privaten Wertpapiertransaktionen mit dem Ausland |                              |           |                   |                              |
|-------------------------|---|--|-------------------------|--|-----------------------------------|-------------------|--|-----------|--|-----------|--|-----------|--|------------------------------|-----------|-------------------|------------------------------|
|                         | Käufe durch Inländer                                      |  | Verkäufe durch Inländer |  | Nettokäufe (-) bzw. -verkäufe (+) |                   | Käufe durch Ausländer                                    |           | Verkäufe durch Ausländer               |           | Nettokäufe (+) bzw. -verkäufe (-)      |           |  |                              |           |                   |                              |
|                         | Insgesamt   | darunter: Festverzinsliche Wertpapiere | Insgesamt               | darunter: Festverzinsliche Wertpapiere | Insgesamt                         | Dividendenpapiere | Festverzinsliche Wertpapiere                             | Insgesamt | darunter: Festverzinsliche Wertpapiere | Insgesamt | darunter: Festverzinsliche Wertpapiere | Insgesamt | Dividendenpapiere  | Festverzinsliche Wertpapiere | Insgesamt | Dividendenpapiere | Festverzinsliche Wertpapiere |
| 1960                    | 1 724   | 174                                    | 1 009                   | 198                                    | - 715                             | - 739             | + 24   | 4 350     | 1 860                                  | 2 277     | 487                                    | + 2 073   | + 700  | + 1 373                      | + 1 358   | - 39              | + 1 397                      |
| 1961                    | 1 211   | 138                                    | 1 006                   | 139                                    | - 205                             | - 206             | + 1  | 4 508     | 1 711                                  | 2 762     | 1 408                                  | + 1 746   | + 1 443  | + 303                        | + 1 541   | + 1 237           | + 304                        |
| 1962                    | 1 599   | 258                                    | 866                     | 164                                    | - 733                             | - 639             | - 94   | 3 496     | 1 594                                  | 1 974     | 872                                    | + 1 522   | + 800  | + 722                        | + 789     | + 161             | + 628                        |
| 1963                    | 1 213   | 459                                    | 726                     | 238                                    | - 487                             | - 266             | - 221  | 4 781     | 2 967                                  | 1 880     | 976                                    | + 2 901   | + 910  | + 1 991                      | + 2 414   | + 644             | + 1 770                      |
| 1964                    | 2 620   | 1 802                                  | 1 785                   | 1 313                                  | - 835                             | - 346             | - 489  | 3 988     | 1 939                                  | 3 420     | 1 934                                  | + 568     | + 563  | + 5                          | - 267     | + 217             | - 484                        |
| 1965                    | 3 446   | 2 189                                  | 2 380                   | 1 796                                  | - 1 066                           | - 673             | - 393  | 3 158     | 1 406                                  | 2 356     | 1 303                                  | + 802     | + 699  | + 103                        | - 264     | + 26              | - 290                        |
| 1966                    | 4 029   | 2 538                                  | 2 613                   | 2 014                                  | - 1 416                           | - 892             | - 524  | 2 879     | 855                                    | 2 120     | 983                                    | + 759     | + 887  | - 128                        | - 657     | - 5               | - 652                        |
| 1967                    | 5 545   | 3 142                                  | 3 601                   | 2 660                                  | - 1 944                           | - 1 462           | - 482  | 2 552     | 729                                    | 2 637     | 1 564                                  | - 85      | + 750  | - 835                        | - 2 029   | - 712             | - 1 317                      |
| 1960 1. Vj.             | 562   | 73                                     | 202                     | 61                                     | - 360                             | - 348             | - 12   | 535       | 229                                    | 498       | 118                                    | + 37      | - 74   | + 111                        | - 323     | - 422             | + 99                         |
| 2. "                    | 340   | 38                                     | 301                     | 61                                     | - 39                              | - 62              | + 23   | 760       | 188                                    | 536       | 104                                    | + 224     | + 140  | + 84                         | + 185     | + 78              | + 107                        |
| 3. "                    | 507   | 28                                     | 278                     | 38                                     | - 229                             | - 239             | + 10   | 1 426     | 551                                    | 663       | 106                                    | + 763     | + 318  | + 445                        | + 534     | + 79              | + 455                        |
| 4. "                    | 315   | 35                                     | 228                     | 38                                     | - 87                              | - 90              | + 3  | 1 629     | 892                                    | 580       | 159                                    | + 1 049   | + 316  | + 733                        | + 962     | + 226             | + 736                        |
| 1961 1. Vj.             | 324   | 29                                     | 321                     | 68                                     | - 3                               | - 42              | + 39   | 1 232     | 670                                    | 466       | 238                                    | + 766     | + 334  | + 432                        | + 763     | + 292             | + 471                        |
| 2. "                    | 323   | 33                                     | 213                     | 25                                     | - 110                             | - 102             | - 8  | 1 368     | 506                                    | 788       | 331                                    | + 580     | + 405  | + 175                        | + 470     | + 303             | + 167                        |
| 3. "                    | 248   | 53                                     | 191                     | 26                                     | - 57                              | - 30              | - 27   | 1 020     | 302                                    | 858       | 515                                    | + 162     | + 375  | - 213                        | + 105     | + 345             | - 240                        |
| 4. "                    | 316   | 23                                     | 281                     | 20                                     | - 35                              | - 32              | - 3  | 888       | 233                                    | 650       | 324                                    | + 238     | + 329  | - 91                         | + 203     | + 297             | - 94                         |
| 1962 1. Vj.             | 576   | 143                                    | 236                     | 32                                     | - 340                             | - 229             | - 111  | 1 014     | 389                                    | 490       | 243                                    | + 524     | + 378  | + 146                        | + 184     | + 149             | + 35                         |
| 2. "                    | 312   | 53                                     | 280                     | 57                                     | - 32                              | - 36              | + 4  | 742       | 333                                    | 678       | 206                                    | + 64      | - 63   | + 127                        | + 32      | - 99              | + 131                        |
| 3. "                    | 207   | 34                                     | 182                     | 42                                     | - 25                              | - 33              | + 8  | 738       | 425                                    | 380       | 205                                    | + 358     | + 138  | + 220                        | + 333     | + 105             | + 228                        |
| 4. "                    | 504   | 28                                     | 168                     | 33                                     | - 336                             | - 341             | + 5  | 1 002     | 447                                    | 426       | 218                                    | + 576     | + 347  | + 229                        | + 240     | + 6               | + 234                        |
| 1963 1. Vj.             | 310   | 150                                    | 149                     | 46                                     | - 161                             | - 57              | - 104  | 1 046     | 724                                    | 343       | 223                                    | + 703     | + 202  | + 501                        | + 542     | + 145             | + 397                        |
| 2. "                    | 247   | 76                                     | 203                     | 58                                     | - 44                              | - 26              | - 18   | 1 304     | 689                                    | 571       | 302                                    | + 733     | + 346  | + 387                        | + 689     | + 320             | + 369                        |
| 3. "                    | 333   | 99                                     | 218                     | 90                                     | - 115                             | - 106             | - 9  | 1 278     | 752                                    | 469       | 216                                    | + 809     | + 273  | + 536                        | + 694     | + 167             | + 527                        |
| 4. "                    | 323   | 134                                    | 156                     | 44                                     | - 167                             | - 77              | - 90   | 1 153     | 802                                    | 497       | 235                                    | + 656     | + 89   | + 567                        | + 489     | + 12              | + 477                        |
| 1964 1. Vj.             | 551   | 319                                    | 252                     | 130                                    | - 299                             | - 110             | - 189  | 1 477     | 821                                    | 821       | 378                                    | + 656     | + 213  | + 443                        | + 357     | + 103             | + 254                        |
| 2. "                    | 954   | 776                                    | 638                     | 519                                    | - 316                             | - 59              | - 257  | 733       | 390                                    | 1 362     | 909                                    | - 629     | - 110  | - 519                        | - 945     | - 169             | - 776                        |
| 3. "                    | 605   | 420                                    | 487                     | 384                                    | - 118                             | - 82              | - 36   | 1 012     | 396                                    | 688       | 331                                    | + 324     | + 259  | + 65                         | + 206     | + 177             | + 29                         |
| 4. "                    | 510   | 287                                    | 408                     | 280                                    | - 102                             | - 95              | - 7  | 766       | 332                                    | 549       | 316                                    | + 217     | + 201  | + 16                         | + 115     | + 106             | + 9                          |
| 1965 1. Vj.             | 1 289   | 871                                    | 664                     | 531                                    | - 625                             | - 285             | - 340  | 884       | 470                                    | 774       | 483                                    | + 110     | + 123  | - 13                         | - 515     | - 162             | - 353                        |
| 2. "                    | 613   | 319                                    | 500                     | 331                                    | - 113                             | - 125             | + 12   | 904       | 439                                    | 721       | 394                                    | + 183     | + 138  | + 45                         | + 70      | + 13              | + 57                         |
| 3. "                    | 475   | 265                                    | 419                     | 290                                    | - 56                              | - 81              | + 25   | 585       | 283                                    | 418       | 194                                    | + 167     | + 78   | + 89                         | + 111     | - 3               | + 114                        |
| 4. "                    | 1 069   | 734                                    | 797                     | 644                                    | - 272                             | - 182             | - 90   | 785       | 214                                    | 443       | 232                                    | + 342     | + 360  | - 18                         | + 70      | + 178             | - 108                        |
| 1966 1. Vj.             | 1 115   | 648                                    | 671                     | 514                                    | - 444                             | - 310             | - 134  | 715       | 300                                    | 591       | 287                                    | + 124     | + 111  | + 13                         | - 320     | - 199             | - 121                        |
| 2. "                    | 1 319   | 987                                    | 651                     | 496                                    | - 668                             | - 177             | - 491  | 1 323     | 201                                    | 609       | 230                                    | + 714     | + 743  | - 29                         | + 46      | + 566             | - 520                        |
| 3. "                    | 677   | 355                                    | 556                     | 422                                    | - 121                             | - 188             | + 67   | 462       | 225                                    | 510       | 244                                    | - 48      | - 29   | - 19                         | - 169     | - 217             | + 48                         |
| 4. "                    | 918   | 548                                    | 735                     | 582                                    | - 183                             | - 217             | + 34   | 379       | 129                                    | 410       | 222                                    | - 31      | + 62   | - 93                         | - 214     | - 155             | - 59                         |
| 1967 1. Vj.             | 1 356   | 1 019                                  | 990                     | 848                                    | - 366                             | - 195             | - 171  | 645       | 311                                    | 629       | 370                                    | + 16      | + 75   | - 59                         | - 350     | - 120             | - 230                        |
| 2. "                    | 1 101   | 677                                    | 818                     | 641                                    | - 283                             | - 247             | - 36   | 405       | 101                                    | 486       | 322                                    | - 81      | + 140  | - 221                        | - 364     | - 107             | - 257                        |
| 3. "                    | 1 597   | 601                                    | 809                     | 547                                    | - 788                             | - 734             | - 54   | 809       | 199                                    | 707       | 413                                    | + 102     | + 316  | - 214                        | - 686     | - 418             | - 268                        |
| 4. "                    | 1 491   | 845                                    | 984                     | 624                                    | - 507                             | - 286             | - 221  | 693       | 118                                    | 815       | 459                                    | - 122     | + 219  | - 341                        | - 629     | - 67              | - 562                        |
| 1968 1. Vj.             | 2 163   | 1 202                                  | 1 203                   | 836                                    | - 960                             | - 594             | - 366  | 920       | 352                                    | 872       | 351                                    | + 48      | + 47   | + 1                          | - 912     | - 547             | - 365                        |
| 2. "                    | 3 525   | 2 579                                  | 1 604                   | 1 155                                  | - 1 921                           | - 497             | - 1 424  | 854       | 160                                    | 787       | 318                                    | + 67      | + 225  | - 158                        | - 1 854   | - 272             | - 1 582                      |
| 3. "                    |   |  |                         |  |                                   |                   |  |           |  |           |  |           |  |                              |           |                   |                              |
| 4. "                    |   |  |                         |  |                                   |                   |  |           |  |           |  |           |  |                              |           |                   |                              |
| 1967 Jan. <sup>2)</sup> | 340   | 241                                    | 242                     | 194                                    | - 98                              | - 51              | - 47   | 267       | 127                                    | 177       | 97                                     | + 90      | + 60   | + 30                         | - 8       | + 9               | - 17                         |
| Febr.                   | 478   | 351                                    | 354                     | 309                                    | - 124                             | - 82              | - 42   | 256       | 122                                    | 216       | 92                                     | + 40      | + 10   | + 30                         | - 84      | - 72              | - 12                         |
| März                    | 538   | 427                                    | 394                     | 345                                    | - 144                             | - 62              | - 82   | 122       | 62                                     | 236       | 181                                    | - 114     | + 5  | - 119                        | - 258     | - 57              | - 201                        |
| April                   | 373   | 234                                    | 285                     | 234                                    | - 88                              | - 88              | + 0  | 177       | 56                                     | 150       | 92                                     | + 27      | + 63   | - 36                         | - 61      | - 25              | - 36                         |
| Mai                     | 388   | 241                                    | 269                     | 203                                    | - 119                             | - 81              | - 38   | 134       | 21                                     | 162       | 109                                    | - 28      | + 60   | - 88                         | - 147     | - 21              | - 126                        |
| Juni                    | 340   | 202                                    | 264                     | 204                                    | - 76                              | - 78              | + 2  | 94        | 24                                     | 174       | 121                                    | - 80      | + 17   | - 97                         | - 156     | - 61              | - 95                         |
| Juli                    | 433   | 204                                    | 263                     | 171                                    | - 170                             | - 137             | - 33   | 113       | 62                                     | 176       | 122                                    | - 63      | - 3  | - 60                         | - 233     | - 140             | - 93                         |
| Aug.                    | 611   | 159                                    | 242                     | 171                                    | - 369                             | - 381             | + 12   | 284       | 82                                     | 300       | 179                                    | - 16      | + 81   | - 97                         | - 385     | - 300             | - 85                         |
| Sept.                   | 553   | 238                                    | 304                     | 205                                    | - 249                             | - 216             | - 33   | 412       | 55                                     | 231       | 112                                    | + 181     | + 238  | - 57                         | - 68      | + 22              | - 90                         |
| Okt.                    | 580   | 365                                    | 398                     | 281                                    | - 182                             | - 98              | - 84   | 200       | 54                                     | 299       | 202                                    | - 99      | + 49   | - 148                        | - 281     | - 49              | - 232                        |
| Nov.                    | 460   | 260                                    | 324                     | 192                                    | - 136                             | - 68              | - 68   | 270       | 28                                     | 302       | 162                                    | - 32      | + 102  | - 134                        | - 168     | + 34              | - 202                        |
| Dez.                    | 451   | 220                                    | 262                     | 151                                    | - 189                             | - 120             | - 69   | 223       | 36                                     | 214       | 95                                     | + 9       | + 68   | - 59                         | - 180     | - 52              | - 128                        |
| 1968 Jan.               | 632   | 204                                    | 365                     | 253                                    | - 267                             | - 316             | + 49   | 290       | 112                                    | 340       | 127                                    | - 50      | - 35   | - 15                         | - 317     | - 351             | + 34                         |
| Febr.                   | 709   | 480                                    | 453                     | 329                                    | - 256                             | - 105             | - 151  | 394       | 113                                    | 318       | 129                                    | + 76      | + 92   | - 16                         | - 180     | - 13              | - 167                        |
| März                    | 822   | 518                                    | 385                     | 254                                    | - 437                             | - 173             | - 264  | 236       | 127                                    | 214       | 95                                     | + 22      | - 10   | + 32                         | - 415     | - 183             | - 232                        |
| April                   | 812   | 543                                    | 550                     | 408                                    | - 262                             | - 127             | - 135  | 256       | 68                                     | 305       | 120                                    | - 49      | + 3  | - 52                         | - 311     | - 124             | - 187                        |
| Mai                     | 1 127   | 733                                    | 573                     | 407                                    | - 554                             | - 228             | - 326  | 223       | 49                                     | 258       | 109                                    | - 35      | + 25   | - 60                         | - 589     | - 203             | - 386                        |
| Juni <sup>2)</sup>      | 1 586   | 1 303                                  | 481                     | 340                                    | - 1 105                           | - 142             | - 963  | 375       | 43                                     | 224       | 89                                     | + 151     | + 197  | - 46                         | - 954     | + 55              | - 1 009                      |
| Juli                    |   |  |                         |  |                                   |                   |  |           |  |           |  |           |  |                              |           |                   |                              |
| Aug.                    |   |  |                         |  |                                   |                   |  |           |  |           |  |           |  |                              |           |                   |                              |
| Sept.                   |   |  |                         |  |                                   |                   |  |           |  |           |  |           |  |                              |           |                   |                              |
| Okt.                    |   |  |                         |  |                                   |                   |  |           |  |           |  |           |  |                              |           |                   |                              |
| Nov.                    |   |  |                         |  |                                   |                   |  |           |  |           |  |           |  |                              |           |                   |                              |
| Dez.                    |   |  |                         |  |                                   |                   |  |           |  |           |  |           |  |                              |           |                   |                              |

<sup>1)</sup> Dividendenpapiere einschl. Investmentzertifikate. — <sup>2)</sup> Einschl. deutscher Auslandsbonds. — <sup>3)</sup> Diese Angaben schließen ein den Umtausch von Aktien der Deutschen Erdöl AG in DM-Wandelschuldverschreibungen der Deutschen Texaco, Ltd. (1966: Juni 718 Mio DM; 1967: Januar 46 Mio DM) sowie den Umtausch von Aktien der Standard Elektrik Lorenz AG in DM-Wandelschuldverschreibungen der International Standard Electric Corp. (1966: November 17 Mio DM, Dezember 13 Mio DM; 1967: Januar 13 Mio DM). Die Übernahme der Wandelschuldverschreibungen ist beim Erwerb ausländischer festverzinslicher Wertpapiere durch Inländer, die Abgabe der Aktien beim Erwerb inländischer Dividendenpapiere durch Ausländer berücksichtigt. — <sup>p)</sup> Vorläufig.

6. Kurzfristige Forderungen und Verbindlichkeiten inländischer Wirtschaftsunternehmen gegenüber dem Ausland<sup>\*)</sup>

(ohne Kreditinstitute)  
„Kurzfristige Finanzkredite“<sup>1)</sup>

Mio DM

| Stand am Jahres- bzw. Monatsende | Saldo zwischen Forderungen und Verbindlichkeiten | Forderungen |                                   |                        |              |  | Verbindlichkeiten |                          |   |  |
|----------------------------------|--|-------------|-----------------------------------|------------------------|--------------|--|-------------------|--------------------------|---|--|
|                                  |  | Insgesamt   | Guthaben bei ausländischen Banken |                        |              | Kurzfristige Kredite an ausländische Nichtbanken <sup>2)</sup> | Insgesamt         | Kurzfristige Kredite von |   |  |
|                                  |  |             | Insgesamt                         | Täglich fällige Gelder | Termingelder |  |                   | ausländischen Banken     | ausländischen Nichtbanken <sup>3)</sup> |  |
| 1962                             | - 1 713  | 520         | 273                               | 173                    | 100          | 247  | 2 233             | 1 361                    | 872                                     |  |
| 1963                             | - 1 746  | 526         | 267                               | 163                    | 104          | 239  | 2 272             | 1 143                    | 1 129                                   |  |
| 1964                             | - 1 930  | 826         | 430                               | 274                    | 156          | 396  | 2 756             | 1 253                    | 1 503                                   |  |
| 1965                             | - 2 733  | 1 120       | 457                               | 236                    | 221          | 663  | 3 853             | 2 642                    | 1 211                                   |  |
| 1966                             | - 4 595  | 956         | 479                               | 253                    | 226          | 477  | 5 551             | 3 644                    | 1 907                                   |  |
| 1967                             | - 3 000  | 1 488       | 768                               | 298                    | 470          | 720  | 4 488             | 2 228                    | 2 260                                   |  |
| 1965 März                        | - 2 162  | 810         | 391                               | 204                    | 187          | 419  | 2 972             | 1 910                    | 1 062                                   |  |
| 1965 Juni                        | - 2 198  | 890         | 465                               | 163                    | 303          | 425  | 3 088             | 2 001                    | 1 087                                   |  |
| 1965 Sept.                       | - 2 576  | 927         | 430                               | 174                    | 256          | 497  | 3 503             | 2 426                    | 1 077                                   |  |
| 1965 Dez.                        | - 2 733  | 1 120       | 457                               | 236                    | 221          | 663  | 3 853             | 2 642                    | 1 211                                   |  |
| 1966 März                        | - 3 251  | 1 117       | 532                               | 248                    | 284          | 585  | 4 368             | 3 204                    | 1 164                                   |  |
| 1966 Juni                        | - 3 690  | 1 161       | 591                               | 240                    | 351          | 570  | 4 851             | 3 359                    | 1 492                                   |  |
| 1966 Sept.                       | - 4 534  | 1 098       | 596                               | 216                    | 380          | 502  | 5 632             | 3 848                    | 1 784                                   |  |
| 1966 Dez.                        | - 4 595  | 956         | 479                               | 253                    | 226          | 477  | 5 551             | 3 644                    | 1 907                                   |  |
| 1967 Jan.                        | - 4 949  | 1 178       | 586                               | 258                    | 328          | 592  | 6 127             | 3 807                    | 2 320                                   |  |
| 1967 Febr.                       | - 5 068  | 1 237       | 620                               | 244                    | 376          | 617  | 6 305             | 4 036                    | 2 269                                   |  |
| 1967 März                        | - 5 185  | 1 365       | 730                               | 323                    | 407          | 635  | 6 550             | 4 032                    | 2 518                                   |  |
| 1967 April                       | - 5 137  | 1 349       | 693                               | 333                    | 460          | 636  | 6 486             | 3 872                    | 2 614                                   |  |
| 1967 Mai                         | - 5 069  | 1 296       | 655                               | 352                    | 409          | 641  | 6 365             | 3 763                    | 2 602                                   |  |
| 1967 Juni                        | - 4 907  | 1 350       | 703                               | 282                    | 421          | 647  | 6 257             | 3 420                    | 2 837                                   |  |
| 1967 Juli                        | - 4 992  | 1 363       | 714                               | 324                    | 400          | 639  | 6 355             | 3 408                    | 2 947                                   |  |
| 1967 Aug.                        | - 4 887  | 1 271       | 700                               | 265                    | 435          | 571  | 6 158             | 3 153                    | 3 005                                   |  |
| 1967 Sept.                       | - 4 458  | 1 348       | 750                               | 258                    | 492          | 598  | 5 806             | 2 887                    | 2 919                                   |  |
| 1967 Okt.                        | - 4 479  | 1 376       | 770                               | 252                    | 518          | 606  | 5 855             | 2 935                    | 2 920                                   |  |
| 1967 Nov.                        | - 4 185  | 1 383       | 776                               | 270                    | 506          | 607  | 5 568             | 2 913                    | 2 655                                   |  |
| 1967 Dez.                        | - 3 000  | 1 488       | 768                               | 298                    | 470          | 720  | 4 488             | 2 228                    | 2 260                                   |  |
| 1968 Jan.                        | - 3 144  | 1 543       | 834                               | 272                    | 562          | 709  | 4 687             | 2 344                    | 2 343                                   |  |
| 1968 Febr.                       | - 3 131  | 1 576       | 825                               | 310                    | 515          | 751  | 4 707             | 2 417                    | 2 290                                   |  |
| 1968 März                        | - 3 061  | 1 579       | 899                               | 322                    | 577          | 680  | 4 640             | 2 445                    | 2 195                                   |  |
| 1968 April                       | - 3 144  | 1 409       | 749                               | 246                    | 503          | 660  | 4 553             | 2 362                    | 2 191                                   |  |
| 1968 Mai                         | - 2 860  | 1 604       | 909                               | 303                    | 606          | 695  | 4 464             | 2 263                    | 2 201                                   |  |
| 1968 Juni <sup>4)</sup>          | - 2 932  | 1 446       | 727                               | 278                    | 449          | 719  | 4 378             | 2 177                    | 2 201                                   |  |

\*) Forderungen und Verbindlichkeiten in ausländischer Währung sind mit dem am Ende des jeweiligen Berichtszeitraums geltenden Paritätstkurs bewertet. — \*) Einschl. Veränderungen, die auf die Umwandlung von früher hereingenommenen kurzfristigen Krediten in Eigenkapital und in langfristigen Kredite zurückgehen (1964: 234 Mio DM, 1965: 847 Mio DM, 1966: 243 Mio DM, 1967: 573 Mio DM, Januar bis Juni 1968: 172 Mio DM) Statistische Zu- und Abgänge aus Änderungen des Kreises der berichtenden Unternehmen sind nicht ausgeschaltet; die Bestandsveränderungen sind insoweit mit den in der Tabelle „Kapitalverkehr mit dem Ausland“ (Tab. VII, 4) unter Teil B, 2 ausgewiesenen Zahlen nicht vergleichbar. — 1) Ohne Forderungen und Verbindlichkeiten auf Grund gewährter bzw. in Anspruch genommener Zahlungsziele und geleisteter bzw. empfangener Vorauszahlungen im Waren- und Dienstleistungsverkehr. — 2) Einschl. „Intercompany Accounts“. — 3) Vorläufig.

7. Kurzfristige Forderungen und Verbindlichkeiten inländischer Kreditinstitute gegenüber dem Ausland<sup>\*)</sup><sup>1) 2)</sup>

(ohne Deutsche Bundesbank)

Mio DM

| Stand am Jahres- bzw. Monatsende | Saldo zwischen Forderungen und Verbindlichkeiten | Forderungen |                                   |              |                  |                      |           | Verbindlichkeiten                            |   |                                    |                                   |   |                      |       | Nachrichtlich: Swap-Engagement der Deutschen Bundesbank in US-\$ mit deutschen Kreditinstituten <sup>7)</sup> |
|----------------------------------|--|-------------|-----------------------------------|--------------|------------------|----------------------|-----------|--|---|------------------------------------|-----------------------------------|---|----------------------|-------|---|
|                                  |  | Insgesamt   | Guthaben bei ausländischen Banken |              | Geldmarktpapiere | Kurzfristige Kredite | Insgesamt | Einlagen von Ausländern nach Einlegergruppen |   |                                    |                                   |   | Kurzfristige Kredite |       |   |
|                                  |  |             | Täglich fällige Gelder            | Termingelder |                  |                      |           | Banken <sup>1)</sup>                         |   | Nichtbanken                        |                                   |   |                      |       |   |
|                                  |  |             |                                   |              |                  |                      |           | Insgesamt                                    | darunter: Internationale Organisationen <sup>4)</sup> | Wirtschaftsunternehmen und Private | Öffentliche Stellen <sup>5)</sup> | Internationale Organisationen <sup>6)</sup> |                      |       |   |
| 1955                             | -1 397   | 524         | 312                               | 7            | 1                | 204                  | 1 921     | 1 473  | 730   | —                                  | 622                               | 121   | 448                  | —     |   |
| 1956                             | -2 309   | 715         | 362                               | 13           | 4                | 336                  | 3 024     | 2 114  | 1 197   | —                                  | 733                               | 184   | 910                  | —     |   |
| 1957                             | -2 285   | 1 320       | 307                               | 20           | 448              | 545                  | 3 605     | 2 650  | 1 580   | —                                  | 914                               | 156   | 955                  | —     |   |
| 1958                             | -1 551   | 1 919       | 431                               | 128          | 481              | 879                  | 3 470     | 2 893  | 1 702   | 77                                 | 1 075                             | 116   | 577                  | 325   |   |
| 1959                             | - 272  | 3 471       | 754                               | 543          | 1 246            | 928                  | 3 743     | 3 410  | 1 924   | 140                                | —                                 | 175   | 333                  | 746   |   |
| 1960                             | -2 526   | 2 368       | 526                               | 410          | 379              | 1 053                | 4 894     | 3 641  | 1 798   | 99                                 | 1 348                             | 308   | 189                  | 1 253 | 1 679 <sup>8)</sup>   |
| 1961                             | -2 262   | 3 926       | 651                               | 906          | 1 221            | 1 148                | 6 188     | 3 985  | 2 044   | 141                                | 1 419                             | 311   | 211                  | 2 203 | 1 135   |
| 1962                             | -2 121   | 4 095       | 1 022                             | 780          | 724              | 1 569                | 6 216     | 3 932  | 1 723   | 111                                | 1 743                             | 270   | 196                  | 2 284 | 129   |
| 1963                             | -2 808   | 4 208       | 1 116                             | 855          | 842              | 1 395                | 7 016     | 4 792  | 2 323   | 149                                | 2 041                             | 287   | 141                  | 2 224 | —   |
| 1964                             | -2 859   | 4 917       | 1 206                             | 980          | 1 101            | 1 630                | 7 776     | 5 159  | 2 630   | 189                                | 2 063                             | 302   | 164                  | 2 617 | 356   |
| 1965                             | -2 709   | 5 236       | 1 550                             | 1 198        | 886              | 1 602                | 7 945     | 5 606  | 2 753   | 205                                | 2 434                             | 235   | 184                  | 2 339 | —   |
| 1966                             | -2 321   | 5 215       | 1 666                             | 1 565        | 286              | 1 698                | 7 536     | 5 574  | 2 688   | 123                                | 2 506                             | 241   | 139                  | 1 962 | —   |
| 1967                             | + 897  | 9 620       | 1 676                             | 4 518        | 1 289            | 2 137                | 8 723     | 6 789  | 3 600   | 231                                | 2 715                             | 344   | 130                  | 1 934 | 2 527   |
| 1966 März                        | -1 319   | 5 540       | 1 710                             | 1 507        | 507              | 1 816                | 6 859     | 4 998  | 2 521   | 210                                | 2 145                             | 208   | 124                  | 1 861 | —   |
| 1966 Juni                        | -1 325   | 5 632       | 1 739                             | 1 655        | 453              | 1 765                | 6 957     | 5 048  | 2 522   | 227                                | 2 153                             | 217   | 154                  | 1 909 | —   |
| 1966 Sept.                       | - 855  | 6 188       | 1 707                             | 2 199        | 537              | 1 745                | 7 043     | 4 996  | 2 477   | 201                                | 2 150                             | 243   | 126                  | 2 047 | —   |
| 1966 Dez.                        | -2 321   | 5 215       | 1 666                             | 1 565        | 286              | 1 698                | 7 536     | 5 574  | 2 688   | 123                                | 2 506                             | 241   | 139                  | 1 962 | —   |
| 1967 März                        | + 956  | 7 363       | 1 829                             | 3 375        | 288              | 1 871                | 6 407     | 4 792  | 2 245   | 166                                | 2 203                             | 211   | 133                  | 1 615 | —   |
| 1967 Juni                        | +1 937   | 8 729       | 2 049                             | 4 206        | 593              | 1 881                | 6 792     | 5 253  | 2 544   | 189                                | 2 296                             | 282   | 131                  | 1 539 | —   |
| 1967 Sept.                       | +2 120   | 9 311       | 2 148                             | 4 763        | 564              | 1 836                | 7 191     | 5 599  | 2 819   | 215                                | 2 339                             | 296   | 145                  | 1 592 | —   |
| 1967 Okt.                        | +2 404   | 9 881       | 1 921                             | 4 940        | 1 090            | 1 930                | 7 477     | 5 773  | 2 978   | 206                                | 2 348                             | 298   | 149                  | 1 704 | —   |
| 1967 Nov.                        | +2 747   | 10 436      | 1 823                             | 5 506        | 1 219            | 1 888                | 7 689     | 5 907  | 3 112   | 235                                | 2 344                             | 318   | 133                  | 1 782 | 1 484   |
| 1967 Dez.                        | + 897  | 9 620       | 1 676                             | 4 518        | 1 289            | 2 137                | 8 723     | 6 789  | 3 600   | 231                                | 2 715                             | 344   | 130                  | 1 934 | 2 527   |
| 1968 Jan.                        | +3 944   | 11 860      | 2 219                             | 6 044        | 1 382            | 2 215                | 7 916     | 6 090  | 3 046   | 186                                | 2 599                             | 327   | 118                  | 1 826 | 3 289   |
| 1968 Febr.                       | +3 540   | 11 814      | 2 452                             | 5 505        | 1 335            | 2 322                | 8 274     | 6 431  | 3 326   | 252                                | 2 555                             | 318   | 232                  | 1 843 | 1 666   |
| 1968 März                        | +2 743   | 11 360      | 2 066                             | 5 865        | 955              | 2 474                | 8 617     | 6 705  | 3 461   | 301                                | 2 743                             | 295   | 207                  | 1 912 | 3 430   |
| 1968 April                       | +2 967   | 11 561      | 2 225                             | 5 595        | 1 287            | 2 544                | 8 594     | 6 746  | 3 482   | 268                                | 2 728                             | 352   | 184                  | 1 848 | 2 314   |
| 1968 Mai                         | +3 548   | 12 556      | 2 429                             | 6 204        | 1 341            | 2 582                | 9 008     | 7 068  | 3 840   | 219                                | 2 733                             | 317   | 178                  | 1 940 | 2 692   |
| 1968 Juni                        | +1 090   | 10 425      | 2 284                             | 4 325        | 1 037            | 2 779                | 9 335     | 7 362  | 3 979   | 335                                | 2 795                             | 405   | 183                  | 1 973 | —   |

\*) Angaben für die Zeit nach der wirtschaftlichen Eingliederung des Saarlandes (6. 7. 1959) einschl. der Forderungen und Verbindlichkeiten der saarländischen Kreditinstitute gegenüber dem Ausland. — 1) Die hier ausgewiesenen Zahlen aus dem Auslandsstatus der Kreditinstitute weichen von entsprechenden Zahlen aus der Bilanzstatistik ab, da in den monatlichen Zwischenbilanzen der Niederlassungen ausländischer Banken die Forderungen und Verbindlichkeiten gegenüber dem ausländischen Mutterinstitut und den ausländischen Schwesterfilialen — anders als im Auslandsstatus — nur saldiert ausgewiesen werden. — 2) Forderungen und Verbindlichkeiten in ausländischer Währung sind mit dem am Ende des jeweiligen Berichtszeitraums geltenden Paritätstkurs bewertet. — 3) Einschl. ausländischer Zentralbanken. — 4) Weltbank, Europäische Investitionsbank und Bank für Internationalen Zahlungsausgleich. — 5) Vgl. Anm. 1). — 6) Ohne die bei „Banken“ berücksichtigten internationalen Organisationen; vgl. Anm. 4). — 7) Über die Swapsätze und über weitere Einzelheiten im Zusammenhang mit den Swap-Geschäften der Deutschen Bundesbank unterrichtet die Tabelle IV, 2 b. — 8) Einschl. der in der Zeit vom 24. August bis 11. November 1967 zur Erleichterung der Einfuhr- und Transithandelsfinanzierung vorgenommenen Swapabschlüsse.



## VIII. Allgemeine Konjunkturlage

1. Entstehung und Verwendung des Sozialprodukts<sup>\*)</sup>

in jeweiligen Preisen

Bis 1959 Bundesgebiet ohne Berlin

| Position   | 1950         | 1958         | 1959         | 1960         | 1961         | 1962         | 1963         | 1964         | 1965         | 1966 <sup>p)</sup> | 1967 <sup>p)</sup> |
|--|--------------|--------------|--------------|--------------|--------------|--------------|--------------|--------------|--------------|--------------------|--------------------|
| <b>I. Entstehung des Bruttosozialprodukts</b>                      |              |              |              |              |              |              |              |              |              |                    |                    |
| Mrd DM   |              |              |              |              |              |              |              |              |              |                    |                    |
| Landwirtschaft, Forstwirtschaft und Fischerei                      | 10.2         | 16.5         | 16.9         | 17.7         | 17.9         | 18.0         | 19.3         | 20.5         | 20.1         | 20.3               | 20.5               |
| Warenproduzierendes Gewerbe <sup>1)</sup>                          | 48.5         | 120.4        | 131.7        | 158.1        | 174.7        | 189.9        | 199.0        | 218.9        | 238.9        | 248.3              | 240.7              |
| Handel und Verkehr <sup>2)</sup>                                   | 19.4         | 46.2         | 50.3         | 58.5         | 63.4         | 69.7         | 73.9         | 80.6         | 88.4         | 93.9               | 94.8               |
| Dienstleistungsbereiche <sup>3)</sup>                              | 19.7         | 48.1         | 51.9         | 62.4         | 70.6         | 77.3         | 85.8         | 94.6         | 106.5        | 119.0              | 128.5              |
| <b>Brutto-Inlandsprodukt</b>                                       | <b>97.8</b>  | <b>231.2</b> | <b>250.8</b> | <b>296.6</b> | <b>326.6</b> | <b>354.9</b> | <b>378.0</b> | <b>414.6</b> | <b>453.8</b> | <b>481.5</b>       | <b>484.4</b>       |
| Saldo der Erwerbs- und Vermögenseinkommen zwischen In- und Ausland | + 0.1        | + 0.3        | + 0.2        | + 0.2        | - 0.4        | - 0.4        | - 0.4        | - 0.8        | - 1.1        | - 0.8              | - 0.8              |
| <b>Bruttosozialprodukt</b>   | <b>97.9</b>  | <b>231.5</b> | <b>250.9</b> | <b>296.8</b> | <b>326.2</b> | <b>354.5</b> | <b>377.6</b> | <b>413.8</b> | <b>452.7</b> | <b>480.7</b>       | <b>483.6</b>       |
| vH des Brutto-Inlandsprodukts                                      |              |              |              |              |              |              |              |              |              |                    |                    |
| Landwirtschaft, Forstwirtschaft und Fischerei                      | 10.4         | 7.1          | 6.7          | 6.0          | 5.5          | 5.1          | 5.1          | 5.0          | 4.4          | 4.2                | 4.2                |
| Warenproduzierendes Gewerbe <sup>1)</sup>                          | 49.6         | 52.1         | 52.5         | 53.3         | 53.5         | 53.5         | 52.7         | 52.8         | 52.6         | 51.6               | 49.7               |
| Handel und Verkehr <sup>2)</sup>                                   | 19.9         | 20.0         | 20.1         | 19.7         | 19.4         | 19.6         | 19.6         | 19.4         | 19.5         | 19.5               | 19.6               |
| Dienstleistungsbereiche <sup>3)</sup>                              | 20.2         | 20.8         | 20.7         | 21.0         | 21.6         | 21.8         | 22.7         | 22.8         | 23.5         | 24.7               | 26.5               |
| <b>Brutto-Inlandsprodukt</b>                                       | <b>100.0</b> | <b>100.0</b> | <b>100.0</b> | <b>100.0</b> | <b>100.0</b> | <b>100.0</b> | <b>100.0</b> | <b>100.0</b> | <b>100.0</b> | <b>100.0</b>       | <b>100.0</b>       |
| <b>II. Verwendung des Bruttosozialprodukts</b>                     |              |              |              |              |              |              |              |              |              |                    |                    |
| Mrd DM   |              |              |              |              |              |              |              |              |              |                    |                    |
| Privater Verbrauch   | 63.4         | 137.7        | 146.5        | 170.0        | 186.8        | 204.0        | 215.9        | 232.9        | 255.7        | 274.9              | 281.4              |
| Staatsverbrauch  | 9.6          | 24.6         | 25.8         | 31.0         | 34.6         | 38.2         | 41.9         | 45.8         | 51.7         | 57.6               | 61.7               |
| Ziviler Aufwand  | 4.4          | 6.0          | 7.8          | 9.4          | 11.5         | 14.9         | 17.3         | 16.0         | 18.0         | 17.9               | 18.6               |
| Verteidigungsaufwand <sup>4)</sup>                                 |              |              |              |              |              |              |              |              |              |                    |                    |
| <b>Staatsverbrauch insgesamt</b>                                   | <b>14.0</b>  | <b>30.6</b>  | <b>33.5</b>  | <b>40.4</b>  | <b>46.1</b>  | <b>53.1</b>  | <b>59.2</b>  | <b>61.7</b>  | <b>69.7</b>  | <b>75.4</b>        | <b>80.3</b>        |
| <b>Brutto-Investitionen</b>  |              |              |              |              |              |              |              |              |              |                    |                    |
| Ausrüstungen   | 9.3          | 25.6         | 28.5         | 35.6         | 40.7         | 44.7         | 46.0         | 51.6         | 58.2         | 57.6               | 52.2               |
| Renten   | 8.9          | 24.8         | 29.3         | 35.0         | 40.1         | 45.5         | 49.4         | 57.6         | 60.7         | 64.3               | 57.7               |
| Anlagen insgesamt  | 18.1         | 50.4         | 57.8         | 70.6         | 80.7         | 90.2         | 95.3         | 109.2        | 118.9        | 121.9              | 109.9              |
| Vorratsveränderungen   | + 3.7        | + 3.7        | + 4.2        | + 8.6        | + 5.9        | + 3.5        | + 2.1        | + 4.7        | + 9.0        | + 2.0              | - 4.0              |
| <b>Brutto-Investitionen insgesamt</b>                              | <b>21.8</b>  | <b>54.1</b>  | <b>62.2</b>  | <b>79.2</b>  | <b>86.6</b>  | <b>93.7</b>  | <b>97.4</b>  | <b>113.9</b> | <b>127.9</b> | <b>123.9</b>       | <b>105.9</b>       |
| Außenbeitrag <sup>5)</sup>   | - 1.9        | + 9.1        | + 8.7        | + 7.2        | + 6.8        | + 3.7        | + 5.0        | + 5.3        | - 0.6        | + 6.5              | + 16.0             |
| <b>Bruttosozialprodukt</b>   | <b>97.9</b>  | <b>231.5</b> | <b>250.9</b> | <b>296.8</b> | <b>326.2</b> | <b>354.5</b> | <b>377.6</b> | <b>413.8</b> | <b>452.7</b> | <b>480.7</b>       | <b>483.6</b>       |

Quelle: Statistisches Bundesamt. — \*) Abweichungen in den Summen durch Runden der Zahlen. — 1) Bergbau, Energiewirtschaft, Verarbeitendes Gewerbe und Baugewerbe. — 2) Einsch. Nachrichtenübermittlung. — 3) Kreditinstitute, Versicherungsgewerbe, Wohnungsvermittlung, Staat und sonstige Dienstleistungen. — 4) Bis 5. 5. 1955 Besatzungskosten. — 5) Saldo des Waren- und Dienstleistungsverkehrs mit dem Ausland, mit dem Währungsgebiet der DM-Ost und — bis 1959 — mit Berlin (West). — p) Vorläufig.

2. Auftragseingang bei der Industrie<sup>\*)</sup> 1)

Bundesgebiet ohne Berlin und Saarland; Indexziffern der Werte (in vH des Umsatzes von 1954, kalendermonatlich)

| Zeit                     | Gesamte Industrie              |                                    |  | Grundstoff- und Produktionsgüterindustrien |                                    |  | Investitionsgüterindustrien    |                                    |  |                                |                                    |  | Verbrauchsgüterindustrien      |                                    |  |                                |                                    |  |
|--------------------------|--------------------------------|------------------------------------|--|--|------------------------------------|--|--------------------------------|------------------------------------|--|--------------------------------|------------------------------------|--|--------------------------------|------------------------------------|--|--------------------------------|------------------------------------|--|
|                          | Auftrags-<br>eingang<br>gesamt | dar-<br>unter<br>aus dem<br>Inland | Auftrags-<br>eingang<br>in vH<br>vom<br>jeweilig.<br>monatl.<br>Umsatz | Auftrags-<br>eingang<br>gesamt             | dar-<br>unter<br>aus dem<br>Inland | Auftrags-<br>eingang<br>in vH<br>vom<br>jeweilig.<br>monatl.<br>Umsatz | Auftrags-<br>eingang<br>gesamt | dar-<br>unter<br>aus dem<br>Inland | Auftrags-<br>eingang<br>in vH<br>vom<br>jeweilig.<br>monatl.<br>Umsatz | darunter Maschinenbau          |                                    |  | Auftrags-<br>eingang<br>gesamt | dar-<br>unter<br>aus dem<br>Inland | Auftrags-<br>eingang<br>in vH<br>vom<br>jeweilig.<br>monatl.<br>Umsatz | darunter Textilindustrie       |                                    |  |
|                          |                                |                                    |  |  |                                    |  |                                |                                    |  | Auftrags-<br>eingang<br>gesamt | dar-<br>unter<br>aus dem<br>Inland | Auftrags-<br>eingang<br>in vH<br>vom<br>jeweilig.<br>monatl.<br>Umsatz |                                |                                    |  | Auftrags-<br>eingang<br>gesamt | dar-<br>unter<br>aus dem<br>Inland | Auftrags-<br>eingang<br>in vH<br>vom<br>jeweilig.<br>monatl.<br>Umsatz |
| 1958                     | 142                            | 136                                | 97   | 137  | 131                                | 96   | 163                            | 158                                | 99   | 154                            | 155                                | 95   | 119                            | 119                                | 94   | 102                            | 102                                | 90   |
| 1959                     | 175                            | 167                                | 109  | 168  | 160                                | 107  | 203                            | 194                                | 111  | 196                            | 191                                | 113  | 147                            | 146                                | 109  | 139                            | 139                                | 116  |
| 1960                     | 201                            | 191                                | 108  | 185  | 179                                | 103  | 253                            | 246                                | 119  | 264                            | 261                                | 129  | 148                            | 148                                | 98   | 129                            | 129                                | 97   |
| 1961                     | 201                            | 193                                | 101  | 179  | 173                                | 97   | 254                            | 248                                | 105  | 255                            | 251                                | 106  | 160                            | 159                                | 99   | 136                            | 136                                | 99   |
| 1962                     | 207                            | 200                                | 98   | 188  | 182                                | 100  | 253                            | 248                                | 97   | 234                            | 229                                | 90   | 170                            | 170                                | 99   | 143                            | 143                                | 100  |
| 1963                     | 216                            | 203                                | 100  | 193  | 182                                | 101  | 269                            | 255                                | 99   | 253                            | 241                                | 97   | 176                            | 174                                | 99   | 150                            | 148                                | 102  |
| 1964                     | 247                            | 233                                | 103  | 223  | 213                                | 102  | 310                            | 293                                | 103  | 304                            | 293                                | 106  | 196                            | 194                                | 101  | 163                            | 161                                | 102  |
| 1965                     | 263                            | 248                                | 101  | 230  | 216                                | 99   | 336                            | 321                                | 103  | 328                            | 314                                | 104  | 210                            | 208                                | 100  | 166                            | 164                                | 99   |
| 1966                     | 263                            | 239                                | 97   | 236  | 217                                | 99   | 332                            | 301                                | 97   | 318                            | 277                                | 96   | 206                            | 202                                | 95   | 160                            | 155                                | 95   |
| 1967                     | 261                            | 231                                | 100  | 239  | 211                                | 100  | 326                            | 286                                | 100  | 324                            | 270                                | 99   | 202                            | 195                                | 99   | 159                            | 152                                | 103  |
| 1966 Jan.                | 245                            | 223                                | 100  | 218  | 197                                | 105  | 317                            | 295                                | 103  | 305                            | 279                                | 106  | 182                            | 179                                | 86   | 152                            | 148                                | 87   |
| 1966 Febr.               | 252                            | 232                                | 101  | 223  | 207                                | 104  | 329                            | 307                                | 106  | 310                            | 287                                | 104  | 190                            | 184                                | 89   | 161                            | 155                                | 92   |
| 1966 März                | 306                            | 284                                | 103  | 259  | 240                                | 100  | 383                            | 356                                | 102  | 368                            | 338                                | 102  | 269                            | 265                                | 109  | 212                            | 208                                | 113  |
| 1966 April               | 274                            | 254                                | 103  | 237  | 216                                | 99   | 337                            | 315                                | 102  | 322                            | 291                                | 102  | 241                            | 239                                | 112  | 183                            | 181                                | 113  |
| 1966 Mai                 | 273                            | 252                                | 101  | 240  | 226                                | 98   | 349                            | 312                                | 100  | 313                            | 271                                | 93   | 224                            | 221                                | 110  | 171                            | 167                                | 109  |
| 1966 Juni                | 267                            | 243                                | 97   | 251  | 234                                | 101  | 340                            | 308                                | 94   | 325                            | 277                                | 91   | 188                            | 184                                | 97   | 147                            | 143                                | 92   |
| 1966 Juli                | 250                            | 231                                | 96   | 245  | 232                                | 99   | 318                            | 296                                | 100  | 319                            | 273                                | 97   | 163                            | 160                                | 82   | 126                            | 123                                | 80   |
| 1966 Aug.                | 241                            | 220                                | 94   | 234  | 218                                | 96   | 301                            | 272                                | 99   | 293                            | 262                                | 98   | 168                            | 165                                | 82   | 117                            | 113                                | 79   |
| 1966 Sept.               | 272                            | 251                                | 93   | 236  | 222                                | 93   | 342                            | 309                                | 92   | 308                            | 262                                | 92   | 230                            | 226                                | 93   | 170                            | 166                                | 91   |
| 1966 Okt.                | 272                            | 247                                | 97   | 234  | 214                                | 95   | 336                            | 298                                | 97   | 331                            | 277                                | 101  | 240                            | 235                                | 98   | 180                            | 173                                | 97   |
| 1966 Nov.                | 260                            | 231                                | 95   | 233  | 207                                | 99   | 322                            | 281                                | 91   | 304                            | 250                                | 92   | 215                            | 208                                | 95   | 165                            | 157                                | 93   |
| 1966 Dez.                | 240                            | 204                                | 90   | 222  | 190                                | 104  | 312                            | 263                                | 83   | 317                            | 250                                | 79   | 164                            | 158                                | 88   | 134                            | 127                                | 90   |
| 1967 Jan.                | 227                            | 197                                | 95   | 216  | 187                                | 101  | 279                            | 240                                | 97   | 277                            | 224                                | 98   | 170                            | 164                                | 82   | 140                            | 132                                | 86   |
| 1967 Febr.               | 230                            | 198                                | 99   | 218  | 187                                | 104  | 284                            | 240                                | 101  | 278                            | 227                                | 96   | 173                            | 167                                | 87   | 142                            | 136                                | 95   |
| 1967 März                | 265                            | 233                                | 102  | 251  | 218                                | 107  | 319                            | 278                                | 100  | 315                            | 259                                | 98   | 209                            | 202                                | 97   | 164                            | 155                                | 103  |
| 1967 April               | 249                            | 222                                | 99   | 222  | 199                                | 93   | 302                            | 263                                | 99   | 291                            | 228                                | 94   | 216                            | 210                                | 110  | 161                            | 154                                | 109  |
| 1967 Mai                 | 254                            | 225                                | 104  | 236  | 211                                | 101  | 309                            | 268                                | 102  | 304                            | 247                                | 100  | 204                            | 197                                | 116  | 151                            | 143                                | 112  |
| 1967 Juni                | 269                            | 233                                | 102  | 259  | 227                                | 103  | 337                            | 284                                | 99   | 338                            | 253                                | 96   | 192                            | 185                                | 104  | 149                            | 143                                | 99   |
| 1967 Juli                | 243                            | 218                                | 98   | 240  | 222                                | 98   | 307                            | 269                                | 104  | 321                            | 260                                | 104  | 159                            | 155                                | 87   | 120                            | 115                                | 83   |
| 1967 Aug.                | 241                            | 216                                | 99   | 236  | 216                                | 98   | 298                            | 264                                | 106  | 312                            | 254                                | 112  | 168                            | 164                                | 87   | 137                            | 133                                | 100  |
| 1967 Sept.               | 275                            | 248                                | 99   | 248  | 224                                | 98   | 339                            | 302                                | 100  | 324                            | 282                                | 103  | 226                            | 221                                | 100  | 182                            | 176                                | 108  |
| 1967 Okt.                | 306                            | 281                                | 105  | 254  | 229                                | 99   | 388                            | 363                                | 108  | 400                            | 389                                | 116  | 267                            | 259                                | 111  | 207                            | 197                                | 112  |
| 1967 Nov.                | 293                            | 262                                | 104  | 251  | 220                                | 101  | 372                            | 336                                | 105  | 361                            | 318                                | 108  | 244                            | 237                                | 109  | 195                            | 188                                | 110  |
| 1967 Dez.                | 276                            | 236                                | 94   | 232  | 198                                | 100  | 382                            | 328                                | 88   | 367                            | 299                                | 78   | 192                            | 185                                | 100  | 164                            | 158                                | 111  |
| 1968 Jan.                | 262                            | 227                                | 112  | 241  | 213                                | 110  | 340                            | 287                                | 126  | 332                            | 282                                | 136  | 186                            | 179                                | 91   | 159                            | 153                                | 93   |
| 1968 Febr.               | 274                            | 238                                | 111  | 255  | 224                                | 110  | 351                            | 305                                | 121  | 332                            | 262                                | 124  | 193                            | 184                                | 95   | 164                            | 155                                | 100  |
| 1968 März                | 291                            | 259                                | 107  | 259  | 236                                | 102  | 373                            | 325                                | 113  | 371                            | 296                                | 118  | 225                            | 218                                | 104  | 180                            | 173                                | 106  |
| 1968 April <sup>p)</sup> | 298                            | 265                                | 112  | 268  | 239                                | 105  | 363                            | 314                                | 113  | 361                            | 293                                | 116  | 253                            | 244                                | 120  | 192                            | 185                                | 118  |
| 1968 Mai <sup>p)</sup>   | 307                            | 271                                | 110  | 272  | 242                                | 103  | 384                            | 332                                | 111  | 383                            | 316                                | 118  | 251                            | 243                                | 120  | 195                            | 189                                | 119  |

Quelle: Statistisches Bundesamt. — \*) Ohne Bergbau, Nahrungs- und Genussmittelindustrien, Bauhauptgewerbe und Energieversorgung. — 1) Auftragsgänge aus dem Inland; bis Dezember 1967 einsch. der kumulierten Umsatzsteuer, ab 1968 ohne Mehrwertsteuer. Auftragsgänge aus dem Ausland durchweg ohne Umsatz- bzw. Mehrwertsteuer. — p) Vorläufig.



3. Industrielle Produktion und Arbeitsmarkt

VIII. Allgemeine Konjunkturlage

a) Index der industriellen Nettoproduktion

b) Arbeitsmarkt

1962 = 100 (von Kalenderunregelmäßigkeiten bereinigt)

| Zeit      | Gesamte Industrie einschl. Bauhauptgewerbe und Energie | Grundstoff- und Produktionsgüter-Industrien |                     |                             |                   | Investitionsgüterindustrien |                   |                       | Verbrauchsgüterindustrien ohne Nahrungs- und Genussmittel |                        | Bauhauptgewerbe   | Beschäftigte     |                     |                                       | Arbeitslose |                                  | Offene Stellen |     |
|-----------|--|---|---------------------|-----------------------------|-------------------|-----------------------------|-------------------|-----------------------|---|------------------------|-------------------|------------------|---------------------|---------------------------------------|-------------|----------------------------------|----------------|-----|
|           |  | Gesamt                                      | darunter:           |                             |                   | Gesamt                      | darunter:         |                       | Gesamt  | dar.: Textil-industrie |                   | in der Industrie | Im Bauhauptgewerbe  | Ausländer in allen Wirtschaftszweigen | Ins-gesamt  | Arbeitslosen-quote <sup>1)</sup> |                | Tsd |
|           |  |   | Chemische Industrie | Eisen-schaf-fende Industrie |                   |                             | Ma-schi-nen-bau   | Straßen-fahr-zeug-bau |   |                        |                   |                  |                     |                                       |             |                                  |                |     |
| 1963 MD/D | 103  | 104   | 110                 | 96                          | 103               | 98                          | 112               | 103                   | 102   | 102                    | 104               | 8 268            | 1 606               | 773                                   | 186         | 0.8                              | 555            |     |
| 1964 -    | 112  | 118   | 123                 | 113                         | 110               | 104                         | 112               | 112                   | 109   | 105                    | 119               | 8 295            | 1 643               | 903                                   | 169         | 0.8                              | 609            |     |
| 1965 -    | 118  | 125   | 135                 | 113                         | 110               | 110                         | 113               | 124                   | 116   | 109                    | 119               | 8 457            | 1 643               | 1 119                                 | 147         | 0.7                              | 649            |     |
| 1966 -    | 120  | 129   | 149                 | 108                         | 117               | 110                         | 127               | 123                   | 118   | 109                    | 124               | 8 397            | 1 623               | 1 244                                 | 161         | 0.7                              | 540            |     |
| 1967 -    | 117  | 133   | 162                 | 112                         | 109               | 102                         | 108               | 120                   | 113   | 102                    | 115               | 7 860            | 1 468               | 1 019                                 | 459         | 2.1                              | 302            |     |
| 1967 März | 114  | 129   | 161                 | 112                         | 106               | 102                         | 101               | 115                   | 114   | 99                     | 108               | 7 906            | 1 418               | 1 055                                 | 376         | 2.7                              | 302            |     |
| April     | 119  | 136   | 167                 | 118                         | 110               | 101                         | 114               | 118                   | 116   | 105                    | 120               | 7 856            | 1 457               | .                                     | 501         | 2.3                              | 296            |     |
| Mai       | 119  | 136   | 167                 | 114                         | 111               | 104                         | 118               | 119                   | 109   | 99                     | 134               | 7 827            | 1 479               | .                                     | 459         | 2.1                              | 309            |     |
| Juni      | 117  | 138   | 165                 | 119                         | 110               | 102                         | 113               | 119                   | 105   | 102                    | 124               | 7 794            | 1 495               | 1 024                                 | 401         | 1.9                              | 326            |     |
| Juli      | 112  | 133   | 160                 | 112                         | 99                | 93                          | 85                | 113                   | 104   | 91                     | 129               | 7 784            | 1 508               | .                                     | 377         | 1.8                              | 337            |     |
| Aug.      | 104  | 126   | 149                 | 108                         | 86                | 79                          | 81                | 96                    | 95  | 73                     | 120               | 7 801            | 1 526               | .                                     | 360         | 1.7                              | 347            |     |
| Sept.     | 122  | 137   | 161                 | 115                         | 114               | 100                         | 121               | 126                   | 122   | 108                    | 132               | 7 813            | 1 525               | 991                                   | 341         | 1.6                              | 336            |     |
| Okt.      | 126  | 140   | 165                 | 114                         | 115               | 103                         | 121               | 127                   | 124   | 115                    | 130               | 7 803            | 1 526               | .                                     | 361         | 1.7                              | 310            |     |
| Nov.      | 131  | 145   | 173                 | 117                         | 122               | 108                         | 125               | 138                   | 130   | 122                    | 133               | 7 791            | 1 511               | .                                     | 395         | 1.8                              | 280            |     |
| Dez.      | 130  | 133   | 164                 | 110                         | 138               | 146                         | 118               | 153                   | 126   | 112                    | 91                | 7 724            | 1 457               | .                                     | 526         | 2.4                              | 250            |     |
| 1968 Jan. | 111  | 127   | 168                 | 116                         | 102               | 85                          | 125               | 115                   | 109   | 111                    | 67                | 7 719            | 1 379               | 904                                   | 673         | 3.2                              | 303            |     |
| Febr.     | 118  | 137   | 178                 | 123                         | 107               | 88                          | 130               | 125                   | 119   | 116                    | 85                | 7 751            | 1 380               | .                                     | 590         | 2.8                              | 365            |     |
| März      | 125  | 143   | 181                 | 128                         | 116               | 100                         | 133               | 134                   | 127   | 119                    | 101               | 7 768            | 1 483               | 950                                   | 460         | 2.2                              | 412            |     |
| April     | 131 <sup>p)</sup>                                      | 152 <sup>p)</sup>                           | 188 <sup>p)</sup>   | 126 <sup>p)</sup>           | 121 <sup>p)</sup> | 105 <sup>p)</sup>           | 137 <sup>p)</sup> | 139 <sup>p)</sup>     | 129 <sup>p)</sup>   | 121 <sup>p)</sup>      | 138 <sup>p)</sup> | 7 792            | 1 483               | .                                     | 331         | 1.6                              | 443            |     |
| Mai       | 132 <sup>p)</sup>                                      | 155 <sup>p)</sup>                           | 189 <sup>p)</sup>   | 130 <sup>p)</sup>           | 122 <sup>p)</sup> | 107 <sup>p)</sup>           | 143 <sup>p)</sup> | 138 <sup>p)</sup>     | 128 <sup>p)</sup>   | 121 <sup>p)</sup>      | 145 <sup>p)</sup> | 7 813            | 1 493 <sup>p)</sup> | .                                     | 265         | 1.3                              | 499            |     |
| Juni      | ...  | ...   | ...                 | ...                         | ...               | ...                         | ...               | ...                   | ...   | ...                    | ...               | ...              | ...                 | 1 015                                 | .           | 227                              | 1.1            | 548 |

Quelle: Statistisches Bundesamt; für beschäftigte Ausländer, Arbeitslose und offene Stellen: Bundesanstalt für Arbeitsvermittlung und Arbeitslosenversicherung. — 1) Bis 1965: Arbeitslose in vH der selbstständigen Erwerbspersonen (beschäftigte Arbeiter, Angestellte, Beamte und Arbeitslose) nach den Karten der Arbeitsämter; für 1964 und 1965 berechnet mit den Zahlen der selbstständigen Erwerbspersonen von Ende 1963. Ab 1966: Arbeitslose in vH der abhängig Erwerbstätigen nach dem Mikrozensus. — p) Vorläufig.

4. Angaben über Steinkohlenbergbau, Stahlindustrie und Bauwirtschaft

| Zeit      | Steinkohlen             |  |                       |                       | Stahlindustrie                       |                                  |              | Bauwirtschaft   |           |              |  |  | Hypo-thekenzu-sagen für den Wohn-bau <sup>9)</sup> |                    |
|-----------|-------------------------|--|-----------------------|-----------------------|--------------------------------------|----------------------------------|--------------|---|-----------|--------------|--|--|--|--------------------|
|           | Förde-rung förder-tätig | Halde-nbestände bei den Zechen <sup>1)</sup> | Ausfuhr <sup>2)</sup> | Einfuhr <sup>3)</sup> | Rohstahl-erzeugung produktions-tätig | Walzstahlindustrie <sup>4)</sup> |              | Veranschlagte reine Baukosten für genehmigte Hochbauten <sup>5)</sup> |           |              | Tiefbau-auftrag-der öffent-lichen Hand | Hypo-thekenzu-sagen für den Wohn-bau <sup>9)</sup> |  |                    |
|           |                         |  |                       |                       |                                      | Anauf-trags-eingänge             | Liefe-rungen | Anauf-trags-bestände <sup>6)</sup>                                    | Insgesamt | Wohn-gebäude |  |  |  | Wirtschafs-gebäude |
|           | Tsd t                   |  |                       |                       |                                      | monatlich                        |              | Mio DM  |           |              | 1962 = 100                             | Mio DM   |  |                    |
| 1963      | 538.1                   | 3 784  | 2 404                 | 728                   | 98.7                                 | 1 684                            | 1 600        | 3 769   | 2 849.1   | 1 819.6      | 564.2                                  | 465.3  | 104  | 1 074.2            |
| 1964      | 538.3                   | 7 784  | 2 086                 | 641                   | 112.0                                | 1 970                            | 1 886        | 4 487   | 3 394.9   | 2 116.5      | 723.0                                  | 555.4  | 106  | 1 279.2            |
| 1965      | 515.4                   | 15 366                                       | 1 942                 | 667                   | 110.7                                | 1 802                            | 1 865        | 3 402   | 3 739.9   | 2 377.9      | 761.6                                  | 600.4  | 122  | 1 384.5            |
| 1966      | 494.3                   | 20 405                                       | 2 026                 | 625                   | 105.9                                | 1 750                            | 1 769        | 3 280   | 3 724.3   | 2 380.7      | 801.2                                  | 542.4  | 112  | 1 325.4            |
| 1967      | 469.0                   | 17 831                                       | 2 162                 | 613                   | 110.3                                | 1 697                            | 1 744        | 3 452   | 3 465.2   | 2 171.8      | 751.4                                  | 542.0  | 122  | 1 485.9            |
| 1967 März | 488.7                   | 22 121                                       | 1 868                 | 679                   | 107.5                                | 2 219                            | 1 733        | 3 956   | 3 107.3   | 1 991.2      | 664.8                                  | 431.3  | 79   | 1 287.6            |
| April     | 478.6                   | 22 523                                       | 1 801                 | 549                   | 114.7                                | 1 164                            | 1 791        | 3 377   | 3 495.4   | 2 352.3      | 715.6                                  | 427.5  | 85   | 1 617.7            |
| Mai       | 467.9                   | 21 928                                       | 1 926                 | 560                   | 109.8                                | 1 506                            | 1 683        | 3 305   | 3 324.6   | 2 155.6      | 839.9                                  | 429.1  | 136  | 1 555.3            |
| Juni      | 463.4                   | 21 923                                       | 2 191                 | 691                   | 113.7                                | 1 998                            | 1 873        | 3 685   | 3 692.1   | 2 462.7      | 780.0                                  | 449.4  | 136  | 1 549.7            |
| Juli      | 448.9                   | 22 094                                       | 1 978                 | 696                   | 112.0                                | 1 554                            | 1 766        | 3 579   | 3 776.6   | 2 423.7      | 778.9                                  | 574.0  | 162  | 1 711.7            |
| Aug.      | 434.1                   | 22 000                                       | 2 202                 | 529                   | 109.0                                | 1 651                            | 1 761        | 3 522   | 3 600.4   | 2 396.2      | 801.8                                  | 402.4  | 189  | 1 518.8            |
| Sept.     | 449.1                   | 21 470                                       | 2 320                 | 540                   | 110.2                                | 1 758                            | 1 933        | 3 406   | 3 698.7   | 2 258.6      | 828.1                                  | 612.0  | 148  | 1 446.5            |
| Okt.      | 462.5                   | 21 030                                       | 2 566                 | 780                   | 110.2                                | 1 672                            | 1 812        | 3 316   | 4 345.1   | 2 525.2      | 949.0                                  | 872.9  | 182  | 1 628.5            |
| Nov.      | 480.4                   | 20 289                                       | 2 279                 | 602                   | 114.3                                | 1 808                            | 1 728        | 3 402   | 3 476.5   | 2 313.6      | 769.3                                  | 793.4  | 107  | 1 677.3            |
| Dez.      | 474.1                   | 17 831                                       | 2 134                 | 732                   | 108.6                                | 1 710                            | 1 692        | 3 452   | 3 132.2   | 1 818.1      | 709.0                                  | 605.1  | 103  | 1 568.9            |
| 1968 Jan. | 471.5                   | 16 703                                       | 2 570                 | 464                   | 116.9                                | 2 049                            | 1 723        | 3 718   | 2 238.5   | 1 395.1      | 490.2                                  | 353.2  | 80   | 1 571.5            |
| Febr.     | 460.8                   | 16 610                                       | 2 315                 | 479                   | 121.5                                | 2 083                            | 1 806        | 3 991   | ...       | ...          | ...                                    | ...  | 65   | 1 474.8            |
| März      | 469.9                   | 16 287                                       | 2 289                 | 505                   | 125.5                                | 1 980                            | 1 987        | 4 051   | ...       | ...          | ...                                    | ...  | 101  | 1 749.5            |
| April     | 451.2                   | 15 707                                       | 2 224                 | 508                   | 119.8                                | 2 089                            | 1 861        | 4 244   | ...       | ...          | ...                                    | ...  | 140  | 1 693.4            |
| Mai       | 448.0                   | 15 506                                       | 2 391                 | 560                   | 124.7                                | 2 023                            | 1 986        | 4 279   | ...       | ...          | ...                                    | ...  | 161  | 2 021.2            |
| Juni      | ...                     | ...  | ...                   | ...                   | 120.8                                | 1 871                            | ...          | ...   | ...       | ...          | ...                                    | ...  | ...  | ...                |

Quellen: Statistisches Bundesamt (Steinkohlen, Rohstahlerzeugung, Bauwirtschaft außer Hypothekenzusagen); Wirtschaftsvereinigung Eisen- und Stahlindustrie (Walzstahlindustrie); BMWo (Hypothekenzusagen). — 1) Am Ende des Berichtszeitraums. — 2) Einsch. Koks. — 3) Ohne Halbzeug, Breitband, Stahlrohre und Vorprodukte für Inland; einschl. Edelstahl. — 4) Ab Januar 1968 ohne Berlin. — 5) Ab Januar 1968 einschl. Umsatz- (Mehrwert-) steuer. — 6) Durch Kapitalsammelstellen ohne Lebens- und Sozialversicherung.

5. Einzelhandelsumsätze

| Zeit               | Insgesamt       |   |                |   | Nahrungs- und Genussmittel |   |                |   | Bekleidung, Wäsche und Schuhe |   |                |   | Haurat, Wohnbedarf |   |                |   | Übriger Einzelhandel |   |                |   |
|--------------------|-----------------|---|----------------|---|----------------------------|---|----------------|---|-------------------------------|---|----------------|---|--------------------|---|----------------|---|----------------------|---|----------------|---|
|                    | zu jew. Preisen |   | prelsbereinigt |   | zu jew. Preisen            |   | prelsbereinigt |   | zu jew. Preisen               |   | prelsbereinigt |   | zu jew. Preisen    |   | prelsbereinigt |   | zu jew. Preisen      |   | prelsbereinigt |   |
|                    | 1962 = 100      | Veränd. gegen Vorj. in vH <sup>1)</sup> | 1962 = 100     | Veränd. gegen Vorj. in vH <sup>1)</sup> | 1962 = 100                 | Veränd. gegen Vorj. in vH <sup>1)</sup> | 1962 = 100     | Veränd. gegen Vorj. in vH <sup>1)</sup> | 1962 = 100                    | Veränd. gegen Vorj. in vH <sup>1)</sup> | 1962 = 100     | Veränd. gegen Vorj. in vH <sup>1)</sup> | 1962 = 100         | Veränd. gegen Vorj. in vH <sup>1)</sup> | 1962 = 100     | Veränd. gegen Vorj. in vH <sup>1)</sup> | 1962 = 100           | Veränd. gegen Vorj. in vH <sup>1)</sup> | 1962 = 100     | Veränd. gegen Vorj. in vH <sup>1)</sup> |
| 1964 D             | 113             | + 8                                     | 109            | + 6                                     | 112                        | + 7                                     | 109            | + 5                                     | 112                           | + 8                                     | 107            | + 5                                     | 112                | +10                                     | 108            | + 9                                     | 115                  | + 8                                     | 109            | + 5                                     |
| 1965 -             | 124             | +10                                     | 115            | + 6                                     | 122                        | + 9                                     | 114            | + 5                                     | 124                           | +11                                     | 116            | + 8                                     | 125                | +12                                     | 117            | + 9                                     | 127                  | +10                                     | 116            | + 6                                     |
| 1966 -             | 131             | + 5                                     | 118            | + 2                                     | 129                        | + 6                                     | 117            | + 3                                     | 130                           | + 4                                     | 118            | + 2                                     | 134                | + 7                                     | 122            | + 4                                     | 133                  | + 5                                     | 117            | + 1                                     |
| 1967 -             | 133             | + 1                                     | 119            | + 0                                     | 133                        | + 3                                     | 121            | + 3                                     | 128                           | - 1                                     | 115            | - 2                                     | 134                | - 0                                     | 121            | - 1                                     | 135                  | + 1                                     | 116            | - 2                                     |
| 1967 März          | 134             | + 1                                     | 120            | -                                       | 138                        | + 8                                     | 125            | + 8                                     | 126                           | + 1                                     | 113            | - 0                                     | 135                | - 3                                     | 113            | - 4                                     | 138                  | - 7                                     | 119            | -10                                     |
| April              | 127             | - 4                                     | 114            | - 5                                     | 130                        | - 3                                     | 117            | - 2                                     | 121                           | - 8                                     | 108            | -10                                     | 118                | - 3                                     | 107            | - 3                                     | 132                  | - 5                                     | 115            | - 7                                     |
| Mai                | 129             | + 2                                     | 115            | + 1                                     | 133                        | + 4                                     | 120            | + 4                                     | 127                           | - 5                                     | 114            | - 6                                     | 118                | - 3                                     | 107            | - 4                                     | 130                  | - 4                                     | 113            | - 6                                     |
| Juni               | 128             | + 4                                     | 114            | + 3                                     | 137                        | + 8                                     | 123            | + 8                                     | 111                           | + 1                                     | 99             | - 0                                     | 121                | + 2                                     | 109            | + 1                                     | 132                  | + 3                                     | 114            | + 0                                     |
| Juli               | 129             | - 2                                     | 115            | - 3                                     | 135                        | + 2                                     | 121            | + 2                                     | 123                           | - 5                                     | 111            | - 6                                     | 123                | - 7                                     | 111            | - 8                                     | 126                  | - 2                                     | 109            | - 4                                     |
| Aug.               | 122             | + 2                                     | 109            | + 1                                     | 132                        | + 4                                     | 120            | + 3                                     | 106                           | + 3                                     | 95             | + 2                                     | 124                | - 5                                     | 113            | - 5                                     | 121                  | - 1                                     | 104            | - 3                                     |
| Sept.              | 127             | + 2                                     | 114            | + 1                                     | 132                        | + 4                                     | 121            | + 4                                     | 116                           | - 0                                     | 104            | - 1                                     | 131                | - 2                                     | 119            | - 2                                     | 128                  | + 1                                     | 109            | - 1                                     |
| Okt.               | 134             | - 1                                     | 121            | - 1                                     | 129                        | + 0                                     | 118            | - 0                                     | 138                           | - 6                                     | 124            | - 7                                     | 142                | + 2                                     | 129            | - 2                                     | 135                  | + 6                                     | 115            | + 3                                     |
| Nov.               | 144             | + 0                                     | 129            | - 0                                     | 131                        | + 1                                     | 119            | + 1                                     | 161                           | - 3                                     | 144            | - 4                                     | 158                | + 0                                     | 144            | + 0                                     | 142                  | + 3                                     | 122            | + 1                                     |
| Dez.               | 192             | + 7                                     | 172            | + 7                                     | 166                        | + 2                                     | 151            | + 2                                     | 201                           | + 6                                     | 181            | + 5                                     | 227                | +11                                     | 207            | +12                                     | 209                  | +14                                     | 178            | +12                                     |
| 1968 Jan.          | 113             | - 2                                     | 100            | - 2                                     | 122                        | + 4                                     | 110            | + 4                                     | 107                           | - 7                                     | 97             | - 7                                     | 103                | - 9                                     | 92             | - 9                                     | 108                  | - 3                                     | 92             | - 5                                     |
| Febr.              | 112             | + 3                                     | 100            | + 2                                     | 124                        | + 6                                     | 113            | + 6                                     | 92                            | - 4                                     | 83             | - 4                                     | 103                | - 2                                     | 93             | - 2                                     | 117                  | + 5                                     | 98             | + 2                                     |
| März               | 132             | - 1                                     | 118            | - 1                                     | 138                        | + 0                                     | 126            | + 1                                     | 121                           | - 4                                     | 109            | - 4                                     | 124                | + 1                                     | 113            | + 1                                     | 137                  | + 1                                     | 116            | + 3                                     |
| April              | 140             | +10                                     | 125            | +10                                     | 143                        | +10                                     | 130            | +11                                     | 141                           | +17                                     | 127            | +17                                     | 125                | + 6                                     | 114            | + 6                                     | 140                  | + 6                                     | 119            | + 4                                     |
| Mai                | 137             | + 6                                     | 123            | + 7                                     | 143                        | + 7                                     | 130            | + 9                                     | 126                           | - 1                                     | 113            | - 1                                     | 131                | +11                                     | 119            | +12                                     | 142                  | +10                                     | 121            | + 7                                     |
| Juni <sup>p)</sup> | 125             | - 2                                     | 111            | - 2                                     | 134                        | - 2                                     | 121            | - 1                                     | 107                           | - 3                                     | 96             | - 3                                     | 120                | - 0                                     | 109            | + 0                                     | 129                  | - 2                                     | 110            | - 4                                     |

Quelle: Statistisches Bundesamt. — 1) Veränderungen errechnet aus Indices mit einer Dezimale. — p) Vorläufig.

6. Preise

| Zeit                            | Index der Erzeugerpreise industrieller Produkte im Inlandsabsatz <sup>1)</sup> |                                     |   |                               |                             |                                       | Index der Erzeugerpreise landwirtschaftliche Produkte <sup>2)</sup> |                                     |                      |                     | Index der Verkaufspreise für Ausfuhrgüter |                                     | Index der Einkaufspreise für Auslandsgüter |                                     | Index der Weltmarktpreise <sup>3)</sup> |                                     |
|---------------------------------|--|-------------------------------------|---|-------------------------------|-----------------------------|---------------------------------------|---|-------------------------------------|----------------------|---------------------|---|-------------------------------------|--|-------------------------------------|---|-------------------------------------|
|                                 | Insgesamt  |                                     | darunter:                                   |                               |                             |                                       | Insgesamt   |                                     | davon:               |                     | 1962 = 100                                | Veränderung gegen Vorzeitraum in vH | 1962 = 100                                 | Veränderung gegen Vorzeitraum in vH | 1962 <sup>5)</sup> = 100                | Veränderung gegen Vorzeitraum in vH |
|                                 | 1962 = 100   | Veränderung gegen Vorzeitraum in vH | Grundstoff- und Produktionsgüter-industrien | Investitions-güter-industrien | Verbrauchs-güter-industrien | Nahrungs- und Genussmittel-industrien | Wj. 1961/62 bis 1962/63 = 100                                       | Veränderung gegen Vorzeitraum in vH | Pflanzliche Produkte | Tierische Produkte  |   |                                     |  |                                     |   |                                     |
| 1953 D                          | 94.4   | - 2.6                               | 97.3  | 91.1                          | 93.7                        | 98.0                                  | 83.7  | - 1.4                               | 79.2                 | 85.4                | ..  | ..                                  | ..   | ..                                  | 112.4                                   | - 6.4                               |
| 1954 .                          | 92.9   | + 1.6                               | 95.4  | 88.5                          | 92.7                        | 96.8                                  | 87.0  | + 3.9                               | 87.3                 | 86.0                | ..  | ..                                  | ..   | ..                                  | 113.3                                   | + 0.8                               |
| 1955 .                          | 94.5   | + 1.7                               | 100.2                                       | 89.5                          | 93.0                        | 97.4                                  | 91.9  | + 5.6                               | 90.2                 | 91.9                | ..  | ..                                  | ..   | ..                                  | 113.9                                   | + 0.5                               |
| 1956 .                          | 95.9   | + 1.5                               | 101.5                                       | 91.2                          | 94.1                        | 98.1                                  | 95.5  | + 3.9                               | 94.1                 | 95.4                | ..  | ..                                  | ..   | ..                                  | 116.0                                   | + 2.8                               |
| 1957 .                          | 97.6   | + 1.8                               | 102.5                                       | 93.0                          | 97.1                        | 97.8                                  | 96.7  | + 1.3                               | 96.6                 | 96.1                | ..  | ..                                  | ..   | ..                                  | 117.9                                   | + 1.7                               |
| 1958 .                          | 97.2   | - 0.4                               | 100.9                                       | 93.9                          | 95.4                        | 97.0                                  | 97.5  | + 0.8                               | 90.7                 | 99.5                | 99.5                                      | 109.5                               | ..   | ..                                  | 107.3                                   | - 9.0                               |
| 1959 .                          | 96.5   | + 0.7                               | 99.9  | 93.1                          | 93.3                        | 97.8                                  | 99.9  | + 2.5                               | 100.7                | 98.9                | 98.9                                      | 105.4                               | - 3.7                                      | ..                                  | 105.6                                   | - 1.6                               |
| 1960 .                          | 97.6   | + 1.1                               | 100.8                                       | 94.5                          | 96.6                        | 96.8                                  | 95.3  | + 4.6                               | 82.9                 | 99.5                | 100.2                                     | + 1.3                               | 105.0                                      | - 0.4                               | 105.4                                   | - 0.2                               |
| 1961 .                          | 98.9   | + 1.3                               | 100.6                                       | 97.2                          | 99.1                        | 98.3                                  | 99.2  | + 4.1                               | 99.8                 | 99.0                | 99.9                                      | + 0.3                               | 100.8                                      | - 4.0                               | 102.1                                   | - 3.2                               |
| 1962 .                          | 100.0  | + 1.1                               | 100.0                                       | 100.0                         | 100.0                       | 100.0                                 | 100.0   | ..                                  | 100.2                | 101.0               | 100.0                                     | + 0.1                               | 100.0                                      | - 0.8                               | 100.0                                   | - 2.0                               |
| 1963 .                          | 100.5  | + 0.5                               | 99.3  | 100.4                         | 101.6                       | 101.1                                 | 103.5   | + 2.7                               | 98.6                 | 108.5               | 100.1                                     | + 0.1                               | 102.0                                      | + 2.0                               | 108.6                                   | + 8.6                               |
| 1964 .                          | 101.6  | + 1.1                               | 100.1                                       | 101.6                         | 103.6                       | 101.9                                 | 107.2   | + 3.6                               | 98.7                 | 110.1               | 102.5                                     | + 2.4                               | 103.7                                      | + 1.7                               | 112.6                                   | + 3.7                               |
| 1965 .                          | 104.0  | + 2.4                               | 102.2                                       | 104.6                         | 106.0                       | 103.4                                 | 114.1   | + 6.4                               | 108.5                | 115.9               | 104.8                                     | + 2.2                               | 106.3                                      | + 2.5                               | 109.6                                   | - 2.7                               |
| 1966 .                          | 105.8  | + 1.7                               | 103.3                                       | 106.7                         | 108.7                       | 105.6                                 | 109.3   | - 4.2                               | 98.7                 | 112.8               | 107.0                                     | + 3.1                               | 108.2                                      | + 1.8                               | 109.8                                   | + 0.1                               |
| 1967 .                          | brutto <sup>4)</sup> 104.9   | - 0.9                               | 100.7                                       | 105.6                         | 108.0                       | 106.5                                 | 101.9 <sup>p)</sup>   | - 6.8                               | 86.5 <sup>p)</sup>   | 107.1 <sup>p)</sup> | 106.9                                     | - 0.1                               | 105.9                                      | - 2.1                               | 106.1                                   | - 3.3                               |
| 1967 .                          | netto <sup>5)</sup> 104.9  | - 0.9                               | 100.7                                       | 105.6                         | 108.0                       | 106.5                                 | 99.8 <sup>p)</sup>  | - 8.7                               | 85.5 <sup>p)</sup>   | 104.5 <sup>p)</sup> | 106.9                                     | - 0.1                               | 105.9                                      | - 2.1                               | 106.1                                   | - 3.3                               |
| 1967 Jan.                       | 105.6  | -                                   | 102.7                                       | 106.3                         | 108.9                       | 105.7                                 | 109.4   | + 3.4                               | 99.9                 | 112.5               | 107.2                                     | -                                   | 106.5                                      | - 0.1                               | 104.0                                   | - 0.1                               |
| 1967 Febr.                      | 105.5  | - 0.1                               | 102.2                                       | 106.2                         | 108.8                       | 105.5                                 | 109.8   | + 0.4                               | 101.5                | 112.5               | 107.1                                     | - 0.1                               | 106.2                                      | - 0.3                               | 106.3                                   | + 0.3                               |
| 1967 März                       | 105.4  | - 0.1                               | 101.4                                       | 106.1                         | 108.6                       | 107.2                                 | 108.7   | - 1.0                               | 102.4                | 110.8               | 106.9                                     | - 0.2                               | 106.1                                      | - 0.1                               | 105.5                                   | - 0.8                               |
| 1967 April                      | 104.7  | - 0.7                               | 99.3  | 105.9                         | 108.4                       | 107.2                                 | 106.5   | - 2.0                               | 104.6                | 107.1               | 106.8                                     | - 0.1                               | 105.2                                      | - 0.8                               | 105.4                                   | - 0.1                               |
| 1967 Mai                        | 104.6  | - 0.1                               | 99.2  | 105.7                         | 108.1                       | 107.2                                 | 105.1   | - 1.3                               | 100.9                | 106.5               | 106.6                                     | + 0.2                               | 104.9                                      | + 0.3                               | 106.3                                   | + 0.9                               |
| 1967 Juni                       | 104.7  | + 0.1                               | 99.8  | 105.7                         | 108.0                       | 107.3                                 | 106.9   | + 1.7                               | 106.5                | 107.0               | 106.7                                     | + 0.1                               | 105.7                                      | + 0.8                               | 105.9                                   | - 0.4                               |
| 1967 Juli                       | 104.7  | -                                   | 100.4                                       | 105.4                         | 107.8                       | 106.7                                 | 103.2   | - 3.5                               | 100.1                | 104.3               | 106.7                                     | -                                   | 105.8                                      | + 0.1                               | 104.4                                   | - 1.4                               |
| 1967 Aug.                       | 104.7  | -                                   | 100.7                                       | 105.3                         | 107.6                       | 106.5                                 | 102.8   | - 0.4                               | 86.8                 | 108.1               | 107.0                                     | + 0.3                               | 105.7                                      | - 0.1                               | 103.9                                   | - 0.4                               |
| 1967 Sept.                      | 104.5  | - 0.2                               | 100.2                                       | 105.2                         | 107.5                       | 106.3                                 | 103.2   | + 0.4                               | 85.3                 | 109.2               | 106.9                                     | - 0.1                               | 105.4                                      | + 0.3                               | 104.4                                   | + 0.4                               |
| 1967 Okt.                       | 104.5  | -                                   | 100.4                                       | 105.1                         | 107.5                       | 106.2                                 | 101.1   | - 2.0                               | 80.1                 | 108.2               | 106.9                                     | -                                   | 105.7                                      | + 0.3                               | 105.9                                   | + 1.4                               |
| 1967 Nov.                       | 104.7  | + 0.2                               | 101.0                                       | 105.1                         | 107.6                       | 106.3                                 | 101.9   | + 0.8                               | 80.9                 | 108.9               | 107.0                                     | + 0.1                               | 107.0                                      | + 1.2                               | 109.2                                   | + 2.2                               |
| 1967 Dez.                       | 104.8  | + 0.1                               | 101.2                                       | 105.1                         | 107.7                       | 106.2                                 | 102.0   | + 0.1                               | 82.7                 | 108.5               | 106.9                                     | - 0.1                               | 106.7                                      | - 0.3                               | 111.4                                   | + 3.0                               |
| 1968 Jan. brutto <sup>4)</sup>  | 109.0  | + 4.0                               | 105.7                                       | 109.1                         | 111.9                       | 108.8                                 | 103.9   | + 1.9                               | 88.7                 | 109.0               | 106.1                                     | - 0.7                               | 106.4                                      | - 0.3                               | 112.1                                   | + 0.6                               |
| 1968 Jan. netto <sup>5)</sup>   | 99.7   | - 4.9                               | 96.1  | 99.1                          | 102.0                       | 101.9                                 | 98.9  | - 3.0                               | 84.2                 | 103.8               | 106.1                                     | - 0.7                               | 106.4                                      | - 0.3                               | 112.1                                   | + 0.6                               |
| 1968 Febr. brutto <sup>4)</sup> | 109.2  | + 0.2                               | 106.6                                       | 108.9                         | 111.9                       | 108.5                                 | 103.2   | - 0.7                               | 89.8                 | 107.7               | 106.3                                     | + 0.2                               | 107.0                                      | + 0.6                               | 114.4                                   | + 2.0                               |
| 1968 Febr. netto <sup>5)</sup>  | 99.8   | + 0.1                               | 96.9  | 99.0                          | 101.9                       | 101.7                                 | 98.3  | - 0.6                               | 85.3                 | 102.6               | 106.3                                     | + 0.2                               | 107.0                                      | + 0.6                               | 114.4                                   | + 2.0                               |
| 1968 März brutto <sup>4)</sup>  | 108.9  | - 0.3                               | 105.8                                       | 108.9                         | 111.9                       | 108.4                                 | 104.2   | + 1.0                               | 92.5                 | 108.2               | 106.1                                     | - 0.2                               | 107.7                                      | + 0.7                               | 113.8                                   | - 0.5                               |
| 1968 März netto <sup>5)</sup>   | 99.6   | - 0.2                               | 96.2  | 99.0                          | 101.9                       | 101.6                                 | 99.2  | + 0.9                               | 87.8                 | 103.0               | 106.1                                     | - 0.2                               | 107.7                                      | + 0.7                               | 113.8                                   | - 0.5                               |
| 1968 April brutto <sup>4)</sup> | 108.4  | - 0.5                               | 104.1                                       | 108.9                         | 111.9                       | 108.2                                 | 101.4   | - 2.7                               | 92.1                 | 104.5               | 105.6                                     | - 0.5                               | 106.0                                      | - 1.6                               | 110.3                                   | - 3.0                               |
| 1968 April netto <sup>5)</sup>  | 99.1   | - 0.5                               | 94.7  | 99.0                          | 101.9                       | 101.4                                 | 96.5  | - 2.7                               | 87.5                 | 99.5                | 105.6                                     | - 0.5                               | 106.0                                      | - 1.6                               | 110.3                                   | - 3.0                               |
| 1968 Mai brutto <sup>4)</sup>   | 108.2  | - 0.2                               | 103.5                                       | 108.9                         | 111.8                       | 108.0                                 | 102.6   | + 1.2                               | 92.2                 | 105.9               | 105.4                                     | - 0.2                               | 105.1                                      | - 0.8                               | 109.1                                   | - 1.1                               |
| 1968 Mai netto <sup>5)</sup>    | 98.9   | - 0.2                               | 94.1  | 99.0                          | 101.9                       | 101.2                                 | 97.7  | + 1.2                               | 87.5                 | 100.9               | 105.4                                     | - 0.2                               | 105.1                                      | - 0.8                               | 109.1                                   | - 1.1                               |
| 1968 Juni brutto <sup>4)</sup>  | 108.2  | -                                   | 103.7                                       | 109.0                         | 111.9                       | 107.9                                 | 102.2   | - 0.4                               | 93.3                 | 105.2               | 105.6                                     | + 0.2                               | 105.0                                      | - 0.1                               | 108.7                                   | - 0.3                               |
| 1968 Juni netto <sup>5)</sup>   | 98.9   | -                                   | 94.3  | 99.0                          | 102.0                       | 101.1                                 | 97.2  | - 0.5                               | 88.6                 | 100.1               | 105.6                                     | + 0.2                               | 105.0                                      | - 0.1                               | 108.7                                   | - 0.3                               |

Quelle: Statistisches Bundesamt; für den Index der Weltmarktpreise: Hamburgisches Welt-Wirtschafts-Archiv. — <sup>1)</sup> Bis einschl. 1959 ohne Saarland, bis einschl. 1960 ohne Berlin. — <sup>2)</sup> Wirtschaftsjahresdurchschnitte (Juli bis Juni). — <sup>3)</sup> Bis einschl. 1958/59 ohne Saarland. — <sup>4)</sup> Für Nahrungsmittel- und Industrierohstoffe. — <sup>5)</sup> Umbasierung der Originalbasis 1952—1956 = 100. — <sup>6)</sup> Einschl. Mehrwertsteuer. — <sup>7)</sup> Ohne Mehrwertsteuer. — <sup>p)</sup> Vorläufig.

noch: 6. Preise

| Zeit       | Gesamtpreisindex für Wohngebäude <sup>1)</sup> |                                     | Preisindex für Straßenbau <sup>1)</sup> |                                     | Preisindex für die Lebenshaltung <sup>2)</sup><br>— Vier-Personen-Arbeitnehmer-Haushalte — |                                     |  |                  |                |                                |  |  |                                   |       |       |       |
|------------|--|-------------------------------------|---|-------------------------------------|--|-------------------------------------|--|------------------|----------------|--------------------------------|--|--|-----------------------------------|-------|-------|-------|
|            | 1962 = 100                                     | Veränderung gegen Vorzeitraum in vH | 1962 = 100                              | Veränderung gegen Vorzeitraum in vH | Insgesamt  |                                     | darunter:  |                  |                |                                |  |  |                                   |       |       |       |
|            |  |                                     |   |                                     | 1962 = 100   | Veränderung gegen Vorzeitraum in vH | Nahrungs- und Genussmittel (einschl. Verzehr in Gaststätten) | Kleidung, Schuhe | Wohnungsmieten | Elektrizität, Gas, Brennstoffe | Übrige Waren und Dienstleistungen für die Haushaltsführung | Waren und Dienstleistungen für Verkehrszwecke, Nachrichtenübermittlung | für Körper- und Gesundheitspflege |       |       |       |
| 1953 D     | ..   | ..                                  | ..                                      | ..                                  | 85.1   | - 1.8                               | ..   | ..               | ..             | ..                             | ..   | ..   | ..                                | ..    | ..    | ..    |
| 1954 .     | ..   | ..                                  | ..                                      | ..                                  | 85.3   | + 0.2                               | ..   | ..               | ..             | ..                             | ..   | ..   | ..                                | ..    | ..    | ..    |
| 1955 .     | ..   | ..                                  | ..                                      | ..                                  | 86.7   | + 1.6                               | ..   | ..               | ..             | ..                             | ..   | ..   | ..                                | ..    | ..    | ..    |
| 1956 .     | ..   | ..                                  | ..                                      | ..                                  | 88.9   | + 2.5                               | ..   | ..               | ..             | ..                             | ..   | ..   | ..                                | ..    | ..    | ..    |
| 1957 .     | ..   | ..                                  | ..                                      | ..                                  | 90.7   | + 2.0                               | ..   | ..               | ..             | ..                             | ..   | ..   | ..                                | ..    | ..    | ..    |
| 1958 .     | 78.5   | -                                   | 80.5                                    | -                                   | 92.7   | + 2.2                               | ..   | ..               | ..             | ..                             | ..   | ..   | ..                                | ..    | ..    | ..    |
| 1959 .     | 81.6   | + 3.9                               | 85.2                                    | + 3.8                               | 93.6   | + 1.0                               | ..   | ..               | ..             | ..                             | ..   | ..   | ..                                | ..    | ..    | ..    |
| 1960 .     | 86.9   | + 6.5                               | 89.2                                    | + 4.7                               | 94.9   | + 1.4                               | ..   | ..               | ..             | ..                             | ..   | ..   | ..                                | ..    | ..    | ..    |
| 1961 .     | 92.8   | + 6.8                               | 93.7                                    | + 5.0                               | 97.1   | + 3.3                               | ..   | ..               | ..             | ..                             | ..   | ..   | ..                                | ..    | ..    | ..    |
| 1962 .     | 100.0  | + 7.8                               | 100.0                                   | + 6.7                               | 100.0  | + 3.0                               | 100.0  | 100.0            | 100.0          | 100.0                          | 100.0  | 100.0  | 100.0                             | 100.0 | 100.0 | 100.0 |
| 1963 .     | 104.6  | + 4.6                               | 103.8                                   | + 0.9                               | 103.0  | + 3.0                               | 102.9  | 102.2            | 105.6          | 102.7                          | 102.0  | 104.2  | 103.4                             | 106.7 | 105.6 | 102.9 |
| 1964 .     | 108.6  | + 3.8                               | 102.9                                   | - 0.9                               | 105.4  | + 3.4                               | 105.0  | 104.3            | 109.0          | 107.1                          | 118.5  | 106.1  | 106.2                             | 106.8 | 109.2 | 108.2 |
| 1965 .     | 112.6  | + 3.7                               | 97.5                                    | - 5.2                               | 109.0  | + 3.4                               | 107.3  | 107.1            | 112.0          | 110.5                          | 128.7  | 107.5  | 108.3                             | 111.2 | 115.2 | 112.6 |
| 1966 .     | 116.1  | + 3.1                               | 96.3                                    | - 1.2                               | 112.8  | + 3.5                               | 112.0  | 110.8            | 112.0          | 110.8                          | 129.7  | 107.5  | 108.3                             | 111.2 | 115.2 | 112.6 |
| 1967 .     | 113.8  | - 2.0                               | 91.8                                    | - 4.7                               | 114.4  | + 1.4                               | 112.0  | 112.1            | 112.0          | 111.8                          | 138.2  | 108.5  | 108.3                             | 114.3 | 117.6 | 117.6 |
| 1966 Sept. | ..   | ..                                  | ..                                      | ..                                  | 112.6  | - 0.2                               | 110.7  | 111.1            | 131.1          | 109.4                          | 107.5  | 108.6  | 108.6                             | 112.0 | 116.4 | 116.4 |
| 1966 Okt.  | ..   | ..                                  | ..                                      | ..                                  | 112.8  | + 0.2                               | 110.6  | 111.4            | 132.7          | 109.4                          | 108.6  | 108.7  | 108.7                             | 111.9 | 116.6 | 116.6 |
| 1966 Nov.  | 116.3  | - 0.3                               | 95.4                                    | - 1.2                               | 113.5  | + 0.6                               | 111.9  | 111.6            | 132.9          | 109.4                          | 109.1  | 108.7  | 108.7                             | 112.0 | 116.5 | 116.5 |
| 1966 Dez.  | ..   | ..                                  | ..                                      | ..                                  | 113.8  | + 0.3                               | 112.4  | 111.8            | 133.1          | 109.4                          | 109.4  | 108.7  | 108.7                             | 112.2 | 116.7 | 116.7 |
| 1967 Jan.  | ..   | ..                                  | ..                                      | ..                                  | 114.1  | + 0.3                               | 112.1  | 112.1            | 135.5          | 109.7                          | 109.7  | 108.7  | 108.7                             | 113.4 | 116.9 | 116.9 |
| 1967 Febr. | 115.1  | - 1.0                               | 93.7                                    | - 1.8                               | 114.2  | + 0.1                               | 112.1  | 112.1            | 135.8          | 109.7                          | 109.7  | 108.6  | 108.6                             | 113.5 | 117.0 | 117.0 |
| 1967 März  | ..   | ..                                  | ..                                      | ..                                  | 114.3  | + 0.1                               | 112.4  | 112.2            | 136.0          | 109.4                          | 109.4  | 108.6  | 108.6                             | 113.7 | 117.0 | 117.0 |
| 1967 April | ..   | ..                                  | ..                                      | ..                                  | 114.5  | + 0.2                               | 112.8  | 112.2            | 137.4          | 106.0                          | 106.0  | 108.5  | 108.5                             | 113.7 | 117.0 | 117.0 |
| 1967 Mai   | 113.9  | - 1.0                               | 91.7                                    | - 2.1                               | 114.8  | + 0.3                               | 113.4  | 112.2            | 137.8          | 106.1                          | 106.1  | 108.4  | 108.4                             | 113.7 | 117.0 | 117.0 |
| 1967 Juni  | ..   | ..                                  | ..                                      | ..                                  | 115.0  | + 0.1                               | 113.7  | 112.1            | 138.2          | 106.5                          | 106.5  | 108.3  | 108.3                             | 113.7 | 117.9 | 117.9 |
| 1967 Juli  | ..   | ..                                  | ..                                      | ..                                  | 115.1  | + 0.1                               | 113.7  | 112.1            | 138.2          | 106.5                          | 106.5  | 108.3  | 108.3                             | 113.7 | 117.9 | 117.9 |
| 1967 Aug.  | 113.4  | - 0.4                               | 90.9                                    | - 0.9                               | 114.4  | - 0.6                               | 114.4  | 113.6            | 138.4          | 106.4                          | 106.4  | 108.2  | 108.2                             | 114.5 | 118.0 | 118.0 |
| 1967 Sept. | ..   | ..                                  | ..                                      | ..                                  | 114.1  | - 0.3                               | 110.8  | 111.9            | 139.5          | 108.7                          | 108.7  | 108.1  | 108.1                             | 114.9 | 118.0 | 118.0 |
| 1967 Okt.  | ..   | ..                                  | ..                                      | ..                                  | 114.0  | - 0.1                               | 110.3  | 111.9            | 139.8          | 109.7                          | 109.7  | 107.9  | 107.9                             | 115.1 | 118.1 | 118.1 |
| 1967 Nov.  | 112.9  | - 0.4</                             |   |                                     |  |                                     |  |                  |                |                                |  |  |                                   |       |       |       |

### 7. Masseneinkommen \*)

Bis 1960 (erster Wert) Bundesgebiet ohne Berlin

| Zeit           | Bruttolöhne und -gehälter *) |   | Abzüge *) |   | Nettolöhne und -gehälter (1./3.) |   | Beamtenpensionen netto *) |   | Sozialrenten und Unterstützungen |   | Masseneinkommen (5 + 7 + 9) |   |
|----------------|------------------------------|---|-----------|---|----------------------------------|---|---------------------------|---|----------------------------------|---|-----------------------------|---|
|                | Mrd DM                       | Veränderung gegenüber entsprechendem Vorjahreszeitraum vH | Mrd DM    | Veränderung gegenüber entsprechendem Vorjahreszeitraum vH | Mrd DM                           | Veränderung gegenüber entsprechendem Vorjahreszeitraum vH | Mrd DM                    | Veränderung gegenüber entsprechendem Vorjahreszeitraum vH | Mrd DM                           | Veränderung gegenüber entsprechendem Vorjahreszeitraum vH | Mrd DM                      | Veränderung gegenüber entsprechendem Vorjahreszeitraum vH |
|                |                              |   |           |   |                                  |   |                           |   |                                  |   |                             |   |
| 1950           | 39.8                         | -   | 5.0       | -   | 34.8                             | -   | 2.1                       | -   | 9.7                              | -   | 46.6                        | -   |
| 1951           | 48.4                         | + 21.5  | 6.8       | + 34.9  | 41.6                             | + 19.5  | 2.4                       | + 15.0  | 10.8                             | + 11.5  | 54.8                        | + 17.7  |
| 1952           | 53.9                         | + 11.4  | 7.9       | + 16.7  | 46.0                             | + 10.5  | 3.0                       | + 25.1  | 12.5                             | + 15.7  | 61.5                        | + 12.2  |
| 1953           | 59.4                         | + 10.2  | 8.5       | + 7.3   | 50.9                             | + 10.6  | 3.4                       | + 11.2  | 13.6                             | + 9.3   | 67.8                        | + 10.4  |
| 1954           | 65.0                         | + 9.4   | 9.1       | + 7.0   | 55.9                             | + 9.8   | 3.7                       | + 9.7   | 14.3                             | + 4.8   | 73.8                        | + 8.8   |
| 1955           | 73.9                         | + 13.8  | 10.5      | + 15.6  | 63.4                             | + 13.6  | 4.0                       | + 7.4   | 16.2                             | + 13.6  | 83.6                        | + 13.3  |
| 1956           | 82.9                         | + 12.1  | 12.1      | + 14.8  | 70.8                             | + 11.6  | 4.3                       | + 8.4   | 18.3                             | + 12.9  | 93.4                        | + 11.7  |
| 1957           | 89.7                         | + 8.2   | 12.7      | + 5.2   | 77.0                             | + 8.8   | 4.6                       | + 7.4   | 23.1                             | + 26.6  | 104.8                       | + 12.1  |
| 1958           | 96.8                         | + 7.9   | 14.4      | + 13.7  | 82.3                             | + 6.9   | 5.0                       | + 7.8   | 26.2                             | + 13.4  | 113.6                       | + 8.4   |
| 1959           | 103.9                        | + 7.4   | 15.3      | + 6.1   | 88.6                             | + 7.6   | 5.1                       | + 1.5   | 27.3                             | + 4.0   | 121.0                       | + 6.5   |
| 1960           | 116.8                        | + 12.5  | 18.5      | + 21.0  | 98.3                             | + 11.0  | 5.4                       | + 3.4   | 28.3                             | + 3.5   | 131.9                       | + 9.1   |
| 1960           | 124.2                        | -   | 19.6      | -   | 104.6                            | -   | 5.9                       | -   | 30.8                             | -   | 141.3                       | -   |
| 1961           | 140.1                        | + 12.8  | 23.0      | + 17.1  | 117.1                            | + 12.0  | 6.6                       | + 11.6  | 33.6                             | + 9.1   | 157.3                       | + 11.3  |
| 1962           | 155.2                        | + 10.7  | 26.1      | + 13.6  | 129.0                            | + 10.2  | 7.2                       | + 9.8   | 36.7                             | + 9.2   | 173.0                       | + 9.9   |
| 1963           | 166.5                        | + 7.3   | 28.7      | + 9.8   | 137.8                            | + 6.8   | 7.9                       | + 10.1  | 38.9                             | + 5.8   | 184.6                       | + 6.7   |
| 1964           | 183.4                        | + 10.2  | 32.4      | + 13.0  | 151.0                            | + 9.6   | 8.5                       | + 6.8   | 43.0                             | + 10.6  | 202.5                       | + 9.7   |
| 1965 P)        | 202.7                        | + 10.5  | 34.6      | + 6.8   | 168.1                            | + 11.3  | 9.4                       | + 10.7  | 48.3                             | + 12.4  | 225.8                       | + 11.5  |
| 1966 P)        | 217.5                        | + 7.3   | 39.3      | + 13.6  | 178.2                            | + 6.0   | 10.2                      | + 9.1   | 52.8                             | + 9.3   | 241.3                       | + 6.8   |
| 1967 P)        | 217.5                        | + 0.0   | 40.1      | + 2.1   | 177.4                            | - 0.5   | 11.0                      | + 7.4   | 58.5                             | + 10.8  | 246.9                       | + 2.3   |
| 1963 1. VI.    | 37.5                         | + 4.6   | 5.9       | + 10.7  | 31.6                             | + 3.6   | 1.9                       | + 10.9  | 10.3                             | + 9.5   | 43.8                        | + 5.2   |
| 2. "           | 42.0                         | + 8.5   | 7.0       | + 8.5   | 35.0                             | + 8.5   | 2.0                       | + 10.9  | 9.5                              | + 4.8   | 46.4                        | + 7.8   |
| 3. "           | 42.8                         | + 7.9   | 7.4       | + 8.8   | 35.4                             | + 7.8   | 2.0                       | + 9.5   | 9.4                              | + 5.2   | 46.7                        | + 7.3   |
| 4. "           | 44.3                         | + 7.9   | 8.4       | + 11.1  | 35.9                             | + 7.2   | 2.1                       | + 9.2   | 9.7                              | + 3.8   | 47.7                        | + 6.6   |
| 1964 1. VI.    | 42.0                         | + 11.9  | 6.6       | + 11.6  | 35.3                             | + 11.9  | 2.1                       | + 9.1   | 10.6                             | + 2.8   | 48.0                        | + 9.6   |
| 2. "           | 45.5                         | + 8.5   | 7.8       | + 11.2  | 37.8                             | + 7.9   | 2.1                       | + 4.6   | 10.5                             | + 10.3  | 50.3                        | + 8.3   |
| 3. "           | 46.3                         | + 8.2   | 8.4       | + 13.3  | 37.9                             | + 7.1   | 2.1                       | + 5.1   | 10.7                             | + 13.6  | 50.6                        | + 8.3   |
| 4. "           | 49.7                         | + 12.2  | 9.6       | + 15.1  | 40.0                             | + 11.9  | 2.3                       | + 8.4   | 11.3                             | + 16.3  | 53.6                        | + 12.4  |
| 1965 P) 1. VI. | 46.3                         | + 10.3  | 7.0       | + 6.6   | 39.2                             | + 11.0  | 2.3                       | + 11.7  | 12.1                             | + 14.0  | 53.6                        | + 11.7  |
| 2. "           | 50.5                         | + 11.0  | 8.0       | + 2.9   | 42.5                             | + 12.7  | 2.3                       | + 12.7  | 11.6                             | + 10.8  | 56.5                        | + 12.3  |
| 3. "           | 51.9                         | + 12.2  | 9.3       | + 10.5  | 42.6                             | + 12.6  | 2.3                       | + 11.7  | 12.0                             | + 13.0  | 57.0                        | + 12.6  |
| 4. "           | 54.0                         | + 8.7   | 10.3      | + 6.8   | 43.7                             | + 9.2   | 2.4                       | + 7.0   | 12.6                             | + 11.8  | 58.7                        | + 9.6   |
| 1966 P) 1. VI. | 50.6                         | + 9.4   | 8.1       | + 15.6  | 42.5                             | + 8.2   | 2.5                       | + 9.3   | 13.4                             | + 11.2  | 58.4                        | + 9.0   |
| 2. "           | 54.3                         | + 7.5   | 9.4       | + 17.8  | 44.9                             | + 5.5   | 2.5                       | + 7.3   | 12.9                             | + 11.1  | 60.3                        | + 6.8   |
| 3. "           | 55.6                         | + 7.1   | 10.4      | + 12.2  | 45.2                             | + 6.0   | 2.5                       | + 7.7   | 13.1                             | + 8.4   | 60.8                        | + 6.6   |
| 4. "           | 57.0                         | + 5.5   | 11.3      | + 10.3  | 45.6                             | + 4.4   | 2.7                       | + 11.9  | 13.5                             | + 6.7   | 61.8                        | + 5.2   |
| 1967 P) 1. VI. | 51.9                         | + 2.5   | 8.6       | + 5.6   | 43.3                             | + 1.9   | 2.7                       | + 6.7   | 14.5                             | + 7.8   | 60.4                        | + 3.5   |
| 2. "           | 53.9                         | - 0.7   | 9.4       | + 0.4   | 44.5                             | - 0.9   | 2.7                       | + 8.3   | 14.4                             | + 11.7  | 61.6                        | + 2.1   |
| 3. "           | 54.9                         | - 1.3   | 10.6      | + 1.2   | 44.4                             | - 1.8   | 2.7                       | + 8.6   | 14.6                             | + 11.8  | 61.7                        | + 1.5   |
| 4. "           | 56.8                         | - 0.3   | 11.5      | + 1.9   | 45.2                             | + 0.9   | 2.9                       | + 6.0   | 15.1                             | + 12.0  | 63.2                        | + 2.2   |
| 1968 P) 1. VI. | 53.1                         | + 2.4   | 9.3       | + 8.6   | 43.8                             | + 1.2   | 2.8                       | + 4.1   | 15.7                             | + 8.2   | 62.3                        | + 3.0   |

\*) Abweichungen in den Summen durch Runden der Zahlen. — 1) Ohne Arbeitgeberbeiträge zu den Sozialversicherungen und ohne freiwillige Sozialleistungen. — 2) Steuern und Arbeitnehmerbeiträge zu den Sozialversicherungen einschl. freiwillig gezahlter Beiträge. — 3) Nach Abzug direkter Steuern. — P) Vorläufig.

### 8. Tarif- und Effektivverdienste

| Zeit           | Gesamtwirtschaft              |                                 |                 |                                 |                                     |                                 | Industrie (einschl. Bau)      |                                 |                 |                                 |                                     |                                 |
|----------------|-------------------------------|---------------------------------|-----------------|---------------------------------|-------------------------------------|---------------------------------|-------------------------------|---------------------------------|-----------------|---------------------------------|-------------------------------------|---------------------------------|
|                | Tariflohn- und -gehältsniveau |                                 |                 |                                 | Löhne und Gehälter je Beschäftigten |                                 | Tariflohn- und -gehältsniveau |                                 |                 |                                 | Löhne und Gehälter je Beschäftigten |                                 |
|                | auf Stundenbasis              |                                 | auf Wochenbasis |                                 | 1958 = 100                          | Veränderung gegen Vorjahr in vH | auf Stundenbasis              |                                 | auf Wochenbasis |                                 | 1958 = 100                          | Veränderung gegen Vorjahr in vH |
|                | 1958 = 100                    | Veränderung gegen Vorjahr in vH | 1958 = 100      | Veränderung gegen Vorjahr in vH |                                     |                                 | 1958 = 100                    | Veränderung gegen Vorjahr in vH | 1958 = 100      | Veränderung gegen Vorjahr in vH |                                     |                                 |
| 1958           | 100.0                         | + 7.4                           | 100.0           | + 5.5                           | 100.0                               | + 6.7                           | 100.0                         | + 6.7                           | 100.0           | + 5.2                           | 100.0                               | + 6.3                           |
| 1959           | 104.7                         | + 4.7                           | 103.0           | + 3.0                           | 105.4                               | + 5.4                           | 104.4                         | + 4.4                           | 102.9           | + 2.9                           | 105.7                               | + 5.7                           |
| 1960           | 112.5                         | + 7.5                           | 110.1           | + 6.8                           | 115.2                               | + 9.3                           | 112.4                         | + 7.7                           | 109.9           | + 6.8                           | 116.1                               | + 9.8                           |
| 1961           | 123.3                         | + 8.7                           | 119.5           | + 8.5                           | 127.4                               | + 10.6                          | 121.9                         | + 8.5                           | 119.0           | + 8.3                           | 127.9                               | + 10.2                          |
| 1962           | 133.1                         | + 8.8                           | 128.6           | + 7.6                           | 138.9                               | + 9.0                           | 134.6                         | + 10.4                          | 129.1           | + 8.5                           | 140.5                               | + 9.9                           |
| 1963           | 140.7                         | + 5.8                           | 135.2           | + 5.1                           | 147.3                               | + 6.1                           | 142.0                         | + 5.5                           | 135.0           | + 4.6                           | 149.6                               | + 6.4                           |
| 1964           | 149.7                         | + 6.4                           | 141.8           | + 4.9                           | 160.4                               | + 8.9                           | 151.8                         | + 6.9                           | 141.9           | + 5.1                           | 165.5                               | + 10.6                          |
| 1965           | 161.3                         | + 7.8                           | 151.7           | + 7.0                           | 174.9                               | + 9.0                           | 163.0                         | + 7.4                           | 151.3           | + 6.6                           | 180.4                               | + 9.0                           |
| 1966 P)        | 172.7                         | + 7.1                           | 161.2           | + 6.2                           | 187.4                               | + 7.2                           | 174.1                         | + 6.8                           | 160.7           | + 6.2                           | 193.0                               | + 7.0                           |
| 1967 P)        | 179.6                         | + 4.0                           | 165.9           | + 2.9                           | 193.6                               | + 3.3                           | 181.4                         | + 4.2                           | 164.9           | + 2.6                           | 198.1                               | + 2.6                           |
| 1964 1. VI.    | 145.3                         | + 5.8                           | 138.4           | + 4.9                           | 149.4                               | + 10.8                          | 147.4                         | + 6.4                           | 138.3           | + 4.8                           | 150.1                               | + 14.5                          |
| 2. "           | 149.2                         | + 6.1                           | 141.2           | + 4.5                           | 158.9                               | + 7.5                           | 151.2                         | + 6.5                           | 141.2           | + 4.6                           | 165.6                               | + 8.4                           |
| 3. "           | 150.3                         | + 5.8                           | 142.1           | + 4.2                           | 160.7                               | + 6.9                           | 152.5                         | + 6.4                           | 142.3           | + 4.4                           | 167.4                               | + 8.4                           |
| 4. "           | 154.0                         | + 7.6                           | 145.6           | + 4.1                           | 172.6                               | + 10.5                          | 156.2                         | + 8.3                           | 145.7           | + 6.5                           | 178.4                               | + 11.1                          |
| 1965 1. VI.    | 157.0                         | + 8.1                           | 148.3           | + 7.2                           | 162.0                               | + 8.5                           | 158.3                         | + 7.4                           | 147.5           | + 6.7                           | 162.1                               | + 8.0                           |
| 2. "           | 160.4                         | + 7.5                           | 151.0           | + 6.9                           | 173.9                               | + 9.4                           | 162.3                         | + 7.4                           | 150.6           | + 6.6                           | 171.5                               | + 9.5                           |
| 3. "           | 163.1                         | + 8.5                           | 153.1           | + 7.7                           | 178.1                               | + 10.8                          | 165.1                         | + 8.3                           | 153.0           | + 7.5                           | 186.3                               | + 11.3                          |
| 4. "           | 164.6                         | + 6.9                           | 154.5           | + 6.0                           | 185.5                               | + 7.5                           | 166.6                         | + 6.6                           | 154.1           | + 5.8                           | 191.5                               | + 7.3                           |
| 1966 P) 1. VI. | 168.3                         | + 7.2                           | 157.5           | + 6.2                           | 175.4                               | + 8.2                           | 170.7                         | + 7.9                           | 157.9           | + 7.0                           | 176.4                               | + 8.8                           |
| 2. "           | 172.4                         | + 7.5                           | 161.0           | + 6.6                           | 186.1                               | + 7.0                           | 173.9                         | + 7.1                           | 160.7           | + 6.7                           | 194.8                               | + 7.4                           |
| 3. "           | 174.3                         | + 6.9                           | 162.4           | + 6.1                           | 190.9                               | + 7.2                           | 175.5                         | + 6.3                           | 162.0           | + 5.9                           | 198.5                               | + 6.6                           |
| 4. "           | 175.9                         | + 6.8                           | 163.9           | + 6.1                           | 197.5                               | + 6.4                           | 176.1                         | + 5.7                           | 162.4           | + 5.4                           | 202.4                               | + 5.7                           |
| 1967 P) 1. VI. | 178.3                         | + 6.0                           | 164.9           | + 4.7                           | 184.5                               | + 5.2                           | 180.1                         | + 5.5                           | 163.8           | + 3.8                           | 183.8                               | + 4.2                           |
| 2. "           | 179.3                         | + 4.0                           | 165.7           | + 2.9                           | 192.6                               | + 3.5                           | 180.8                         | + 4.0                           | 164.4           | + 2.3                           | 198.5                               | + 1.9                           |
| 3. "           | 180.2                         | + 3.4                           | 166.4           | + 2.4                           | 195.7                               | + 2.5                           | 182.0                         | + 3.7                           | 165.4           | + 2.1                           | 201.6                               | + 1.5                           |
| 4. "           | 180.7                         | + 2.7                           | 166.8           | + 1.8                           | 201.4                               | + 2.0                           | 182.7                         | + 3.8                           | 166.0           | + 2.2                           | 208.7                               | + 3.1                           |
| 1968 P) 1. VI. | 182.6                         | + 2.4                           | 168.5           | + 2.2                           | 190.7                               | + 3.4                           | 184.3                         | + 2.3                           | 167.3           | + 2.1                           | 191.6                               | + 4.2                           |
| 2. "           | 186.2                         | + 3.8                           | 171.8           | + 3.7                           | ...                                 | ...                             | 190.2                         | + 5.2                           | 172.7           | + 5.1                           | ...                                 | ...                             |
| Jan.           | 182.3                         | + 2.4                           | 168.2           | + 2.1                           | ...                                 | ...                             | 183.9                         | + 2.3                           | 167.0           | + 2.1                           | ...                                 | ...                             |
| Febr.          | 182.6                         | + 2.4                           | 168.5           | + 2.2                           | ...                                 | ...                             | 184.4                         | + 2.3                           | 167.4           | + 2.2                           | ...                                 | ...                             |
| März           | 182.9                         | + 2.5                           | 168.8           | + 2.2                           | ...                                 | ...                             | 184.5                         | + 2.4                           | 167.6           | + 2.2                           | ...                                 | ...                             |
| April          | 185.3                         | + 3.4                           | 170.9           | + 3.2                           | ...                                 | ...                             | 188.6                         | + 4.4                           | 171.2           | + 4.2                           | ...                                 | ...                             |
| Mai            | 186.6                         | + 4.1                           | 172.1           | + 3.9                           | ...                                 | ...                             | 190.9                         | + 5.6                           | 173.4           | + 5.5                           | ...                                 | ...                             |
| Juni           | 186.8                         | + 4.1                           | 172.3           | + 4.0                           | ...                                 | ...                             | 191.2                         | + 5.7                           | 173.6           | + 5.5                           | ...                                 | ...                             |

P) Vorläufig.

## IX. Amtliche Devisenkurse an der Frankfurter Börse

Kassa-Kurse in DM

| Zeit | Amsterdam            |         |         | Brüssel            |       |       | Kopenhagen          |        |        | Lissabon            |        |        |                  |        |        |
|------|----------------------|---------|---------|--------------------|-------|-------|---------------------|--------|--------|---------------------|--------|--------|------------------|--------|--------|
|      | 100 hfl              |         |         | 100 bfrs           |       |       | 100 dkr             |        |        | 100 Esc             |        |        |                  |        |        |
|      | Parität: 110,4972 DM |         |         | Parität: 8,00 DM   |       |       | Parität: 53,3333 DM |        |        | Parität: 13,9190 DM |        |        |                  |        |        |
|      | Mittel               | Geld    | Brief   | Mittel             | Geld  | Brief | Mittel              | Geld   | Brief  | Mittel              | Geld   | Brief  |                  |        |        |
| 1968 |                      |         |         |                    |       |       |                     |        |        |                     |        |        |                  |        |        |
| Junl |                      |         |         |                    |       |       |                     |        |        |                     |        |        |                  |        |        |
| 4.   | 110,265              | 110,155 | 110,375 | 8,002              | 7,992 | 8,012 | 53,355              | 53,295 | 53,415 | 13,925              | 13,905 | 13,945 |                  |        |        |
| 5.   | 110,310              | 110,200 | 110,420 | 8,006              | 7,996 | 8,016 | 53,460              | 53,400 | 53,520 | 13,930              | 13,910 | 13,950 |                  |        |        |
| 6.   | 110,195              | 110,085 | 110,305 | 7,999              | 7,989 | 8,009 | 53,360              | 53,300 | 53,420 | 13,923              | 13,903 | 13,943 |                  |        |        |
| 7.   | 110,180              | 110,070 | 110,290 | 8,011              | 8,001 | 8,021 | 53,370              | 53,310 | 53,430 | 13,915              | 13,895 | 13,935 |                  |        |        |
| 10.  | 110,360              | 110,250 | 110,470 | 8,022              | 8,012 | 8,032 | 53,425              | 53,365 | 53,485 | 13,980              | 13,960 | 14,000 |                  |        |        |
| 11.  | 110,380              | 110,270 | 110,490 | 8,023              | 8,013 | 8,033 | 53,475              | 53,415 | 53,535 | 13,988              | 13,968 | 14,008 |                  |        |        |
| 12.  | 110,270              | 110,160 | 110,380 | 8,027              | 8,017 | 8,037 | 53,445              | 53,385 | 53,505 | 13,970              | 13,950 | 13,990 |                  |        |        |
| 14.  | 110,450              | 110,340 | 110,560 | 8,029              | 8,019 | 8,039 | 53,465              | 53,405 | 53,525 | 13,975              | 13,955 | 13,995 |                  |        |        |
| 18.  | 110,440              | 110,330 | 110,550 | 8,021              | 8,011 | 8,031 | 53,460              | 53,400 | 53,520 | 13,975              | 13,955 | 13,995 |                  |        |        |
| 19.  | 110,365              | 110,255 | 110,475 | 8,013              | 8,003 | 8,023 | 53,425              | 53,365 | 53,485 | 13,957              | 13,937 | 13,977 |                  |        |        |
| 20.  | 110,360              | 110,250 | 110,470 | 8,015              | 8,005 | 8,025 | 53,455              | 53,395 | 53,515 | 13,955              | 13,935 | 13,975 |                  |        |        |
| 21.  | 110,440              | 110,330 | 110,550 | 8,017              | 8,007 | 8,027 | 53,455              | 53,395 | 53,515 | 13,958              | 13,938 | 13,978 |                  |        |        |
| 24.  | 110,380              | 110,270 | 110,490 | 8,011              | 8,001 | 8,021 | 53,430              | 53,370 | 53,490 | 13,960              | 13,940 | 13,980 |                  |        |        |
| 25.  | 110,440              | 110,330 | 110,550 | 8,015              | 8,005 | 8,025 | 53,430              | 53,370 | 53,490 | 13,970              | 13,950 | 13,990 |                  |        |        |
| 26.  | 110,630              | 110,520 | 110,740 | 8,040              | 8,030 | 8,050 | 53,530              | 53,470 | 53,590 | 14,000              | 13,980 | 14,020 |                  |        |        |
| 27.  | 110,450              | 110,340 | 110,560 | 8,020              | 8,010 | 8,030 | 53,435              | 53,375 | 53,495 | 14,000              | 13,980 | 14,020 |                  |        |        |
| 28.  | 110,380              | 110,270 | 110,490 | 8,005              | 7,995 | 8,015 | 53,320              | 53,260 | 53,380 | 13,965              | 13,945 | 13,985 |                  |        |        |
| Juli |                      |         |         |                    |       |       |                     |        |        |                     |        |        |                  |        |        |
| 1.   | 110,500              | 110,390 | 110,610 | 8,014              | 8,004 | 8,024 | 53,375              | 53,315 | 53,435 | 13,955              | 13,935 | 13,975 |                  |        |        |
| 2.   | 110,480              | 110,370 | 110,590 | 8,011              | 8,001 | 8,021 | 53,355              | 53,295 | 53,415 | 13,970              | 13,950 | 13,990 |                  |        |        |
| 3.   | 110,530              | 110,420 | 110,640 | 8,006              | 7,996 | 8,016 | 53,380              | 53,320 | 53,440 | 13,995              | 13,975 | 14,015 |                  |        |        |
| 4.   | 110,540              | 110,430 | 110,650 | 7,998              | 7,988 | 8,008 | 53,350              | 53,290 | 53,410 | 13,970              | 13,950 | 13,990 |                  |        |        |
| 5.   | 110,590              | 110,480 | 110,700 | 8,000              | 7,990 | 8,010 | 53,355              | 53,295 | 53,415 | 13,945              | 13,925 | 13,965 |                  |        |        |
| 8.   | 110,720              | 110,610 | 110,830 | 8,015              | 8,005 | 8,025 | 53,440              | 53,380 | 53,500 | 13,989              | 13,969 | 14,009 |                  |        |        |
| 9.   | 110,675              | 110,565 | 110,785 | 8,020              | 8,010 | 8,030 | 53,450              | 53,390 | 53,510 | 14,005              | 13,985 | 14,025 |                  |        |        |
| 10.  | 110,665              | 110,555 | 110,775 | 8,015              | 8,005 | 8,025 | 53,390              | 53,330 | 53,450 | 13,996              | 13,976 | 14,016 |                  |        |        |
| 11.  | 110,700              | 110,590 | 110,810 | 8,012              | 8,002 | 8,022 | 53,410              | 53,350 | 53,470 | 14,015              | 13,995 | 14,035 |                  |        |        |
| 12.  | 110,705              | 110,595 | 110,815 | 8,015              | 8,005 | 8,025 | 53,420              | 53,360 | 53,480 | 14,015              | 13,995 | 14,035 |                  |        |        |
| 15.  | 110,615              | 110,505 | 110,725 | 8,018              | 8,008 | 8,028 | 53,365              | 53,305 | 53,425 | 14,010              | 13,990 | 14,030 |                  |        |        |
|      |                      |         |         |                    |       |       |                     |        |        |                     |        |        |                  |        |        |
| Zeit | London               |         |         | Madrid             |       |       | Mailand/Rom         |        |        | Montreal            |        |        | New York         |        |        |
|      | 1 £                  |         |         | 100 Ptas           |       |       | 1 000 Lit           |        |        | 1 kan\$             |        |        | 1 US-\$          |        |        |
|      | Parität: 9,60 DM     |         |         | Parität: 5,7149 DM |       |       | Parität: 6,40 DM    |        |        | Parität: 3,70 DM    |        |        | Parität: 4,00 DM |        |        |
|      | Mittel               | Geld    | Brief   | Mittel             | Geld  | Brief | Mittel              | Geld   | Brief  | Mittel              | Geld   | Brief  | Mittel           | Geld   | Brief  |
| 1968 |                      |         |         |                    |       |       |                     |        |        |                     |        |        |                  |        |        |
| Junl |                      |         |         |                    |       |       |                     |        |        |                     |        |        |                  |        |        |
| 4.   | 9,514                | 9,504   | 9,524   | 5,720              | 5,710 | 5,730 | 6,404               | 6,394  | 6,414  | 3,7000              | 3,6950 | 3,7050 | 3,9875           | 3,9825 | 3,9925 |
| 5.   | 9,522                | 9,512   | 9,532   | 5,725              | 5,715 | 5,735 | 6,405               | 6,395  | 6,415  | 3,7012              | 3,7012 | 3,7112 | 3,9904           | 3,9854 | 3,9954 |
| 6.   | 9,512                | 9,502   | 9,522   | 5,716              | 5,706 | 5,726 | 6,395               | 6,385  | 6,405  | 3,7029              | 3,6979 | 3,7079 | 3,9888           | 3,9838 | 3,9938 |
| 7.   | 9,508                | 9,498   | 9,518   | 5,720              | 5,710 | 5,730 | 6,395               | 6,385  | 6,405  | 3,7022              | 3,6972 | 3,7072 | 3,9880           | 3,9830 | 3,9930 |
| 10.  | 9,530                | 9,520   | 9,540   | 5,729              | 5,719 | 5,739 | 6,408               | 6,398  | 6,418  | 3,7094              | 3,7044 | 3,7144 | 3,9945           | 3,9895 | 3,9995 |
| 11.  | 9,547                | 9,537   | 9,557   | 5,735              | 5,725 | 5,745 | 6,420               | 6,410  | 6,430  | 3,7145              | 3,7095 | 3,7195 | 3,9993           | 3,9943 | 4,0043 |
| 12.  | 9,539                | 9,529   | 9,549   | 5,730              | 5,720 | 5,740 | 6,417               | 6,407  | 6,427  | 3,7092              | 3,7042 | 3,7142 | 3,9957           | 3,9907 | 4,0007 |
| 14.  | 9,534                | 9,524   | 9,544   | 5,732              | 5,722 | 5,742 | 6,411               | 6,401  | 6,421  | 3,7103              | 3,7053 | 3,7153 | 3,9968           | 3,9918 | 4,0018 |
| 18.  | 9,537                | 9,527   | 9,547   | 5,734              | 5,724 | 5,744 | 6,416               | 6,406  | 6,426  | 3,7110              | 3,7060 | 3,7160 | 3,9976           | 3,9926 | 4,0026 |
| 19.  | 9,523                | 9,513   | 9,533   | 5,727              | 5,717 | 5,737 | 6,410               | 6,400  | 6,420  | 3,7072              | 3,7022 | 3,7122 | 3,9932           | 3,9882 | 3,9982 |
| 20.  | 9,528                | 9,518   | 9,538   | 5,732              | 5,722 | 5,742 | 6,413               | 6,403  | 6,423  | 3,7105              | 3,7055 | 3,7155 | 3,9966           | 3,9916 | 4,0016 |
| 21.  | 9,532                | 9,522   | 9,542   | 5,734              | 5,724 | 5,744 | 6,418               | 6,408  | 6,428  | 3,7153              | 3,7103 | 3,7203 | 3,9987           | 3,9937 | 4,0037 |
| 24.  | 9,527                | 9,517   | 9,537   | 5,732              | 5,722 | 5,742 | 6,414               | 6,404  | 6,424  | 3,7137              | 3,7087 | 3,7187 | 3,9972           | 3,9922 | 4,0022 |
| 25.  | 9,529                | 9,519   | 9,539   | 5,734              | 5,724 | 5,744 | 6,416               | 6,406  | 6,426  | 3,7162              | 3,7112 | 3,7212 | 3,9988           | 3,9938 | 4,0038 |
| 26.  | 9,552                | 9,542   | 9,562   | 5,745              | 5,735 | 5,755 | 6,434               | 6,424  | 6,444  | 3,7288              | 3,7238 | 3,7338 | 4,0049           | 3,9999 | 4,0099 |
| 27.  | 9,541                | 9,531   | 9,551   | 5,733              | 5,723 | 5,743 | 6,427               | 6,417  | 6,437  | 3,7245              | 3,7195 | 3,7295 | 4,0045           | 3,9995 | 4,0095 |
| 28.  | 9,518                | 9,508   | 9,528   | 5,727              | 5,717 | 5,737 | 6,422               | 6,412  | 6,432  | 3,7167              | 3,7117 | 3,7217 | 3,9953           | 3,9903 | 4,0003 |
| Juli |                      |         |         |                    |       |       |                     |        |        |                     |        |        |                  |        |        |
| 1.   | 9,535                | 9,525   | 9,545   | 5,739              | 5,729 | 5,749 | 6,425               | 6,415  | 6,435  | 3,7194              | 3,7144 | 3,7244 | 4,0011           | 3,9961 | 4,0061 |
| 2.   | 9,531                | 9,521   | 9,541   | 5,738              | 5,728 | 5,748 | 6,426               | 6,416  | 6,436  | 3,7180              | 3,7130 | 3,7230 | 3,9981           | 3,9931 | 4,0031 |
| 3.   | 9,533                | 9,523   | 9,543   | 5,735              | 5,725 | 5,745 | 6,428               | 6,418  | 6,438  | 3,7200              | 3,7150 | 3,7250 | 3,9988           | 3,9938 | 4,0038 |
| 4.   | 9,527                | 9,517   | 9,537   | 5,738              | 5,728 | 5,748 | 6,423               | 6,413  | 6,433  | 3,7218              | 3,7168 | 3,7268 | 3,9982           | 3,9932 | 4,0032 |
| 5.   | 9,525                | 9,515   | 9,535   | 5,738              | 5,728 | 5,748 | 6,424               | 6,414  | 6,434  | 3,7242              | 3,7192 | 3,7292 | 3,9985           | 3,9935 | 4,0035 |
| 8.   | 9,557                | 9,547   | 9,567   | 5,749              | 5,739 | 5,759 | 6,435               | 6,425  | 6,445  | 3,7314              | 3,7264 | 3,7364 | 4,0061           | 4,0011 | 4,0111 |
| 9.   | 9,580                | 9,570   | 9,590   | 5,754              | 5,744 | 5,764 | 6,439               | 6,429  | 6,449  | 3,7350              | 3,7300 | 3,7400 | 4,0098           | 4,0048 | 4,0148 |
| 10.  | 9,565                | 9,555   | 9,575   | 5,750              | 5,740 | 5,760 | 6,434               | 6,424  | 6,444  | 3,7302              | 3,7252 | 3,7352 | 4,0050           | 4,0000 | 4,0100 |
| 11.  | 9,576                | 9,566   | 9,586   | 5,750              | 5,740 | 5,760 | 6,438               | 6,428  | 6,448  | 3,7297              | 3,7247 | 3,7347 | 4,0081           | 4,0031 | 4,0131 |
| 12.  | 9,584                | 9,574   | 9,594   | 5,755              | 5,745 | 5,765 | 6,441               | 6,431  | 6,451  | 3,7307              | 3,7257 | 3,7357 | 4,0094           | 4,0044 | 4,0144 |
| 15.  | 9,585                | 9,575   | 9,595   | 5,750              | 5,740 | 5,760 | 6,438               | 6,428  | 6,448  | 3,7286              | 3,7236 | 3,7336 | 4,0076           | 4,0026 | 4,0126 |

## noch: IX. Amtliche Devisenkurse an der Frankfurter Börse

## Kassa-Kurse in DM

| Zeit        | Oslo              |        |        | Paris               |        |        | Stockholm           |        |        | Wien                |        |        | Zürich              |        |        |        |
|-------------|-------------------|--------|--------|---------------------|--------|--------|---------------------|--------|--------|---------------------|--------|--------|---------------------|--------|--------|--------|
|             | 100 nkr           |        |        | 100 FF              |        |        | 100 skr             |        |        | 100 S               |        |        | 100 sfr             |        |        |        |
|             | Parität: 56,00 DM |        |        | Parität: 81,0199 DM |        |        | Parität: 77,3214 DM |        |        | Parität: 15,3846 DM |        |        | Parität: 91,4742 DM |        |        |        |
|             | Mittel            | Geld   | Brief  | Mittel              | Geld   | Brief  | Mittel              | Geld   | Brief  | Mittel              | Geld   | Brief  | Mittel              | Geld   | Brief  |        |
| <b>1968</b> |                   |        |        |                     |        |        |                     |        |        |                     |        |        |                     |        |        |        |
| Juni        | 4.                | 55,820 | 55,760 | 55,880              | 80,410 | 80,310 | 80,510              | 77,220 | 77,140 | 77,300              | 15,430 | 15,410 | 15,450              | 92,595 | 92,495 | 92,695 |
|             | 5.                | 55,855 | 55,795 | 55,915              | 80,260 | 80,160 | 80,360              | 77,290 | 77,210 | 77,370              | 15,445 | 15,425 | 15,465              | 92,770 | 92,670 | 92,870 |
|             | 6.                | 55,850 | 55,790 | 55,910              | 80,220 | 80,120 | 80,320              | 77,215 | 77,135 | 77,295              | 15,431 | 15,411 | 15,451              | 92,720 | 92,620 | 92,820 |
|             | 7.                | 55,850 | 55,790 | 55,910              | 80,220 | 80,120 | 80,320              | 77,215 | 77,135 | 77,295              | 15,433 | 15,413 | 15,453              | 92,680 | 92,580 | 92,780 |
|             | 10.               | 55,935 | 55,875 | 55,995              | 80,340 | 80,240 | 80,440              | 77,325 | 77,245 | 77,405              | 15,458 | 15,438 | 15,478              | 92,695 | 92,595 | 92,795 |
|             | 11.               | 56,000 | 55,940 | 56,060              | 80,400 | 80,300 | 80,500              | 77,380 | 77,300 | 77,460              | 15,474 | 15,454 | 15,494              | 92,775 | 92,675 | 92,875 |
|             | 12.               | 55,950 | 55,890 | 56,010              | 80,330 | 80,230 | 80,430              | 77,375 | 77,295 | 77,455              | 15,466 | 15,446 | 15,486              | 92,835 | 92,735 | 92,935 |
|             | 14.               | 55,965 | 55,905 | 56,025              | 80,360 | 80,260 | 80,460              | 77,350 | 77,270 | 77,430              | 15,471 | 15,451 | 15,491              | 92,915 | 92,815 | 93,015 |
|             | 18.               | 55,955 | 55,895 | 56,015              | 80,370 | 80,270 | 80,470              | 77,320 | 77,240 | 77,400              | 15,479 | 15,459 | 15,499              | 92,880 | 92,780 | 92,980 |
|             | 19.               | 55,900 | 55,840 | 55,960              | 80,270 | 80,170 | 80,370              | 77,230 | 77,150 | 77,310              | 15,467 | 15,447 | 15,487              | 92,820 | 92,720 | 92,920 |
|             | 20.               | 55,955 | 55,895 | 56,015              | 80,355 | 80,255 | 80,455              | 77,285 | 77,205 | 77,365              | 15,486 | 15,466 | 15,506              | 92,870 | 92,770 | 92,970 |
|             | 21.               | 55,995 | 55,935 | 56,055              | 80,380 | 80,280 | 80,480              | 77,385 | 77,305 | 77,465              | 15,494 | 15,474 | 15,514              | 92,855 | 92,755 | 92,955 |
|             | 24.               | 55,965 | 55,905 | 56,025              | 80,380 | 80,280 | 80,480              | 77,330 | 77,250 | 77,410              | 15,483 | 15,463 | 15,503              | 92,785 | 92,685 | 92,885 |
|             | 25.               | 55,995 | 55,935 | 56,055              | 80,405 | 80,305 | 80,505              | 77,395 | 77,315 | 77,475              | 15,491 | 15,471 | 15,511              | 92,890 | 92,790 | 92,990 |
|             | 26.               | 56,075 | 56,015 | 56,135              | 80,570 | 80,470 | 80,670              | 77,570 | 77,490 | 77,650              | 15,532 | 15,512 | 15,552              | 93,160 | 93,060 | 93,260 |
|             | 27.               | 56,000 | 55,940 | 56,060              | 80,485 | 80,385 | 80,585              | 77,465 | 77,385 | 77,545              | 15,511 | 15,491 | 15,531              | 92,990 | 92,890 | 93,090 |
|             | 28.               | 55,920 | 55,860 | 55,980              | 80,270 | 80,170 | 80,370              | 77,310 | 77,230 | 77,390              | 15,474 | 15,454 | 15,494              | 93,040 | 92,940 | 93,140 |
| Juli        | 1.                | 56,000 | 55,940 | 56,060              | 80,435 | 80,335 | 80,535              | 77,430 | 77,350 | 77,510              | 15,500 | 15,480 | 15,520              | 93,020 | 92,920 | 93,120 |
|             | 2.                | 55,990 | 55,930 | 56,050              | 80,470 | 80,370 | 80,570              | 77,380 | 77,300 | 77,460              | 15,493 | 15,473 | 15,513              | 93,085 | 92,985 | 93,185 |
|             | 3.                | 55,990 | 55,930 | 56,050              | 80,440 | 80,340 | 80,540              | 77,390 | 77,310 | 77,470              | 15,495 | 15,475 | 15,515              | 93,100 | 93,000 | 93,200 |
|             | 4.                | 55,970 | 55,910 | 56,030              | 80,390 | 80,290 | 80,490              | 77,325 | 77,245 | 77,405              | 15,497 | 15,477 | 15,517              | 93,090 | 92,990 | 93,190 |
|             | 5.                | 55,985 | 55,925 | 56,045              | 80,375 | 80,275 | 80,475              | 77,280 | 77,200 | 77,360              | 15,493 | 15,473 | 15,513              | 93,105 | 93,005 | 93,205 |
|             | 8.                | 56,095 | 56,035 | 56,155              | 80,580 | 80,480 | 80,680              | 77,450 | 77,370 | 77,530              | 15,527 | 15,507 | 15,547              | 93,250 | 93,150 | 93,350 |
|             | 9.                | 56,110 | 56,050 | 56,170              | 80,600 | 80,500 | 80,700              | 77,530 | 77,450 | 77,610              | 15,532 | 15,512 | 15,552              | 93,300 | 93,200 | 93,400 |
|             | 10.               | 56,075 | 56,015 | 56,135              | 80,545 | 80,445 | 80,645              | 77,480 | 77,400 | 77,560              | 15,520 | 15,500 | 15,540              | 93,240 | 93,140 | 93,340 |
|             | 11.               | 56,110 | 56,050 | 56,170              | 80,620 | 80,520 | 80,720              | 77,525 | 77,445 | 77,605              | 15,536 | 15,516 | 15,556              | 93,270 | 93,170 | 93,370 |
|             | 12.               | 56,140 | 56,080 | 56,200              | 80,600 | 80,500 | 80,700              | 77,565 | 77,485 | 77,645              | 15,540 | 15,520 | 15,560              | 93,270 | 93,170 | 93,370 |
|             | 15.               | 56,110 | 56,050 | 56,170              | 80,585 | 80,485 | 80,685              | 77,530 | 77,450 | 77,610              | 15,531 | 15,511 | 15,551              | 93,150 | 93,050 | 93,250 |

## X. Zinssätze im Ausland

### 1. Diskontsätze der Zentralbanken im Verkehr mit Geschäftsbanken

| Land                            | Satz am 15. 7. 1968 |            | Vorheriger Satz |            | Satz zum Jahresende (% p. a.) |        |        | Land                       | Satz am 15. 7. 1968 |            | Vorheriger Satz |            | Satz zum Jahresende (% p. a.) |       |       |
|---------------------------------|---------------------|------------|-----------------|------------|-------------------------------|--------|--------|----------------------------|---------------------|------------|-----------------|------------|-------------------------------|-------|-------|
|                                 | % p. a.             | gültig ab  | % p. a.         | gültig ab  | 1967                          | 1966   | 1965   |                            | % p. a.             | gültig ab  | % p. a.         | gültig ab  | 1967                          | 1966  | 1965  |
| Belgien-Luxemburg <sup>1)</sup> | 3 3/4               | 7. 3. 68   | 4               | 26. 10. 67 | 4                             | 5 1/4  | 4 3/4  | Kolumbien                  | 8                   | 30. 4. 63  | 7               | 11. 3. 63  | 8                             | 8     | 8     |
| Brasilien <sup>2)</sup>         | 8                   | 9. 4. 58   | 6               | 1. 1. 56   | 8                             | 8      | 8      | Libyen                     | 5                   | Februar 61 | 6               | August 60  | 5                             | 5     | 5     |
| Ceylon <sup>3)</sup>            | 5                   | 28. 5. 65  | 4               | 13. 8. 60  | 5                             | 5      | 5      | Mexiko                     | 4 1/2               | 4. 6. 42   | 4               | 2. 1. 41   | 4 1/2                         | 4 1/2 | 4 1/2 |
| Chile                           | 16.61               | 1. 1. 68   | 15.84           | 1. 7. 66   | 15.84                         | 15.84  | 15.30  | Neuseeland                 | 7                   | 23. 3. 61  | 6               | 19. 10. 59 | 7                             | 7     | 7     |
| Costa Rica <sup>4)</sup>        | 4                   | 1. 7. 64   | 5               | 17. 3. 54  | 4                             | 4      | 4      | Nicaragua                  | 8                   | 4. 2. 65   | 6               | 1. 4. 54   | 8                             | 8     | 8     |
| Dänemark                        | 6 1/2               | 13. 6. 68  | 7               | 19. 3. 68  | 7 1/2                         | 6 1/2  | 6 1/2  | Niederlande <sup>10)</sup> | 4 1/2               | 15. 3. 67  | 5               | 2. 5. 66   | 4 1/2                         | 5     | 4 1/2 |
| Ecuador                         | 5                   | 22. 11. 56 | 5 <sup>1)</sup> | 19. 12. 51 | 5                             | 5      | 5      | Norwegen                   | 3 1/2               | 14. 2. 55  | 2 1/2           | 9. 1. 46   | 3 1/2                         | 3 1/2 | 3 1/2 |
| El Salvador                     | 4                   | 24. 8. 64  | 6               | 24. 6. 61  | 4                             | 4      | 4      | Österreich                 | 3 3/4               | 25. 10. 67 | 4 1/4           | 18. 4. 67  | 3 3/4                         | 4 1/2 | 4 1/2 |
| Finnland                        | 7                   | 28. 4. 62  | 8               | 30. 3. 62  | 7                             | 7      | 7      | Pakistan                   | 5                   | 15. 6. 65  | 4               | 15. 1. 59  | 5                             | 5     | 5     |
| Frankreich                      | 5                   | 4. 7. 68   | 3 1/2           | 8. 4. 65   | 3 1/2                         | 3 1/2  | 3 1/2  | Peru                       | 9 1/2               | 5. 11. 59  | 6               | 13. 11. 47 | 9 1/2                         | 9 1/2 | 9 1/2 |
| Griechenland                    | 4 1/2               | 24. 7. 67  | 5 1/2           | 1. 4. 63   | 4 1/2                         | 5 1/2  | 5 1/2  | Portugal                   | 2 1/2               | 1. 9. 65   | 2               | 12. 1. 44  | 2 1/2                         | 2 1/2 | 2 1/2 |
| Großbritannien u. Nordirland    | 7 1/2               | 21. 3. 68  | 8               | 20. 11. 67 | 8                             | 7      | 6      | Schweden <sup>5)</sup>     | 5 1/2               | 9. 2. 68   | 6               | 15. 12. 67 | 6                             | 6     | 5 1/2 |
| Irland                          | 5                   | 4. 3. 68   | 6               | 17. 2. 65  | 6                             | 6      | 6      | Schweiz <sup>4)</sup>      | 3                   | 10. 7. 67  | 3 1/2           | 6. 7. 66   | 3                             | 3 1/2 | 2 1/2 |
| Irland, Rep.                    | 7 7/16              | 21. 6. 68  | 7 5/16          | 24. 5. 68  | 7 7/16                        | 6 7/16 | 5 7/16 | Spanien                    | 4 1/2               | 27. 11. 67 | 4               | 9. 6. 61   | 4 1/2                         | 4     | 4     |
| Island                          | 5 1/4 <sup>6)</sup> | 1. 1. 66   | 5               | 1. 1. 65   | 5 1/4                         | 5      | 5      | Südafrika, Rep.            | 6                   | 8. 7. 66   | 5               | 5. 3. 65   | 6                             | 6     | 5     |
| Italien                         | 3 1/2               | 7. 6. 58   | 4               | 6. 4. 50   | 3 1/2                         | 3 1/2  | 3 1/2  | Türkei <sup>8)</sup>       | 7 1/2               | 1. 7. 61   | 9               | 29. 11. 67 | 7 1/2                         | 7 1/2 | 7 1/2 |
| Japan <sup>9)</sup>             | 6.205               | 6. 1. 68   | 5.84            | 1. 9. 67   | 5.84                          | 5.475  | 5.475  | Venezuela                  | 4 1/2               | 12. 11. 59 | 2               | 8. 5. 47   | 4 1/2                         | 4 1/2 | 4 1/2 |
| Kanada <sup>11)</sup>           | 7                   | 2. 7. 68   | 7 1/2           | 15. 3. 68  | 6                             | 5 1/4  | 4 3/4  | Ver. Staaten <sup>4)</sup> | 5 1/2               | 19. 4. 68  | 5               | 15. 3. 68  | 4 1/2                         | 4 1/2 | 4 1/2 |
|                                 |                     |            |                 |            |                               |        |        | Ver. Arab. Rep. (Asvaten)  | 5                   | 15. 5. 62  | 3               | 13. 11. 52 | 5                             | 5     | 5     |

<sup>1)</sup> Satz für akzeptierte Tratten, die bei einer Bank domiziliert sind, und für Lagerscheine. — <sup>2)</sup> Nur für Handelswechsel. — <sup>3)</sup> Diskontsatz der Zentralbank im Verkehr mit Nichtbanken. Der Satz für Geschäfte im Verkehr mit Banken wird seit dem 5. 6. 1952 der jeweiligen Marktlage angepaßt. — <sup>4)</sup> Für Pflichtlagerwechsel bestehen besondere Sätze. — <sup>5)</sup> Für Landwirtschafts- und Exportwechsel gilt ein Vorzugsatz. — <sup>6)</sup> Diskontsatz der Federal Reserve Bank of New York. — <sup>7)</sup> Satz für die Lombardierung von Staatspapieren. — <sup>8)</sup> Vorzugsatz für Exportwechsel; daneben besteht noch ein Satz von 6 1/2 % für sonstige Wechsel. — <sup>9)</sup> Daneben kommt in bestimmten Fällen noch ein Rediskontsatz von 5 % zur Anwendung. — <sup>10)</sup> Für „Promissory Notes“ besteht ein besonderer Satz. — <sup>11)</sup> Ab 29. 7. 1968: 6 1/2 %.

## 2. Geldmarktsätze

### Tagesdurchschnitte<sup>1)</sup>

% p. a.

| Monat bzw. Woche | Amsterdam           |                                       | Brüssel                 |                                       |   | London                  |   |                         | New York  |                                       |  | Ottawa  | Paris               |  | Zürich                        |                               |  |
|------------------|---------------------|---------------------------------------|-------------------------|---------------------------------------|---|-------------------------|---|-------------------------|---|---------------------------------------|--|---|---------------------|--|-------------------------------|-------------------------------|--|
|                  | Tägliches Geld      | Schatzwechsel (3 Monate) Marktdiskont | Tagesgeld <sup>2)</sup> | Schatzwechsel (3 Monate) Marktdiskont | Bankakzepten <sup>3)</sup> (bis zu 4 Monaten) | Tagesgeld <sup>4)</sup> | Schatzwechsel (3 Monate) Emissionsatz <sup>5)</sup> | Bankakzepten (3 Monate) | Schatzwechsel (3 Monate) Emissionsatz <sup>6)</sup> | Bankakzepten <sup>7)</sup> (3 Monate) | Erstklassige Handelspapiere (4 bis 6 Monate) | Schatzwechsel (3 Monate) Emissionsatz <sup>8)</sup> | private Titel       | Tagesgeld <sup>9)</sup> gesichert durch öffentl. Titel | Tägliches Geld <sup>10)</sup> | Dreimonatsgeld <sup>11)</sup> |  |
| 1965 Jan.        | 2.35                | 3.29                                  | 2.55                    | 4.70                                  | 4.44  | 5.92                    | 6.60  | 6.84                    | 3.83  | 4.00                                  | 4.25   | 3.78  | 3.77                | 3.16   | 2.45                          | 3.20                          |  |
| Febr.            | 2.55                | 3.34                                  | 2.26                    | 4.65                                  | 4.29  | 5.92                    | 6.48  | 6.74                    | 3.93  | 4.10                                  | 4.27   | 3.72  | 4.11                | 3.29   | 2.38                          | 3.05                          |  |
| März             | 2.96                | 3.39                                  | 2.57                    | 4.50                                  | 4.25  | 5.92                    | 6.45  | 6.74                    | 3.94  | 4.15                                  | 4.38   | 3.71  | 4.45                | 3.28   | 2.22                          | 3.12                          |  |
| April            | 3.32                | 3.54                                  | 3.05                    | 4.50                                  | 4.25  | 5.90                    | 6.45  | 6.78                    | 3.93  | 4.19                                  | 4.38   | 3.66  | 4.00                | 3.09   | 2.33                          | 3.25                          |  |
| Mai              | 3.55                | 4.05                                  | 3.47                    | 4.50                                  | 4.25  | 5.90                    | 6.31  | 6.73                    | 3.90  | 4.25                                  | 4.38   | 3.84  | 4.22                | 3.23   | 2.55                          | 3.44                          |  |
| Juni             | 2.69                | 4.08                                  | 3.57                    | 4.60                                  | 4.42  | 5.02                    | 5.59  | 6.04                    | 3.81  | 4.25                                  | 4.38   | 3.96  | 4.36                | 3.21   | 2.71                          | 3.73                          |  |
| Juli             | 3.41                | 4.13                                  | 3.98                    | 4.80                                  | 4.50  | 4.93                    | 5.59  | 5.97                    | 3.83  | 4.22                                  | 4.38   | 3.98  | 4.34                | 3.33   | 2.88                          | 3.60                          |  |
| Aug.             | 2.61                | 4.07                                  | 3.02                    | 4.60                                  | 4.44  | 4.97                    | 5.57  | 5.97                    | 3.84  | 4.14                                  | 4.38   | 4.08  | 4.01                | 3.20   | 2.75                          | 3.72                          |  |
| Sept.            | 2.59                | 4.00                                  | 2.77                    | 4.60                                  | 4.25  | 4.96                    | 5.51  | 5.97                    | 3.91  | 4.25                                  | 4.38   | 4.11  | 3.86                | 3.10   | 2.75                          | 3.79                          |  |
| Okt.             | 3.02                | 4.07                                  | 3.54                    | 4.60                                  | 4.13  | 4.97                    | 5.42  | 5.92                    | 4.03  | 4.25                                  | 4.38   | 4.14  | 3.88                | 3.38   | 2.75                          | 3.94                          |  |
| Nov.             | 3.75                | 4.16                                  | 3.28                    | 4.60                                  | 4.23  | 4.93                    | 5.45  | 5.91                    | 4.08  | 4.25                                  | 4.38   | 4.16  | 4.62                | 3.39   | 2.80                          | 3.96                          |  |
| Dez.             | 3.39                | 4.29                                  | 3.64                    | 4.75                                  | 4.41  | 4.77                    | 5.48  | 5.91                    | 4.36  | 4.55                                  | 4.65   | 4.43  | 4.48                | 3.39   | 2.95                          | 4.00                          |  |
| 1966 Jan.        | 3.60                | 4.32                                  | 3.20                    | 4.75                                  | 4.39  | 4.86                    | 5.50  | 5.91                    | 4.60  | 4.75                                  | 4.82   | 4.61  | 3.83                | 3.16   | 2.75                          | 3.81                          |  |
| Febr.            | 4.00                | 4.34                                  | 3.16                    | 4.75                                  | 4.38  | 4.86                    | 5.58  | 5.95                    | 4.67  | 4.86                                  | 4.88   | 4.68  | 4.34                | 2.97   | 2.63                          | 3.88                          |  |
| März             | 3.89                | 4.48                                  | 3.53                    | 4.75                                  | 4.38  | 4.75                    | 5.61  | 5.97                    | 4.63  | 4.96                                  | 5.21   | 4.87  | 4.55                | 3.16   | 2.84                          | 4.00                          |  |
| April            | 4.05                | 4.50                                  | 3.70                    | 4.90                                  | 4.45  | 4.94                    | 5.62  | 5.97                    | 4.61  | 5.00                                  | 5.38   | 5.09  | 4.84                | 3.02   | 3.06                          | 4.05                          |  |
| Mai              | 4.50                | 4.87                                  | 4.02                    | 5.10                                  | 4.56  | 4.96                    | 5.65  | 5.97                    | 4.64  | 5.18                                  | 5.39   | 5.10  | 4.83                | 3.04   | 3.21                          | 4.08                          |  |
| Juni             | 4.50                | 4.95                                  | 3.50                    | 5.30                                  | 5.08  | 4.87                    | 5.69  | 5.97                    | 4.54  | 5.39                                  | 5.51   | 5.06  | 4.79                | 2.98   | 3.25                          | 4.19                          |  |
| Juli             | 4.71                | 4.94                                  | 4.57                    | 5.30                                  | 5.16  | 5.48                    | 6.31  | 6.56                    | 4.86  | 5.58                                  | 5.63   | 5.07  | 4.79                | 2.93   | 3.67                          | 4.23                          |  |
| Aug.             | 4.54                | 4.90                                  | 3.95                    | 5.40                                  | 5.19  | 5.98                    | 6.70  | 6.97                    | 4.93  | 5.67                                  | 5.85   | 5.08  | 4.78                | 2.97   | 2.70                          | 4.21                          |  |
| Sept.            | 3.82                | 4.73                                  | 4.35                    | 5.50                                  | 5.19  | 6.05                    | 6.75  | 7.01                    | 5.36  | 5.75                                  | 5.89   | 5.03  | 4.85                | 2.79   | 2.93                          | 4.20                          |  |
| Okt.             | 4.56                | 4.96                                  | 4.40                    | 5.70                                  | 5.19  | 6.04                    | 6.60  | 6.97                    | 5.39  | 5.72                                  | 6.00   | 5.13  | 5.26                | 2.93   | 3.25                          | 4.25                          |  |
| Nov.             | 5.00                | 5.00                                  | 4.40                    | 5.75                                  | 5.19  | 6.02                    | 6.61  | 6.93                    | 5.34  | 5.67                                  | 6.00   | 5.19  | 5.41                | 2.97   | 3.75                          | 4.35                          |  |
| Dez.             | 3.65                | 4.90                                  | 3.92                    | 5.85                                  | 5.20  | 6.00                    | 6.64  | 6.94                    | 5.01  | 5.60                                  | 6.00   | 5.07  | 5.68                | 2.85   | 3.57                          | 4.42                          |  |
| 1967 Jan.        | 4.16                | 4.87                                  | 3.37                    | 5.75                                  | 5.20  | 5.93                    | 6.29  | 6.77                    | 4.76  | 5.23                                  | 5.73   | 4.83  | 5.57                | 4.01   | 3.09                          | 4.50                          |  |
| Febr.            | 4.93                | 4.78                                  | 3.53                    | 5.70                                  | 4.97  | 5.50                    | 6.00  | 6.40                    | 4.55  | 4.88                                  | 5.38   | 4.62  | 5.06                | 5.02   | 3.36                          | 4.50                          |  |
| März             | 4.50                | 4.64                                  | 3.45                    | 5.50                                  | 4.82  | 5.30                    | 5.72  | 6.18                    | 4.29  | 4.68                                  | 5.24   | 4.26  | 5.02                | 4.96   | 3.71                          | 4.50                          |  |
| April            | 4.15                | 4.47                                  | 3.71                    | 5.30                                  | 4.60  | 4.98                    | 5.39  | 5.70                    | 3.85  | 4.29                                  | 4.83   | 4.00  | 5.03                | 4.99   | 4.06                          | 4.31                          |  |
| Mai              | 4.20                | 4.56                                  | 3.59                    | 5.20                                  | 4.44  | 4.55                    | 5.23  | 5.47                    | 3.64  | 4.27                                  | 4.67   | 4.12  | 4.79                | 4.71   | 4.00                          | 4.25                          |  |
| Juni             | 4.25                | 4.56                                  | 3.52                    | 5.45                                  | 4.37  | 4.54                    | 5.27  | 5.44                    | 3.48  | 4.40                                  | 4.65   | 4.32  | 4.29                | 4.42   | 2.82                          | 4.25                          |  |
| Juli             | 4.38 <sup>12)</sup> | 4.54                                  | 3.69                    | 5.30                                  | 4.40  | 4.52                    | 5.34  | 5.47                    | 4.31  | 4.58                                  | 4.92   | 4.27  | 4.76                | 4.74   | 1.92                          | 3.94                          |  |
| Aug.             | 3.83                | 4.49                                  | 2.88                    | 5.25                                  | 4.26  | 4.56                    | 5.32  | 5.53                    | 4.28  | 4.77                                  | 5.00   | 4.33  | 4.46                | 4.27   | 1.33                          | 3.00                          |  |
| Sept.            | 3.69                | 4.48                                  | 2.85                    | 5.00                                  | 4.00  | 4.56                    | 5.34  | 5.54                    | 4.45  | 4.76                                  | 5.00   | 4.50  | 4.34                | 4.32   | 1.09                          | 2.88                          |  |
| Okt.             | 4.60                | 4.50                                  | 2.94                    | 4.50                                  | 3.82  | 4.79                    | 5.60  | 5.79                    | 4.59  | 4.88                                  | 5.07   | 4.91  | 4.48                | 4.48   | 2.00                          | 3.63                          |  |
| Nov.             | 3.23                | 4.50                                  | 2.53                    | 4.45                                  | 3.60  | 5.76                    | 6.55  | 6.88                    | 4.76  | 4.98                                  | 5.28   | 5.13  | 4.67                | 4.67   | 2.39                          | 4.00                          |  |
| Dez.             | 4.05                | 4.51                                  | 2.54                    | 4.40                                  | 3.60  | 6.85                    | 7.52  | 7.78                    | 5.01  | 5.43                                  | 5.56   | 5.80  | 4.76                | 4.75   | 2.69                          | 4.00                          |  |
| 1968 Jan.        | 3.12                | 4.33                                  | 2.57                    | 4.35                                  | 3.56  | 6.85                    | 7.48  | 7.78                    | 5.08  | 5.40                                  | 5.60   | 5.94  | 5.00                | 4.99   | 0.50                          | 3.06                          |  |
| Febr.            | 3.65                | 4.19                                  | 2.63                    | 4.10                                  | 3.50  | 6.86                    | 7.45  | 7.75                    | 4.97  | 5.23                                  | 5.50   | 6.61  | 4.77                | 4.77   | 0.63                          | 2.75                          |  |
| März             | 3.10                | 4.34                                  | 2.45                    | 3.95                                  | 3.35  | 6.73                    | 7.25  | 7.66                    | 5.14  | 5.50                                  | 5.64   | 6.93  | 5.07                | 5.07   | 1.25                          | 2.75                          |  |
| April            | 3.49                | 4.33                                  | 2.73                    | 3.75                                  | 3.25  | 6.48                    | 7.08  | 7.42                    | 5.37  | 5.75                                  | 5.81   | 6.91  | 5.12                | 5.12   | 1.75                          | 2.75                          |  |
| Mai              | 4.53                | 4.43                                  | 2.78                    | 3.75                                  | 3.31  | 6.53                    | 7.15  | 7.43                    | 5.62  | 6.03                                  | 6.18   | 6.96  | 5.66                | 5.66   | 2.60                          | 3.10                          |  |
| Juni             | 4.67                | 4.57                                  | 2.64                    | 3.75                                  | 3.35  | 6.49                    | 7.21  | 7.54                    | 5.55  | 5.95                                  | 6.18   | 6.75  | 5.78 <sup>13)</sup> | 5.78 <sup>13)</sup>                                    | 2.69                          | 3.75                          |  |
| Woche endend     |                     |                                       |                         |                                       |   |                         |   |                         |   |                                       |  |   |                     |  |                               |                               |  |
| 1968 Juni 28.    | 4.65                | 4.63                                  | 2.71                    | 3.75                                  | 3.35  | 6.54                    | 7.24  | 7.57                    | 5.24  | 6.00                                  | 6.18   | 6.56  | 5.83                | 5.76   | 2.50                          | 3.75                          |  |
| Juli 5.          | 4.88                | 4.63                                  | 3.80                    | 3.75                                  |   |                         |   |                         |   |                                       |  |   |                     |  |                               |                               |  |

# Statistische Beihefte

zu den Monatsberichten der Deutschen Bundesbank

Reihe 2: Wertpapierstatistik

## Inhaltsverzeichnis

1. Wichtige Ergebnisse der Wertpapierstatistik
  - I. **Festverzinsliche Wertpapiere inländischer Emittenten**
    2. a) Brutto-Absatz nach Wertpapierarten
    - b) Brutto-Absatz nach Zinstypen
    - c) Brutto-Absatz zu Kurswerten
    - d) Brutto-Absatz nach Zinssätzen und Emissionskursen
    - e) Brutto-Absatz nach Laufzeiten
    3. Brutto-Absatz von Bank-Namensschuldverschreibungen
    4. Netto-Absatz nach Wertpapierarten
    5. Tilgung
    6. a) Umlauf nach Wertpapierarten
    - b) Umlauf nach Laufzeiten
    - c) Umlauf nach Zinssätzen und Ertragsbesteuerung
    7. Umlauf von Bank-Namensschuldverschreibungen
    8. Umlauf von Wertpapieren aus dem Altgeschäft und Altsparerwertpapiere
    9. Renditen
    10. Durchschnittskurse
  - II. **Anleihen ausländischer Emittenten**
    11. Übersicht
    12. Ausstattung der einzelnen Anleihen
  - III. **Aktien**
    13. Index der Aktienkurse
    14. Aktienemissionen
    15. Veränderung des Aktienumlaufs
    16. Kurse, Dividende und Rendite der börsennotierten Aktien
  - IV. 17. **Börsenumsätze**
  - V. **Kapitalanlagegesellschaften im Bundesgebiet**
    18. Übersicht
    19. Einzelergebnisse
- Erläuterungen

20 Pfg

An die  
**Deutsche Bundesbank**  
- Presse und Information -

**6 Frankfurt am Main 1**

Postfach 36 11

**An die**

**Bezieher der Monatsberichte der Deutschen Bundesbank**

Betr.: Herausgabe der Reihe 2: Wertpapierstatistik  
der Statistischen Beihefte zu den Monatsberichten  
der Deutschen Bundesbank

Wie bereits mehrfach angekündigt, gibt die Deutsche Bundesbank zur Entlastung der Monatsberichte Statistische Beihefte heraus. Die Abgabe der Beihefte erfolgt, ebenso wie die des Monatsberichtes, kostenlos. Seit April 1968 wird die Reihe 4 „Saisonbereinigte Wirtschaftszahlen“ und seit Juni 1968 die Reihe 3 „Zahlungsbilanzstatistik“ monatlich veröffentlicht.

Ab September 1968 erscheint das Statistische Beiheft der  
**Reihe 2: Wertpapierstatistik**

Der Beginn der Herausgabe der außerdem geplanten Reihe 1: „Bankenstatistik nach Bankengruppen“ wird gesondert in den Monatsberichten angezeigt werden.

Wir bitten die am Bezug der Reihe „Wertpapierstatistik“ interessierten Empfänger der Monatsberichte, die untenstehende Antwortkarte an uns zurückzusenden, soweit das Beiheft nicht bereits bestellt worden ist.

Hier abtrennen

....., den ..... 1968

**Betr.: Statistische Beihefte**

Ich (Wir) bin (sind) an einem laufenden Bezug des Statistischen Beiheftes  
**Reihe 2: Wertpapierstatistik**  
interessiert.

.....  
Unterschrift

Absender: .....

.....

.....

.....

(Genaue Anschrift des Absenders in Schreibmaschine oder Druckbuchstaben in Übereinstimmung mit der für den Bezug der Monatsberichte gültigen Adresse)

Hier abtrennen